Občina Sevnica, Glavni trg 19 a, 8290 Sevnica
Tel.: 07 81 61 200, fax: 07 81 61 210
obcina.sevnica@siol.net
www.obcina-sevnica.si

Številka: 011-0003/2021
Datum: 17. 2. 2021

Na podlagi 15.b člena Zakona o lokalni samoupravi (Uradni list RS, št. 94/07 – UPB 2, 76/08, 79/09, 51/10, 40/12 – ZUJF, 14/15 – ZUUJFO, 11/18 – ZSPDSLS-1, 30/18, 61/20 – ZIUZEOP-A in 80/20 – ZIUOOPE), 20. člena Statuta Občine Sevnica (Uradni list RS, št. 46/15-UPB, 17/17 in 44/18) ter 5. in 23. člena Poslovnika Občinskega sveta Občine Sevnica (Uradni list RS, št. 46/15-UPB, 17/17 in 64/18)

sklicujem
21. redno sejo občinskega sveta, ki bo
v sredo, 24. februarja 2021, ob 15:30
v Kulturni dvorani Sevnica.

PREDLOG DNEVNEGA REDA:

1. Ugotovitev sklepčnosti in potrditev dnevnega reda 21. redne seje
2. Pregled in potrditev zapisnika in sklepov 20. redne seje občinskega sveta z dne 23.12.2020
3. Letno poročilo o delu Medobčinskega inšpektorata – Skupnega prekrškovnega organa za leto 2020
4. Ocena izvajanja občinskega programa varnosti Občine Sevnica za leto 2020
5. Seznanitev z izvajanjem del na projektu Stadion Sevnica
6. Potrditev elaboratov o oblikovanju cen izvajanja storitev javne službe v Občini Sevnica za:
   - oskrbo s pitno vodo
   - odvajanje komunalne in padavinske odpadne vode
   - čiščenje komunalne odpadne vode
   - ravnanje z odpadki
7. Potrditev elaborata o oblikovanju cene 24-urne dežurne službe ter oblikovanje cene grobnine in najemnine za uporabo mrliških vežic za leto 2021
8. Predlog Odloka o podlagah za odmero komunalnega prispevka za obstoječo komunalno opremo na območju Občine Sevnica – skrajšani postopek
9. Predlog Odloka o spremembah in dopolnitvah Odloka o kategorizaciji občinskih cest v občini Sevnica – prva obravnava
10. Predlog sklepa o potrditvi investicijske dokumentacije za operacijo Komunalno opremljanje v PC Sevnica
11. Predlog sklepa o potrditvi investicijske dokumentacije za operacijo Hidravlične izboljšave v občini Sevnica
12. Predlog sklepa o potrditvi investicijske dokumentacije za operacijo Odvajanje in čiščenje odpadne vode v porečju spodnje Save – Občina Sevnica
13. Poročilo o delu Nadzornega odbora Občine Sevnica za leto 2020
14. Program dela in finančni načrt Nadzornega odbora Občine Sevnica za leto 2021
15. Pripojitev Javnega podjetja Plinovod d.o.o. Sevnica k Javnemu podjetju Komunala d.o.o. Sevnica
16. Predlog Odloka o spremembi Odloka o proračunu Občine Sevnica za leto 2021 - skrajšani postopek
17. Predlog soglasja k zadolžitvi Javnega podjetja Komunala d.o.o. Sevnica
18. Predlog Sklepa o določitvi javne infrastrukture na področju kulture v Občini Sevnica
19. Predlog Soglasja k spremembam in dopolnitvam Statuta Zdravstvenega doma Sevnica
20. Predlog Pravilnika o sofinanciranju obnove kulturnih spomenikov v Občini Sevnica - skrajšani postopek
21. Predlog Letnega programa športa v Občini Sevnica za leto 2021

22. Predlog Letnega programa kulture v Občini Sevnica za leto 2021
23. Predlog Strategije športa za 10 let
24. Predlog Odredbe o ureditvi parkiranja na javnem parkirišču P+R pri železniški postaji v Sevnici
25. Predlog Odredbe o ureditvi parkiranja proti plačilu na javnih parkiriščih na Prešernovi ulici v Sevnici
26. Dopolnitev Načrta ravnanja z nepremičnim premoženjem Občine Sevnica za leto 2021
27. Ukinitev statusa javnega dobra in predlog razpolaganja z nepremičnim premoženjem Občine Sevnica
28. Predlog sklepa o imenovanju predstavnika lokalne skupnosti v Svet javnega socialno varstvenega zavoda Trubarjev dom upokojencev Loka pri Zidanem Mostu
29. Predlog sklepa o imenovanju predstavnika lokalne skupnosti v Svet javnega socialno varstvenega zavoda Dom upokojencev in oskrbovancev Impoljca
30. Odgovori na vprašanja in pobude članov občinskega sveta
31. Vprašanja in pobude članov občinskega sveta
32. Razno

Prosim za zanesljivo udeležbo.

Občina Sevnica ŽUPAN

Srečko Ocvirk
župan
Občine Sevnica

Vabljeni:

- Martin Cerjak, vodja MI – SPO k 3. in 4. točki
- Metod Krajnc, I.S.B. d.o.o. k 5. točki
- Mitja Udovč, direktor JP Komunala d.o.o. Sevnica k 6. in 7. točki
- Blaž Malenšek, ESPRI d.o.o. k 8. točki
- Uroš Košir, LOCUS d.o.o. k 9. točki
- Anita Smrekar, SL Consult d.o.o. k 10., 11. in 12. točki
- Alojz Guček, predsednik Nadzornega odbora Občine Sevnica k 13. in 14. točki

- člani občinskega sveta
- direktor občinske uprave
- vodje oddelkov občinske uprave

Vabilo v vednost:
- predstavnikom političnih strank
- predsednikom svetov krajevnih skupnosti
- medijem

OBČINA SEVNICA
OBČINSKI SVET

2. t.d.r.

21. REDNA SEJA OBČINSKEGA SVETA

24. 2. 2021

ZADEVA: **Pregled in potrditev zapisnika in sklepov 20. redne seje občinskega sveta z dne 23. 12. 2020**

Številka: 011-0001/2020

Pripravljavec gradiva:
Splošna služba

Občina Sevnica, Glavni trg 19 a, 8290 Sevnica
Tel.: 07 81 61 200, fax: 07 81 61 210
obcina.sevnica@siol.net
www.obcina-sevnica.si

OBČINA SEVNICA
OBČINSKI SVET

Številka: 011-0003/2021
Datum: 6. 1. 2021

Z A P I S N I K

20. redne seje Občinskega sveta Občine Sevnica, ki je potekala v sredo, 23. 12. 2020, s pričetkom ob 15:30 v Kulturni dvorani Sevnica in preko aplikacije Zoom

Prisotni člani občinskega sveta: Božidar Groboljšek, Miran Grubenšek, Matej Imperl, Janoš Janc, Majda Jazbec, Brigita Karlovšek, Vincenc Knez, Gregor Korene, Janez Kukec, Aleš Mrgole, Tanja Novšak, Danica Kramžar, Franc Pipan, Darja Pompe, Marjan Ločičnik, Tomaž Lisec, Ivan Orešnik, Rok Petančič, Franc Povše, Vincenc Sitar, Janez Šerjak, Gorazd Zupanc, Stanislava Žičkar.

Člana občinskega sveta, prisotna preko aplikacije Zoom: Rado Kostrevc in Božidar Beci.

Zaradi trenutnih razmer se lista prisotnosti fizično ne podpisuje. Prisotnost posameznega člana sveta je ugotovljena na podlagi osebnega znanstva. Navzočnost članov sveta, ki na seji sodelujejo preko video povezave, se ugotavlja s poimenskim izjavljanjem za ali proti.

Sejo vodi Srečko Ocvirk, župan Občine Sevnica.

Prisotni uslužbenci občinske uprave:

- Zvone Košmerl, direktor občinske uprave
- Roman Perčič, vodja Oddelka za okolje in prostor
- mag. Vlasta Marn, vodja Oddelka za finance
- Alenka Mirt, vodja Splošne službe
- Mojca Sešlar, vodja Oddelka za družbene dejavnosti
- Vlasta Kuzmički, vodja Oddelka za gospodarske dejavnosti (preko aplikacije Zoom)
- Maja Šušterič, višja svetovalka Splošne službe

Prisotni predstavniki medijev:

- Smilja Radi, Posavski obzornik
- Pavel Perc, Dolenjski list

Ostali prisotni:

- Matej Maver, tehnična podpora
- Iztok Felicijan, tehnična podpora

Župan prične 20. redno sejo.

Ad 1
Ugotovitev sklepčnosti in potrditev dnevnega reda 20. redne seje

Ob začetku seje je prisotnih 21 članov občinskega sveta. Občinski svet je sklepčen.

Seja je bila sklicana skladno z vsemi predpisi, kot redno delo lokalne skupnosti, ob upoštevanju vseh epidemioloških ukrepov.

Župan predlaga dnevni red, kakršen je bil naveden v vabilu in odpre razpravo.

Ni razprave.

SKLEP:
Občinski svet je sprejel predlagani dnevni red 20. redne seje, s tem, da se po skrajšanem postopku obravnava 7. točka dnevnega reda.

Izid glasovanja: 21 za, 0 proti (prisotnih 21).
Sklep je sprejet.

Sprejeti dnevni red je sledeč:

1. Ugotovitev sklepčnosti in potrditev dnevnega reda 20. redne seje
2. Pregled in potrditev zapisnika in sklepov 19. redne seje občinskega sveta z dne 18. 11. 2020
3. Poslovni načrt Javnega podjetja Komunala d.o.o. Sevnica za leto 2021
4. Predlog Odredbe o ureditvi parkiranja na javnih parkiriščih za avtodome v Občini Sevnica
5. Predlog Odloka o spremembah in dopolnitvah Odloka o Občinskem prostorskem načrtu Občine Sevnica 3 (dopolnjen osnutek) – prva obravnava
6. Opredelitve do stališč do pripomb in predlogov z javne razgrnitve in javne obravnave Odloka o spremembah in dopolnitvah Odloka o Občinskem prostorskem načrtu Občine Sevnica 3
7. Predlog Odloka o Občinskem podrobnem prostorskem načrtu za del prostorske enote DB10.ppn v Dolenjem Boštanju – skrajšani postopek
8. Predlog Odloka o proračunu Občine Sevnica za leto 2021 – prva obravnava
9. Seznanitev s Sklepom o začasnem financiranju Občine Sevnica v obdobju januar – marec 2021
10. Seznanitev s Sklepom o vrednosti točke za določitev nadomestila za uporabo stavbnega zemljišča v Občini Sevnica za leto 2021
11. Predlog Sklepa o vrednosti točke za ugotovitev vrednosti stavb, delov stavb, stanovanj in garaž ter prostorov za počitek oziroma rekreacijo na območju Občine Sevnica za leto 2021
12. Predlog Sklepa o primerljivi gradbeni ceni stanovanj in vrednosti stavbnega zemljišča v Občini Sevnica za leto 2021
13. Predlog soglasja k imenovanju direktorice Regionalne razvojne agencije Posavje
14. Potrditev skupne liste kandidatov za člane Razvojnega sveta regije Posavje
15. Odgovori na vprašanja in pobude članov občinskega sveta
16. Vprašanja in pobude članov občinskega sveta
17. Razno

Ad 2
Pregled in potrditev zapisnika in sklepov 19. redne seje Občinskega sveta Občine Sevnica z dne 18. 11. 2020

Župan odpre razpravo na temo pregleda in potrditve zapisnika.

Ni razprave.

SKLEP:
Občinski svet je potrdil zapisnik 19. redne seje občinskega sveta z dne 18. 11. 2020.

Izid glasovanja: 22 za, 0 proti (prisotnih 22).
Sklep je sprejet.

Uvodno obrazložitev k pregledu sklepov poda župan: Sklepi so bili zapisani v vsebini, kot so bili sprejeti, zapisani so v gradivu. Posredovani so bili ustreznim organom in službam. Gradivu so priloženi odgovori na vprašanja članov občinskega sveta.

Župan odpre razpravo.

Ni razprave.

SKLEP:
Občinski svet je potrdil pregled sklepov 19. redne seje občinskega sveta z dne 18. 11. 2020.

Izid glasovanja: 22 za, 0 proti (prisotnih 22).
Sklep je sprejet.

Ad 3
Poslovni načrt Javnega podjetja Komunala d.o.o. Sevnica za leto 2021

Uvodno obrazložitev poda župan Srečko Ocvirk: Poslovni načrt opredeljuje delo Javnega podjetja Komunala d.o.o. Sevnica v celotnem naslednjem letu, kar je zelo pomembno za tekoče delo ter za razvoj in načrtovanje podjetja, ki vsako leto dobi več nalog in odgovarja za zelo veliko vsebin. Besedo preda direktorju podjetja.

Mitja Udovč, direktor JP Komunala d.o.o. Sevnica: Plan dela se je običajno predstavljal v februarju oziroma marcu, tokrat prvič za naslednje leto. Komunala Sevnica opravlja devet obveznih in neobveznih gospodarskih javnih služb. Vsebina dela oziroma naloge s področja komunalnih dejavnosti se vsako leto širijo; s 1. 1. 2021 se Komunali pripoji dejavnost Plinovoda Sevnica. Vsaka od nalog ima svoje specifične odgovornosti. Vse so v planu podrobno opisane tako z vsebinskega kot finančnega vidika. Plan je že obravnaval tudi Nadzorni svet in nanj dal pozitivno mnenje. Ključna naloga Komunale Sevnica je, da v najboljši možni meri in po ugodni ceni opravlja gospodarske javne službe, del storitev pa opravlja tudi na trgu. Kratko povzame posamezne gospodarske javne službe. Konec junija 2020 so sprejeli nove cene komunalnih storitev, spremembe za 2021 niso predvidene, razen v primeru bistvenih zunanjih vplivov. Glavna naloga so od nekdaj bili vodovodi, ključna je zdrava in pitna voda. Vloga odvajanja in čiščenja komunalnih odpadnih voda je, da se voda v Savo vrača čista. Pot okoljskega ozaveščanja nadaljujejo tudi na področju ravnanja z odpadki, cilj je še zniževati količino mešanih in odloženih odpadkov. V načrtu je nakup novega smetarskega vozila, ki bo

omogočalo zbiranje vseh volumnov. Po avgustovski naravni ujmi so skupaj z občino pomagali z odvozom salonitne kritine, s tem pa rešili tudi del okoljskega problema. Te kritine je bilo 185 ton, opravljen je bil izredni prevoz na podjetje Cerod. Opravljajo 24-urno dežurno službo v sklopu pogrebne in pokopališke dejavnosti. V upravljanju imajo 20 pokopališč in 16 mrliških vežic. Pri vsem sledijo novemu odloku. Veliko energije usmerjajo v kakovostno vzdrževanje cest tako pri letnem kot zimskem vzdrževanju. Velik napredek je na področju urejanja javnih površin, zasaditev. Med drugimi vsebinami izpostavi vključitev Komunale Sevnica v dva projekta v okviru LAS Posavje.

Župan odpre razpravo.

V razpravi so sodelovali: Stanka Žičkar, Janez Kukec, Franc Povše, Danica Kramžar, Matej Imperl, Božidar Beci, Franc Pipan, Darja Pompe, Tanja Novšak.

Povzetek razprave:

Pohvala za uspešno delo in pregledno naštete cilje.

Izpostavljeno je vprašanje glede lokacij opravljanja pokopov še v drugih krajih kot doslej. Komunala Sevnica to dejavnost na krajevno običajen način, s ciljem, da se vse opravi po predpisih in z veliko mero odgovornosti, saj gre za zelo občutljive trenutke.

Podana je pobuda, da se v dolini proti Zavratcu postavi kontejnerje, saj gre za zelo onesnaženo območje. V odgovoru je pojasnjeno, da so lokacije ob glavnih cestah tudi sicer zelo problematične, še posebej, če so odmaknjene od naselij. Najbolj frekventne lokacije s posebnim kamionom urejajo še dodatno. Problem so predvsem kosovni odpadki, vsi se ne poslužujejo uporabe zbirnega centra.

Poslovni načrt je pripravljen zelo pregledno, predlagajo pa še bolj ambiciozno, več prihodkov na račun tržnih dejavnosti. Pojasnjeno je, da je ključna naloga Komunale, da v najboljši možni meri in po ugodni ceni opravlja gospodarske javne službe, del storitev pa opravlja tudi v tržnem smislu, pri čemer velja načelo tržne cene. Omejiti se je potrebno na tiste vsebine, ki so v okviru dela podjetja.

Pohvala za transparentnost in širjenje obsega dela. Po njegovem videnju vse stvari funkcionirajo. Podan je predlog za pripravo širše strategije delovanja podjetja. Komunala Sevnica ima ideje in vizije tudi na drugih področjih, koncepte bodo zapisali.

Zahvala za odvoz azbestnih plošč. Če bi to ali del tega končalo v gozdu, bi lahko bilo zelo usodno za okolje. Pobuda, da se akcija še izvaja.

Podan je predlog za razširitev dejavnosti z obnavljanjem oziroma upravljanjem etažnih stanovanj. Komunala bo pogledala, kaj je na tem področju že bilo ugotovljeno oziroma kakšne so opcije. Občina lahko sodeluje zgolj tam, kjer je lastnik, v fondu je nekaj več kot 160 stanovanj. Izpostavljeno je še vprašanje, kdo ima pristojnosti preverbe, koliko je uporabnikov v posameznem stanovanju.

SKLEP:
Občinski svet je sprejel Poslovni načrt Javnega podjetja Komunala d.o.o. Sevnica za leto 2021.

Izid glasovanja: 25 za, 0 proti (prisotnih 25).
Sklep je sprejet.

Ad 4
Predlog Odredbe o ureditvi parkiranja na javnih parkiriščih za avtodome v Občini Sevnica

Uvodno obrazložitev podata župan Srečko Ocvirk in direktor občinske uprave Zvone Košmerl: Gre za eno od odredb o ureditvi parkiranja. Četudi trenutni čas turizmu ni naklonjen, gre za pomembno ureditev za prihodnje. Avtodomarski turizem ima v občini veliko potenciala, občina je v preteklih letih na tem področju sodelovala z drugimi občinami, z različnimi klubi. Prav je, da se omogoča dober standard na tem področju. Z odredbo se določijo parkirišča za avtodome ter splošni in drugi pogoji za uporabo. Določeno je plačilo oskrbe za parkiranje, dobavo in uporabo električne energije, vode in odvod odpadne vode in fekalij.

Tanja Novšak, predsednica Odbora za gospodarstvo in kmetijstvo: Odbor se je seznanil z Odredbo o ureditvi parkiranja na javnih parkiriščih za avtodome v Občini Sevnica in Občinskemu svetu Občine Sevnica predlaga, da sprejme predmetno odredbo.

Župan odpre razpravo.

Ni razprave.

SKLEP:
Občinski svet je sprejel Odredbo o ureditvi parkiranja na javnih parkiriščih za avtodome v Občini Sevnica.

Izid glasovanja: 25 za, 0 proti (prisotnih 25)
Sklep je sprejet.

Ad 5
Predlog Odloka o spremembah in dopolnitvah Odloka o Občinskem prostorskem načrtu Občine Sevnica 3 (dopolnjen osnutek) – prva obravnava

Uvodno obrazložitev poda župan: Na področju prostorskega načrtovanja je zelo veliko aktivnosti. Odprta vprašanja so znak, da se razvijamo kot prostor. Besedo preda vodji Oddelka za okolje in prostor Romanu Perčiču.

Roman Perčič, vodja Oddelka za okolje in prostor: Gre za krovni akt, ki sledi potrebam prostora, vzporedno z vsemi pobudami zasebnih in poslovnih subjektov. Planirano je, da se sprejme konec pomladi 2021, nato je načrtovan pričetek novega postopka nove spremembe OPN. Postopek spremembe OPN se je začel leta 2018. Junija 2018 je bil podan poziv javnosti za podajo pobud, prejetih je bilo 450. avgusta 2019 je bil pripravljen osnutek, poslan vsem nosilcem urejanja prostora. K osnutku SD OPN 3 je občina od poziva v septembru 2019 do maja 2020 prejela prva mnenja nosilcev urejanja prostora (NUP), razen mnenja Ministrstva za okolje in prostor (MOP), Direkcije RS za vode. MOP, Sektor za strateško presojo vplivov na okolje, je na podlagi izdanih mnenj nosilcev urejanja prostora izdal odločbo, da postopka celovite presoje vplivov na okolje ni potrebno izvesti. Konec oktobra 2020 se je pričela in bila izvedena enomesečna javna razgrnitev s prikazom vseh sprememb in dopolnitev. 11. novembra 2020 je bila v Kulturni dvorani Sevnica oz. preko spleta javna obravnava. Prejetih je bilo 47 pripomb. Nekatere so popolnoma nove, ni jih možno obravnavati v sklopu tega postopka.

dr. Petra Vertelj Nared, LUZ d. d.: Gre za živ dokument, ki se mora prilagajati potrebam prostora. Med razlogi za pripravo sprememb in dopolnitev prostorskega načrta so poleg razvojnih projektov občine in pobud občanov tudi nove strokovne podlage, posegi v območja urejanja državnih prostorskih aktov, spremembe predpisov in splošnih smernic nosilcev urejanja prostora ter uskladitve z dejansko rabo zemljišč in katastrom. Obravnavano je celotno območje občine, spremembe pa se nanašajo tako na tekstualni kot grafični del občinskega prostorskega načrta. Pripravljena so stališča do pripomb; seja je namenjena temu, da se pregledajo, obravnavajo, potrdijo. Ta usklajeni predlog se ponovno pošlje v potrditev nosilcem mnenj urejanja prostora. Ko se pridobi druga mnenja, se pripravi usklajeni predlog, ki ga vnovič obravnava občinski svet in dokument tudi sprejme. Sprejem je pričakovan v naslednjem letu.

Franc Povše, predsednik Odbora za okolje in prostor: Odbor za okolje in prostor je obravnaval predlog Odloka o spremembah in dopolnitvah Odloka o Občinskem prostorskem načrtu Občine Sevnica (SD OPN 3), nanj nima pripomb in občinskemu svetu predlaga, da predlog odloka obravnava in sprejme v prvi obravnavi.

V razpravi sodelujeta: Franc Povše, Tomaž Lisec.

Povzetek razprave:

V razpravi je izpostavljeno mnenje, da so postopki predolgi, in da so potrebne spremembe zakonodaje. Pojasnjeno je, da je prostorsko načrtovanje je zelo zahtevno, saj gre med drugim za usklajevanje interesov v prostorov, tudi z vidika lastništva. Odgovornost in cilj občine je, da se prostorski akt čim pogosteje dopolnjuje, s čimer se zmanjšuje število morebitnih kritičnih situacij. Takoj, ko se sprejme OPN, se sprejme tudi sklep za naslednji postopek.

SKLEP:
Občinski svet Občine Sevnica je v prvi obravnavi sprejel Odlok o spremembah in dopolnitvah Odloka o Občinskem prostorskem načrtu Občine Sevnica 3 (dopolnjen osnutek).

Izid glasovanja: 25 za, 0 proti (prisotnih 25)
Sklep je sprejet.

Ad 6
Opredelitve do stališč do pripomb in predlogov z javne razgrnitve in javne obravnave Odloka o spremembah in dopolnitvah Odloka o Občinskem prostorskem načrtu Občine Sevnica 3

Roman Perčič, vodja Oddelka za okolje in prostor: Pri tej točki se opredeljujemo do pripomb, prejetih v času javne razgrnitve, od 26. 10. do 24. 11. 2021. Vse pripombe, ki so prišle v tem roku, so bile zabeležene, bilo jih je 47. Za vsebinsko opredelitev besedo preda izdelovalcu Občinskega prostorskega načrta.

dr. Petra Vertelj Nared, LUZ d. d.: Postopek se vodi po Zakonu o prostorskem načrtovanju, saj je bil sklep o spremembi OPN sprejet še pred uveljavitvijo novega zakona, ki ureja to področje. Zbrane so bile pripombe in predlogi javnosti, potrebno jih je bilo preučiti in do njih zavzeti stališča, kar se obravnava pri tej točki dnevnega reda. Na podlagi teh stališč se izdela predlog in pošlje v druga mnenja nosilcem urejanja prostora. Od 47 prejetih je bilo 33 pripomb upoštevanih, nekaj delno, nekaj ne (dobro tretjino). Nove pobude, ki se nanašajo na nove vsebine ali lokacije, v tem postopku ne morejo biti upoštevani; javnost z njimi ni bila seznanjena v javni razgrnitvi. Podajo se lahko v naslednjem postopku spremembe OPN.

Franc Povše, predsednik Odbora za okolje in prostor: Odbor za okolje in prostor je obravnaval opredelitve do stališč do pripomb in predlogov z javne razgrnitve in javne obravnave dopolnjenega osnutka Odloka o spremembah in dopolnitvah Odloka o Občinskem prostorskem načrtu Občine Sevnica 3, do njih nima pripomb in občinskemu svetu predlaga, da stališča obravnava in se do njih opredeli.

Župan odpre razpravo.

V razpravi sodelujeta: Majda Jazbec in Vinko Knez.

Povzetek razprave:

Izpostavljen je eden od primerov, pri katerem je bila podana pobuda, ki je bila obravnavana in umeščena v dopolnjeni osnutek; šlo je za razširitev stavbnega zemljišča ob kmetiji za namen ohranitve kmetije. Pripomba pa se je nanašala na novo lokacijo, ki je dislocirana od te iste kmetije. V tem smislu je zato to nova pobuda, ki pa še ni bila obravnavana s strani javnosti. Predlog je, da Občinski svet sprejme sklep s pripombo, da se pobuda uvrsti v osnutek, ki se, kot vse ostale spremembe, usklajujejo s strani nosilcev urejanja prostora.

SKLEP:
Občinski svet Občine Sevnica je obravnaval opredelitve do stališč do pripomb in predlogov z javne razgrnitve in javne obravnave Odloka o spremembah in dopolnitvah Odloka o Občinskem prostorskem načrtu Občine Sevnica 3 in jih potrdil, z naslednjo spremembo: upošteva se pripomba pod zaporedno številko 3.

Izid glasovanja: 25 za, 0 proti (prisotnih 25).
Sklep je sprejet.

Ad 7
Predlog Odloka o Občinskem podrobnem prostorskem načrtu za del prostorske enote DB10.ppn v Dolenjem Boštanju – skrajšani postopek

Roman Perčič, vodja Oddelka za okolje in prostor: Gre za zasebno pobudo zasebnega investitorja, izdelovalec dokumentacije je AR PROJEKT d.o.o., postopek vodi Občina Sevnica. Izdelovalec je pridobil potrebno dokumentacijo, opravljena je bila javna obravnava. Pripomb ni bilo. Danes je to možno sprejeti po skrajšanem postopku.

Rajko Androjna, AR PROJEKT d.o.o.: Predstavi lego in velikost območja, gre za lokacijo pod železniško postajo v Boštanju, kot popolnitev obstoječega naselja. Predstavi karakteristike stavbe in vzpostavitev vseh komunalnih priključkov.

Franc Povše, predsednik Odbora za okolje in prostor: Odbor za okolje in prostor je obravnaval predlog Odloka o Občinskem podrobnem prostorskem načrtu za del prostorske enote DB10.ppn v Dolenjem Boštanju, nanj nima pripomb in občinskemu svetu predlaga, da predlog odloka obravnava in sprejme po skrajšanem postopku.

Župan odpre razpravo.

Razprave ni.

SKLEP:

Občinski svet Občine Sevnica je sprejel Odlok o Občinskem podrobnem prostorskem načrtu za del prostorske enote DB10.ppn v Dolenjem Boštanju.

Izid glasovanja: 25 za, 0 proti (prisotnih 25).
Sklep je sprejet.

Ad 8
Predlog Odloka o proračunu Občine Sevnica za leto 2021 – prva obravnava

Uvodno obrazložitev poda župan: O osnutku proračuna je bila opravljena zelo široka in izčrpna razprava. Do vseh vprašanj se je Občina Sevnica opredelila in pripravila odgovore. Proračun je opremljen z novimi dejstvi in podatki, ter s spremembami zakonodaje, ki je občine postavila v bistveno boljši položaj. Finančna razbremenitev občin v tem proračunu še ni zajeta, več o tem v nadaljevanju. Vključenih je veliko predlogov in pobud z obravnave osnutka, vključeni so novi strateški dokumenti, prva obravnava je v vseh teh pogledih bistveno bolj dopolnjena. Hkrati je še mnogo neznank prihodnjega leta, povezanih z epidemiološko krizo. S predlaganim proračunom smo primerno odporni na dogajanje v prihajajočem letu. Investicije in razvoj so bistvene za napredek v okolju. Pričakovani rebalans bo v začetku pomladi, glede na sam potek izbora izvajalcev pri večjih projektih, ki jih bo potrebno uskladiti s prilivi oziroma viri in pridobljenimi ponudbami na javnih razpisih. Epidemija bo delno vplivala na dinamiko rebalansa; vključen bo del v povezavi z Zakonom o finančni razbremenitvi občin. S potrditvijo proračuna sklep o začasnem financiranju ne bo potreben. Cilj je, da se v razpravi uskladijo stališča in zastavi pot za delo Občine Sevnica v prihajajočem letu.

Zvone Košmerl, direktor občinske uprave: Proračun je pripravljen z vso odgovornostjo in ima vse elemente za možnost sprejetja. Proračun omogoča stabilnost dela v prihodnjem letu. Iz indeksov so razvidni vzponi razvojnih trendov. Viden je dober posluh Vlade do dela lokalne skupnosti. Spremembe zakonodaje bodo imele posledice še v prihodnosti, zato bo pripravljen rebalans. Proračun je pripravljen na trenutno veljavnih oziroma znanih dejstvih. Prav tako bo potrebno prilagajanje splošnemu epidemiološkemu stanju tudi z vidika delovanja vseh drugih služb. Vezano na opredelitve do pripomb so nakazane različne možnosti reševanja problematik v prihodnje, nekaj pa je tudi konkretnih rešitev oziroma predlogov, med drugim: začetek sanacije ceste Žigrski vrh-Čanje, ureditev servisne ceste nad bazenom, povišanje projektiranje kolesarske steze Boštanj-Sevnica, znesek razpisov za društva ostaja na enaki ravni kot preteklo leto, ne glede na nezmožnost izvajanja dela programov zaradi epidemiološke situacije.

mag. Vlasta Marn, vodja Oddelka za finance: Zakon o finančni razbremenitvi ni vsebovan v tem gradivu, vse tehnične rešitve pri tem še niso dorečene. Med vsemi rešitvami, ki jih vsebuje zakon, se v letu 2021 uveljavi ena, in sicer iz naslova plačila zavarovanja za nezaposlene nezavarovane občane. Prihranek Občine Sevnica bo iz tega naslova v letu 2021 znašal okrog 147.000 evrov, kar bo usklajeno pri rebalansu. Vse ostalo pa sukcesivno skozi leta, ko bodo sprejeti vsi pravilniki oziroma dorečena vsa tehnika.

Ivan Orešnik, predsednik Odbora za finance in proračun: Odbor je bil seznanjen s Predlogom Odloka o proračunu Občine Sevnica za leto 2021, ga obravnaval in sprejel stališče, da predlaga Občinskemu svetu, naj ga sprejme.

Franc Povše, predsednik Odbora za okolje in prostor: Odbor za okolje in prostor je sprejel stališče, da se je seznanil s predlogom Odloka o proračunu Občine Sevnica za leto 2021, ga podpira in v navedeni obliki posreduje v sprejem Občinskemu svetu Občine Sevnica.

Tanja Novšak, predsednica Odbora za gospodarstvo in kmetijstvo: Odbor se je seznanil s predlogom prve obravnave Odloka o proračunu Občine Sevnica za leto 2021 in ga v navedeni obliki posreduje v sprejem Občinskemu svetu.

Rado Kostrevc, predsednik Odbora za družbene dejavnosti: Odbor za družbene dejavnosti je za področje družbenih dejavnosti obravnaval predlog Odloka o proračunu Občine Sevnica za leto 2021 v prvi obravnavi, nanj nima pripomb in ga v navedeni obliki predlaga Občinskemu svetu v obravnavo in sprejem.

Župan odpre razpravo.

V razpravi sodeluje: Tomaž Lisec.

Povzetek razprave:

Izpostavljeno je vprašanje, česa v proračunu za leto 2021 ne bi bilo, če ne bi bilo sprejetega dviga povprečnine, oz. kaj vse se bo na ta račun naredilo več. Podano je mnenje, da se pričakuje več večjih investicij, kot je na primer kulturna dvorana. Pohvalno je, da sredstva za društva ostajajo na enaki ravni. Izpostavljena so nekatera posamična povišanja postavk (energija, komunalne storitve …), kar bi lahko bilo uporabljeno za druge namene.
Podano je pojasnilo, da se investicije iz tekočega leta v prihodnje dvigujejo s 5 na 7 milijonov evrov, kar je bistvena razlika, ne le zgolj iz naslova povprečnine, in sicer med drugim za večje projekte: vodovodi, nadvoz Šmarje oziroma opremljanje poslovne cone, kanalizacijski sistemi. Kot je država razbremenila občine, tudi občina razbremenjuje krajevne skupnosti z vidika vzdrževanja javnih objektov; omenjena povišanja sredstev so rezultat tudi teh povišanih stroškov, prav tako povečanje obsega administrativnih storitev, ki jih opravlja občina za vse krajevne skupnosti.

SKLEP 1:
Občinski svet je sprejel sklep, da je proračun Občine Sevnica za leto 2021 usklajen, s čimer je sprejet tudi Odlok o proračunu Občine Sevnica za leto 2021.

Izid glasovanja: 25 za, 0 proti (prisotnih 25).
Sklep je sprejet.

SKLEP 2:
Občinski svet je sprejel Načrt ravnanja z nepremičnim premoženjem Občine Sevnica za leto 2021, ki zajema Načrt pridobivanja nepremičnega premoženja Občine Sevnica za leto 2021 in Načrt razpolaganja z nepremičnim premoženjem Občine Sevnica za leto 2021.

Pridobivanje nepremičnega premoženja se načrtuje v orientacijski vrednosti 398.116 EUR, razpolaganje z nepremičnim premoženjem pa se načrtuje v orientacijski vrednosti 510.576 EUR.

V primeru spremenjenih prostorskih potreb, ki jih ni bilo mogoče določiti ob pripravi načrta ravnanja ali ob nepredvidenih okoliščinah na trgu, ki narekujejo hiter odziv, se lahko sklepajo pravni posli, ki niso predvideni v veljavnem načrtu ravnanja z nepremičnim premoženjem, do največ 20 % skupne vrednosti obeh načrtov, kar znaša 181.738 EUR.

Izid glasovanja: 25 za, 0 proti (prisotnih 25).
Sklep je sprejet.

SKLEP 3:
Občinski svet je sprejel Sklep o višini enkratne denarne pomoči za novorojence v Občini Sevnica v letu 2021, ki znaša 400 EUR.

Izid glasovanja: 25 za, 0 proti (prisotnih 25).
Sklep je sprejet.

Ad 9
Seznanitev s Sklepom o začasnem financiranju Občine Sevnica v obdobju januar – marec 2021

Odlok o proračunu Občine Sevnica za leto 2021 je sprejet; točka se umakne z dnevnega reda.

Ad 10
Seznanitev s Sklepom o vrednosti točke za določitev nadomestila za uporabo stavbnega zemljišča v Občini Sevnica za leto 2021

Uvodno obrazložitev poda župan. Skladno z odlokom se tehnično določi vrednost točke, s katero se seznani občinski svet.

Alenka Mirt, vodja Splošne službe: Odlok določa, da se s sklepom določi višina točke za določitev nadomestila za uporabo stavbnega zemljišča, skladno z indeksom cen, objavljenem v Uradnem listu Republike Slovenije. V zadnjem letu se je vrednost znižala za -0,9 %, čemur sledi znižanje vrednosti točke.

Župan odpre razpravo.

Razprave ni.

SKLEP:
Občinski svet Občine Sevnica se je seznanil s Sklepom o vrednosti točke za določitev nadomestila za uporabo stavbnega zemljišča v Občini Sevnica za leto 2021.

Izid glasovanja: 25 za, 0 proti (prisotnih 25).
Sklep je sprejet.

Ad 11
Predlog Sklepa o vrednosti točke za ugotovitev vrednosti stavb, delov stavb, stanovanj in garaž ter prostorov za počitek oziroma rekreacijo na območju Občine Sevnica za leto 2021

Roman Perčič, vodja Oddelka za okolje in prostor: Zakon o davkih občanov določa, da je osnova za davek od premoženja vrednost stavbe, delov stavb in garaž ter prostorov za počitek oziroma rekreacijo, ugotovljena po merilih republiškega upravnega organa, pristojnega za stanovanjske zadeve in na način, ki ga določi občinski svet. Glede na znižanje cen življenjskih potrebščin (-0,9 %) v zadnjem letu se predlaga znižanje pri določitvi vrednosti točke.

Razprave ni.

SKLEP:
Občinski svet Občine Sevnica je sprejel Sklep o vrednosti točke za ugotovitev vrednosti stavb, delov stavb, stanovanj in garaž ter prostorov za počitek oziroma rekreacijo na območju Občine Sevnica za leto 2021.

Izid glasovanja: 25 za, 0 proti (prisotnih 25).
Sklep je sprejet.

Ad 12
Predlog Sklepa o primerljivi gradbeni ceni stanovanj in vrednosti stavbnega zemljišča v Občini Sevnica za leto 2021

Alenka Mirt, vodja Splošne službe: Občina Sevnica skladno z Zakonom o lokalni samoupravi vsako leto določi gradbeno ceno za m² neto tlorisne površine stanovanj in vrednost stavbnega zemljišča, ki je element za izračun prometne vrednosti nepremičnin. Cenilci nepremičnin na osnovi primerljivih cen, ki jih sprejmejo občine, opravijo cenitev nepremičnin po stroškovni, dohodkovni in primerjalni metodi. Občina Sevnica določi primerljivo vrednost, ki je usklajena s povprečnim indeksom za stanovanjsko gradnjo. Vrednost stavbnega zemljišča se uskladi na osnovi indeksa cen življenjskih potrebščin.

Župan odpre razpravo.

Razprave ni.

SKLEP:
Občinski svet Občine Sevnica je sprejel Sklep o primerljivi gradbeni ceni stanovanj in vrednosti stavbnega zemljišča v Občini Sevnica za leto 2021.

Izid glasovanja: 24 za, 0 proti (prisotnih 24).
Sklep je sprejet.

Ad 13
Predlog soglasja k imenovanju direktorice Regionalne razvojne agencije Posavje

Alenka Mirt, vodja Splošne službe: Predstavi postopek. Skladno z odlokom direktorja imenuje in razrešuje upravni odbor RRA Posavje na osnovi javnega razpisa. Prijavili so se trije kandidati. Upravni odbor RRA Posavje je na svoji seji odločal o imenovanju in sprejel sklep, da se za mandat štirih let za direktorico RRA Posavje imenuje mag. Natašo Šerbec. Občinskim svetom občin ustanoviteljic predlaga, da podajo soglasje k imenovanju.

Božidar Groboljšek, predsednik Komisije za mandatna vprašanja, volitve in imenovanja: Po prestavitvi kandidatke mag. Nataše Šerbec, njenega programa dela in opravljeni razpravi komisija predlaga, naj Občinski svet poda soglasje k imenovanju.

Župan odpre razpravo.

Razprave ni.

SKLEP:
Občinski svet Občine Sevnica je podal soglasje k imenovanju mag. Nataše Šerbec, stanujoče na naslovu Narpel 61, 8270 Krško, za direktorico Regionalne razvojne agencije Posavje.

Izid glasovanja: 24 za, 0 proti (prisotnih 24).
Sklep je sprejet.

Ad 14
Potrditev skupne liste kandidatov za člane Razvojnega sveta regije Posavje

Obrazložitev podata župan in pravna služba: Skladno z 9. členom Odloka o ustanovitvi Razvojnega sveta regije Posavje se potrditev skupne liste kandidatov za člane Razvojnega sveta regije Posavje izvede s tajnim glasovanjem. Člani sveta, ki sodelujejo na seji preko video povezave, ne morejo glasovati, saj ni mogoče zagotoviti tajnosti glasovanja. Poslovnik Občinskega sveta Občine Sevnica določa, da tajno glasovanje vodi in ugotavlja izide tričlanska volilna komisija, ki jo vodi predsedujoči seje. Glede na to, da je na skupni listi kandidatov tudi župan Občine Sevnica, je predlog, da se ga izloči iz tričlanske volilne komisije, ki bo vodila tajno glasovanje, in kot predsedujočega določi predsednika Komisije za mandatna vprašanja, volitve in imenovanja, Božidarja Groboljška. Predlagan je sprejem naslednjega sklepa:

SKLEP:
Občinski svet je sprejel sklep, da se Srečka Ocvirka izloči iz tričlanske volilne komisije, ki bo vodila in ugotavljala izide tajnega glasovanja o imenovanju članov Razvojnega sveta regije Posavje in za predsedujočega komisije imenuje Božidar Groboljšek.

Izid glasovanja: 24 za, 0 proti (prisotnih 24).
Sklep je sprejet.

Poslovnik občinskega sveta določa, da ostala dva člana tričlanske volilne komisije določi svet na predlog predsedujočega seje. V komisijo sta predlagana Matej Imperl in Marjan Ločičnik.

SKLEP:
Občinski svet je sprejel sklep, da tričlansko volilno komisijo za izvedbo tajnega glasovanja o imenovanju članov Razvojnega sveta regije Posavje sestavljajo Božidar Groboljšek, Matej Imperl in Marjan Ločičnik.

Izid glasovanja: 24 za, 0 proti (prisotnih 24).
Sklep je sprejet.

Maja Šušterič, Višja svetovalka Splošne službe Občine Sevnica: Tajno se glasuje z glasovnicami, ki so overjene z žigom. Za glasovanje je pripravljeno toliko enakih glasovnic, kot je članov sveta. Zaradi trenutnega stanja in upoštevanja zaščitnih ukrepov člani sveta glasovnico prejmejo na mizo. Glasuje se tako, da se obkroži beseda ZA ali PROTI. Glasuje se za skupno kandidatno listo, in ne za posamezne kandidate. Izpolnjene glasovnice se posamično odda v glasovalno skrinjico, zaradi zagotovitve tajnosti se glasovnica prepogne.

Volilna komisija preveri število glasovnic pred razdelitvijo in izvede postopek tajnega glasovanja. Po končanem glasovanju župan prebere drugo stran poročila volilne komisije, ki se glasi:

Od razdeljenih, oddanih in veljavnih 22 glasovnic so vsi člani sveta soglasno potrdili predlog skupne liste kandidatov za člane Razvojnega sveta regije Posavje.

SKLEP:
Občinski svet Občine Sevnica je potrdil skupno listo kandidatov za člane Razvojnega sveta regije Posavje, ki jo sestavljajo:

1) predstavniki občin:
1. **Franjo Debelak, Črešnjevec ob Bistrici 13a, Bistrica ob Sotli, župan Občine Bistrica ob Sotli;**
2. **Ivan Molan, Sela pri Dobovi 58, Dobova, župan Občine Brežice;**
3. **Srečko Ocvirk, Podvrh 31, Zabukovje, župan Občine Sevnica;**
4. **Tomaž Režun, Kolenov graben 1, Radeče, župan Občine Radeče;**
5. **Ladko Petretič, Hmeljska cesta 13, Kostanjevica na Krki, župan Občine Kostanjevica na Krki;**
6. **mag. Miran Stanko, Stritarjeva ulica 17, Krško, župan Občine Krško;**

2) predstavniki gospodarstva:
1. **Alojz Tuhtar, Orehovo 80, Sevnica**
2. **Darko Gorišek, Cesta oktobrskih žrtev 62, Šentjernej;**
3. **Janko Hrastovšek, Cesta bratov Cerjakov 31, Brežice;**
4. **Igor Arh, Pot na Črnile 18, 8273 Leskovec pri Krškem;**
5. **Danijel Levičar, Grebenčeva cesta 56 b, 8273 Leskovec pri Krškem;**
6. **Boris Orešek, Kvedrova cesta 14, 8290 Sevnica;**

3) predstavniki nevladnih organizacij:
1. **Andreja Pavlin, Ulica Stanka Škalerja 21, Brežice;**
2. **Sašo Obolnar, Svibno 12, 1433 Radeče;**
3. **Nataša Resnik, Bizeljska cesta 52, 8259 Bizeljsko.**

Izid glasovanja: 22 za 0 proti (prisotnih 22).
Sklep je sprejet.

Ad 15
Odgovori na vprašanja in pobude članov občinskega sveta

Župan preda besedo članom občinskega sveta.
V razpravi sodelujeta: Ivan Orešnik in Matej Imperl.

SKLEP:
Občinski svet je sprejel odgovore na vprašanja in pobude članov občinskega sveta z naslednjimi pripombami:

Ivan Orešnik
- zanima ga, zakaj se NUSZ obračunava tudi za nezazidana stavbna zemljišča, ki niso del OPPN (naknadno pošlje podatke o zemljiščih);
- zanima ga, na kakšen način občinska uprava odloča o oprostitvah plačila NUSZ.

Matej Imperl
- pove, da iz podanega odgovora glede Slomškovega doma ni razvidno, ali je ureditev tega objekta načrtovana ali ne;
- zanima ga, ali se je z opustitvijo sprejema OPPN za ureditev dela starega mestnega jedra Sevnice opustilo tudi ostale ureditve, ki so predvidene v prostorskem aktu (brod, privezi).

Izid glasovanja: 24 za, 0 proti (prisotnih 24).
Sklep je sprejet

Ad 16
Vprašanja in pobude članov občinskega sveta

Franc Pipan
- predlaga, da se vse zdravstvene delavce, zaposlene v Zdravstvenem domu Sevnica, za požrtvovalno delo v času epidemije, nagradi z izplačilom proračunskih sredstev v višini 150 ter z izplačilom 300 evrov za tiste, ki delajo neposredno z bolniki s covid-19.

Franc Povše
- predlaga, da občina sprejme odlok, na podlagi katerega bi se lahko v zidanicah prijavilo stalno prebivališče, saj so manjši vinogradi v opuščanju, prazni objekti pa predstavljajo možnost za rešitev stanovanjske problematike.

Tomaž Lisec
- zanima ga, zakaj informacija o teku projekta Stadion Sevnica ni bila podana že od junija in pričakuje, da bo točka na dnevnem redu prve naslednje seje;
- zanima ga, kaj je Občina Sevnica v sodelovanju z lastnikom objekta Panorama storila v preteklih treh mesecih glede vrtca v Boštanju in kaj namerava storiti v prihodnjih treh mesecih;
- zanima ga, kdaj bo na seji občinskega sveta obravnavana problematika podjetja Stilles oziroma prestavitve črpališča vode, ki je bila predstavljena na dveh odborih;
- zanima ga, kaj se je v zadnjih treh mesecih naredilo v smeri sprejema odloka o kategorizaciji cest.

Brigita Karlovšek
- zanima jo, ali je že znana lokacija za nove prostore Rdečega križa Sevnica in kdaj bi se novi prostori lahko začeli uporabljati.

Rado Kostrevc
- zanima ga, kako in za kakšne namene krajevne skupnosti prerazporejajo namenska sredstva za pluženje, ki ostanejo neporabljena;
- kaj predstavljajo postavke administracije v občinski upravi in zakaj se v proračunu tako razlikujejo opisi glede na posamezne krajevne skupnosti;
- zanima ga, kaj se dogaja z zemljišči, ki so v lasti podjetja Inkos d.o.o. in so namenjena širitvi in posodobitvi Zdravstvene postaje Krmelj;
- predlaga, da Občina Sevnica, v okviru možnosti, spremlja dogajanje glede stečaja oziroma zaprtja podjetja Inkos d.o.o., saj je pričakovati negativne socialne in gospodarske posledice v kraju in občini.

Stanislava Žičkar
- zanima jo, kakšen je dogovor med Občinama Sevnica in Šentjur o sanaciji poškodovanega mostu čez Sevnično pri odcepu za Prapretno in kdaj je sanacija mostu predvidena.

Tanja Novšak
- zanima jo, ali poteka pridobivanje projektne dokumentacije za most Log ter predlaga, da se na eni od prihodnjih sej občinskega sveta predstavi časovnica projekta.

Rok Petančič
- predlaga, da se OPPN spremeni v smeri, da bo možno izvesti pokritje teniškega in ostalih zunanjih igrišč ob Športnem domu Sevnica;
- predlaga uvedbo redne točke dnevnega reda sej občinskega sveta – seznanitev s ključnimi informacijami o teku večjih projektov, ki se izvajajo na območju občine;
- predlaga, da se v zapisniku sej občinskega sveta navajajo imena razpravljavcev, tako, da je razvidno, kaj je kdo predlagal, in ne samo povzetek skupne razprave.

Ad 17
Razno

Župan povabi k spremljanju spletne obeležitve dneva samostojnosti in enotnosti.

Povabi k okrepljenem spremljanju spletnega obveščanja, Občina Sevnica bo v začetku novega leta plasirala novo spletno stran.

Župan člane sveta seznani z datumom naslednje seje, ki bo januarja ali februarja 2021.

Seja je bila zaključena ob 18.45.

Zapisala:
Tanja Urek, dipl. nov.
višja svetovalka splošne službe

Srečko Ocvirk
župan Občine Sevnica

Občina Sevnica, Glavni trg 19 a, 8290 Sevnica
Tel.: 07 81 61 200, fax: 07 81 61 210
obcina.sevnica@siol.net
www.obcina-sevnica.si

OBČINSKI SVET
OBČINE SEVNICA

Številka: 011-0001/2020
Datum: 28.12.2020

PREGLED SKLEPOV
20. REDNE SEJE OBČINSKEGA SVETA Z DNE 23.12.2020

1. Ugotovitev sklepčnosti in potrditev dnevnega reda 20. redne seje

Ob začetku seje je bilo prisotnih 21 članov občinskega sveta. Občinski svet je bil sklepčen.

289. SKLEP:
Občinski svet je sprejel predlagani dnevni red 20. redne seje s tem, da se po skrajšanem postopku obravnava 7. točka dnevnega reda.

Izid glasovanja: 21 za 0 proti (prisotnih 21).
Sklep je sprejet.

2. Pregled in potrditev zapisnika in sklepov 19. redne seje občinskega sveta z dne 18.11.2020

290. SKLEP:
Občinski svet je potrdil zapisnik 19. redne seje občinskega sveta z dne 18.11.2020.

Izid glasovanja: 22 za 0 proti (prisotnih 22).
Sklep je sprejet.

291. SKLEP:
Občinski svet je potrdil pregled sklepov 19. redne seje občinskega sveta z dne 18.11.2020.

Izid glasovanja: 22 za 0 proti (prisotnih 22).
Sklep je sprejet.

3. Poslovni načrt Javnega podjetja Komunala d.o.o. Sevnica za leto 2021

292. SKLEP:
Občinski svet je sprejel Poslovni načrt Javnega podjetja Komunala d.o.o. Sevnica za leto 2021.

Izid glasovanja: 25 za 0 proti (prisotnih 25).
Sklep je sprejet.

4. Predlog Odredbe o ureditvi parkiranja na javnih parkiriščih za avtodome v Občini Sevnica

293. SKLEP:

Občinski svet je sprejel Odredbo o ureditvi parkiranja na javnih parkiriščih za avtodome v Občini Sevnica.

Izid glasovanja: 25 za 0 proti (prisotnih 25)
Sklep je sprejet.

5. Predlog Odloka o spremembah in dopolnitvah Odloka o Občinskem prostorskem načrtu Občine Sevnica 3 (dopolnjen osnutek) – prva obravnava

294. SKLEP:
Občinski svet Občine Sevnica je v prvi obravnavi sprejel Odlok o spremembah in dopolnitvah Odloka o Občinskem prostorskem načrtu Občine Sevnica 3 (dopolnjen osnutek).

Izid glasovanja: 25 za 0 proti (prisotnih 25)
Sklep je sprejet.

6. Opredelitve do stališč do pripomb in predlogov z javne razgrnitve in javne obravnave Odloka o spremembah in dopolnitvah Odloka o Občinskem prostorskem načrtu Občine Sevnica 3

295. SKLEP:
Občinski svet Občine Sevnica je obravnaval opredelitve do stališč do pripomb in predlogov z javne razgrnitve in javne obravnave Odloka o spremembah in dopolnitvah Odloka o Občinskem prostorskem načrtu Občine Sevnica 3 in jih potrdil, z naslednjo spremembo:
- upošteva se pripomba pod zaporedno številko 3.

Izid glasovanja: 25 za 0 proti (prisotnih 25).
Sklep je sprejet.

7. Predlog Odloka o Občinskem podrobnem prostorskem načrtu za del prostorske enote DB10.ppn v Dolenjem Boštanju – skrajšani postopek

296. SKLEP:
Občinski svet Občine Sevnica je sprejel Odlok o Občinskem podrobnem prostorskem načrtu za del prostorske enote DB10.ppn v Dolenjem Boštanju.

Izid glasovanja: 25 za 0 proti (prisotnih 25).
Sklep je sprejet.

8. Predlog Odloka o proračunu Občine Sevnica za leto 2021 – prva obravnava

297. SKLEP:
Občinski svet je sprejel sklep, da je proračun Občine Sevnica za leto 2021 usklajen, s čimer je sprejet tudi Odlok o proračunu Občine Sevnica za leto 2021.

Izid glasovanja: 25 za 0 proti (prisotnih 25).
Sklep je sprejet.

298. SKLEP:

Občinski svet je sprejel Načrt ravnanja z nepremičnim premoženjem Občine Sevnica za leto 2021, ki zajema Načrt pridobivanja nepremičnega premoženja Občine Sevnica za leto 2021 in Načrt razpolaganja z nepremičnim premoženjem Občine Sevnica za leto 2021.

Pridobivanje nepremičnega premoženja se načrtuje v orientacijski vrednosti 398.116 EUR, razpolaganje z nepremičnim premoženjem pa se načrtuje v orientacijski vrednosti 510.576 EUR.

V primeru spremenjenih prostorskih potreb, ki jih ni bilo mogoče določiti ob pripravi načrta ravnanja ali ob nepredvidenih okoliščinah na trgu, ki narekujejo hiter odziv, se lahko sklepajo pravni posli, ki niso predvideni v veljavnem načrtu ravnanja z nepremičnim premoženjem, do največ 20 % skupne vrednosti obeh načrtov, kar znaša 181.738 EUR.

Izid glasovanja: 25 za 0 proti (prisotnih 25).
Sklep je sprejet.

299. SKLEP:
Občinski svet je sprejel Sklep o višini enkratne denarne pomoči za novorojence v Občini Sevnica v letu 2021, ki znaša 400 EUR.

Izid glasovanja: 25 za 0 proti (prisotnih 25).
Sklep je sprejet.

9. Seznanitev s Sklepom o začasnem financiranju Občine Sevnica v obdobju januar – marec 2021

Ker je bil Odlok o proračunu Občine Sevnica za leto 2021 sprejet, je bila 9. točka umaknjena z dnevnega reda.

10. Seznanitev s Sklepom o vrednosti točke za določitev nadomestila za uporabo stavbnega zemljišča v Občini Sevnica za leto 2021

300. SKLEP:
Občinski svet Občine Sevnica se je seznanil s Sklepom o vrednosti točke za določitev nadomestila za uporabo stavbnega zemljišča v Občini Sevnica za leto 2021.

Izid glasovanja: 25 za 0 proti (prisotnih 25).
Sklep je sprejet.

11. Predlog Sklepa o vrednosti točke za ugotovitev vrednosti stavb, delov stavb, stanovanj in garaž ter prostorov za počitek oziroma rekreacijo na območju Občine Sevnica za leto 2021

301. SKLEP:
Občinski svet Občine Sevnica je sprejel Sklep o vrednosti točke za ugotovitev vrednosti stavb, delov stavb, stanovanj in garaž ter prostorov za počitek oziroma rekreacijo na območju Občine Sevnica za leto 2021.

Izid glasovanja: 25 za 0 proti (prisotnih 25).
Sklep je sprejet.

12. Predlog Sklepa o primerljivi gradbeni ceni stanovanj in vrednosti stavbnega zemljišča v Občini Sevnica za leto 2021

302. SKLEP:
Občinski svet Občine Sevnica je sprejel Sklep o primerljivi gradbeni ceni stanovanj in vrednosti stavbnega zemljišča v Občini Sevnica za leto 2021.

Izid glasovanja: 24 za 0 proti (prisotnih 24).
Sklep je sprejet.

13. Predlog soglasja k imenovanju direktorice Regionalne razvojne agencije Posavje

303. SKLEP:
Občinski svet Občine Sevnica je podal soglasje k imenovanju Nataše Šerbec, stanujoče na naslovu Narpel 61, 8270 Krško, za direktorico Regionalne razvojne agencije Posavje.

Izid glasovanja: 24 za 0 proti (prisotnih 24).
Sklep je sprejet.

14. Potrditev skupne liste kandidatov za člane Razvojnega sveta regije Posavje

304. SKLEP:
Občinski svet je sprejel sklep, da se Srečka Ocvirka izloči iz tričlanske volilne komisije, ki bo vodila in ugotavljala izide tajnega glasovanja o imenovanju članov Razvojnega sveta regije Posavje in za predsedujočega komisije imenuje Božidar Groboljšek.

Izid glasovanja: 24 za 0 proti (prisotnih 24).
Sklep je sprejet.

305. SKLEP:
Občinski svet je sprejel sklep, da tričlansko volilno komisijo za izvedbo tajnega glasovanja o imenovanju članov Razvojnega sveta regije Posavje sestavljajo Božidar Groboljšek, Matej Imperl in Marjan Ločičnik.

Izid glasovanja: 24 za 0 proti (prisotnih 24).
Sklep je sprejet.

306. SKLEP:
Občinski svet Občine Sevnica je potrdil skupno listo kandidatov za člane Razvojnega sveta regije Posavje, ki jo sestavljajo:

1) predstavniki občin:
    1. Franjo Debelak, Črešnjevec ob Bistrici 13a, Bistrica ob Sotli, župan Občine Bistrica ob Sotli;
    2. Ivan Molan, Sela pri Dobovi 58, Dobova, župan Občine Brežice;
    3. Srečko Ocvirk, Podvrh 31, Zabukovje, župan Občine Sevnica;
    4. Tomaž Režun, Kolenov graben 1, Radeče, župan Občine Radeče;
    5. Ladko Petretič, Hmeljska cesta 13, Kostanjevica na Krki, župan Občine Kostanjevica na Krki;
    6. mag. Miran Stanko, Stritarjeva ulica 17, Krško, župan Občine Krško;

2) predstavniki gospodarstva:
    1. Alojz Tuhtar, Orehovo 80, Sevnica

2. Darko Gorišek, Cesta oktobrskih žrtev 62, Šentjernej;
3. Janko Hrastovšek, Cesta bratov Cerjakov 31, Brežice;
4. Igor Arh, Pot na Črnile 18, 8273 Leskovec pri Krškem;
5. Danijel Levičar, Grebenčeva cesta 56 b, 8273 Leskovec pri Krškem;
6. Boris Orešek, Kvedrova cesta 14, 8290 Sevnica;

3) predstavniki nevladnih organizacij:
1. Andreja Pavlin, Ulica Stanka Škalerja 21, Brežice;
2. Sašo Obolnar, Svibno 12, 1433 Radeče;
3. Nataša Resnik, Bizeljska cesta 52, 8259 Bizeljsko.

Izid glasovanja: 22 za 0 proti (prisotnih 22).
Sklep je sprejet.

15. Odgovori na vprašanja in pobude članov občinskega sveta

288. SKLEP:
Občinski svet je sprejel odgovore na vprašanja in pobude članov občinskega sveta z naslednjimi pripombami:

Ivan Orešnik
- zanima ga, zakaj se NUSZ obračunava tudi za nezazidana stavbna zemljišča, ki niso del OPPN (naknadno pošlje podatke o zemljiščih)
- zanima ga, na kakšen način občinska uprava odloča o oprostitvah plačila NUSZ

Matej Imperl
- pove, da iz podanega odgovora glede Slomškovega doma ni razvidno, ali je ureditev tega objekta načrtovana ali ne;
- zanima ga, ali se je z opustitvijo sprejema OPPN za ureditev dela starega mestnega jedra Sevnice opustilo tudi ostale ureditve, ki so predvidene v prostorskem aktu (brod, privezi)

Izid glasovanja: 24 za 0 proti (prisotnih 24).
Sklep je sprejet.

16. Vprašanja in pobude članov občinskega sveta

Franc Pipan
- predlaga, da se vse zdravstvene delavce zaposlene v Zdravstvenem domu Sevnica za požrtvovalno delo v času epidemije, nagradi z izplačilom proračunskih sredstev v višini 150 EUR ter z izplačilom 300 EUR tiste, ki delajo neposredno z okuženimi bolniki s COVID-19

Franc Povše
- predlaga, da občina sprejme odlok, na podlagi katerega bi se lahko v zidanicah prijavilo stalno prebivališče, saj so manjši vinogradi v opuščanju, prazni objekti pa predstavljajo možnost za rešitev stanovanjske problematike

Tomaž Lisec
- zanima ga, zakaj informacija o teku projekta Stadion Sevnica ni bila podana že od junija in pričakuje, da bo točka na dnevnem redu prve naslednje seje

- zanima ga, kaj je Občina Sevnica v sodelovanju z lastnikom objekta Panorama storila v preteklih treh mesecih glede vrtca v Boštanju in kaj namerava storiti v prihodnjih treh mesecih
- zanima ga, kdaj bo na seji občinskega sveta obravnavana problematika podjetja Stilles oziroma prestavitve črpališča vode, ki je bila predstavljena na dveh odborih
- zanima ga, kaj se je v zadnjih treh mesecih naredilo v smeri sprejema odloka o kategorizaciji cest

Brigita Karlovšek
- zanima jo, ali je že znana lokacija za nove prostore Rdečega križa Sevnica in kdaj bi se novi prostori lahko začeli uporabljati

Rado Kostrevc
- zanima ga, kako in za kakšne namene krajevne skupnosti prerazporejajo namenska sredstva za pluženje, ki ostanejo neporabljena
- kaj predstavljajo postavke administracije v občinski upravi in zakaj se v proračunu tako razlikujejo opisi glede na posamezne krajevne skupnosti
- zanima ga, kaj se dogaja z zemljišči, ki so v lasti podjetja Inkos d.o.o. in so namenjena širitvi in posodobitvi Zdravstvene postaje Krmelj
- predlaga, da Občina Sevnica, v okviru možnosti, spremlja dogajanje glede stečaja oziroma zaprtja podjetja Inkos d.o.o., saj je pričakovati negativne socialne in gospodarske posledice v kraju in občini

Stanislava Žičkar
- zanima jo, kakšen je dogovor med občinama Sevnica in Šentjur o sanaciji poškodovanega mostu čez Sevnično pri odcepu za Prapretno in kdaj je sanacija mostu predvidena

Tanja Novšak
- zanima jo, ali poteka pridobivanje projektne dokumentacije za most Log ter predlaga, da se na eni od prihodnjih sej občinskega sveta predstavi časovnica projekta

Rok Petančič
- predlaga, da se OPPN spremeni v smeri, da bo možno izvesti pokritje teniškega in ostalih zunanjih igrišč ob Športnem domu
- predlaga uvedbo redne točke dnevnega reda sej občinskega sveta - seznanitev s ključnimi informacijami o teku večjih projektov, ki se izvajajo na območju občine
- predlaga, da se v zapisniku sej občinskega sveta navajajo imena razpravljavcev, tako da je razvidno, kaj je kdo predlagal in ne samo povzetek skupne razprave

17. Razno

Župan člane sveta seznani z datumom naslednje seje, ki bo v mesecu januarju ali februarju 2021.

Zapisala:
Maja Šušterič, univ. dipl. prav.,
višja svetovalka za pravne zadeve

OBČINA SEVNICA
OBČINSKI SVET

3. t.d.r.

21. REDNA SEJA OBČINSKEGA SVETA

24. 2. 2021

ZADEVA: **Letno poročilo o delu Medobčinskega inšpektorata – Skupnega prekrškovnega organa za leto 2020**

Številka: 0611-0002/2021

Pripravljavec gradiva:
Splošna služba
MI - SPO

Poročevalec:
Martin Cerjak, vodja MI – SPO

Občina Sevnica, Glavni trg 19 a, 8290 Sevnica
Tel.: 07 81 61 200, fax: 07 81 61 210
obcina.sevnica@siol.net
www.obcina-sevnica.si

Številka: 0611-0002/2021
Datum: 2. 2. 2021

OBČINSKI SVET
OBČINE SEVNICA

Zadeva: **Letno poročilo o delu Medobčinskega inšpektorata – Skupnega prekrškovnega organa za leto 2020**

Spoštovani,

v skladu z 2. členom Odloka o ustanovitvi Medobčinskega inšpektorata – Skupnega prekrškovnega organa občinskih uprav občin Bistrica ob Sotli, Brežice, Krško, Radeče in Sevnica (Uradni list RS, št. 76/19) predstojnik Medobčinskega inšpektorata - Skupnega prekrškovnega organa občinskih uprav občin Bistrica ob Sotli, Brežice, Krško, Radeče in Sevnica (v nadaljevanju MI-SPO) enkrat letno poroča županom občin ustanoviteljic o delu MI-SPO.

Letno poročilo je bilo izdelano 25.1.2021 in posredovano županu Občine Sevnica. V poročilu je predstavljen MI-SPO, sodelovanje z drugimi institucijami, delovanje MI-SPO (občinsko redarstvo, občinska inšpekcija, finančno poročilo, plačila in terjatve v letu 2020). problematika pri opravljanju nadzora in izvajanju postopkov MI-SPO ter aktivnosti v letu 2021.

Župan Občine Sevnica predlaga, da se s poročilom seznani tudi Občinski svet Občine Sevnica.

Predlog sklepa:
Občinski svet Občine Sevnica se je seznanil z letnim poročilom o delu Medobčinskega inšpektorata – Skupnega prekrškovnega organa občinskih uprav občin Bistrica ob Sotli, Brežice, Krško, Radeče in Sevnica za leto 2020.

Pripravila:
Alenka Mirt, univ.dipl.prav., pdi.
Vodja splošne službe

Občina Sevnica 1

Srečko OCVIRK
Župan Občine Sevnica

Priloga:
1. Letno poročilo.

Vročiti:
1. Občinskemu svetu Občine Sevnica,
2. v zadevo, tu.

31 -02- 2021

Medobčinski inšpektorat - Skupni prekrškovni organ občinskih uprav občin Bistrica ob Sotli, Brežice, Krško, Radeče in Sevnica
Cesta krških žrtev 15, 8270 Krško
telefon: 07/49 81 380, faks: 07/49 81 379
elektronska pošta: spo.krsko@krsko.si

OSEG063612

Številka: 0610-1/2021-9-SPO100
Datum: 28.01.2021

ZADEVA: LETNO POROČILAO MEDOBČINSKEGA INŠPEKTORATA - SKUPNEGA PREKRŠKOVNEGA ORGANA OBČINSKIH UPRAV OBČIN BISTRICA OB SOTLI, BREŽICE, KRŠKO, RADEČE IN SEVNICA (MI-SPO) ZA LETO 2020

Spoštovani!

V prilogi posredujemo letno poročilo MI-SPO za leto 2020.

Lep pozdrav!

MEDOBČINSKI INŠPEKTORAT SKUPNI PREKRŠKOVNI ORGAN OBČINSKIH UPRAV OBČINE Bistrica ob Sotli, Brežice, Krško, Radeče in Sevnica

Martin Cerjak
Vodja – inšpektor svetnik

Priloga:
- Letno poročilo MI-SPO za leto 2020

Medobčinski inšpektorat - Skupni prekrškovni organ občinskih uprav občin Bistrica ob Sotli, Brežice, Krško, Radeče in Sevnica
Cesta krških žrtev 15, 8270 Krško
telefon: 07/49 81 380, faks: 07/49 81 379,
el. pošta: spo.krsko@krsko.si

Številka: 010-1/2021-9-SPO100
Datum: 25.01.2021

Zadeva: LETNO POROČILO O DELU MEDOBČINSKEGA INŠPEKTORATA - SKUPNEGA PREKRŠKOVNEGA ORGANA OBČINSKIH UPRAV OBČIN BISTRICA OB SOTLI, BREŽICE, KRŠKO, RADEČE IN SEVNICA ZA LETO 2020

1. Uvod

Medobčinski inšpektorat – Skupni prekrškovni organ občinskih uprav občin Bistrica ob Sotli, Brežice, Krško, Radeče in Sevnica - v nadaljevanju MI-SPO, ki je bil formalno ustanovljen z Odlokom o ustanovitvi Skupnega prekrškovnega organa občinskih uprav občin Bistrica ob Sotli, Brežice, Krško, Radeče in Sevnica - v nadaljevanju Odlok o ustanovitvi MI-SPO, je pričel z delovanjem dne 04.05.2009. V MI-SPO so bile v letu ustanovitve zaposleni tri uradne osebe, od leta 2011 pa je zaposlenih pet uradnih oseb: vodja (in inšpektor), inšpektor, višji nadzornik ter dva redarja. Sprejeti kadrovski načrt za leto 2020 je predvidel dodatno zaposlitev še enega redarja, in sicer za potrebe nadzorov ob koncu tedna, ko se zaznava več kršitev na področjih nadzora redarstva. V letu 2020 je bila izbira redarja izvedena, vendar zaradi dejstva, da v letu 2020 ni bilo redarja vključiti v izobraževanje, potrebno za pridobitev pristojnosti izvajanja del in nalog redarja, redar ni bil zaposlen in se je zaposlitev redarja prenesla v leto 2021.

Za delovanje organa zagotavljajo sredstva občine ustanoviteljice, pri čemer je del realiziranih sredstev občinam povrnjen iz proračuna Republike Slovenije. Planirana proračunska sredstva za delovanje MI-SPO za leto 2020 so bila 245.871,65 EUR, dejanska realizacija je bila v višini 209.205,63 EUR.

O svojem delu MI-SPO med letom poroča predstavnikom občin na koordinacijah, kjer MI-SPO predstavi delo organa, izpostavi problematiko, občine ustanoviteljice pa posredujejo usmeritve za delo MI-SPO na območju svoj občin, v letu 2020 je bila izvedena koordinacija v občini Krško. Konkretne problematiko, vezano na posamezne občine, MI-SPO obravnava sproti in občine o ugotovitvah obvešča ter posreduje predloge, prav tako občinske uprave posredujejo problematiko s področja pristojnosti MI-SPO v reševanje.

2. Sodelovanje MI-SPO z drugimi institucijami

MI-SPO sodeluje v Koordinaciji inšpekcij samoupravnih lokalnih skupnosti Dolenjske, Bele krajine in Posavja ter s Skupnostjo občin Slovenije in njenih komisijah, kjer je osnovni cilj izmenjava medsebojnih izkušenj ter kvalitetnejše in poenoteno opravljanje inšpekcijskih in drugih postopkov. V okviru teh organizacij potekajo izobraževanja na posameznih področjih, izpostavljajo se pomanjkljivosti v občinskih in državnih aktih ter predlaga spremembe, hkrati se opravlja izmenjava dobrih izkušenj pri vodenju postopkov. Pretehtajo se spremembe v zakonodaji in podajajo pripombe in predlogi za večjo učinkovitost. Strokovno sodelovanje z izmenjavo izkušenj poteka tudi s Policijo. MI-SPO pri delu in izvajanju preventivnih

akcij sledi tudi usmeritvam Javne agencije RS za varnost prometa (AVP) in občinskih svetov za preventivo in vzgojo v cestnem prometu na lokalnem nivoju.

Sodelovanje s Policijo poteka na mnogih področjih in se še nadgrajuje, kar je posledica dejstva, da se delovni področji obeh organov prepletata. S Policijo z območja Posavja (PU Novo mesto in PU Celje) MI-SPO opravlja različne skupne akcije, zlasti pri nadzoru kršenja cestno prometnih predpisov ter javnega reda in miru, v posameznih primerih Policija nudi asistenco MI-SPO, zlasti v primerih, ko gre za aktivnosti, pri katerih je pričakovati odpor kršiteljev oziroma obstaja tveganje za varnost uradih oseb pri opravljanju svojih nalog. Pomembno je tudi sodelovanje Policije z občinsko inšpekcijo, kjer Policija posreduje predloge za vodenje prekrškovnih postopkov ob ugotovljenih kršitvah na občinskih cestah, zlasti ko gre za poškodbe cest ali izvajanje del brez ustreznih soglasij različnih subjektov. Policija posreduje občasno predloge tudi za vodenje prekrškovnih postopkov z drugih področij, zlasti s področja odpadkov in občinskih cest.

Prav tako pomembno je sodelovanje s komunalnimi podjetji, zlasti na področju varnosti na občinskih cestah ter na področju odpadkov, oskrbe s pitno vodo in odvajanja odpadnih voda.

V letu 2020 so bili posredovani posamezni odstopi pristojnim inšpekcijam, zaradi ugotovljenih nepravilnosti iz njihove pristojnosti, zlasti po prejetih prijavah občanov in občinskih uprav ter krajevnih skupnosti in tudi lastnih ugotovitvah kršitev pooblaščenih uradnih oseb na terenu.

Sodelovanje ves čas poteka z upravnimi enotami, Upravo za javne prihodke in Ministrstvom za notranje zadeve pri pridobivanju podatkov v zvezi s prekrškovnimi in upravnimi postopki ter Finančno upravo Republike Slovenije (FURS), ki izvaja izterjave neplačanih glob in drugih neplačanih terjatev kršiteljev.

3. Delovanje MI-SPO

MI-SPO v osnovi opravlja nadzor nad spoštovanjem predpisov (zakonov in podzakonskih predpisov) s svojega področja delovanja in občinskih odlokov, sprejetih v občinah ustanoviteljicah. Osnovni okvir delovanja MI-SPO za tekoče leto za posamezno občino je določen v programu dela in letnem planu občine za delo MI-SPO, ki ju potrdijo župani posamezne občine.

A) OBČINSKO REDARSTVO opravlja zlasti naloge s področja mirujočega prometa (parkiranja vozil), meritev hitrosti, nadzora javnega reda in miru, v letu 2020 v času epidemije Covid -19 pa tudi del nalog s področja preprečevanja širjenja nalezljivih bolezni v skladu z zakonodajo:

- Zakon o pravilih cestnega prometa – ZPrCP,
- Zakon o cestah – ZCes-1,
- Zakon o varstvu javnega reda in miru – ZJRM-1,
- Zakon o zaščiti živali – ZZZiv,
- Zakon o nalezljivih boleznih – ZNB,
- druge, z občinskimi odloki določene naloge.

B) OBČINSKA INŠPEKCIJA ima svoje pristojnosti opredeljene v občinskih odlokih, deloma pa tudi v zakonodaji RS, zlasti na področju varovanja okolja, nadzora cest in tudi enostavnih objektiv. Glavna področja delovanja občinske inšpekcije so:

- nadzor nad občinskimi cestami in drugimi javnimi površinami v lasti občine (varnost, zagotavljanje preglednosti križišč, posegi v cestišče in varovalni pas občinskih cest, ustreznost prometne signalizacije, vzdrževanje cest ipd.),
- nadzor nad zbiranjem in ločevanjem komunalnih odpadkov,
- nadzor izpustov komunalnih odpadnih voda,
- nadzor nad zagotavljanjem pitne vode,
- nadzor nad oglaševanjem in plakatiranjem,
- nadzor nad spoštovanjem občinskih simbolov,
- nadzor nad objekti javne razsvetljave
- nadzor nad enostavnimi objekti in druga področja.

3.1. Občinsko redarstvo

Redarstvo je v letu 2020 izvajalo zlasti nadzore mirujočega prometa, kamor sodi odkrivanje prekrškov v zvezi z nepravilnim parkiranjem in ostale naloge s področja varnosti cestnega prometa ter v občinah Krško, Radeče in Sevnica tudi meritve hitrosti. Prisotnost v posameznih občinah je določena z Odlokom o ustanovitvi MI-SPO in glede na število prebivalcev ter ključem delitve stroškov. Navedeno prisotnost terminsko določa vodja organa v tedenskem planu, ki se spreminja, v planu se sledi tako usmeritvam občinskih uprav, kakor tudi ugotovljenim situacijam na terenu. Postopek ugotavljanja kršiteljev po izdanem obvestilu o prekršku nadaljuje višji nadzornik, v primeru ugovorov ali zahtev za sodno varstvo v skladu z Odlokom o ustanovitvi MI-SPO postopke nadaljuje vodja MI-SPO, v primeru upravičenih zahtev za sodno varstvo se zadeve zaključijo na pristojnem sodišču. V času epidemije Covid – 19 je redarstvo izvajalo preventivne nadzore na področju preprečevanja širjenja nalezljivih bolezni v povezavi z drugimi organi, zlasti s Policijo in civilno zaščito posameznih občin.

Tabela 1: Prikaz števila obravnavanih kršitev cestno prometnih predpisov z izrečenimi ukrepi po občinah od leta 2018 do 2020

Vsebina / Občina	Bistrica ob Sotli	Brežice	Krško	Radeče	Sevnica	*Skupaj*
	Št.	*Št.*	*Št.*	*Št.*	*Št.*	***Št.***
Število zadev						
I. 2018	0	496	544	53	403	1496
I. 2020	1	483	673	38	387	1581
I. 2020	**0**	**370**	**717**	**39**	**357**	**1483**
Št. izrečenih opozoril						
I. 2018	0	156	151	8	207	522
I. 2020	0	191	244	13	173	621

I. 2020	**2**	**108**	**166**	**16**	**133**	**425**
Število izdanih plačilnih nalogov						
I. 2018	0	86	231	47	51	415
I. 2020	0	94	217	13	48	372
I. 2020	**0**	**51**	**225**	**18**	**66**	**360**
Število plačanih glob						
I. 2018	0	273	323	27	167	790*
I. 2020	1	239	363	15	178	796*
I. 2020	**0**	**230**	**497**	**7**	**191**	**925***

* v število plačanih glob so vštete tudi izterjave FURS iz preteklih let, zato razlika v številu izdanih plačilnih nalogov ter številu plačanih glob, v število plačanih glob so vštete tudi izterjave FURS iz preteklih let ter globe, plačane po obvestilu o prekršku še pred izdajo plačilnega naloga, zato je nastala razlika v številu izdanih plačilnih nalogov v primerjavi s številom plačanih glob.

Pri prekrških, storjenih v zvezi nepravilnim parkiranjem, je možno plačati globo že po obvestilu o prekršku, zato je v podatkih večje število plačanih glob, kakor izdanih plačilnih nalogov, v zadnjih letih je zaznati tudi več uspešnih izterjav FURS. Problem pri neizterjanih dolgovih kršiteljev že vsa leta predstavlja dejstvo, da so socialni transferji nedotakljivi za izterjavo in finančnih izterjav ni možno izvršiti, drugih vrst izterjav pa zaradi nizkih glob FURS ne izvaja, kar je razvidno tudi v finančnem poročilu.

Leto 2020 je bilo zaradi dveh obdobij razglašenih epidemij zaradi virusa covid-19, v spomladanskem in jesensko zimskem obdobju, povezano z mnogimi odsotnostmi kadra MI-SPO iz različnih razlogov, na posameznih območjih parkiranja se v dogovoru z občinskimi upravami začasno nadzor mirujočega prometa ni izvajal, tudi sicer je bilo zaradi zmanjšanega števila dejavnosti v času epidemije, kljub temu v večini občin ni bilo zaznati bistvenih sprememb števila kršitev.

3.1.1. Nadzor mirujočega prometa in spoštovanja prometne signalizacije

V **občini Bistrica ob Sotli** v letu 2020 ni bilo potrebno na področju prometa izvajati ukrepov, tudi sicer v tej občini ni izpostavljena problematika parkiranja je pa redarstvo sodelovalo v preventivnih akcijah za varnost udeležencev v prometu, zlasti šoloobveznih otrok, redar je bil prisoten tudi pri urejanju prometa na Sv. Gorah v času tradicionalne praznične maše.

V **občini Brežice** se je v letu 2020 največ nadzorov mirujočega prometa opravljalo v centru mesta Brežice, kjer je zaznano največ kršitev, predvsem na Cesti prvih borcev, Černelčevi cesti, Trgu izgnancev in ulici Pod obzidjem. Parkiranje v Brežicah je sicer v Posavju najdalj časa sistemsko urejeno, pa vendar je še vedno zaznati relativno veliko število neustrezno parkiranih vozil. Večina kršitev v Brežicah je sicer posledica nedoslednosti voznikov, ki ne označijo ustrezno svojih vozil s

parkirnimi listki oziroma parkirnimi kartami, ponavljajo se kršitve zaradi neupravičenega zasedanja parkirnih mest za invalide, parkiranja po pločnikih in prehodih za pešce ter na drugih mestih, kjer parkiranje ni dovoljeno. Večkrat se ugotovi kršitve s kombiniranimi ali tovornimi vozili ob dostavah v centru Brežic. V skladu z usmeritvami občinske uprave so se opravljale občasne preventivne kontrole tudi po krajevnih skupnostih, kjer sicer problematika parkiranja ni pereča.

V **občini Krško** je najbolj izpostavljena problematika pri parkiranju na ulicah starega mestnega jedra Krškega v terminih, ko imajo uradne ure različni državni in občinski organi, kot so: Občina Krško, Upravna enota Krško, CSD Krško, sodišča, Valvasorjeva knjižnica, predstavništva raznih organizacij, nekaj je tudi lokalov. Problematična so še vedno večja vozila, ki opravljajo dostavo in ustavljajo na pločnikih. Redne kršitve so bile zaznane še na videmski strani Krškega, na Cesti 4. julija, kjer so prav tako urejeno območja mirujočega prometa. Kljub kršitvam je bilo ugotovljeno, da je strankam parkiranje vozil v bližini ciljnih institucij zagotovljeno večino časa.

V **občini Radeče** so se v letu 2020 pojavljale kršitve pri parkiranju v mestnem središču občine Radeče, občasno še na Starograjski ulici in pri trgovskem centru Spar, ob jutranjih konicah še pri osnovni šoli v Radečah. Zaznane kršitve s področja prometa se rešujejo v sodelovanju s Policijsko postajo Laško, ki je na pobudo MI-SPO izvedla tudi nadzore na področjih, ki so jih izpostavili občani občine Radeče.

V **občini Sevnica** je bilo letu 2020 še vedno ugotovljenih največ kršitev zaradi napačnega parkiranja v okolici Zdravstvenega doma Sevnica in drugih javnih ustanov v bližini ter ob lokalih na Trgu svobode ob regionalni cesti in deloma pri Občini Sevnica na Glavnem trgu. Večina kršitev je posledica nedoslednosti voznikov, ki sicer poznajo sistem parkiranja, saj se izvaja že več let.

Po vseh občinah se še pojavlja problem zasedanja parkirnih mest, namenjenih invalidom, mnogi vozniki so prepričani, da je dovoljeno parkiranje na teh mestih, če imajo priznan določen odstotek invalidnosti, kar ni v skladu z veljavno zakonodajo, saj so pogoji za pridobitev parkirne karte natančno določeni in tudi, da mora biti vozilo, parkirano na parkirnem mestu za invalida, označeno z ustrezno parkirno karto. V postopkih so bili vozniki brez ustreznih ali veljavnih parkirnih kart opozorjeni, da si morajo parkirne karte urediti na upravnih enotah.

3.1.2. Skupne aktivnosti s Policijo

Za MI-SPO je sodelovanje s Policijo izjemnega pomena, saj se delovna področja obeh organov prepletajo, ugotavljamo, da je zlasti pomembno preventivno skupno delovanje. Kljub omejitvam, povezanimi z epidemijo je bilo v letu 2020 s Policijo izvedenih nekaj skupnih akcij:

- V januarju je bila izvedena skupna akcija s PP Brežice, in sicer kontrola s področja varnosti v cestnem prometu v Brežicah ter nadzor nad prekoračitvijo masne obremenitve na lokalni cesti pri Skopicah
- V aprilu je bila izvedena skupne akcije s PP Brežice, in sicer nadzor nad sprehajalci psov po nasipu pri HE Brežice
- V oktobru je bila izvedena skupna akcija s PP Krško, in sicer nadzor nad prekoračitvijo masne obremenitve na lokalni cesti pri Bregah
- V oktobru je bila izvedena skupna akcija tudi s PP Brežice, in sicer nadzor nad prekoračitvijo masne obremenitve na lokalni cesti pri Skopicah
- V decembru so bile izvedene skupne akcije s PP Brežice in PP Krško s poostrenim nadzorom parkirnih prostorov za invalide ob Dnevu invalidov
- V decembru je bila izvedena skupna akcija s PP Brežice, in sicer nadzor nad prekoračitvijo masne obremenitve na lokalni cesti pri Skopicah
- V decembru je bila izvedena skupna akcija še s PP Krško, in sicer nadzor nad prekoračitvijo masne obremenitve na lokalni cesti pri Bregah

Sodelovanje in stiki s Policijo na območju delovanja MI-SPO je stalno, ob Policijskih postajah v Brežicah, Krškem in Sevnici tudi s policistom Policijske pisarne Radeče, po potrebi s policistom v Bistrici ob Sotli. Redarja sodelujeta s Policijo pri zagotavljanju javnega reda in miru ter urejanju prometa ob prireditvah in pričakovanem povečanju prekrškov in kaznivih dejanj, v letu 2020 tudi na področju Zakona o nalezljivih boleznih. Na pobudo Policije se redarstvo vključuje v preventivne nadzore ob koncu leta v okolici nakupovalnih centrov na celotnem območju delovanja redarstva, ko je zaznati večje število kraj iz avtomobilov. S Policijo so tudi sicer vzpostavljeni stalni kontakti pri zaznavanju druge problematike na terenu.

V letu 2020 MI-SPO ni potrebovala asistence Policije, je pa bilo opravljenih več skupnih nadzorov v romskih naseljih Kerinov Grm, Gazice in Loke, zlasti zaradi neustreznega odlaganja in kurjenja odpadkov.

3.1.3. Druge aktivnosti

V času akcije 'Prvi šolski dan' sta redarja opravljala nadzore pri vseh osnovnih šolah na območju delovanja MI-SPO v sodelovanju z občinskimi sveti za preventivo in vzgojo v cestnem prometu in Policijo. Gre za pomembno tradicionalno preventivno akcijo ob začetku šole.

Redno se je opravljal tudi nadzor posegov na občinsko lastnino, razne oblike vandalizma ter onesnaževanje in uničevanje občinske infrastrukture,

3.1.4. Meritve hitrosti

V letu 2020 je bilo izvedenih devet meritev hitrosti v občini Krško, pet v občini Sevnica in štiri v občini Radeče. Lokacije meritev hitrosti so bile izbrane na podlagi preteklih ugotovitev o prekoračitvah hitrosti ter na podlagi predlogov občinskih svetov za preventivo v cestnem prometu ter občinskih uprav in imajo preventivni značaj.

Tabela 2: Meritve hitrosti v občinah Krško, Sevnica in Radeče po lokacijah v letu 2020

OBČINA KRŠKO

LOKACIJA	DATUM	ČAS MERJENJA	OMEJITEV HITROSTI	ŠTEVILO VOZIL	POVP. HITR. VSEH VOZIL	POVP. HITR. PREKRŠKOV VOZIL	ŠTEVILO PREKRŠKOV
Cesta 4. julija h. št. 4	22.01.2020	07.30-10.00	50	106	42	63	5
Brege h. št. 14	22.01.2020	10.15-11.45	50	80	39	63	1
Pristava pri L. h.št. 1	22.01.2020	12.00-14.30	50	182	42	64	3
Cesta 4. julija h. št. 4	30.06.2020	07.30-10.00	50	251	46	78	8
Brege h. št. 14	30.06.2020	10.15-11.45	50	120	35	0	0
Pristava pri L. h.št. 1	30.06.2020	12.00-14.30	50	281	43	71	2
Cesta 4. julija h. št. 4	29.07.2020	07.30-10.00	50	122	45	70	9
Straža/ Raka h. št. 20	29.07.2020	10.45-12.15	50	76	43	66	3
Selce pri h. št. 1 a	29.07.2020	12.30-14.30	50	43	45	70	7
Cesta 4. julija h. št. 4	30.09.2020	07.30-10.00	50	226	45	68	6
Zdolska c. h.št. 5 (OŠ)	30.09.2020	10.40-12.15	Obm. 30	152	15	47	2
CPB h. št. 43 (Alegro)	30.09.2020	12.30-14.30	50	446	41	69	7
Pristava pri L. h.št. 1	14.10.2020	07.30-10.00	50	188	44	69	6
Mrtvice h.št. 52	14.10.2020	10.40-12.15	50	92	46	69	4
Vihre h.št. 44 (pri AP)	14.10.2020	12.30-14.30	50	137	46	64	9
Cesta 4. julija h. št. 4	28.10.2020	07.30-10.00	50	164	47	67	11
Straža/ Raka h. št. 20	28.10.2020	10.45-12.15	50	62	69	69	9
Selce pri h. št. 1 a	28.10.2020	12.30-14.30	50	16	30	0	0
Grebenčeva c. h.št. 5	19.11.2020	07.30-10.00	Obm. 30	24	22	51	1
Pristava pri L. h. št. 1	19.11.2020	10.45-12.15	50	123	44	64	2
CPB h. št. 43 (Alegro)	19.11.2020	12.30-14.30	50	351	39	65	1
Straža/ Raka h.št. 20	25.11.2020	07.30-10.00	50	90	47	67	19
Brege h. št. 14	25.11.2020	10.45-12.15	50	59	39	0	0
Vihre h.št. 44 (pri AP)	25.11.2020	12.30-14.30	50	74	46	71	3
Grebenčeva c. h.št. 5	15.12.2020	07.30-10.00	Obm. 30	25	26	0	0
Brezje pri Sen. h.št. 4	15.12.2020	10.45-12.15	50	14	36	0	0
Kremen 9 a	15.12.2020	12.30-14.30	50	36	25	0	0
SKUPAJ OBČINA Krško	-	-	-	**3540**	**46/h.50 21/h.30**	**68/hitr.50 49/hitr.30**	**118**

OBČINA SEVNICA

LOKACIJA	DATUM	ČAS MERJENJA	OMEJITEV HITROSTI	ŠTEVILO VOZIL	POVP. HITR. VSEH VOZIL	POVP. HITR. PREKRŠKOV VOZIL	ŠTEVILO PREKRŠKOV
Dol. Brezovo h. št. 8 a	15.07.2020	07.30-10.00	50	138	42	0	0
Savska c. h. št. 23	15.07.2020	10.15-11.45	50	18	40	0	1
Dol. Brezovo h. št. 4 A	24.09.2020	07.30-10.00	50	156	31	71	1
Račica h. št. 23 A	24.09.2020	10.45-12.15	50	41	32	0	0
Lončarjev Dol 14 (AP)	21.10.2020	07.30-10.00	50	156	31	0	0
Glavni trg 25	21.10.2020	10.45-12.15	50	167	44	0	0
Savska c. h. št. 23	10.11.2020	07.30-09.30	50	103	41	0	0
Križišče h. št. 6	10.11.2020	10.15-12.15	40	41	28	59	4
Rovišče h. št. 4.	10.11.2020	12.30-14.30	50	29	49	73	1
Križišče h. št. 6	09.12.2020	07.30-09.30	40	23	39	59	4
Dol. Brezovo h. št. 4 A	09.12.2020	10.15-12.15	50	88	45	73	2
SKUPAJ OBČINA Sevnica	-	-	-	**960**	**41/h.50 33/h.40**	**72/hitr.50 59/hitr.40**	**12**

OBČINA RADEČE

LOKACIJA	DATUM	ČAS MERJENJA	OMEJITEV HITROSTI	ŠTEVILO VOZIL	POVP. HITR. VSEH VOZIL	POVP. HITR. PREKRŠKOV VOZIL	ŠTEVILO PREKRŠKOV
Vrhovo h.št. 86	15.07.2020	12:15-14:30	50	305	44	66	2
Vrhovo h.št. 86	24.09.2020	12:30-14:30	50	328	43	0	0
Vrhovo h.št. 86	21.10.2020	12:30-14:30	50	173	43	66	1
Vrhovo h.št. 86	09.12.2020	12:30-14:30	50	190	44	70	1
SKUPAJ OBČINA Radeče	-	-	-	**996**	**43**	**67**	**4**

Iz Tabele 2 je razvidno, da je bilo v letu 2020 izvedenih štirinajst hitrosti meritev na različnih lokacijah v občinah Krško, Sevnica in Radeče, v občini Krško je bilo tako izvedenih devet meritev, v Sevnici pet meritev in v Radečah štiri meritve hitrosti. Splošna ugotovitev je, da število kršitev na mestih, kjer se meritve izvajajo, postopno pada ali se bistveno ne spreminja, kar je tudi osnovni namen izvajanja meritev hitrosti. Meritve hitrosti, ki jih izvaja redarstvo, so pozitivna aktivnost zaradi dejstva, da se usmerja pozornost na tiste občinske ceste in lokacije, kjer je izpostavljena problematika neupoštevanja omejitev hitrosti in je hkrati prioriteta varnost udeležencev v prometu, posebej najbolj ranljivih skupin, kot so otroci, starejši in kolesarji, tako ob šolah in drugih institucijah ter na območjih, kjer se le-ti udeležujejo v prometu, meritve pa so hkrati podlaga za izvajanje ukrepov prometne politike.

V občini Krško je bilo pri izmerjenih hitrostih pri 3.540 vozilih ugotovljenih 118 prekoračitev predpisanih hitrosti, kar znaša približno 3,3 %. Povprečna izmerjena hitrost na vseh lokacijah, ki je bila prekoračena in kjer je bila hitrost omejena na 50 km/h, je bila 46 km/h. Na območjih, kjer je hitrost omejena na 30 km/h, pa je bila izmerjena hitrost kršiteljev v povprečju 33 km/h. Ob tem je treba upoštevati dejstvo, da se v skladu z zakonodajo zaradi tolerance merilne naprave v vsakem postopku odšteva 5 km/h pri vsaki meritvi in ki velja za vse meritve, kjer so omejitve hitrosti do 100 km/h. Pri meritvah v letu 2020 prav tako ni bilo zaznati ekstremnih prekoračitev hitrosti, kar je sicer trend v zadnjih letih, tako zaradi večje osveščenosti voznikov in različnih preventivnih akcij, ki potekajo v cestnem prometu skozi vse leto in predvsem zaradi stalnih kontrol, ki jih v zadnjih letih izvaja Policija. Pri vseh meritvah v občini Krško v vsem letu 2020 ni bil posredovan noben obdolžilni predlog na sodišče, ki bi se končal z odvzemom vozniškega dovoljenja kršitelju. Povprečna hitrost kršiteljev na območjih, kjer je hitrost omejena na 50 km/h je bila 68 km/h in na območjih, kjer je hitrost omejena na 30 km/h, pa 49 km/h.

V občini Sevnica je redarstvo MI-SPO v letu 2020 prvič izvajalo meritve hitrosti. Pri izmerjenih hitrostih pri 960 vozilih v občini Sevnica je bilo ugotovljeno število prekrškov le dvanajst, kar pomeni nekaj več kot 1 % kršitev, tudi v občini Sevnica ob vseh meritvah ni bilo zaznati ekstremnih prekoračitev hitrost. Na območjih, kjer je hitrost sicer omejena na 50 km/h, je bila povprečna hitrost 41 km/h in pri omejitvah na 40 km/h pa 33 km/h. Pri ugotovljenih kršitvah je bila na območjih z omejitvijo na 50 km/h izmerjena hitrosti vozil 72 km/h na območjih z omejeno hitrostjo na 40 km/h pa 59 km/h. Pri meritvah, izvedenih v občini Sevnica, ni bil posredovan noben obdolžilni predlog na sodišče, ki bi se končal z odvzemom vozniškega dovoljenja kršitelju.

V občini Radeče so bili ugotovljeni le štirje prekrški ob skupnem številu 996 izmerjenih vozil, kar pomeni le 0,4 % kršitev. Na območju, kjer je hitrost sicer omejena na 50 km/h, je bila povprečna hitrost prekoračenih hitrosti vozil 43 km/h, medtem ko je bila povprečna hitrost vozil, ki so prekoračila predpisano hitrost 67 km/h. Tudi pri meritvah, izvedenih v občini Radeče, ni bilo zaznanih ekstremnih prekoračitev hitrosti in ni bil posredovan noben obdolžilni predlog na sodišče, ki bi se končal z odvzemom vozniškega dovoljenja kršitelju.

3.1.5. Odstranitev neregistriranih vozil z javnih površin

Opravljeni so bili tudi postopki za odstranjevanje zapuščenih vozil z javnih površin, kot je razvidno iz tabele število po občinah variira, bistveno za uspešnost postopka je, da se čimprej odkrije lastnika in se mu odredi odstranitev vozila z javne površine. Zadnja leta izvaja nadzore neregistriranih vozil redarstvo, ki že ob ogledih na terenu registrira vozila, ki so po izgledu dotrajana in je po registrski tablici še možno ugotoviti lastnika in izvesti ustrezen postopek. Redarstvo neregistriranih vozilom izda odredbo za odstranitev vozila in v kolikor se odredba ne izvrši, se nadaljuje odstranitev z inšpekcijskim postopkom. Vsa vozila so bila uspešno odstranjena z javnih površin in večina predana v razgradnjo.

Tabela 3: Število odredb za odstranitev neregistriranih vozil (redar)

Občina / Leto	2018	2019	2020
Občina Bistrica ob Sotli	0	0	**0**
Občina Brežice	8	3	**6**
Občina Krško	7	5	**9**
Občina Radeče	5	3	**2**
Občina Sevnica	7	6	**14**
Skupaj	27	17	**31**

3.2. Občinska inšpekcija

Postopki občinske inšpekcije zaradi ugotovljenih pomanjkljivosti in nepravilnosti se pričenjajo po uradni dolžnosti na podlagi lastnih zaznav inšpektorjev in na podlagi prijav občanov, občinskih uprav, krajevnih skupnosti, predvsem pa na podlagi prijav komunalnih podjetij, ki zaznavajo konkretne nepravilnosti pri izvajanju javne službe, zlasti na področju cest in odpadkov. Mnogi postopki, zlasti na področju odpadkov, se izvajajo v sodelovanju s komunalnimi podjetji. Cilj postopkov je zagotoviti skladnost s predpisi in odpraviti pomanjkljivosti ali nepravilnosti na terenu ter zagotoviti enakopravnost obravnavanih subjektov.

Tabela 4: Prikaz števila obravnavanih zadev po občinah od leta 2018 do 2020

Občina	Bistrica ob Sotli	Brežice	Krško	Radeče	Sevnica	*Skupaj*
Vsebina	*Št.*	*Št.*	*Št.*	*Št.*	*Št.*	***Št.***
Poseg na občinske ceste						
l. 2018	0	19	25	2	5	51
l. 2019	2	24	33	1	8	68
l. 2020	**2**	**19**	**18**	**0**	**8**	**47**
Oskrba s pitno vodo						
l. 2018	0	3	19	0	0	22
l. 2019	0	2	11	0	0	13
l. 2020	**0**	**3**	**10**	**0**	**0**	**13**
Odpadne vode						
l. 2018	0	32	2	0	0	34
l. 2019	0	10	3	0	0	13
l. 2020	**0**	**11**	**2**	**0**	**0**	**13**
Odpadki						
l. 2018	0	19	32	2	20	73
l. 2019	1	7	20	4	48	80
l. 2020	**0**	**10**	**42**	**34**	**20**	**106**

Oglaševanje						
I. 2018	0	11	8	0	4	23
I. 2019	0	4	12	0	3	19
I. 2020	**0**	**0**	**0**	**0**	**0**	**0**
Nepravilno parkiranje, meritve hitr. (ugovori in zahteve za sod.varstvo)						
I. 2018	0	4	20	2	2	28
I. 2019	0	11	30	2	4	47
I. 2020	**0**	**8**	**25**	**3**	**2**	**38**
Ostala področja (javne površine, urejenost mestnih zemljišč, enost. objekti, tur.taksa, idr.)						
I. 2018	0	11	16	1	7	35
I. 2019	0	20	11	5	6	42
I. 2020	**0**	**19**	**9**	**0**	**8**	**36**
Neformalni postopki						
I. 2018	11	15	22	9	18	75
I. 2019	8	27	15	10	15	75
I. 2020	**3**	**29**	**14**	**6**	**12**	**64**
Skupaj						
I. 2018	11	114	144	16	56	341
I. 2019	11	105	135	22	84	357
I. 2020	**5**	**99**	**120**	**43**	**50**	**317**

Inšpekcijski postopki pri posegih na občinske ceste se vsa leta nanašajo na preglednosti v križiščih, največkrat zaradi razraščanja vegetacije ali postavitve ovir, razraščene vegetacije na območje pločnikov ali cest, priključitev meteornih odtokov v obcestne odtoke brez soglasja upravljavca občinskih cest in spuščanje odpadnih voda na ceste, postavitev raznih predmetov v varovalnem pasu občinskih cest in podobno. Večina teh zadev se razreši v skladu z odrejenimi ukrepi inšpektorjev.

Črna odlagališča odpadkov še vedno predstavljajo velik problem, na območju delovanja občinske inšpekcije je še vedno evidentiranih mnogo takšnih odlagališč, ki se sicer očistijo, a hkrati nastajajo nova, nekatera pa se ponovno pojavijo. Količinsko je sicer manj odloženih odpadkov, tako zaradi dobre pokritosti storitev komunalnih podjetij po vseh občinah, kakor tudi zaradi večje osveščenosti občanov, še vedno ostaja odprto vprašanje tako imenovanih romskih odpadkov, ki so povezani z načinom življenja te skupnosti. MI-SPO sicer v vseh ugotovljenih primerih nepravilnega odlaganja ali ločevanja odpadkov izvaja postopke, pomembno je sodelovanje občanov in krajevnih skupnosti.

Pri nadzorih ločevanja odpadkov je bilo v zadnjih letih ugotovljeno, da se vse več odpadkov, ki jih je potrebno ločevati in predajati izvajalcu javne službe, odlaga na ekoloških otokih. Situacija se ne izboljšuje kljub stalnim nadzorom. Komunalna podjetja sicer sledijo situacijam na terenu z namestitvijo dodatnih posod za odpadke, zlasti za plastično embalažo ter z zbiranjem te embalaže pri stanovalcih. Po vseh občinah so posamezni ekološki otoki posebej obremenjeni in ves čas neurejeni, največkrat so problematični zaradi odmaknjenosti lokacije. Ločevanje odpadkov je poseben problem v blokovskih naseljih po vseh občinah, saj je praviloma ločevanje

odpadkov na teh območjih najmanj dosledno. Poseben problem predstavlja brskanje romske populacije po smeteh v vseh občinah.

Področje oglaševanja v Republiki Sloveniji ni ustrezno urejeno na zasebnih zemljiščih, je pa v zadnjih letih zaznati manj tovrstnega agresivnega oglaševanja, tako v letu 2020 ni bilo zaznanih kršitev oglaševanja na javnih površinah.

Ostala področja, kjer so potekali inšpekcijski postopki so zlasti: neurejenost parcel v urbanih okoljih, odvajanje voda na javne površine, posegi na javne površine, nepravilnosti pri postavitvah enostavnih objektov in plačevanje turistične takse. Poleg uradno vodenih in knjiženih zadev je MI-SPO izvajal tudi neformalne postopke, v katerih so bile zaznane manjše kršitve in so bile nepravilnosti odpravljene že ob ogledu oziroma ustnem opozorilu inšpektorja. Nekaj postopkov je moral MI-SPO ustaviti zaradi pomanjkanja dokazov, pomanjkljive zakonodaje ali neznanega storilca.

MI-SPO o ugotovitvah na terenu obvešča oddelke občinskih uprav, pristojne za infrastrukturo ter komunalna podjetja, zlasti na neustrezno ali nepravilno prometno signalizacijo, na neustrezne ali izrabljene talne oznake, na nevarnosti na cestah in drugih javnih površinah.

3.3. Finančno poročilo, plačila in terjatve v letu 2020

Tabela 5: Plačila in terjatve za leto 2020

Občina	Bistrica ob Sotli	Brežice	Krško	Radeče	Sevnica	*Skupaj*
Skupni znesek plačanih glob (v €)						
l. 2018	0,00	8.816,00	27.924,50	2.795,00	4.540,90	44.076,40
l. 2019	40,00	7.824,99	21.024,96	1.395,00	4.720,00	35.004,95
l. 2020	**0,00**	**6.796,00**	**24.440,26**	**1.110,03**	**6.320,01**	**38.666,30**
Znesek plačanih sodnih taks (v €)						
l. 2018	0,00	120,00	392,00	30,00	190,00	732,00
l. 2019	0,00	690,00	690,79	0,00	720,00	2.100,79
l. 2020	**0.00**	**414,00**	**430,00**	**60,00**	**340,00**	**1.244,00**
Odprte terjatve, globe, s. takse (v €)						
l. 2020	**0,00**	**320,00**	**2.175,00**	**80,00**	**240,00**	**2.815,00**
l. 2010 - 2020	0,00	8.350,28	14.048,35	2.054,97	1.360,00	25.813,60

Kljub epidemiji zaradi virusa covid-19 in s tem povezanimi odsotnostmi kadra je MI-SPO izvajal svoje naloge na vseh področjih delovanja. Rezultati po občinah variirajo in so posledica različnih dejavnikov, v občini Brežice in Sevnica so bila odprta parkirišča za stranka brez omejitev, porast prihodkov v občini Sevnica pa je posledica začetka izvajanja meritev hitrosti v tej občini.

Neizterjane terjate so posledica dejstva, da socialnih transferjev ni možno obremeniti z izterjavo, mnogi kršitelji tako ne plačajo glob za storjene prekrške. Finančna uprava RS, ki izvaja prisilne izterjave, razen zasegov finančnih sredstev kršiteljev na bančnih računih drugih vrst izterjav ne izvaja, predvsem zaradi na eni strani kompleksnosti takšnih postopkov ter na drugi zaradi nizkih posameznih terjatev. V mnogih primerih je zaznati slabo socialno stanje kršiteljev, ko ni realno pričakovati plačila glob in drugih stroškov, saj ti posamezniki nimajo sredstev, v mnogih primerih so te okoliščine povezano še z boleznijo in starostjo kršiteljev. FURS v zadnjih letih obvešča, da izvršbe ni možno izvršiti zaradi insolventnosti dolžnika, kar pomeni, da gre za dalj časa plačilno nesposobnega dolžnika, kar v praksi zopet pomeni, da globe ni možno izterjati.

4. Problematika pri opravljanju nadzorov in izvajanju postopkov MI-SPO

Glavne področja, kjer se MI-SPO srečuje s problematiko nadzora in uspešnega izvajanja postopkov so:

- Območje nadzora, ki je v pristojnosti MI-SPO, je teritorialno veliko, prav tako je široko področje nadzora in predpisov, ki sodijo v okvir delovanja MI-SPO ob dejstvu, da je v MI-SPO zaposlenih le pet delavcev, kar je majhno število glede na vse usmeritve pri nadzorih. MI-SPO poskuša z različnimi pristopi in aktivnostmi ter v sodelovanju s Policijo zajeti čim širše področje nadzorov.
- Prenosi pooblastil z državnih institucija na občinski nivo, tako na področju redarstva, kakor inšpekcij. Redarstvo je tako v zadnjih letih pridobilo ob nadzoru mirujočega prometa še druga področja, na primer meritve hitrosti vozil, prekoračitev masne obremenitve, zagotavljanje javnega reda in miru, nadzor živali, preprečevanje širjenja nalezljivih bolezni in podobno. Občinska inšpekcija je ravno tako pridobila mnoga nova pooblastila, zlasti pri nadzoru odpadkov in nadzoru enostavnih objektov.
- Posamezni občinski odloki še vedno niso ustrezno usklajeni s spremembami v državni zakonodaji, ostajajo pravne praznine pri vodenju konkretnih postopkov. Tudi pravna praksa sodišč v zadnjem obdobju postavlja zasebni interes pred družbenim, kar pomeni, da mnogokrat postopkov ni možno zaključiti brez dodatnih stroškov, čeprav gre za povsem jasne kršitve. Za kvalitativni premik na področju nadzora oglaševanja bo potrebno zlasti pripraviti ustrezne strokovne podlage, na podlagi katerih bo možno izvajati odloke.
- Postopki s zavezanci - tujci so mnogokrat neizvedljivi, saj jim ni mogoče vročati dokumentov, mnogokrat so podatki o bivališčih netočni, mnogi so umrli, a podatki v uradnih evidencah niso urejeni, nekateri nočejo sodelovati v postopkih, ker nimajo interesa, mnogi tudi niso zmožni urejati stvari zaradi starosti, oddaljenosti ali materialnih zmožnosti. Problemi nastajajo tudi v primerih, ko je veliko lastnikov nepremičnine, ki se med seboj niso zmožni dogovoriti o urejanju osnovnih obveznosti.
- Epidemija, povezana z virusom covid – 19, je v letu 2020 imela za posledico mnoge odsotnosti zaposlenih MI-SPO zaradi zakonskih omejitev, varovanja mladoletnih otrok, bolniških odsotnosti in karanten zaposlenih.

5. Aktivnosti MI-SPO v letu 2021

Aktivnosti MI-SPO v letu 2021 bodo kakor vsa leta delovanja prioritetno povezane z usmeritvami občinskih uprav, reševanjem problematike na terenu občanov ter izvajalcev javnih služb in drugih zainteresiranih organizacij, na ožjem lokalnem območju pa reševanje problematike, ki se nanaša na krajevne skupnosti, na področju varnosti v cestnem prometu pa sodelovanje s Policijo in občinskimi sveti za preventivo in vzgojo v cestnem prometu z izvedbo skupnih akcij, vse s ciljem zagotoviti večjo varnost udeležencem v prometu, s posebnim poudarkom na najbolj ranljivih skupinah: pešcih, starejših in kolesarjih ter posebej šolski populaciji.

Nadzori MI-SPO se bodo nadaljevali na vseh področjih iz pristojnosti organa, stalni nadzori pomembno vplivajo na izboljšanje situacije na posameznem področju, seveda ob upoštevanju kadrovskih omejitev.

Na področju redarstva bo potrebno tudi v bodoče težiti k cilju, da udeleženci v prometu upoštevajo prometno signalizacijo, da se zagotovi pogoje za enakopravno uporabo javnih površin in posledično dostopnost javnih služb, da se zagotovi preprečevanje zasedanja parkirnih prostorov za invalide voznikom, ki niso upravičeni do uporabe le-teh in hkrati prepreči oviranje pešcev s parkiranimi vozili po pločnikih in prehodih za pešce, nadalje, z izvajanjem meritev hitrosti na varnostno problematičnih območjih zagotavljati umiritev prometa in posledično izboljšati varnost udeležencev v prometu, z nadzorovanjem prekoračitev masne obremenitve s pretežkimi tovornimi vozili preprečiti tranzit in pretirano uničevanje občinske infrastrukture ter obremenjevanje naselij ob cestah s predpisanimi omejitvami in tudi druge naloge iz pristojnosti redarstva. S predvideno zaposlitvijo in opravljenim usposabljanjem tretjega redarja v letu 2021 se bo povečalo število in čas nadzorov na območju vseh občin, zlasti je to pričakovati v drugi polovici leta 2021, ko je pričakovati tudi umiritev posledic epidemije.

Na področjih dela medobčinske inšpekcije bo potrebno v letu 2021 nadaljevati z izvajanjem poostrenih nadzorov nad nezakonitim odlaganjem odpadkov v naravi ter ustreznim ločevanjem odpadkov, nadzirati oglaševanje in reklamiranje na javnih površinah, v skladu s pristojnostmi opravljati nadzor na občinskih cestah za zagotovitev varnosti prometa, prav tako na področju oskrbe s pitno vodo skrbeti za preprečevanje nezakonitih posegov in drugih nepravilnosti, zagotavljanje priključitev občanov na javna kanalizacijska omrežja, kjer so zgrajena in v funkciji ter izvajanje drugih nalog iz pristojnosti medobčinske inšpekcije. V preventivnem smislu bo potrebno zagotoviti tudi obveščanja občanov o poostrenih nadzorih.

MEDOBČINSKI INŠPEKTORAT SKUPNI PREKRŠKOVNI ORGAN OBČINSKIH UPRAV OBČINE Bistrica ob Soli, Brežice, Krško, Radeče in Sevnica

Pripravil:
Martin Cerjak
Vodja – inšpektor svetnik

VROČENO:

- Občinam – priporočeno (originalni izvod).
- Županom in direktorjem občinskih uprav Občin Bistrica ob Sotli, Brežice, Krško, Radeče in Sevnica – v vednost - po elektronski pošti.
- Zbirka dokumentarnega gradiva.

OBČINA SEVNICA
OBČINSKI SVET

4. t.d.r.

21. REDNA SEJA OBČINSKEGA SVETA

24. 2. 2021

ZADEVA: **Ocena izvajanja občinskega programa varnosti Občine Sevnica za leto 2020**

Številka: 0611-0002/2021

Pripravljavec gradiva:
Splošna služba
MI - SPO

Poročevalec:
Martin Cerjak, vodja MI – SPO

Občina Sevnica, Glavni trg 19 a, 8290 Sevnica
Tel.: 07 81 61 200, fax: 07 81 61 210
obcina.sevnica@siol.net
www.obcina-sevnica.si

Številka: 0611-0002/2021
Datum: 2. 2. 2021

OBČINSKI SVET
OBČINE SEVNICA

ZADEVA: Ocena izvajanja občinskega programa varnosti Občine Sevnica za leto 2020

Spoštovani,

na podlagi 6. člena Zakona o občinskem redarstvu (ZORed, Uradni list RS, št. 139/06 in 9/17) je Občinski svet Občine Sevnica na svoji 19. redni seji, dne 18.2.2009, na predlog župana sprejel občinski program varnosti, ki je temeljni strateški dokument, v katerem so opredeljena izhodišča za zagotavljanje varnega in kvalitetnega življenja prebivalcev občine.

Skladno z določbo tretjega odstavka 6. člena ZORed občinski organi najmanj enkrat letno ocenijo izvajanje občinskega programa varnosti. V skladu z navodilom Službe Vlade RS za lokalno samoupravo in regionalno politiko mora oceno izvajanja občinskega programa varnosti na predlog župana sprejeti na svoji seji občinski svet.

Za Občino Sevnica je Oceno izvajanja občinskega programa varnosti za leto 2020 pripravil vodja Medobčinskega inšpektorata – Skupnega prekrškovnega organa g. Martin Cerjak.

Občinskemu svetu Občine Sevnica predlagamo, da po obravnavi sprejme predlagano Oceno izvajanja občinskega programa varnosti Občine Sevnica za leto 2020.

Predlog sklepa:
Občinski svet Občine Sevnica je sprejel Oceno izvajanja občinskega programa varnosti Občine Sevnica za leto 2020.

Pripravila:
Alenka Mirt, univ.dipl.prav., pdi.
vodja splošne službe

Občina Sevnica 1

Srečko OCVIRK
župan Občine Sevnica

Priloge:
1. Ocena izvajanja občinskega programa varnosti Občine Sevnica za leto 2020.

Vročiti:
1. Občinski svet Občine Sevnica,
2. v zadevo.

01-02-2021

Medobčinski inšpektorat - Skupni prekrškovni organ občinskih uprav občin Bistrica ob Sotli, Brežice, Krško, Radeče in Sevnica
Cesta krških žrtev 15, 8270 Krško
telefon: 07/49 81 380, faks: 07/49 81 379
elektronska pošta: spo.krsko@krsko.si

OSEG063613

Številka: 010-1/2021-14-SPO100
Datum: 28.01.2021

Občina Sevnica
Glavni trg 19 a
8290 Sevnica

ZADEVA: POSREDOVANJE PREDLOGA OCENE OBČINSKEGA PROGRAMA VARNOSTI (OPV) ZA LETO 2020

Spoštovani!

V prilogi posredujem predlog Ocene OPV za vašo občino za leto 2020 v vednost in za prestavitev na seji občinskega sveta.

Lep pozdrav!

MEDOBČINSKI INŠPEKTORAT SKUPNI PREKRŠKOVNI ORGAN OBČINSKIH UPRAV OBČINE Bistrica ob Sotli, Brežice, Krško, Radeče in Sevnica

Martin Cerjak
Vodja – inšpektor svetnik

Vročiti:
1. Naslovniku - priporočeno



OCENA IZVAJANJA OBČINSKEGA PROGRAMA VARNOSTI

OBČINE SEVNICA

za leto 2020

Januar, 2021

1. UVOD

Občinski program varnosti Občine Sevnica, v nadaljevanju OPV, je bil sprejet na 19. redni seji Občinskega sveta Občine Sevnica dne 18.02.2009. OPV je temeljni strateški dokument trajne narave, v katerem so opredeljena izhodišča za zagotavljanje varnosti prebivalcev Sevnica na področjih, za katera je pooblaščeno redarstvo, ki deluje v okviru Medobčinskega inšpektorata - Skupnega prekrškovnega organa občinskih uprav občin Bistrica ob Sotli, Brežice, Krško, Radeče in Sevnica, v nadaljevanju MI-SPO. Namen OPV je določiti enotne kriterije za zagotavljanje varnosti in opredeliti ukrepe, ki zagotavljajo javno varnost s področja dela redarstva na območju občine Sevnica.

Določila 1. odstavka 6. člena Zakona o občinskem redarstvu – ZORed (Ur. list RS, štev. 139/2006 s spr. in dop.) opredeljujejo občinski svet kot občinski organ, ki na predlog župana sprejme občinski program varnosti, s katerim na podlagi ocene varnostnih razmer v občini podrobneje določi vrsto in obseg nalog občinskega redarstva.

Minilo je obdobje enega leta od zadnje ocene OPV, zato je potrebno v skladu z določili 3. odstavka 6. člena ZORed oceniti njegovo izvajanje. Ocena ne pomeni le uresničevanje zapisanih nalog, naloženih občinskim redarjem, temveč tudi sprejem novih usmeritev za naslednje enoletno obdobje.

2. DELO MEDOBČINSKEGA REDARSTVA V OKVIRU IZVAJANJA OBČINSKEGA PROGRAMA VARNOSTI

Naloge občinskega redarstva opravljata v petih občinah ustanoviteljicah dva redarja. OPV sicer izvaja redar samostojno, v okviru svojih rednih delovnih nalog in v skladu s planom dela, ki se oblikuje predvsem na podlagi ugotovitev na terenu, izpostavljene problematike ter usmeritev občinskih uprav. Zakonska osnova delovanja redarstva so zlasti določbe Zakona o pravilih cestnega prometa - ZPrCP ter Zakona o cestah – ZCes-1, Zakona o javnem redu in miru – ZJRM-1, Zakona o zaščiti živali – ZZZiv in Zakona o nalezljivih boleznih - ZNB. V občini Sevnica je dogovorjeno sodelovanje redarstva s Policijsko postajo Sevnica, v primeru motenja in oviranja pri opravljanju nalog redarja lahko le-ta zaprosi za asistenco Policije.

3. OCENJEVANJE UPORABE PRISILNIH SREDSTEV

Že v letu 2009 je bila v skladu s 17. členom ZORed ustanovljena Komisija za oceno zakonitosti in strokovnosti ravnanja občinskih redarjev za območje občin ustanoviteljic. Komisijo sestavljajo ob predsedniku še predstavniki občin ustanoviteljic MI-SPO, predstavniki Policije ter predstavniki nevladnih organizacij, zainteresiranih za nadzor nad varstvom človekovih pravic in svoboščin.

Pri izvajanju nalog v letu 2020 v Občini Sevnica niso bila uporabljena prisilna sredstva, zato komisija ni ocenjevala uporabe teh sredstev. Prav tako v letu 2020 ni bilo posredovanih pritožb zoper delo redarstva v smislu pritožbenega postopka po ZORed na območju Občine Sevnica.

4. VARNOSTNE RAZMERE TER OCENA IZVAJANJA OBČINSKEGA PROGRAMA VARNOSTI

Redarstvo izvaja svoje naloge v občini Sevnica zlasti na področju mirujočega prometa. Policija praviloma opravljajo ta nadzor v primeru intervencij in planiranih akcij znotraj Policije ter v okviru skupnih akcij redarstva in Policije. Po drugi strani Policija opravlja v večini nadzore na področju zagotavljanja javnega reda in miru, za kar je bolje usposobljena in izkušena kakor redarstvo.

4.1. Varnost cestnega prometa

Redarja sta v letu 2020 v Občini Sevnici redno opravljala dela nadzora mirujočega prometa, kamor sodi odkrivanje prekrškov v zvezi z nepravilnim parkiranjem in ostale naloge s področja varnosti cestnega prometa. Prisotnost v posameznih občinah je bila zagotovljena v skladu z Odlokom o ustanovitvi MI-SPO, prisotnost se terminsko določi v tedenskem planu, deloma na podlagi situacije na terenu, deloma na podlagi prijav občanov ter predstavnikov občinske uprave.

Na področju cestnega prometa je namenjene veliko pozornosti preventivnim akcijam z obhodi in akcijami, namenjenimi šolski populaciji. Ob začetku šolskega leta redarja opravljata poostren nadzor v okolici šol in to po začetnem obdobju, ko preneha s poostrenim nadzorom Policija in se zaključi pomoč šolarjem pri prihodu v šolo in odhodu domov, kar se že vrsto let izvaja v organizaciji Sveta za preventivo in vzgojo v cestnem prometu Občine Sevnica v prvem tednu šole. V letu 2020 je redarstvo preventivne nadzore opravljalo v občini Sevnica pri OŠ Sava Kladnika v Sevnici, pri OŠ v Krmelju, pri OŠ Blanca in pri OŠ v Tržišču. Postavitev redarskega avtomobila in pojavljanje uniformiranih redarjev v določeni meri vplivata na umirjanje prometa in s tem posledično na boljšo varnost učencev.

Tabela 1: Pregled prekrškov v Občini Sevnica v letu 2020

Št.	**Vrsta ukrepa / Leto**	2018	2019	**2020**
1.	Število zabeleženih prekrškov	403	387	**357**
2.	Število izrečenih opozoril kršiteljem	207	173	**133**
3.	Število izdanih plačilnih nalogov	51	48	**66**
4.	Število vloženih ugovorov	0	2	**4**
5.	Število predlogov izterjav Fin.upravi RS	4	11	**15**
6.	Število izvedenih izterjav Fin.uprave RS	7	9	**13**
7.	Število plačanih glob	167	178	**191**
8.	Število odredb za odstranitev vozil (redar)	7	6	**14**

Pričakovanje, da bo število kršitev glede na stalne nadzore redarjev postopno zmanjšalo, se ni povsem uresničilo in kljub dejstvu, da je bilo območje parkirišča nad HTC sproščeno in dano v prosto uporabo občanom daljše obdobje v letu 2020 zaradi epidemije virusa corona -19, v l.2020 je bilo zaznati manjši padec števila prekrškov.

Število odredb za odstranitev neregistriranih vozil z javnih površin je v zadnjem letu močno naraslo, vendar ocenjujemo, da gre za splet okoliščin, saj se nadzori izvajajo na enak način že nekaj let.

4.2. Meritve hitrosti

V občini Sevnica so bile meritve hitrosti izvedene v skladu z OPV v letu 2020 glede na izpostavljeno problematiko prekoračitev hitrosti na posameznih lokacijah.

Tabela 2: Meritve hitrosti v občini Sevnica po lokacijah v letu 2020

OBČINA SEVNICA							
LOKACIJA	DATUM	ČAS MERJENJA	OMEJITEV HITROSTI	ŠTEVILO VOZIL	POVP. HITR. VSEH VOZIL	POVP. HITR. PREKRŠKOV VOZIL	ŠTEVILO PREKRŠKOV
Dol. Brezovo h. št. 8 a	15.07.2020	07.30-10.00	50	138	42	0	0
Savska c. h. št. 23	15.07.2020	10.15-11.45	50	18	40	0	1
Dol. Brezovo h. št. 4 A	24.09.2020	07.30-10.00	50	156	31	71	1
Račica h. št. 23 A	24.09.2020	10.45-12.15	50	41	32	0	0
Lončarjev Dol 14 (AP)	21.10.2020	07.30-10.00	50	156	31	0	0
Glavni trg 25	21.10.2020	10.45-12.15	50	167	44	0	0
Savska c. h. št. 23	10.11.2020	07.30-09.30	50	103	41	0	0
Križišče h. št. 6	10.11.2020	10.15-12.15	40	41	28	59	4
Rovišče h. št. 4.	10.11.2020	12.30-14.30	50	29	49	73	1
Križišče h. št. 6	09.12.2020	07.30-09.30	40	23	39	59	4
Dol. Brezovo h. št. 4 A	09.12.2020	10.15-12.15	50	88	45	73	2
SKUPAJ OBČINA Sevnica	-	-	-	**960**	**41/h.50 33/h.40**	**72/hitr.50 59/hitr.40**	**12**

V občini Sevnica je redarstvo MI-SPO v letu 2020 prvič izvajalo meritve hitrosti. Lokacije meritev hitrosti so bile izbrane na podlagi preteklih ugotovitev o prekoračitvah hitrosti ter na podlagi predlogov občinskih svetov za preventivo v cestnem prometu ter občinskih uprav in imajo preventivni značaj.
Pri izmerjenih hitrostih pri 960 vozilih v občini Sevnica je bilo ugotovljeno število prekrškov le dvanajst, kar pomeni nekaj več kot 1 % kršitev, tudi v občini Sevnica ob vseh meritvah ni bilo zaznati ekstremnih prekoračitev hitrost. Na območjih, kjer je hitrost sicer omejena na 50 km/h, je bila povprečna hitrost 41 km/h in pri omejitvah na 40 km/h pa 33 km/h. Pri ugotovljenih kršitvah je bila na območjih z omejitvijo na 50 km/h izmerjena hitrosti vozil 72 km/h na območjih z omejeno hitrostjo na 40 km/h pa 59 km/h. Pri meritvah, izvedenih v občini Sevnica, ni bil posredovan noben obdolžilni predlog na sodišče, ki bi se končal z odvzemom vozniškega dovoljenja kršitelju.

4.3. Druga področja nadzora

Nadzor sta redarja opravljala s preventivnimi obhodi rekreacijskih in drugih javnih površin. Nadzor se je opravljal zlasti nad lastniki psov ob nadzorih mirujočega prometa z opozarjanjem na dolžnost čiščenja iztrebkov psov ter na določbe o vodenju psov na povodcih in o prepovedi vodenja živali na otroška igrišča in podobno, nima pa prekrškovni organ pristojnosti ukrepanja na zasebnih zemljišč, kjer občani opozarjajo na nenadzorovane pse, ki ogrožajo divjad in predstavljajo nevarnost za ljudi. V takih primerih mora ukrepati Policija.

Redno se je opravljal tudi nadzor posegov na občinsko lastnino, razne oblike vandalizma ter onesnaževanje in uničevanje občinske infrastrukture.

V času epidemije Covid – 19 je redarstvo izvajalo preventivne nadzore na področju preprečevanja širjenja nalezljivih bolezni v povezavi z drugimi organi, zlasti s Policijo in civilno zaščito posameznih občin.

Redarja sta sodelovala tudi v letu 2020 pri nadzorih neustreznega odlaganja odpadkov v Občini Sevnica, pa tudi na področju plakatiranja in oglaševanja, evidentiranja zapuščenih predmetov na javnih površinah in podobno.

Stalna prisotnost uniformiranih oseb ima sicer pozitiven učinek pri zmanjševanju števila prekrškov na vseh področjih nadzora, zelo pomembna so čimprejšnja odkrivanja nepravilnosti in neposredna opozorila oziroma po potrebi izrekanje sankcij občanom v primeru ugotovljenih nepravilnosti.

4.4. Možnosti nadzora redarstva

Zakonodaja na področju cestnega prometa, po Zakonu o cestah – ZCes-1 in Zakonu o pravilih cestnega prometa – ZPrCP, daje mnoge pristojnosti redarjem. V primeru ugotovljenega porasta zaznanih nepravilnosti oziroma kršitev na posameznih področjih nadzora, se lahko po usmeritvah župana opravlja tudi nadzor v skladu z veljavno zakonodajo.

5. ZAKLJUČEK

Medobčinsko redarstvo izvaja aktivnosti s svojega delovnega področja v skladu z ugotovitvami na terenu, izpostavljene problematike ter usmeritvami občinske uprave Občine Sevnica. Osnovna ugotovitev je, da se aktivnosti izvajajo v skladu z usmeritvami občinske uprave Občine Sevnica in kadrovskimi zmožnostmi redarstva. Pomembno je, da se nadzor redarstva v Občini Sevnica širi tudi na področje prekoračitev hitrosti vozil, s temi nadzori se omejuje kršitve, pomembna je tudi preventivna narava teh nadzorov. Sprejeti kadrovski načrt za leto 2020 je predvidel dodatno zaposlitev še enega redarja, in sicer za potrebe nadzorov ob koncu tedna, ko se zaznava več kršitev na področjih nadzora redarstva. Izbor kandidata je bil v letu 2020 izveden in kandidat izbran, zaposlitev pa je predvidena pred pričetkom izobraževanja, ki ga mora redar za opravljanje dela predhodno opraviti, predvidoma spomladi 2021.

Ponovno je potrebno izpostaviti kontinuiteto sodelovanja z občinsko upravo Občine Sevnica in tudi s predstavniki posameznih krajevnih skupnosti in občani, kar pomembno vpliva na skupni cilj, to je zagotovitev varnejših pogojev vsem udeležencem v prometu in zagotavljanje javnega reda in miru, prav tako je pomembno sodelovanje redarstva v inšpekcijskih postopkih z zaznavanjem kršitev občinskih prepisov na terenu, nadgraditi bo potrebno sodelovanje s Policijsko postajo Sevnica pri izvajanju skupnih akcij.

MEDOBČINSKI INŠPEKTORAT SKUPNI PREKRŠKOVNI ORGAN OBČINSKIH UPRAV OBČINE Bistrica ob Sotli, Brežice, Krško, Radeče in Sevnica

Pripravil:
Martin Cerjak
Vodja – inšpektor svetnik

OBČINA SEVNICA
OBČINSKI SVET

5. t.d.r.

21. REDNA SEJA OBČINSKEGA SVETA

24. 2. 2021

ZADEVA: **Seznanitev z izvajanjem del na projektu Stadion Sevnica**

Številka: 671-0003/2018

Pripravljavci gradiva:
Oddelek za družbene dejavnosti
I.S.B. d.o.o.
Odbor za družbene dejavnosti

Poročevalci:
Mojca Sešlar, vodja Oddelka za družbene dejavnosti
Metod Krajnc, I.S.B. d.o.o.
Rado Kostrevc, predsednik Odbora za družbene dejavnosti

Občina Sevnica, Glavni trg 19 a, 8290 Sevnica
Tel.: 07 81 61 200, fax: 07 81 61 210
obcina.sevnica@siol.net
www.obcina-sevnica.si

Številka: 671-0003/2018
Datum: 15.2.2021

OBČINSKI SVET
OBČINE SEVNICA
Glavni trg 19a

8290 SEVNICA

ZADEVA: Poročilo o stanju projekta Stadion Sevnica

Spoštovani!

V prilogi vam posredujem poročilo o Predlogu končne stabilizacije terena na območju stadiona, ki ga je pripravil Metod Krajnc z grobo oceno del – rekapitulacija v prilogi. Predlog je pripravljen na osnovi geotehničnega poročila Geoeng&Co. Potrebno bo pripraviti podrobno dokumentacijo za pridobitev gradbenega dovoljenja in projekta za razpis del za dokončno stabilizacijo terena.

Lep pozdrav,

Pripravila:
Mojca Šešlar, univ.dipl.ekon.,
Vodja oddelka za družbene dejavnosti

Občina Sevnica 3

Srečko Ocvirk,
župan Občine Sevnica

Dostaviti:
- Naslovu,
- V zadevo.

Priloga:
- Poročilo z dokumentacijo

Predlog končne stabilizacije nestabilnosti terena v območju predvidene izgradnje nogometnega igrišča z atletskim stadionom.

1.0 SPLOŠNO-KRONOLOGIJA.

Za sanacijo plazu na stadionu v Sevnici, smo po dokončanju del in lokalnega pojava nestabilnosti pobočja v avgustu 2018, v oktobru istega leta 2018 izvedli štiri dodatne vrtine (I1 – I4), v območju med geološkima profiloma GP-1 do GP-3 in jih opremili z inklinometri. Inklinacije meritev v vrtinah I1 do I4, zaradi poškodb inklinometrov, ni bilo možno večkrat izmeriti. Najverjetneje so se zaradi aktivnega lezenja terena porušili oziroma prestrigli. Zadnja meritev vrtine I4, dne 19.7.2019, je pokazala potencialno drsino na globini 10 metrov. Zadnja meritev inklinacij v vrtini I5 iz dne 12.11.2020, pa je pokazala potencialno drsenje na globini 5 metrov. Zaradi geološko – morfoloških značilnosti obravnavanega območja, kjer trdne in kompaktne hribine z do takrat izvedenimi raziskavami ni bilo mogoče določiti, prav tako ni bila znana globina drsenja ter nivo podzemne vode, je bilo potrebno izvesti dodatne globlje vrtine. Na pobočju med profiloma GP-2 do GP-4 smo naročili tri dodatne vrtine (V1/20-dod. in V3/20-dod. globine 21 m) ter V2/20-dod. 25 m), v mesecu Aprilu 2020. Zadnje meritve inklinacij z dne 12.11.2020 niso izkazale jasno določene globine drsenja.

Na podlagi vrtin I1 – I5 izvedenih leta 2018 in 2019 in dodatnih treh vrtin (V1/20-dod do V3/20-dod) Aprila leta 2020 so geologi ugotovili, da imamo na pobočju opravka s povečanimi pornimi tlaki v globini vse do kompaktnejše osnove, za vodo neprepustne hribine laporja, ki se v območju profila GP-2 v osi pilotne stene nahaja 18 metrov od kote terena. Dokaz večjih arteških tlakov je meritev nivojev vode iz dne 30.4.2019, kjer je voda tekla iz vrtin I1 in I2 (vrtine iz leta 2018).

Problematika plazenja na območju izhaja iz povečanih (visokih) pornih tlakov v globini, saj zgornje plasti zaglinjene in zameljene zemljine ne omogočajo sproščanja pornih tlakov, kar je privedlo do porušitve brežine.

Zaradi specifike plazu, sta se izdelali dve CPTu meritvi na terasi predvidene sidrane pilotne stene. CPTu-1 (16,9 m) v profilu GP-4 in CPTu-2 (17 m) v profilu GP-3. Z disipacijskimi testi se je v vrtini pokazalo, da ni tendence upadanja pornih tlakov, kar nakazuje na arteški tlak. V vrtini CPTu-2 pa so izmerili neverjetno visoke porne tlake, ki pa niso povsem razložljivi.

Obstoja sum, da vodonosni sloj peska nima izhoda v smeri proti Sevnični in Savi, lahko je tudi prekinjen s tektonskim prelomom.

Detajlni opis v geotehničnem elaboratu št. 01/20 GEOENG& CO d.o.o. (dr. Drago Ocepek dipl. ing .geol.)

2.0 PREDLOG SANACIJE.

Na osnovi dodatnih preiskav 2018 in spremljanja plazenja s strani podjetja GEOENG& CO d.o.o. (dr. Drago Ocepek dipl. ing .geol.) v letih 2019 in 2020 in izdelavo geotehničnega elaborata koncem leta 2020, je bila odločitev

skupaj z recenzentom-konzultantom občine Sevnica (prof. dr. Stanislav Škrabl, dipl. inž. grad.), da je potrebno izvesti ustrezno podporno konstrukcijo in urediti sprostitev pornih tlakov vode v mejah možnosti gravitacijske odvodnje.

Na osnovi tega smo za sanacijo plazu nad stadionom predvideli izgradnjo sidrane pilotne stene dolžine L = 126,5 m in z globinami pilotov od 15,0 m do 22,0 m.

Pilotna stena je predvidena na prvi terasi, nad obstoječim kamnito betonskim zidom. Piloti so povezani z AB gredo dimenzij 1,4 x 1,2 m.

Na osnovi geoloških profilov smo izdelali 3 numerične modele za analizo sanacije in sicer, v profilu GP-2, GP-4 in GP-6. V izračunih v profilu GP-2 upoštevamo dolžino pilotov 22,0 m, v profilu GP-4 18,0 m in v profilu GP-6 16,0 metrske pilote.

Z izračunom povratne stabilnostne analize in znanih narivnih in odlomnih robovih plazu smo določili kritično drsino v spodnjem sloju deluvialnih zemljin, ki se v profilu GP-2 v osi pilotov nahaja nad preperelo podlago v globini 10,5 metra pod terenom, v profilu GP-4 7,5 m pod terenom in v profilu GP – 6 v globini 9,0 metra pod terenom v osi pilotov.

Z geostatičnimi izračuni s programom Midas GTS NX 2020 v 1.1 smo določili AB pilote fi = 120 cm na na razmaku 3,5 m in računsko potrebna sidra na rastru r = 3,5 m. Standard SIST EN 1997-1:2004 določa zagotavljanje dodatnih sidrišč, zato je treba pripraviti odprtine na AB vezni gredi v rastru r = 1,75 metra, pri izgradnji podporne konstrukcije, pa se vgradi vsako drugo sidro. Vgrajena sidra so 3-vrvna, v profilu GP-2 in GP-4 napeta s silo P_0 = 350 kN / sidro in v območju profila GP -6, 340kN / sidro. Skupaj konstrukcijo tvori 36 kom AB pilotov fi 120 cm in 36 kom 3-vrvnih sider s 36-imi dodatnimi rezervnimi sidrišči.

Zaradi zahtevnih hidrološko geoloških razmer na obravnavanem območju in zaradi zagotavljanja uspešne trajne sanacije, smo na isti terasi, kjer so predvideni AB piloti, predvideli še izvedbo vertikalnih gruščnatih kolov globine cca. 13 metrov, ki so prvih 5 metrov od terena povezani z drenažno diafragmo v celotni dolžini pilotne stene. Z vertikalnimi drenažnimi koli fi = 120 cm in v rastru r = 7,0 metrov bomo prebili peščeno plast, po kateri doteka zaledna globinska podzemna voda in s tem uspešno razbremenili zemljine visokih pornih tlakov, ki so na območju predvidene pilotne stene.

V fazi izvedbe vrtanja za AB pilotno steno bo potrebno voditi detajlno evidenco na kateri globini bo pričela dotekati voda, kar bo izhodišče za izvedbo drenažnih pilotov (gruščnatih kolov).

Z izvedbo predvidene sidrane AB pilotne stene pobočju smo izračunali faktor varnosti proti porušitvi pobočja F ≥ 1,25, kar ustreza določilom standarda SIST EN 1997-1:2004 za globalno stabilnost.

Za potrebe opazovanja je predvidena vgradnja geodetske merilne točke na AB gredi, za merjenje premikov grede, ter merilec sidrne sile predvsem v najbolj kritičnem območju, da se v primeru povečanih premikov in sidrnih sil konstrukcija dodatno zasidra s 3 – vrvnimi trajnimi geotehničnimi sidri

(na razpolago 36 kom), ki se vgradijo v prosta sidrišča predvidena za dodatno sidranje podporne konstrukcije v primeru neugodnih premikov konstrukcije.

Po izvedbi podporne konstrukcije je treba sanirati poškodovani kamnito betonski zid in odvodnjo izza zidu.

Maribor, 12. marec 2021

Metod Krajnc dipl.ing.gr.

METOD KRAJNC
dipl.inž.grad.
IZS G-0564

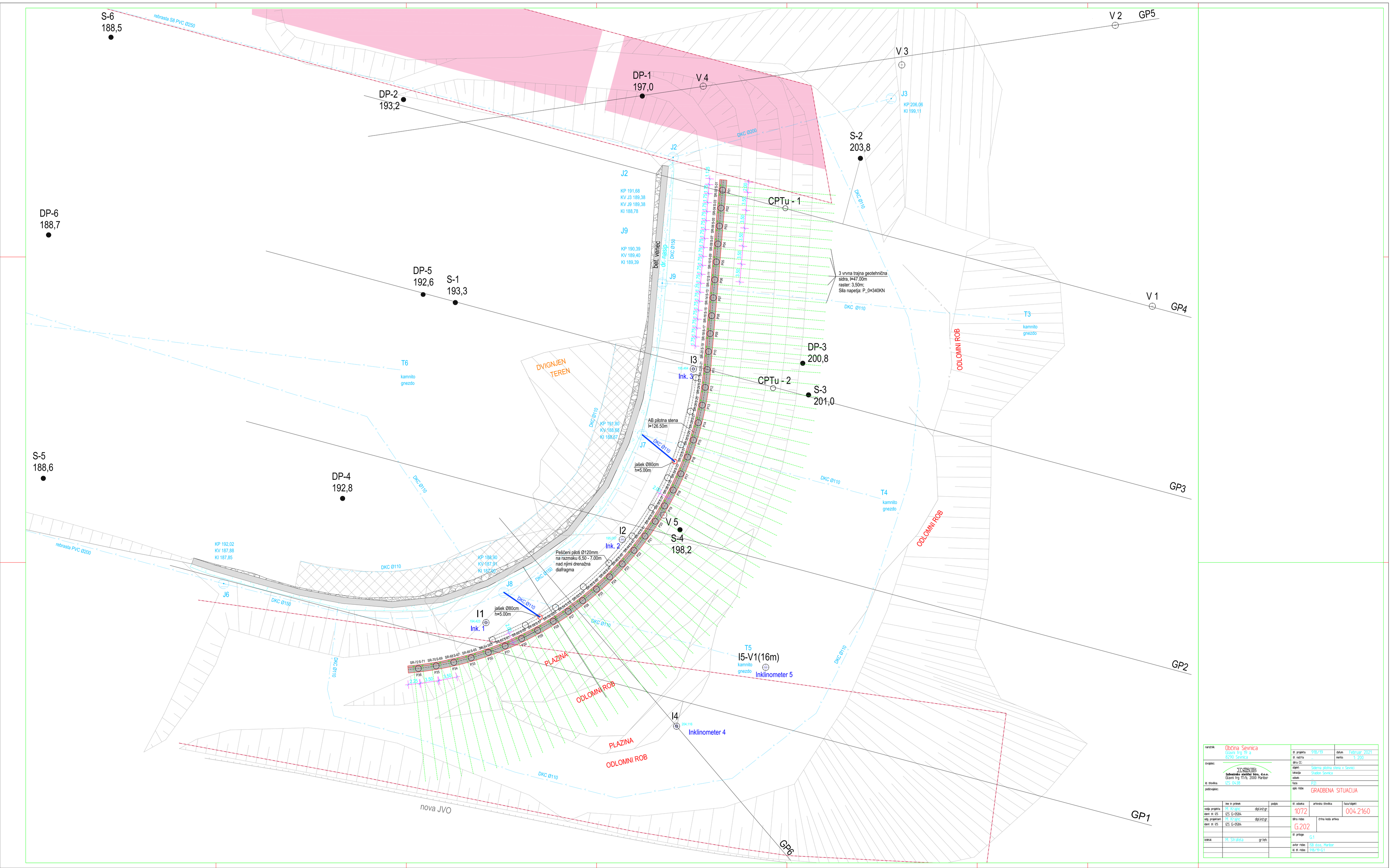

naročnik: Občina Sevnica, Glavni trg 17 a, 8290 Sevnica		st. projekta: 918/19	datum: Februar 2021
		st. načrta:	merilo: 1: 200
izvajalec: Zaštevanje zavodnik bivo, d.o.o., Glavni trg 17/b, 2000 Maribor		šifra CC	
		objekt: Sidrna pilotna stena v Sevnici	
		lokacija: Stadion Sevnica	
id. številka: IZS 0438		izdaja: P20	
podizvajalec:		spis ročne: GRADBENA SITUACIJA	
	ime in priimek	podpis	st. izdaja: 1072
vodja projekta:	M. Krajnc	dipl.inž.gr.	artiklna številka: 004.2160
dent. st. IZS:	IZS G-0584		
odg. projektant:	M. Krajnc	dipl.inž.gr.	šifra ročne: G.202
dent. st. IZS:	IZS G-0584		Drhna kodo artikla
			st. priloge: G.1
izdelal:	M. Stratela	gr.teh.	avtor ročne: ISB dsob. Maribor
			id. st. ročne: 918/19-G1

PREČNI PREREZ GP2

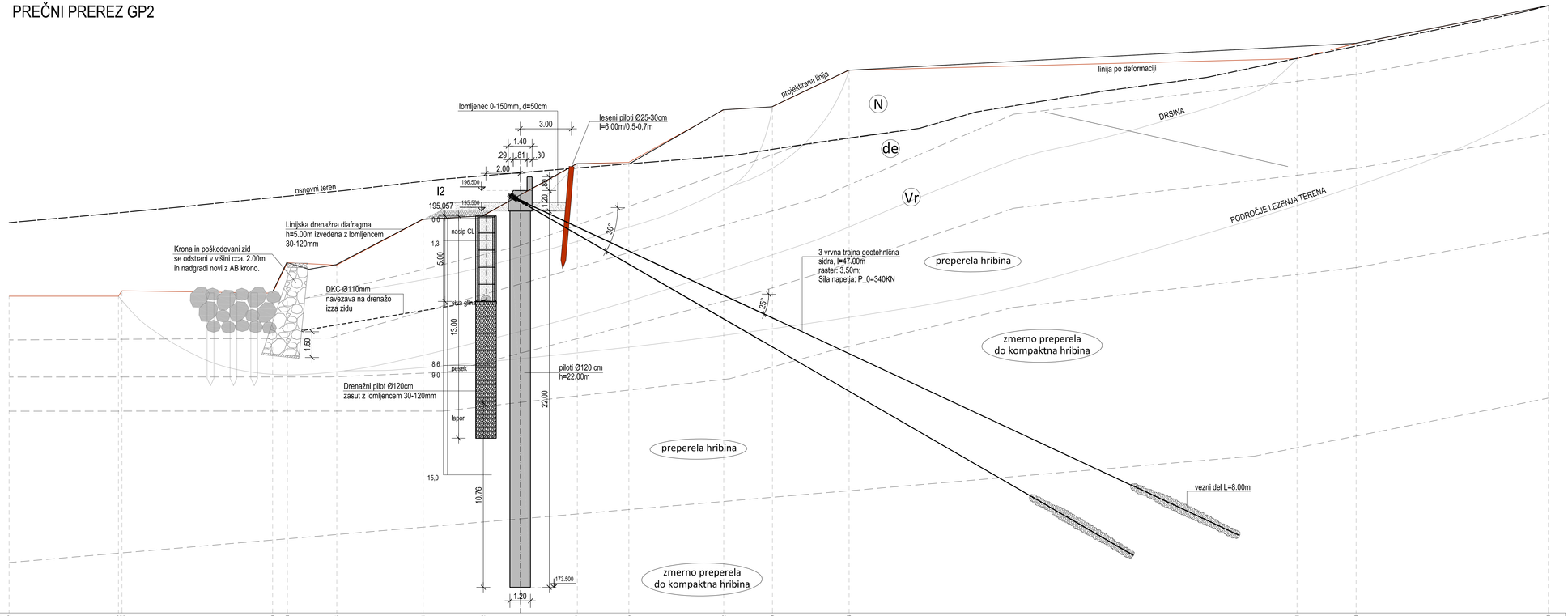

naročnik:	Občina Sevnica Glavni trg 19 a 8290 Sevnica		št. projekta	918/19	datum: Februar 2021
			št. načrta	--	merilo: 1: 100
izvajalec:	IZS Inženirsko storitveni biro, d.o.o. Glavni trg 17/b, 2000 Maribor		datum CC:	--	
			objekt:	Sidrana pilotna stena v Sevnici	
št. številka:	IZS 0438		lokacija:	Stadion Sevnica	
podizvajalec:			odsek:	--	
			faza:	PZI	
			opis risbe:	PREČNI PREREZ Profil GP2	
	ime in priimek	podpis	št. odseka	arhivska številka	faza/objekt
vodja projekta:	M. Krajnc dipl.inž.gr.		1072		004.2160
odg. projektant:	M. Krajnc dipl.inž.gr.		številka risbe:	črtna koda arhiva	
			G.232		
			št. priloge:	G2	
izdelal:	M. Strafela gr.teh.		avtor risbe:	GB d.o.o., Maribor	
			id. št. risbe:	918/19-G2	

VZDOLŽNI PREREZ v osi pilotne stene



naročnik: Občina Sevnica, Ulaveni trg 19 a, 8290 Sevnica		tl. projekta: 918/19	datum: Februar 2021
		tl. načrta: -	merilo: 1:100
izvajalec: ZC SEVNICA, Izdelovalec vsebine tem. d.o.o., Ulaveni trg 19a, 2000 Maribor		dela: C	
		zapor: Sistema pilotne stene v Sevnici	
		naročnik: Sladen Sevnica	
tl. direktor: IZS 0438		datum:	
		faza: P20	
podizvajalec:		ops. risbe: VZDOLŽNI PREREZ V OSI PILOTNE STENE	
	ime in priimek	podpis	tl. oblika: 1072 / arhivska direktorij: 001.2160
vodja projekta: M. Krajnc	dipl.inž.gr.		
dež. in IZS: IZS 0438A			
odg. projektant: M. Krajnc	dipl.inž.gr.		tlrna risba: G.242 / Ctrna kota arhiva
dež. in IZS: IZS 0438A			
			tl. prilogo: G3
risbe: M. Strafela	gr.tehn.		avtor risbe: GB dsa, Maribor
			ar. tl. risbe: 918/19-G3

Občina Sevnica, Glavni trg 19 a, 8290 Sevnica
Tel.: 07 81 61 200, fax: 07 81 61 210
obcina.sevnica@siol.net
www.obcina-sevnica.si

ODBOR ZA DRUŽBENE DEJAVNOSTI

Številka: 671-0003/2018
Datum: 16.2.2021

OBČINSKI SVET
OBČINE SEVNICA

ZADEVA: **Stališče Odbora za družbene dejavnosti k poročilu o izvajanju projekta Stadion**

Odbor za družbene dejavnosti se je na svoji 13. redni seji dne, 16.2.2021, seznanil s poročilom o izvajanju projekta Stadion in sprejel naslednje stališče:

Odbor za družbene dejavnosti se je seznanil s poročilom o izvajanju projekta Stadion ter podal predlog, da se temeljito razmisli o predlagani rešitvi in sami realnosti finančne konstrukcije ter spremembi zastavljenega koncepta projekta Stadion.

Rado Kostrevc, l.r. predsednik
Odbora za družbene dejavnosti

Vročiti:
- naslovu
- s spis

OBČINA SEVNICA
OBČINSKI SVET

6. t.d.r.

21. REDNA SEJA OBČINSKEGA SVETA

24. 2. 2021

ZADEVA: **Potrditev elaboratov o oblikovanju cen izvajanja storitev javne službe v Občini Sevnica za:**

- **oskrbo s pitno vodo**
- **odvajanje komunalne in padavinske odpadne vode**
- **čiščenje komunalne odpadne vode**
- **ravnanje z odpadki**

Številka: 3541-0003/2021

Pripravljavci gradiva:
Oddelek za okolje in prostor
JP Komunala d.o.o. Sevnica
Odbor za okolje in prostor

Poročevalca:
Mitja Udovč, direktor JP Komunala d.o.o. Sevnica
Franc Povše, predsednik Odbora za okolje in prostor

Občina Sevnica, Glavni trg 19 a, 8290 Sevnica
Tel.: 07 81 61 200, fax: 07 81 61 210
obcina.sevnica@siol.net
www.obcina-sevnica.s

Številka: 3541-0003/2021
Datum: 12.2.2021

OBČINSKI SVET
OBČINE SEVNICA

Zadeva: **Elaborati o oblikovanju cen izvajanja storitev gospodarskih javnih služb v letu 2021**

Komunala d.o.o. Sevnica je kot izvajalec obveznih gospodarskih služb v občini Sevnica, na podlagi Uredbe o metodologiji za oblikovanje cen storitev obveznih gospodarskih javnih služb varstva okolja (Uradni list RS, št. 87/12, 109/12, 76/17 in 78/19) pripravila :

- Elaborat o oblikovanju cene izvajanja storitev javne službe v občini Sevnica – oskrba s pitno vodo,
- Elaborat o oblikovanju cene izvajanja storitev javne službe v občini Sevnica – odvajanje komunalne in padavinske odpadne vode,
- Elaborat o oblikovanju cene izvajanja storitev javne službe v občini Sevnica – čiščenje komunalne odpadne vode,
- Elaborat o oblikovanju cene izvajanja storitev javne službe v občini Sevnica – ravnanje z odpadki.

Odbor za okolje in prostor je na 15. redni seji v torek 9.2.2021 obravnaval in navedene elaborate potrdil.

Občinskemu svetu Občine Sevnica predlagamo, da elaborate obravnava in sprejme.
Stališče odbora je v prilogi obrazložitve.

Pripravil:

Roman Perčič, univ.dipl.inž.str.
vodja Oddelka za okolje in prostor

Občina Sevnica 10

Srečko Ocvirk
Župan Občine Sevnica

PRILOGA:
- Elaborati
- stališče Odbora za okolje in prostor

VROČITI:
- Občinskem svetu Občine Sevnica

VLOŽITI:
- v zadevo

Javno podjetje Komunala d.o.o. Sevnica
Naselje heroja Maroka 17
8290 Sevnica

komunala sevnica 1956

tel.: 07 816 47 00, fax: 07 816 47 11
e-mail: komunala.sevnica@siol.net,
www.komunala-sevnica.si

Sevnica, 19.01.2021

OBČINA SEVNICA
GLAVNI TRG 19a

8290 SEVNICA

Zadeva: **Elaborati o oblikovanju cen izvajanja storitev obveznih gospodarskih javnih služb 2021**

Spoštovani!

Komunala d.o.o. Sevnica mora kot izvajalec obveznih gospodarskih javnih služb v občini Sevnica skladno z Uredbo o metodologiji za oblikovaje cen storitev obveznih občinskih gospodarskih javnih služb varstva okolja (Ur.l. RS, št. 87/12, 109/12, 76/17, 78/19) (v nadaljevanju Uredba) enkrat letno pripraviti elaborate o oblikovanju cene izvajanja storitev javne službe.
Na osnovi 9. čl. Uredbe smo kot izvajalec obveznih javnih služb v novembru 2020 za predračunsko leto 2021 izdelali naslednje elaborate o oblikovanju cen izvajanja javnih služb v občini Sevnica:

- *Elaborat o oblikovanju cene izvajanja storitev javne službe v Občini Sevnica – oskrba s pitno vodo*
- *Elaborat o oblikovanju cene izvajanja storitev javne službe v Občini Sevnica – ravnanje z odpadki*
- *Elaborat o oblikovanju cene izvajanja storitev javne službe v Občini Sevnica – odvajanje komunalne in padavinske odpadne vode*
- *Elaborat o oblikovanju cene izvajanja storitev javne službe v Občini Sevnica – čiščenje komunalne odpadne vode.*

Obračunsko obdobje v elaboratih je leto 2019, predračunsko pa 2021.

Povzetek potrjenih cen 2020, obračunskih cen 2019 in predračunskih cen 2021 z ugotovljenimi razlikami je po posamezni storitvi prikazan v spodnji tabeli:

Storitev	Potrjena cena 2019 (PC)	Potrjena cena 2020 (PC)	Obračunska cena (OC) 2019*	Poračun leto 2019 (razlika OC-PC)	Poračun - razlika v %	Predračunska cena 2021	Predračunska cena 2021 s poračunom 2019
	1	2	3	4=3-1	5=4/1	6	7=6+4
OSKRBA S PITNO VODO							
omrežnina DN 20 (v EUR/mesec)	7,9306	**8,3369**	8,0639	0,1333	1,68	8,5787	8,7120
vodarina (v EUR/m³)	0,5973	**0,5973**	0,5928	-0,0045	-0,75	0,5973	0,5928
ODVAJANJE ODPADNE VODE							
omrežnina DN 20 (v EUR/mesec)	8,2164	8,6644	8,2354	0,0190	0,23	**8,8945**	8,9135
odvajanje odpadne vode (v EUR/m³)	0,3498	**0,3700**	0,3434	-0,0064	-1,83	0,3838	0,3774

*upoštevan poslovni rezultat poslovanja 2019

Javno podjetje Komunala d.o.o. Sevnica
Naselje heroja Maroka 17
8290 Sevnica

komunala 1956 sevnica

tel.: 07 816 47 00, fax: 07 816 47 11
e-mail: komunala.sevnica@siol.net,
www.komunala-sevnica.si

ČIŠČENJE ODPADNE VODE							
omrežnina DN 20 (v EUR/mesec)	6,5879	**6,5879**	6,3951	-0,1928	-2,93	6,6049	6,4121
čiščenje odpadne vode (v EUR/m³)	0,5919	**0,7328**	0,5827	-0,0092	-1,55	0,7525	0,7433
RAVNANJE Z ODPADKI							
zbiranje KO – storitev (v EUR/kg)	0,1478	**0,1478**	0,1502	0,0024	1,62	0,1532	0,1556
zbiranje KO – JI (v EUR/kg)	0,0043	**0,0043**	0,0044	0,0001	2,33	0,0045	0,0046
zbiranje BIO – storitev (v EUR/kg)	0,0254	**0,0254**	0,0270	0,0016	6,30	0,0261	0,0277
obdelava KO – storitev (v EUR/kg)	0,1123	**0,1447**	0,1156	0,0033	2,94	0,1448	0,1481

Pri izračunu predračunskih cen 2021 oziroma pri oceni poslovanja za leto 2020 se je izkazalo, da se za leto 2021 zaradi različnih vzrokov pojavlja potreba po usklajevanju cen naslednjih storitev:

1. ***odvajanje komunalne odpadne vode – omrežnina:*** pri odvajanju odpadne vode – omrežnina ugotavljamo, da je odstopanje med obračunsko in potrjeno ceno 2019 za 0,23%. Večje je odstopanje obračunske 2019 od potrjene cene 2020 (8,6644 EUR/mes, DN 20) in še večje od predračunske cene 2021. Stroški se višajo zaradi večanja obsega osnovnih sredstev v uporabi in posledično višjega stroška najemnine in s tem omrežnine. Tako predračunski strošek omrežnine za leto 2021 znaša že 8,8945 EUR/mesec, DN 20. V kolikor se cena pri uporabniku ne uskladi ali ne poviša subvencija Občine za najemnino, pomeni to negativni poslovni izid na segmentu odvajanja odpadnih voda – omrežnina.
   Glede na navedeno se predlaga uskladitev cene omrežnine s potrditvijo predračunske cene 2021 v višini 8,8945 EUR/mes. Občina ob tem potrdi subvencijo kot je že v proračunu 2021 (167.758 EUR oz. 66,7%) in se cena uporabnikom nekoliko poviša ALI pa se v proračunu poviša subvencija za znesek povišane najemnine v 2021 (subvencija 173.414 EUR oz. 69,0%) in ostane zaračunana cena praktično nespremenjena. Zaračunane cene v primeru različnih variant pri uporabnikih v gospodinjstvih in nepridobitnih dejavnostih za faktor 1, DN 20, prikazane v spodnji tabeli:

Omrežnina – odvajanje OV	Cena 2020	Predračunska cena 2021 subv. 167.758 €	Predračunska cena 2021 subv. 173.414 €
Potrjena cena	8,6644	8,8945	8,8945
Zaračunana cena	2,8273	**3,0574**	2,8606

   Odločitev o končni zaračunani ceni *odvajanja odpadne vode – omrežnina* bo podala Občina Sevnica z določitvijo potrjene cene in zneska subvencije v letu 2021.

2. ***zbiranje KO – storitev in javna infrastruktura:*** po predračunskih cenah in volumnih znaša *zbiranje KO - storitev* za 1 osebo 2,3139 EUR/mesec, kar pomeni, da je od potrjenih cen 2020 odstopanje za 0,1986 EUR/osebo/mesec. *Zbiranje KO – javna infrastruktura* po predračunski ceni in predračunskih volumnih na 1 osebo znaša 0,0656 EUR/mesec, 0,0606 EUR/mesec, kar pomeni, da se ob trenutni

Javno podjetje Komunala d.o.o. Sevnica
Naselje heroja Maroka 17
8290 Sevnica

komunala 1956 sevnica

tel.: 07 816 47 00, fax: 07 816 47 11
e-mail: komunala.sevnica@siol.net,
www.komunala-sevnica.si

potrjeni ceni (0,0606 EUR/mesec) zaračuna 0,0050 EUR/osebo/mesec manj kot so predračunski stroški 2021. Ob koncu leta 2021, ob predračunskih količinah odpadkov in stroških, ter na drugi strani prihodkih po obstoječi ceni storitve izkazan negativni poslovni izid. Zato je z letom 2021 potrebno, glede na količine zbranih odpadkov v letu 2020, ***uskladiti normativ v gospodinjstvih.***

Namreč količina odpadkov, zlasti ločenih frakcij, kosovnih in nevarnih odpadkov iz gospodinjstev z leti narašča, normativ 20 L/osebo/teden pa ostaja ves čas enak. Ker je pavšal prenizek, ne zaračunamo vseh zbranih količin odpadkov in posledično je na storitvi zbiranja odpadkov primanjkljaj. **Po izračunih nastalega primanjkljaja bi se moral normativ v gospodinjstvu pri obstoječih cenah povišati iz 20 l/osebo/teden na 22 L/osebo/teden. V tem primeru cene v gospodarstvu in storitvenih dejavnostih ostajajo nespremenjene, saj je pri njih vrši obračun po dejanskih količinah zbranih in odpeljanih odpadkov.**

Glede na zgoraj navedeno predlagamo za leto 2021 uskladitev cen komunalnih storitev, ki so v spodnji tabeli označene (krepka pisava):

Storitev	Predlagana uskladitev cen 2021	Stopnja subvencije v nepridobitni dejavnosti, gospodinjstvih
		%
OSKRBA S PITNO VODO		
omrežnina DN 20 (v EUR/mesec)	8,3369	0
Vodarina (v EUR/m³)	0,5973	
ODVAJANJE ODPADNE VODE		
omrežnina DN 20 (v EUR/mesec)	**8,8945**	66,7
odvajanje odpadne vode (v EUR/m³)	0,3700	
ČIŠČENJE ODPADNE VODE		
omrežnina DN 20 (v EUR/mesec)	6,5879	89,8
čiščenje odpadne vode (v EUR/m³)	0,7328	
RAVNANJE Z ODPADKI		
zbiranje KO – storitev (v EUR/kg)	0,1478	
zbiranje KO – JI (v EUR/kg)	0,0043	0
zbiranje BIO – storitev (v EUR/kg)	0,0254	
obdelava KO – storitev (v EUR/kg)	0,1447	

Pri storitvah ravnanju z odpadki (zbiranje KO – storitev in zbiranje KO – javna infrastruktura) cena ob predlagani uskladitvi ostaja nespremenjena, saj se zaradi višanja količin ločeno zbranih komunalnih odpadkov usklajuje zgolj normativ v gospodinjstvih iz **20 l/osebo/teden na 22 L/osebo/teden.**

Z elaborati se določi tudi subvencija Občine Sevnica za najemnino za uporabo javne infrastrukture:

- *oskrba s pitno vodo – omrežnina* – v kolikor uskladitve ne bo, ostaja najemnina v celoti pokrita s ceno in subvencije iz občinskega proračuna ni;
- *odvajanje odpadne vode – omrežnina* – v primeru predlagane uskladitve zaračunane cene pri uporabniku, znaša subvencija v proračunu 167.758 EUR in predstavlja 50,8% celotne najemnine oziroma 66,7% najemnine pri uporabnikih v gospodinjstvih in nepridobitnih dejavnostih;

Javno podjetje Komunala d.o.o. Sevnica
Naselje heroja Maroka 17
8290 Sevnica

tel.: 07 816 47 00, fax: 07 816 47 11
e-mail: komunala.sevnica@siol.net,
www.komunala-sevnica.si

- *čiščenje odpadne vode – omrežnina* – cena ostane nespremenjena, zato je tudi subvencija Občine na ravni prvotno načrtovane (68,4%), pri uporabnikih v gospodinjstvih in nepridobitnih dejavnostih to pomeni subvencijo najemnine v višini 89,8%;
- *zbiranje KO – javna infrastruktura* – najemnina za uporabo javne infrastrukture je v celoti pokrita s ceno in subvencije ni.

Lep pozdrav!

Pripravila:
Polona Sirk

Direktor:
Mitja Udovč, dipl.inž.grad.

Priloga:
- elaborati (4-krat)

Priporočeno s povratnico!

JAVNO PODJETJE KOMUNALA d.o.o. SEVNICA

ELABORAT O OBLIKOVANJU CENE IZVAJANJA STORITEV JAVNE SLUŽBE V OBČINI SEVNICA

- OSKRBA S PITNO VODO -



SEVNICA, november 2020

KAZALO VSEBINE

1. UVOD 3

2. NAMEN IZDELAVE ELABORATA 3

3. OPIS DEJAVNOSTI IZVAJANJA JAVNE SLUŽBE OSKRBE S PITNO VODO 4
3.1. DEJAVNOST OSKRBE S PITNO VODO V OBČINI SEVNICA 4
3.2. DEJAVNOST OSKRBE S PITNO VODO V OBČINI SEVNICA V OKVIRU IZVAJALCA JAVNE SLUŽBE 4

4. CENA STORITVE IZVAJANJA JAVNE SLUŽBE OSKRBE S PITNO VODO 7
4.1 OMREŽNINA 8
4.2. VODARINA 8

5. OBVEZNE SESTAVINE ELABORATA ZA OBLIKOVANJE CEN STORITEV OBVEZNIH OBČINSKIH GOSPODARSKIH JAVNIH SLUŽB VARSTVA OKOLJA 9
5.1 PREDRAČUNSKA IN OBRAČUNSKA KOLIČINA OPRAVLJENIH STORITEV JAVNE SLUŽBE OSKRBE S PITNO VODO ZA PRETEKLO OBRAČUNSKO OBDOBJE (L. 2019) 9
5.2 PREDRAČUNSKI IN OBRAČUNSKI STROŠKI IZVAJANJA STORITEV JAVNE SLUŽBE OSKRBE S PITNO VODO ZA PRETEKLO OBRAČUNSKO OBDOBJE (L. 2019) 10
5.3 POJASNILA ODMIKOV OBRAČUNSKE CENE OD PREDRAČUNSKE IN OD POTRJENE CENE STORITEV JAVNE SLUŽBE OSKRBE S PITNO VODO ZA PRETEKLO OBRAČUNSKO OBDOBJE 12
5.4 PRIMERJAVA POTRJENIH CEN JAVNE SLUŽBE OSKRBE S PITNO VODO S POTRJENIMI CENAMI STORITEV JAVNE SLUŽBE NA PRIMERLJIVIH OBMOČJIH, PRIMERJAVA OBRAČUNSKIH CEN Z OBRAČUNSKIMI CENAMI NA PRIMERLJIVIH OBMOČJIH TER PRIMERJAVA OBRAČUNSKE CENE JAVNE INFRASTRUKTURE S PRIMERLJIVIMI OBMOČJI 13
5.6 PREDRAČUNSKA KOLIČINA OPRAVLJENIH STORITEV JAVNE SLUŽBE ZA PRIHODNJE OBRAČUNSKO OBDOBJE 14
5.7 PREDRAČUNSKI STROŠKI IZVAJANJA STORITEV JAVNE SLUŽBE OSKRBE S PITNO VODO ZA PRIHODNJE OBRAČUNSKO OBDOBJE 15
5.8 OBSEG POSLOVNO POTREBNIH OSNOVNIH SREDSTEV ZA IZVAJANJE STORITEV JAVNE SLUŽBE ZA PRETEKLO IN PRIHODNJE OBRAČUNSKO OBDOBJE 17
5.9 PRIKAZ RAZDELITEV SPLOŠNIH STROŠKOV V SKLADU Z 10. ČL. UREDBE ZA PRETEKLO IN PRIHODNJE OBRAČUNSKO OBDOBJE 18
5.10 PRIHODKI, KI JIH IZVAJALEC USTVARI Z OPRAVLJANJEM POSEBNIH STORITEV ZA PRETEKLO IN PRIHODNJE OBRAČUNSKO OBDOBJE 19
5.11 DONOS NA VLOŽENA POSLOVNO POTREBNA SREDSTVA ZA PRETEKLO IN PRIHODNJE OBRAČUNSKO OBDOBJE 19
5.12 ŠTEVILO ZAPOSLENIH ZA IZVAJANJE STORITEV JAVNE SLUŽBE OSKRBE S PITNO VODO ZA PRETEKLO IN PRIHODNJE OBRAČUNSKO OBDOBJE 19
5.13 PODATEK O VIŠINI NAJEMNINE ZA JAVNO INFRASTRUKTURO IN PODATEK O NJENEM DELEŽU, KI SE PRENESE NA UPORABNIKE JAVNE INFRASTRUKTURE 20
5.14 STOPNJA IZKORIŠČENOSTI JAVNE INFRASTRUKTURE, KI JE NAMENJENA IZVAJANJU JAVNE SLUŽBE IN STOPNJA IZKORIŠČENOSTI JAVNE INFRASTRUKTURE, KI JE NAMENJENA IZVAJANJU POSEBNIH STORITEV .. 20
5.15 IZRAČUN PREDRAČUNSKE CENE STORITEV JAVNE SLUŽBE ZA PRIHODNJE OBRAČUNSKO OBDOBJE IN IZRAČUN PREDRAČUNSKE CENE JAVNE INFRASTRUKTURE (OMREŽNINE) ZA PRIHODNJE OBRAČUNSKO OBDOBJE 20
5.16 PRIKAZ SODIL ZA RAZPOREJANJE VSEH STROŠKOV IN PRIHODKOV PO DEJAVNOSTIH 26
5.17 DRUGA RAZKRITJA NA PODLAGI SLOVENSKEGA RAČUNOVODSKEGA STANDARDA 35 27

6. ZAKLJUČEK 32

1. UVOD

Javno podjetje Komunala d.o.o. Sevnica (Komunala Sevnica) je izvajalec gospodarskih javnih služb (GJS) v občini Sevnica in te so hkrati glavne dejavnosti podjetja:

- oskrba s pitno vodo
- ravnanje z odpadki
- odvajanje in čiščenje odpadnih voda
- pokopališke, pogrebne storitve in zagotavljanje 24-urne dežurne službe v okviru pogrebne dejavnosti
- javna snaga, urejanje javnih površin
- vzdrževanje občinskih cest
- vzdrževanje javne razsvetljave
- oskrba z zemeljskim plinom (s 01.01.2021).

Poleg glavnih dejavnosti izvajamo še druge dejavnosti komunalnega značaja, kjer veljajo načela tržnega gospodarstva in so ustvarjene predvsem zaradi pridobivanja dobička v in zunaj podjetja:

- oskrba s toplotno energijo (proizvodnja in distribucija pare in tople vode)
- gradnja in rekonstrukcija vodovodnih, kanalizacijskih objektov in naprav
- napeljava in popravilo vodovodnih, plinskih in sanitarnih instalacij v objektih
- prevozi tovorov in storitve z gradbeno mehanizacijo
- inženirske dejavnosti in tehnično svetovanje
- gradnja objektov oskrbne infrastrukture za elektriko in telekomunikacije
- proizvodnja električne energije
- trgovanje z električno energijo
- športna dejavnost (obratovanje športnih objektov)
- dejavnost skupnih služb
- javna dela.

Podjetje je registrirano za dejavnost zbiranje, prečiščevanje in distribucija vode – 36.000.

Izvajanje dejavnosti oskrbe s pitno vodo je urejeno na podlagi Zakona o varstvu okolja (Ur.l. RS, št. 41/04 s spremembami in dopolnitvami), Uredbe o oskrbi s pitno vodo (Ur.l. RS, št. 87/12) in občinskega Odloka o oskrbi s pitno vodo na območju Občine Sevnica (Ur.l. RS, št. 33/14 - UPB).

2. NAMEN IZDELAVE ELABORATA

Elaborat je izdelan skladno z Uredbo o metodologiji za oblikovanje cen storitev obveznih občinskih gospodarskih javnih služb varstva okolja (Ur.l. RS, št. 87/12, 109/12, 76/17, 78/19) (v nadaljevanju Uredba), ki določa natančna merila in vsebino za oblikovanje cene komunalne storitve oskrbe s pitno vodo: količine opravljenih storitev v preteklem obračunskem obdobju, pojasnila odmikov cen v preteklem obračunskem obdobju, primerjava poslovanja izvajalca javne službe s povprečjem panoge, podatke glede obsega potrebnih osnovnih sredstev za opravljanje storitev javne službe, načrtovane količine in stroške opravljenih storitev za prihodnje obračunsko obdobje – v elaboratu je prihodnje obračunsko obdobje leto 2021.

Uredba vso pristojnost sprejemanja cen v celoti prenaša na lokalno skupnost. Izvajalec javne službe v skladu z 9. čl. Uredbe enkrat letno pripravi elaborat o oblikovanju cene javne službe in ga v primeru izkazovanja spremembe cene predloži pristojnemu občinskemu organu v potrditev.

3. OPIS DEJAVNOSTI IZVAJANJA JAVNE SLUŽBE OSKRBE S PITNO VODO

3.1. Dejavnost oskrbe s pitno vodo v občini Sevnica

V občini Sevnica je bilo ob koncu leta 2019 skupaj 34 javnih vodovodov (priključenih več kot 50 oseb s stalnim bivališčem, z objekti javne rabe, zagotavljajo v povprečju več kot 10 m^3 vode/dan, oziroma je vodno dovoljenje pridobila Občina Sevnica).
Javni vodovodi oskrbujejo 14 739 (84,3%) prebivalcev izmed 17 481 vseh prebivalcev s stalnim bivališčem v Občini Sevnica:

- Komunala Sevnica v polnem obsegu nalog upravlja 11 javnih vodovodnih sistemov, preko katerih vršimo oskrbo s pitno vodo 11 299 prebivalcem naše občine (76,7%);
- 18 javnih vodovodov (2 974 oseb) upravlja Komunala d.o.o. Sevnica s stališča zagotavljanja odgovorne osebe za pitno vodo, medtem ko je vzdrževanje vodovodnih sistemov v domeni krajevnih skupnosti ali vaških vodovodnih odborov;
- 5 javnih vodovodov v letu 2019 (466 oseb) še ni imelo vzpostavljenega nadzora nad kakovostjo pitne vode s strani Komunale Sevnica, saj gre za vodovode, kjer št. oseb ne presega 50, vendar se smatrajo kot javni, ker je vodno dovoljenje za vodni vir pridobila Občina. Le eden od teh je vodovod, kjer je število oseb večje od 50 in je vodno dovoljenje pridobila Občina, ne izvajamo pa nalog odgovorne osebe, saj jo zagotavlja vodovod sam (DUO Impoljca).

Preostali prebivalci občine se s pitno vodo oskrbujejo v okviru lastne oskrbe s pitno vodo in v občini Sevnica je bilo izdanih preko 400 vodnih dovoljenj za lastno oskrbo s pitno vodo. Lastna oskrba s pitno vodo se izvaja pri 15,7% vseh prebivalcev občine Sevnica. Odstotek lastne oskrbe je visok zaradi velike razpršenosti poseljenosti prebivalstva in Občina na teh območjih skladno s predpisi ni dolžna zagotavljati javne oskrbe s pitno vodo.

3.2. Dejavnost oskrbe s pitno vodo v občini Sevnica v okviru izvajalca javne službe

Komunala Sevnica ima kot izvajalec javne službe oskrbe s pitno vodo v občini Sevnica v najemu in upravljanju 11 javnih vodovodnih sistemov. Skupno to predstavlja 18 vodnih virov (9 globinskih vrtin, 1 vodnjak, 8 zajetij), 52 vodohranov (nekateri so tudi prečrpališča) in 12 samostojnih prečrpališč ter 7 raztežilnikov. Dolžina primarnih, sekundarnih in razdelilnih vodov je okoli 410 km.
Fizični kazalniki upravljanja vodovodnih sistemov 2019 so prikazani v spodnji tabeli:

KAZALNIK	ENOTA	OBSEG
Planirana količina prodane pitne vode 2020 – gospodinjstva	m^3	440 900
Planirana količina prodane pitne vode 2020 – nepridobitna dejavnost	m^3	45 580
Planirana količina prodane pitne vode 2020 – pridobitna dejavnost	m^3	71 290
Število prebivalcev, priključenih na javne vodovode	število	11 299
Število odjemnih mest, priključenih na javne vodovode	kom	4 592
Dolžina omrežja javnih vodovodov	km	410
Število vodnih virov	kom	18

Izdatnost vodnih virov (Q_{sred})	l/s	87,0
Število vodohranov	kom	52
Skupna prostornina vodohranov	m^3	3 376
Število naprav za pripravo pitne vode	kom	13
Število črpališč (vključno z vodnimi viri in črpališči v vodohranih)	kom	42

Upravljanje sistemov temelji na osnovi sklenjene Pogodbe o najemu, uporabi in vzdrževanju javne infrastrukture, podpisane med Občino in podjetjem Komunala Sevnica zaradi prilagoditve zakonskim predpisom in ustrezne ureditve razmerij v zvezi z osnovnimi sredstvi v upravljanju podjetja in posledično najemnino za uporabo infrastrukture. V pogodbi je opredeljen prenos infrastrukture v knjige Občine, izkazovanje infrastrukture v najemu, način obračuna najemnine, subvencije, uporaba, vzdrževanje in investicije v infrastrukturo. Obračun najemnine je bil urejen na način, da je osnova za najemnino tekočega leta amortizacija preteklega leta. V marcu 2020 je bil sprejet zadnji aneks (10.), ki določa, da je osnova za najemnino tekočega leta amortizacija predpreteklega leta. Osnova za najemnino 2021 je tako amortizacija 2019.

V okviru izvajanja obvezne GJS oskrbe s pitno vodo je najpomembnejši cilj zagotoviti ustrezne količine kakovostne pitne vode vsem uporabnikom na območju občine Sevnica. Za vsak vodovodni sistem posebej imamo izdelan načrt notranjega nadzora HACCP.
Za dosego cilja zagotavljamo optimalno delovanje sistemov (avtomatizirano delovanje črpališč, zmanjševanje vodnih izgub, reden nadzor in vzdrževanje sistemov,...).

A. ČIŠČENJE VODOHRANOV (VH) ZA VODO

Pri čiščenju vodne celice v VH najprej zapremo dotok v objekt in odpremo izpust iz VH. Nato odstranimo morebitne usedline in VH očistimo ter speremo z 10% raztopino dezinfekcijskega sredstva na osnovi klora. VH ponovno speremo z vodo in ga ponovno napolnimo. Postopek ponovimo na drugi celici (če obstaja) in tako nemoteno distribuiramo vodo do uporabnikov v času izvajanja čiščenja. Čiščenje površin, obloženih s keramičnimi ploščicami, izvajamo z vodo.
VH se praviloma čistijo enkrat letno, vmes po potrebi.

B. ČIŠČENJE VODOVODNEGA OMREŽJA

Čiščenje javnega vodovodnega omrežja izvajamo na hidrantih in izpustih praviloma enkrat letno. Čiščenje izvajamo v smeri od vodnega vira proti uporabnikom.

C. UREJANJE OBJEKTOV IN OKOLICE

Travnate površine okolice vodovodnih objektov vzdržujemo z redno košnjo, praviloma dvakrat letno. Redno tedensko čistimo notranjost objektov, skladno z navodili načrta HACCP. O izvedenih delih se vodi evidenca. Po potrebi se izvajajo manjša gradbena in obrtniška dela (manjša popravila, pleskanje), na osnovi katerih zagotavljamo doseganje standardov v okviru načrta HACCP.

D. KONTROLA PRIPRAVE PITNE VODE (DEZINFEKCIJE)

Izvajamo redne meritve dezinfekcije pitne vode in kontrolo nad delovanjem vseh nameščenih naprav (10) za dezinfekcijo pitne vode. Točke priprave pitne vode so namreč kritične kontrolne točke (KKT) in je nadzor nad njimi bistvenega pomena za doseganje ustrezne kakovosti pitne vode. Dezinfekcija pitne vode je postopek, s katerim uničujemo mikroorganizme v pitni vodi oz. jih omejujemo na dopustni ravni. Tako preprečujemo širjenje nalezljivih bolezni, ki jih prenašajo mikroorganizmi, ki se prenašajo z vodo. Za dezinfekcijo pitne vode uporabljamo plinski klor in Na-hipoklorit.
Naprave redno servisiramo enkrat letno, prav tako enkrat letno kalibriramo naprave za merjenje prostega klora v pitni vodi. Prosti klor v vodi na sistemih, omrežju, merimo najmanj dvakrat

tedensko, na večjih sistemih dnevno. Na 3 sistemih so nameščeni analizatorji klora, ki samodejno dozirajo klorov preparat v vodo in omogočajo ustrezno oz. določeno koncentracijo klora v vodi.
Kakovost vode se preverja z odvzemi vzorcev pitne vode v okviru notranjega nadzora HACCP (izvajalec NLZOH Celje) in državnega monitoringa pitne vode.

E. ISKANJE OKVAR NA VODOVODNEM OMREŽJU

Dnevno iščemo okvare na vodovodnem omrežju – z napravo za odkrivanje vodovodnih okvar ali z zapiranjem odsekov vodovodnega sistema. Odkrite okvare saniramo v najkrajšem možnem času, saj to vodi v zmanjševanje vodnih izgub. Z namenom zmanjševanja izgub so na večjih odsekih na omrežju nameščeni kontrolni vodomeri, s katerimi lahko evidentiramo prekomerne porabe vode na odseku.

F. POPRAVILA OKVAR NA VODOVODNEM OMREŽJU

Redno izvajamo sanacije okvar na vodovodnem omrežju. Po določitvi mesta okvare zaposleni izvede zaporo vode na poškodovanem odseku. Strojnik z gradbenim strojem odkoplje poškodovani del cevovoda. Po odpravi okvare se voda ponovno odpre, predhodno zaprti del cevovoda pa se najprej izpere. V primeru okvare na večjih omrežjih, kjer z zaporo vode prizadenemo širše območje ali ostane brez vode več uporabnikov, le te predhodno obvestimo preko spletne strani, centra za obveščanje, večje odjemalce neposredno (po telefonu, e-pošti, ustno).

G. VZDRŽEVALNA DELA NA JAVNEM VODOVODNEM OMREŽJU

Med rednimi vzdrževalnimi deli izvajamo popravila, zamenjave vgradnih armatur, cestnih ventilov, menjave zasunov, menjave spojnih elementov pri vodomeru, menjave regulatorjev tlaka, nepovratnih ventilov, plovnih ventilov, nivojskih stikal, zračnikov, popravilo hidrantov,....

H. MENJAVE ČRPALK NA VODOVODNIH SISTEMIH

V okviru planiranih vzdrževalnih del izvajamo servis črpalk v črpališčih na vodovodnih sistemih. Osnova za to so pregledi in meritve črpalk, ki jih zaposleni v podjetju izvajajo tekom leta.

I. PREGLED VOZLIŠČ NA JAVNEM VODOVODNEM OMREŽJU

Izvajamo preglede vozlišč (hidranti, jaški, zasuni, izpusti, zračniki) na javnem vodovodnem omrežju.

J. VZDRŽEVANJE ELEKTRO OPREME

Redno izvajamo meritve vseh črpalk na objektih vodovodnih sistemov, vzdržujemo elektro opremo, elektro instalacije, krmilne naprave in sistem daljinskega vodenja. Meritve črpalke obsegajo določene potrebne parametre (pretok, električni tok, meritve moči,...), na osnovi katerih določimo potreben obseg vzdrževalnih del na črpalki, servis ali njeno zamenjavo.

K. POPIS VODOMEROV

Izvajamo redni popis vodomerov individualnih uporabnikov (najmanj enkrat letno), uporabnikov v večstanovanjskih objektih (mesečno) in poslovnih objektih, gospodarskih enotah, javnih ustanovah (mesečno).
Popis vodomerov se je sprva izvajal ročno, kasneje preko terminala in črtnih kod, z letom 2018 pa se je namestil nov program eMR za popis vodomerov, ki omogoča daljinski popis. Od začetka 2018 se tako vgrajujejo samo še vodomeri, ki so opremljeni z radijskim oddajnikom, kar omogoča daljinski popis. Do konca leta 2019 je skupaj vgrajenih že 1 749 daljinskih vodomerov, do konca 2020 ocenjujemo, da jih bo 2 453.
V letu 2021 bomo nadaljevali z menjavo in vgradnjo daljinskih vodomerov – predvideno je 881 rednih menjav – 731 je rednih menjav, 150 pa menjav vodomerov, ki jih je potrebno zamenjati zaradi prenosa upravljanja.

V roku nadaljnjih 3 let bodo vsi vodomeri opremljeni z oddajniki in bo tako omogočen redni popis vodomerov pri uporabnikih.

L. VZDRŽEVANJE VODOMEROV

Vzdrževanje vodomerov obsega zamenjavo in redne preskuse vodomerov v skladu z določili Zakona o meroslovju (Ur.l. RS, št. 26/05-UPB), Pravilnika o načinu izvajanja meroslovnega nadzora nad merili (Ur.l. RS, št. 3/12) in Pravilnika o merilnih instrumentih (Ur.l. RS, št. 19/16). Vodomer mora biti pregledan, overjen in zamenjan vsakih 5 let. Menjavo vodomerov izvaja izključno upravljavec vodovoda. Overitev se izvaja s strani zunanjega akreditiranega izvajalca.

M. VZDRŽEVANJE VODOVODNIH PRIKLJUČKOV

Vzdrževanje priključka stavbe obsega preverjanje delovanja cevovoda in opreme priključka na sekundarni vodovod, vodenje predpisanih evidenc o priključkih stavb, trasah priključkov ter njihovo vzdrževanje, obnovo, zamenjavo in posodabljanje. Tekoče vzdrževanje zajema odpravo napak na priključku (počena cev, okvara na spoju cevi, nefunkcionalen zasun pred ali za vodomerom, nefunkcionalen hišni zasun na sekundarnem omrežju). Investicijsko vzdrževanje zajema obnovo (delno ali celotno) ali zamenjavo vodovodnega priključka. Vzdrževanje priključka zajema dela na zaključnem sloju trase priključka, kot je odstranitev in ponovna vzpostavitev vrhnjega sloja zasipa nad traso priključka, travna ruša, nasad, zemeljska ureditev, betonska plošča ali druga utrjena površina.

4. CENA STORITVE IZVAJANJA JAVNE SLUŽBE OSKRBE S PITNO VODO

Z Uredbo za uveljavitev nove ali spremenjene cene ni potrebna pridobitev pozitivnega strokovnega mnenja pristojnega ministrstva. Ceno storitve posamezne javne službe za območje Občine predlaga izvajalec javne službe z elaboratom o oblikovanju cene izvajanja storitev javne službe, potrdi pa pristojen občinski organ. Pred uveljavitvijo nove cene mora mnenje o elaboratu in o skladnosti oblikovanja cene s tem predpisom podati strokovna služba Občine. Po potrditvi cene posamezne javne službe s strani pristojnega občinskega organa Občina s cenikom določi zaračunano ceno posamezne javne službe in ga posreduje izvajalcu, ki mora cenik objaviti na svojih spletnih straneh in na krajevno običajen način.

Cena, ki jo potrdi pristojni organ Občine, se imenuje potrjena cena storitve javne službe in je sestavljena iz:

- *omrežnine ali stroška javne infrastrukture ter*
- *cene, ki se nanaša na opravljanje storitev javne službe (vodarina).*

Pri oblikovanju cen javnih služb se upoštevajo standardi in ukrepi za opravljanje posamezne javne službe kot jih opredeljujejo državni in občinski predpisi za posamezno javno službo. Za namen oblikovanja cen javnih služb je potrebno določiti vrednost in obseg javne infrastrukture, ki se uporablja za opravljanje javnih služb ter maksimalen donos na vložena poslovna potrebna osnovna sredstva za izvajanje storitev javne službe. Enako se za namen oblikovanja cen javnih služb upoštevajo načrtovane količine opravljenih storitev, načrtovani stroški in prihodki izvajalca za prihodnje obdobje. Med drugim mora elaborat poleg načrtovanih, predračunskih elementov za prihodnje obračunsko obdobje vsebovati tudi predračunske in obračunske količine opravljenih storitev, stroškov izvajanja javne službe za preteklo obračunsko obdobje. Na osnovi teh izkazov je potrebno pojasnilo odmikov obračunske cene od potrjene cene javne službe za preteklo obračunsko obdobje (od 1.1.2019 do 31.12.2019).

Izvajalec javne službe v ta namen ugotovi razliko med potrjeno ceno in obračunsko ceno opravljenih storitev. Ugotovljena razlika se glede na dejansko količino opravljenih storitev v preteklem obračunskem obdobju v elaboratu upošteva pri izračunu predračunske cene za prihodnje obračunsko obdobje (l. 2021).
Omenjena izhodišča za oblikovanje cen so podlaga za pripravo elaborata.

4.1 Omrežnina

Omrežnina za izvajanje javne službe oskrbe s pitno vodo skladno s 16. čl. Uredbe vključuje:
- stroške amortizacije ali najema osnovnih sredstev in naprav, ki so javna infrastruktura,
- stroške zavarovanja infrastrukture javne službe,
- stroške odškodnin, ki vključujejo odškodnine za služnost, povzročeno škodo, povezano z gradnjo, obnovo in vzdrževanjem infrastrukture javne službe,
- stroške vzdrževanja priključkov na javni vodovod v obsegu nalog izvajalca javne službe oskrbe s pitno vodo v skladu s predpisom, ki ureja oskrbo s pitno vodo,
- stroške nadomestil za zmanjšanje dohodka iz kmetijske dejavnosti v skladu s predpisi, ki urejajo nadomestilo za zmanjšanje dohodka iz kmetijske dejavnosti zaradi prilagoditve ukrepom vodovarstvenega režima,
- plačilo za vodno pravico v skladu s predpisi, ki urejajo vode in
- odhodke financiranja v okviru stroškov omrežnine, ki vključujejo obresti in druge stroške, povezane z dolžniškim financiranjem gradnje ali obnove infrastrukture javne službe oskrbe s pitno vodo. Pri tem se upošteva višina stroškov na podlagi podpisanih pogodb.

Omrežnina se določi na letni ravni in se obračunava glede na zmogljivost priključkov, določenih s premerom vodomera. Enota količine storitve je izražena v EUR/vodomer.

4.2. Vodarina

Vodarina je tisti del cene, ki krije stroške opravljanja javne službe in vključuje naslednje skupine stroškov:
- neposredne stroške materiala in storitev,
- neposredne stroške dela,
- druge neposredne stroške,
- posredne proizvajalne stroške, ki vključujejo stroške materiala, amortizacije poslovno potrebnih osnovnih sredstev, storitev in dela,
- splošne stroške nabave, prodaje in uprave, ki vključujejo stroške materiala, amortizacije poslovno potrebnih osnovnih sredstev, storitev in dela,
- obresti zaradi financiranja opravljanja storitev javne službe,
- neposredne stroške prodaje,
- stroške vodnega povračila za prodano pitno vodo in za vodne izgube do dopustne ravni vodnih izgub v skladu s predpisom, ki ureja oskrbo s pitno vodo (ta določba se začne uporabljati 31.12.2021; do takrat se v vodarino vključijo vsi stroški vodnega povračila),
- druge poslovne odhodke in
- donos na vložena poslovno potrebna osnovna sredstva, ki ne sme presegati 5% od vrednosti poslovno potrebnih osnovnih sredstev za neposredno opravljanje posamezne javne službe.

Enota količine storitve je izražena v EUR/m^3 dobavljene vode.

5. OBVEZNE SESTAVINE ELABORATA ZA OBLIKOVANJE CEN STORITEV OBVEZNIH OBČINSKIH GOSPODARSKIH JAVNIH SLUŽB VARSTVA OKOLJA

5.1 Predračunska in obračunska količina opravljenih storitev javne službe oskrbe s pitno vodo za preteklo obračunsko obdobje (l. 2019)

- vodarina

Področje	Predračun 2019	Obračun 2019	Indeks obrač. 19/ predr. 19
Gospodinjstvo	417 750	466 653	111,71
Gospodarstvo, javne ustanove	100 450	129 595	129,01
Skupaj (m^3)	**518 200**	**596 248**	**115,06**

Obračunska količina prodane pitne vode v letu 2019 je v primerjavi z načrtovano 2019 višja za 15,1% zaradi večjih količin prodane vode v gospodinjstvih in prav tako zaradi večjih količin prodane vode v gospodarstvu in storitvenih dejavnostih. Razlog tako očitnemu povišanju je v prenosu upravljanja dveh večjih vodovodov na Komunalo Sevnica, kar v prvotno načrtovanih količinah ni bilo upoštevano.

- omrežnina

Premer vodomera	Faktor omrežnine	Predračunske količine 2019	Obračunske količine 2019
DN ≤ 20	1	4 978	5 234
20 < DN < 40	3	72	74
40 ≤ DN < 50	10	3	4
50 ≤ DN < 65	15	24	23
65 ≤ DN < 80	30	1	1
80 ≤ DN < 100	50	4	4
100 ≤ DN < 150	100	1	1
150 ≤ DN	200	0	0
SKUPAJ		**5 083**	**5 341**

Kot že zgoraj navedeno, je Komunala Sevnica v letu 2019 začela upravljati 2 vodovoda (Loka-Račica in Mladetiče-Gabrijele-Pijavice), kar se odraža v večjem obračunskem številu vodomerov, ki so osnova za obračun omrežnine. Do spremembe števila je prišlo pri vodomerih s faktorjem omrežnine 1, saj sta prevzeta vodovoda vodovoda, ki s pitno vodo v glavnem oskrbujeta gospodinjstva. Pri višjih nazivnih pretokih do večjih sprememb ni prišlo.

5.2 Predračunski in obračunski stroški izvajanja storitev javne službe oskrbe s pitno vodo za preteklo obračunsko obdobje (l. 2019)

- vodarina

Zap. št.	Oskrba s pitno vodo - storitev	2019	
		Predračunska	Obračunska
I.	**STROŠKI IN ODHODKI**	**309.522**	**353.446**
1.	NEPOSREDNI STROŠKI MATERIALA	90.155	98.658
a)	Stroški električne energije	77.600	88.693
b)	Stroški pogonskega goriva	2.910	3.041
c)	Drugi stroški materiala	9.645	6.924
2.	NEPOSREDNI STROŠKI STORITEV	56.322	40.191
a)	Tekoča opravila na vodovodu	21.542	3.718
b)	Ostale vzdrževalne storitve	21.750	22.958
c)	Laboratorijske storitve	9.700	11.384
č)	Druge neposredne storitve	3.330	2.131
3.	NEPOSREDNI STROŠKI DELA	12.477	56.616
4.	DRUGI NEPOSREDNI STROŠKI	1.513	299
a)	Zmanjšanje lastne cene zaradi posebnih storitev izvajalca skladno z 11. čl. Uredbe	-3.690	-2.507
b)	Drugi neposredni stroški	5.203	2.806
5.	POSREDNI PROIZVAJALNI STROŠKI	27.617	28.419
a)	Amortizacija lastnih sredstev	13.243	10.413
b)	Drugi posredni proizvajalni stroški	14.374	18.006
	stroški dela	22.962	23.798
	drugi posredni stroški	22	59
	zmanjšanje lastne cene zaradi posebnih storitev izvajalca skladno z 11. čl. Uredbe	-8.610	-5.851
6.	SPLOŠNI STR. NAB., PROD., UPRAVE	71.169	71.907
a)	Stroški materiala	2.519	2.344
b)	Stroški storitev	19.504	21.409
c)	Stroški dela	44.433	42.930
č)	Amortizacija	2.158	1.801
d)	Drugi posredni stroški	2.555	3.423
7.	NEPOSREDNI STROŠKI PRODAJE	1.555	1.702
8.	STROŠKI VODNEGA POVRAČILA	48.714	57.180
9.	DRUGI POSLOVNI ODHODKI	0	0
10.	DONOS IZ 16. TOČKE 2. ČLENA UREDBE	0	0
11.	PORAČUN ZA PRETEKLO OBRAČUNSKO OBDOBJE		-1.526

II.	**KOLIČINE V m^3**	**518.200**	**596.248**
	- gospodinjstva	417.750	466.653
	- javne ustanove	32.150	44.105
	- gospodarstvo	68.300	85.490
III.	**CENA V EUR/m^3**	**0,5973**	**0,5928**

Obračunski stroški so za 14,2% višji od predračunskih 2019. Nekoliko večje odstopanje je pri neposrednih stroških dela zaradi upravljanja novih vodovodov in prerazporeditve zaposlenega na enoto vodovod.
Potrjena cena storitve oskrbe s pitno vodo je 0,5973 EUR/m^3 (potrjena od leta 2015) in je tudi v letu 2019 zagotovila pokrivanje nastalih stroškov. V letu 2019 beležimo rahlo odstopanje od načrtovanega ničelnega izida – pozitivni poslovni izid v višini 1.526 EUR. Izid je posledica racionalnega poslovanja enote oskrbe s pitno vodo, pa tudi višjih količin prodane vode od načrtovane. Glede na količino prodane vode (596 248 m^3) rezultat pomeni 0,0026 EUR/m^3 in niža obračunsko lastno ceno iz 0,5953 na 0,5928 EUR/m^3.
Odstopanje obračunske cene od potrjene je za 0,0045 EUR/m^3 (0,75%).

- omrežnina

	Oskrba s pitno vodo - omrežnina	2019	
		Predračunska	Obračunska
I.	**STROŠKI IN ODHODKI**	**592.034**	**597.150**
1.	Stroški najema osnovnih sredstev in naprav, ki so javna infrastruktura	307.752	307.752
2.	Stroški zavarovanja infrastrukture javne službe	38.779	38.622
3.	Stroški obnove in vzdrževanja priključkov na javni vodovod	242.793	252.753
	- tekoče vzdrževanje - defekti	94.559	97.430
	- vzdrževanje merilnih mest	75.700	112.023
	- stroški neposrednega dela	72.534	43.300
4.	Stroški nadomestil za zmanjšanje dohodka iz kmetijske dejavnosti	2.650	2.657
5.	Plačilo za vodno pravico v skladu s predpisi	0	0
6.	Odhodki financiranja (obresti), povezani z dolžniškim financiranjem gradnje in obnove infrastrukture javne službe	60	70
7.	Poračun za preteklo obračunsko obdobje	0	-4.704

Stroški omrežnine – oskrba s pitno vodo za leto 2019 znašajo 601.853 EUR, ob upoštevanju rezultata poslovanja 2019 se stroški znižajo na 597.150 EUR in so za 0,9% višji od načrtovanih za 2019. Večje odstopanje je pri stroških vzdrževanja merilnih naprav, ker sistematično vgrajujemo daljinske in dražje vodomere in temu smo v letu 2019 namenili veliko sredstev. Na drugi strani je

nekoliko nižji strošek neposrednega dela, katerega je bilo več opravljenega na storitvi zaradi novih vodovodov v upravljanju.

5.3 Pojasnila odmikov obračunske cene od predračunske in od potrjene cene storitev javne službe oskrbe s pitno vodo za preteklo obračunsko obdobje

Cena storitve oskrbe s pitno vodo se je nazadnje uskladila s 01.06.2015, na osnovi izdelanega Elaborata o oblikovanju cene izvajanja storitev javne službe v občini Sevnica – oskrba s pitno vodo, ki je bil sprejet na Občinskem svetu Občine Sevnica s sklepom št. 354-0034/2015, z dne 21.05.2015. Od tedaj do usklajevanja cene oskrbe s pitno vodo ni bilo, tudi v letu 2019 ne.
Cena omrežnine je bila usklajena s 01.05.2019 na osnovi sklepa Občinskega sveta Občine, št. 354-0001/2019, z dne 25.04.2019, 06.05.2019.
Predračunske, potrjene in obračunske cene storitve za leto 2019 so prikazane v spodnji tabeli:

Storitev	Predračunska lastna cena LC 2019	Potrjena cena 2019	Obračunska cena 2019 – z rezultatom 2019	Odmik obračunska/ predračunska LC 19		Odmik obračunska/ potrjena 19	
	v EUR	v EUR	v EUR	EUR/m³	v%	EUR/m³	v%
	1	2	3	4=3-1	5=4/1	6=3-2	7=6/2
Vodarina v m³	0,5973	0,5973	0,5928	-0,0045	-0,75	-0,0045	-0,75
Omrežnina (DN 20)	8,3423	7,9306	8,0639	-0,2784	-3,34	0,1333	1,68

Uredba MEDO v 1. odst. 6. člena določa, da mora izvajalec javne službe za preteklo obračunsko obdobje ugotoviti razliko med potrjeno ceno in obračunsko ceno opravljenih storitev.
V 2. odst. istega člena je določeno, da se ugotovljena razlika med potrjeno ceno in obračunsko ceno glede na dejansko količino opravljenih storitev v preteklem obračunskem obdobju upošteva v elaboratu pri izračunu predračunske cene za naslednje obdobje.

Iz zgornje tabele je razvidno odstopanje med obračunsko in predračunsko kot tudi ne med obračunsko in potrjeno ceno 2019 – odstopanja pri storitvi oskrbe s pitno vodo kot tudi omrežnini so minimalna (0,75% oz. 1,68%).

Ti odstotki in cene potrjujejo, da so stroški poslovanja v dejavnosti oskrbe s pitno vodo kot tudi količine prodane vode v okviru predvidenih in da v poslovanju v letu 2019 ni prišlo do večjih, nenačrtovanih stroškov in izrednih dogodkov, ki bi povzročili pomembna odstopanja potrjenih in obračunskih cen.

Cena omrežnine je bila ponovno usklajena z julijem 2020, na osnovi sklepa Občinskega sveta Občine Sevnica, s sklepom št. 3541-0010/2020, z dne 29.06.2020. Z uskladitvijo se je v celoti ukinila tudi subvencija Občine Sevnica za najemnino javne infrastrukture za gospodinjstva in javne ustanove.

5.4 Primerjava potrjenih cen javne službe oskrbe s pitno vodo s potrjenimi cenami storitev javne službe na primerljivih območjih, primerjava obračunskih cen z obračunskimi cenami na primerljivih območjih ter primerjava obračunske cene javne infrastrukture s primerljivimi območji

Uredba MEDO v 28. členu določa, da Ministrstvo za okolje in prostor opredeli primerljiva območja in objavi povprečne potrjene, zaračunane in obračunske cene za posamezna primerljiva območja. Ministrstvo je oktobra 2015 objavilo primerljiva območja in povprečne cene za leto 2014 na podlagi podatkov iz obstoječih operativnih programov in poročanja izvajalcev občinskih gospodarskih javnih služb varstva okolja. Za koledarsko leto 2015 in novejše, ministrstvo ni več pripravilo primerljivih območij.
Glede primerjave cen velja opozoriti, da oblikovanje primerljivih območij Ministrstva za okolje in prostor temelji na številu prebivalcev in gostoti poselitve, niso pa upoštevani geografski, tehnično-tehnološki in drugi pogoji izvajanja javne službe, ki so povsem lokalno pogojeni in pomembno vplivajo na stroške izvajanja javne službe.
Glede na navedene metodološke omejitve in velik časovni razkorak je primerjava povprečnih cen na primerljivem območju za leto 2014 z veljavnimi cenami Komunale Sevnica v letu 2019 lahko zgolj informativne narave.

Oskrba s pitno vodo	€/mesec/faktor 1 E36/2014*	€/mesec/faktor 1 Komunala/2019
JAVNA INFRASTRUKTURA		
- povprečna obračunska cena	4,7013	8,0639
- povprečna potrjena cena	4,9337	7,9306
- povprečna zaračunana cena	4,3993	6,3821
STORITEV IZVAJANJA		
- povprečna obračunska cena	0,6402	0,5928
- povprečna potrjena cena	0,6507	0,5973
- povprečna zaračunana cena	0,6507	0,5973

Opomba: * Kriterij – število prebivalcev v občini od 15001 do 300000 in povprečna gostota prebivalcev v občini do 5

V spodnji tabeli navajamo nekaj zaračunanih cen komunalnih podjetij za primerjavo:

cene brez DDV

Storitev	Komunalno podjetje					
	Sevnica	Trebnje	Litija	Radeče	Krško	Brežice
Vodarina EUR/m³	0,5973	0,7424	0,7691	0,6988	0,7853	0,7013
Omrežnina DN 20 EUR/mesec	8,3369	5,5890	8,2335	1,5824	5,5404	3,9011

5.5. Primerjava izvajalca s povprečjem panoge javne službe oskrbe s pitno vodo s pomočjo kazalnikov

KOEFICIENT	PANOGA E 36 2018	IZVAJALEC 2018	IZVAJALEC 2019
Pospešena pokritost kratkoročnih obveznosti	1,31	0,90	0,81
Gospodarnost poslovanja	1,02	1,00	1,01
Povprečna mesečna plača na zaposlenega v EUR	1.713,61	1.427,54	1.498,92

Podatki o primerjavi izvajalca javne službe s povprečjem panoge tiste javne službe, za katero se oblikuje cena, so prikazani s pomočjo kazalnikov, ki so:

- pospešena pokritost kratkoročnih obveznosti (denarna sredstva + kratkoročne poslovne terjatve/kratkoročne obveznosti)
- gospodarnost poslovanja (poslovni prihodki/poslovni odhodki)
- povprečna mesečna plača na zaposlenega.

Podatki izvajalca javne službe za kazalnika in povprečno mesečno plačo na zaposlenega so prikazani za podjetje kot celoto, saj kazalnike ne spremljamo na ravni posameznih dejavnosti.

Zadnji znani podatki za povprečje panoge so prikazani za leto 2018.
Vir podatkov za panogo: e-bonitete

5.6 Predračunska količina opravljenih storitev javne službe za prihodnje obračunsko obdobje

Število vodomerov v občini Sevnica v upravljanju podjetja Komunala d.o.o. Sevnica za leto 2021 je prikazano v spodnji tabeli:

Zap. št.	Premer vodomera	Nepridobitna dejavnost	Pridobitna dejavnost	SKUPAJ
1	DN ≤ 20	5 121	171	5 292
2	20 < DN < 40	46	24	70
3	40 ≤ DN < 50	1	2	3
4	50 ≤ DN < 65	8	16	24
5	65 ≤ DN < 80	0	1	1
6	80 ≤ DN < 100	1	3	4
7	100 ≤ DN < 150	1	0	1
8	150 ≤ DN	0	0	0
	SKUPAJ	**5 178**	**217**	**5 395**

Predračunska količina opravljenih storitev oz. prodane količine pitne vode je v višini 582 150 m^3.

Uporabnik	Planirane količine v m^3	
	2021	v %
gospodinjstva	461 870	79
javne ustanove	45 930	8
pridobitna dejavnost	74 350	13
Skupaj	**582 150**	**100**

5.7 Predračunski stroški izvajanja storitev javne službe oskrbe s pitno vodo za prihodnje obračunsko obdobje

Predračunski stroški javne službe oskrbe s pitno vodo za leto 2021 so oblikovani v skladu z Uredbo, posebej za vodarino in omrežnino.

VODARINA:

1. *neposredni stroški materiala in storitev:*
   a) stroški materiala:
   - porabljene surovine ter pomožni material in potrošni material kot so: cevi, cestni ventili, objemke, spojke, cestne kape, T-kosi, tesnila, čistila, ..., porabljeni za vzdrževanje vodovodnega omrežja. V to skupino stroškov so vključeni tudi stroški materiala za pripravo vode (plinski klor, Na-hipoklorit). Nabava materialov poteka na podlagi najugodnejših dobaviteljev, izbranih skladno s pravili javnega naročanja;
   - stroški električne energije nastajajo v glavnem zaradi črpanja vode iz vodnih virov in na prečrpališčih; poraba električne energije je izpostavljena letnim nihanjem zaradi vremenskih razmer;
   - stroški pogonskega goriva nastajajo pri prevozu zaposlenih za vzdrževanje infrastrukturnega omrežja. Za potrebe vzdrževanja vodovodov in popisa vodomerov imamo 2 vozili;
   - drugi stroški materiala vključujejo stroške nadomestnih delov, odpis drobnega inventarja (orodja manjših vrednosti) ter material in opremo za varstvo pri delu;

   b) stroški storitev:
   - stroški prevoznih storitev vključujejo stroške cestnega prometa;
   - laboratorijske storitve se izvajajo skladno z zahtevami zakonodaje, načrta HACCP; analize izvaja Nacionalni laboratorij za zdravje, okolje in hrano (NLZOH);
   - vzdrževalne storitve se nanašajo na dela pri popravilu okvar, vzdrževalna dela na vodovodu, storitve vzdrževanja naprav, opreme, programov, daljinskega nadzora s strani zunanjih izvajalcev;
   - stroški drugih storitev se v glavnem nanašajo na storitev oglasov, objav (obveščanje uporabnikov), telefonskih storitev;
2. *neposredni stroški dela* zajemajo bruto plače za redno delo in dežurstvo, prispevke delodajalca, stroške prevoza na delo in z dela ter prehrano med delom. Plače temeljijo na Kolektivni pogodbi komunalnih dejavnosti in njeni tarifni prilogi ter Podjetniški kolektivni pogodbi;
3. *drugi neposredni stroški* vključujejo storno stroškov dela iz naslova zagotavljanja odgovorne osebe na lokalnih javnih vodovodih ter ostale neposredne stroške;
4. *posredni proizvajalni stroški:*
   - vključujejo stroške amortizacije osnovnih sredstev, ki niso javna infrastruktura, in se nanašajo na obračun amortizacije voznega parka in opreme z uporabo metode enakomernega časovnega amortiziranja po stopnjah, ki so določene ob aktiviranju vsakega posameznega sredstva. Amortizacijske stopnje so za istovrstna sredstva enake; drugi posredni proizvajalni stroški so stroški dela odgovorne osebe za pitno vodo;
   - drugi posredni proizvajalni stroški se nanašajo na režijo delovne enote vodovod. Najvišjo postavko predstavljajo stroški dela, ki poleg stroškov dela vodje delovne enote vključujejo tudi nadomestila za državne praznike in boleznine ter regres za letni dopust vseh zaposlenih na dejavnosti GJS oskrbe s pitno vodo. Stroškom dela sledijo splošni proizvajalni stroški storitev, materiala in amortizacije poslovno potrebnih osnovnih sredstev;
5. *splošni stroški nabave, prodaje in uprave* izkazujejo stroške uprave, ki se na GJS oskrbe s pitno vodo razporedijo na osnovi sodila (delež proizvajalnih stroškov v celotnih proizvajalnih stroških).

V strukturi prevladujejo stroški dela, sledijo jim stroški storitev, amortizacija poslovno potrebnih sredstev ter stroški materiala;

6. *obresti in neposredni stroški prodaje* so v višini prevrednotovalnih poslovnih odhodkov;
7. *drugi poslovni odhodki* niso predvideni;
8. *donos* iz 16. točke 2. čl. Uredbe ni predviden;
9. *stroški vodnih povračil:* skladno z Uredbo se strošek vodnih povračil vključi v ceno izvajanja storitve javne službe oskrbe s pitno vodo.

OMREŽNINA:

V stroških omrežnine so zajeti:

- *stroški najemnine za osnovna sredstva in naprave, ki so javna infrastruktura in predmet najemne pogodbe,*
- *stroški zavarovanja infrastrukture javne službe,*
- *stroški nadomestil za zmanjšanje dohodka iz kmetijske dejavnosti,*
- *stroški obnove in vzdrževanja priključkov na javni vodovod, vključno z vzdrževanjem merilnih mest:* v obsegu nalog izvajalca javne službe v skladu z Uredbo o oskrbi s pitno vodo (U.l. RS, št. 88/12) so kalkulativni element omrežnine, določen v 4. alineji 6. točke 16. člena Uredbe MEDO. V kalkulaciji so ločeno prikazani stroški rednega in interventnega vzdrževanja vodovodnih priključkov ter stroški zamenjave vodomerov (na 5 let), ki jih prikazujemo v spodnjih tabelah.

Stroški vzdrževanja priključkov:
strošek vzdrževanja priključkov je določen na podlagi števila okvar na vodovodnih priključkih in stroškov za njihovo odpravo po finančnih podatkih za l. 2019 in oceno 2020, glede na predvidene stroške rednih (periodičnih) in izrednih (intervencijskih) pregledov priključkov v upravljanju Komunale Sevnica.
Vzdrževanje priključka stavbe obsega preverjanje delovanja cevovoda in opreme priključka na sekundarni vodovod, vodenje predpisanih evidenc o priključkih stavb, tras priključkov ter njihovo vzdrževanje. Tekoče vzdrževanje zajema odpravo napak na priključku (počena cev, okvara na spoju cevi, nefunkcionalen zasun pred ali za vodomerom, nefunkcionalen hišni zasun na sekundarnem omrežju).
V upravljanju imamo 4 667 priključkov, predviden strošek vzdrževanja priključkov za l. 2021 je 177.260 EUR.

$$\text{Povprečni letni strošek na vodovodni priključek znaša:} \quad \frac{177.260 \text{ EUR}}{4\,667 \text{ priključki}} = 37{,}98 \text{ EUR/priključek}$$

Stroški rednega vzdrževanja vodomerov:
Število vodomerov smo povzeli po podatkih iz obračuna komunalnih storitev in upoštevali samo obračunske vodomere, ki jih je skladno z meroslovnimi predpisi potrebno menjati na 5 let. V skupnih stroških so upoštevani stroški overitve vodomera, materialni stroški ob zamenjavi vodomerov, delo in prevozni stroški delavca pri zamenjavi in montaži vodomera.
V 2021 je načrtovano število rednih menjav vodomerov 881 kom. Predviden strošek vzdrževanja merilnih mest in menjav vodomerov je 110.830 EUR.

$$\text{Povprečni letni strošek menjave vodomera znaša: } \frac{110.830 \text{ EUR}}{881 \text{ vodomerov}} = 125{,}80 \text{ EUR/vodomer}$$

Skupni stroški oskrbe s pitno vodo 2021:

Zap. št.	Postavka	Znesek
1	Stroški izvajanja storitve oskrbe s pitno vodo	289.862
2	Vodna povračila	57.857
3	Omrežnina iz naslova najema javne infrastrukture, zavarovanja, odškodnin in finančnih odhodkov	352.433
4	Omrežnina z naslova menjave vodomerov in vzdrževanja merilnih mest	110.830
5	Omrežnina iz naslova vzdrževanja vodovodnega priključka	177.260
	Oskrba s pitno vodo skupaj (EUR)	**988.242**

Podrobnejša vsebina posameznih stroškov je prikazana v poglavju 5.15.

5.8 Obseg poslovno potrebnih osnovnih sredstev za izvajanje storitev javne službe za preteklo in prihodnje obračunsko obdobje

Pregled poslovno potrebnih osnovnih sredstev v letu 2019 po posameznih vrstah prikazujeta tabeli v nadaljevanju:

Oskrba s pitno vodo Pregled infrastrukture v lasti Občine Sevnica	Nabavna vrednost	Popravek vrednosti	Sedanja vrednost
Neopredmetena sredstva (računalniški programi)	0	0	0
Zemljišča	16.047	0	16.047
Zgradbe, objekti, cevovodi, črpališča, VH, vrtine, zajetja, vodovodi	9.422.546	3.581.518	5.841.028
Oprema, črpalke, klorinator, regulacijska oprema, merilec pretoka, elektro-krmilna oprema, strojna oprema, sonde	1.343.713	977.172	366.541
Oprema za promet in zveze, tovorna vozila	34.236	34.236	0
Skupaj (EUR)	**10.816.542**	**4.592.926**	**6.435.603**

Oskrba s pitno vodo Poslovno potrebna osnovna sredstva v lasti podjetja Komunala d.o.o. Sevnica	Nabavna vrednost	Popravek vrednosti	Sedanja vrednost
Neopredmetena sredstva (računalniški programi)	46.471	34.185	12.286
Zgradbe, pisarne	0	0	0
Pisarniška oprema, računalniška oprema, monitorji, omare, mize, stoli, klima naprave,...	10.993	8.702	2.291
Oprema, črpalke	23.844	13.633	10.211
Oprema za promet in zveze, vozila, telefoni	51.370	30.243	21.127
Druga vlaganja in tehnična dokumentacija	7.043	7.043	0
Drobni inventar	397	397	0
Skupaj (EUR)	**140.118**	**94.203**	**45.915**

Za prihodnje obračunsko obdobje, leto 2021, so predvidena osnovna sredstva v obsegu kot v letu 2019, povečana za nove nabave v letu 2020 in načrtovane nabave v letu 2021.

5.9 Prikaz razdelitev splošnih stroškov v skladu z 10. čl. Uredbe za preteklo in prihodnje obračunsko obdobje

Splošni stroški podjetja, ki so vodeni na posebnem stroškovnem mestu, so v višini 6 – 8 % glede na skupne prihodke podjetja in se delijo na dejavnosti po spodaj navedenem ključu.

Prikaz delitve splošnih stroškov po dejavnostih za obračunsko leto 2019 in predračunsko 2021

Naziv SM	% splošnih stroškov	
	2019	2021
Vodovod	14,55	13,17
Kanalizacija	3,22	2,54
Čistilna naprava	5,51	5,35
Ravnanje z odpadki	22,45	22,00
Skupaj obvezne GJS	**45,73**	**43,06**
Pogrebna služba	3,68	3,49
Javne površine	6,23	6,20
Vzdrževanje občin. cest	12,92	11,91
Javna razsvetljava	0,47	0,61
Plin	0	4,22
Ostale GJS	**23,30**	**26,43**
Tržna dejavnost	30,97	30,51
Skupaj druge dejavnosti komunalnega značaja	**30,97**	**30,51**
SKUPAJ SPLOŠNI STROŠKI	**100,00**	**100,00**

Sodila za razporejanje splošnih stroškov na javni in tržni del so proizvajalni stroški s prilagoditvijo (na javnih službah izvzamemo najemnino infrastrukturnih objektov, na tržnih dejavnostih pa stroške storitev, kjer gre za posredovanje).

5.10 Prihodki, ki jih izvajalec ustvari z opravljanjem posebnih storitev za preteklo in prihodnje obračunsko obdobje

Komunala Sevnica izvaja naloge odgovorne osebe in manjših vzdrževalnih del na lokalnih javnih in nekaterih zasebnih vodovodih v občini Sevnica, kjer vodovod ni v upravljanju našega podjetja. Izvajanje teh nalog je v soglasju z lastnikom in je evidentirano kot posebna storitev na enoti oskrbe s pitno vodo. Prihodki iz tega naslova znižujejo lastno ceno storitve oskrbe s pitno vodo.

Oskrba s pitno vodo	Obračunska 2019	Predračunska 2021
		V EUR
Izvajanje posebnih storitev – odgovorna oseba, vzdrževanje lokalnih javnih vodovodov	8.358	6.350

Predvideni prihodki od posebnih storitev so za leto 2021 nižji zaradi začetka upravljanja vodovoda Loka-Račica z majem 2019. Pred pričetkom upravljanja smo imeli s Krajevno skupnostjo Loka sklenjeno pogodbo o zagotavljanju odgovorne osebe na vodovodu Loka-Račica, v okviru katere so se izvajale tudi analiza pitne vode.

5.11 Donos na vložena poslovno potrebna sredstva za preteklo in prihodnje obračunsko obdobje

Donos na vložena poslovno potrebna osnovna sredstva izvajalca, vračunan v ceno izvajanja storitve, skladno z Uredbo ne sme presegati 5% od vrednosti poslovno potrebnih osnovnih sredstev za opravljanje javne službe.
Skladno s pojasnilom ministrstva, pristojnega za okolje, višino donosa, ki se vračuna v ceno GJS določi (potrdi) Občina.
V izračunu predračunske lastne cene storitve javne službe donos na sredstva izvajalca ni vračunan.

5.12 Število zaposlenih za izvajanje storitev javne službe oskrbe s pitno vodo za preteklo in prihodnje obračunsko obdobje

V delovni enoti oskrba s pitno vodo je bilo v letu 2019 v povprečju zaposlenih 4,6 delavcev. Razporeditev zaposlenih je naslednja:

- vodja gospodarskih javnih služb v višini 60%,
- 2 popisovalca merilnih naprav (1 popisovalec na enoti zaradi velikega obsega del pri popisu vodomerov),
- 2 delavca na vzdrževanju.

Za leto 2021 je prav tako predvideno število zaposlenih 4,6, tudi razporeditev zaposlenih ostaja enaka.

Vzdrževalna dela na vodovodu (okvare, popravila, večja vzdrževanja) izvajajo tudi zaposleni na tržni enoti, kar se odraža v strošku storitev na enoti oskrbe s pitno vodo in ne v strošku dela. Za izvajanje javne službe je v pripadajočem deležu vključena tudi uprava.

5.13 Podatek o višini najemnine za javno infrastrukturo in podatek o njenem deležu, ki se prenese na uporabnike javne infrastrukture

LETO	NAJEMNINA	POKRITA S CENO		SUBVENCIJA	
	EUR	EUR	%	EUR	%
2010	142.557	35.175	24,7	107.382	75,3
2011	262.886	50.553	19,2	212.333	80,8
2012	256.711	33.178	12,9	223.533	87,1
2013	250.566	37.128	14,8	213.438	85,2
2014	254.016	123.754	48,7	130.262	51,3
2015	254.291	146.429	57,6	107.862	42,4
2016	253.598	142.055	56,0	111.543	44,0
2017	258.039	145.380	56,3	112.659	43,7
2018	277.467	163.879	59,1	113.588	40,9
2019	307.752	199.468	64,8	108.284	35,2
2020-oc	313.384	261.283	83,4	52.101	16,6
2021-pl	309.791	309.791	100,0	-	0,0

V letu 2021 subvencije v občinskem proračunu ni predvidene. Subvencija je bila z julijem 2020 ukinjena na osnovi sklepa Občinskega sveta Občine Sevnica, št. 3541-0010/2020. V pridobitnih dejavnostih pa subvencij nikoli v preteklosti ni bilo. Z ukinitvijo subvencije se tako izenači potrjena in zaračunana cena za vse uporabnike.

5.14 Stopnja izkoriščenosti javne infrastrukture, ki je namenjena izvajanju javne službe in stopnja izkoriščenosti javne infrastrukture, ki je namenjena izvajanju posebnih storitev

Stopnja izkoriščenosti javne infrastrukture v občini Sevnica je 100%.

5.15 Izračun predračunske cene storitev javne službe za prihodnje obračunsko obdobje in izračun predračunske cene javne infrastrukture (omrežnine) za prihodnje obračunsko obdobje

OMREŽNINA

Omrežnina vključuje strošek najemnine, odškodnin, finančnih odhodkov, zavarovalnih premij, obnove vodomerov in vzdrževanja vodovodnih priključkov. Ločeno v nadaljevanju prikazujemo strošek najemnine kot osnove za omrežnino in ločeno skupne stroške omrežnine. Razlika med celotno omrežnino (640.523 EUR) in stroškom najemnine (309.791 EUR) so ostali stroški

vzdrževanja javne infrastrukture (vodovodnih priključkov, obnove vodomerov, zavarovalnih premij, odškodnin) v skupni višini 330.732 EUR:

- *obnova vodomerov*: v letu 2021 je načrtovana redna menjava 881 obstoječih vgrajenih vodomerov z vodomeri za daljinsko odčitavanje stanja, kar predstavlja letni strošek 110.830 EUR; strošek menjav vodomerov se je z vgradnjo daljinskih vodomerov povišal;
- *vzdrževanje hišnih priključkov*: vseh vodovodnih priključkov je 4 667; letni strošek obnove vodovodnih priključkov je v višini 177.260 EUR;
- *zavarovalne premije*: 39.921 EUR;
- *odškodnine*: 2.650 EUR;
- *finančni odhodki iz finančnih naložb*: 71 EUR.

Tabela: Predračunski stroški omrežnine

	Oskrba s pitno vodo - omrežnina	PREDRAČUNSKA	
		2021	Struktura v %
I.	**STROŠKI IN ODHODKI**	**640.523**	**100,00**
1.	Stroški najema osnovnih sredstev in naprav, ki so javna infrastruktura	309.791	48,37
2.	Stroški zavarovanja infrastrukture javne službe	39.921	6,23
3.	Stroški obnove in vzdrževanja priključkov na javni vodovod	288.090	44,98
	- tekoče vzdrževanje - defekti	110.335	17,23
	- vzdrževanje merilnih mest	96.902	15,13
	- stroški neposrednega dela	80.853	12,62
4.	Stroški nadomestil za zmanjšanje dohodka iz kmetijske dejavnosti	2.650	0,41
5.	Plačilo za vodno pravico v skladu s predpisi		0,00
6.	Odhodki financiranja (obresti), povezani z dolžniškim financiranjem gradnje in obnove infrastrukture javne službe	71	0,01
7.	Donos iz 16. točke 2. člena Uredbe	0	0

a) Izračun najemnine kot dela omrežnine 2021:

Premer vodomera	Faktor omrežnine	Število vodomerov	Cena najemnine v EUR (vod./mesec)	Letni prihodki najemnine (EUR)	0% subvencija najemnine v EUR (vod./mesec)	Letni prihodki- 0% subvencija (EUR)	Zaračunana cena najemnine (EUR/mesec
DN ≤ 20	1	5 292	4,1491	263.484,45	0,0000	0,0000	4,1491
20 < DN < 40	3	70	12,4473	10.455,73	0,0000	0,0000	12,4473
40 ≤ DN < 50	10	3	41,4910	1.493,68	0,0000	0,0000	41,4910
50 ≤ DN < 65	15	24	62,2365	17.924,11	0,0000	0,0000	62,2365
65 ≤ DN < 80	30	1	124,4730	1.493,68	0,0000	0,0000	124,4730
80 ≤ DN < 100	50	4	207,4550	9.957,84	0,0000	0,0000	207,4550
100 ≤ DN < 150	100	1	414,9100	4.978,92	0,0000	0,0000	414,9100
SKUPAJ		**5 395**		**309.788,40**		**0,0000**	

Predlagane cene so izračunane na 4 decimalna mesta. Zaradi zaokrožitev na decimalna mesta so pri obračunu storitev možna minimalna odstopanja. V tabeli je navedena letna najemnina 309.791 EUR in ločeno prihodki iz naslova subvencije najemnine v nepridobitni dejavnosti in gospodinjstvih. Ker subvencije ni, so prihodki iz tega naslova 0 EUR. Prav tako za leto 2021 ni oblikovane subvencije najemnine v proračunu Občine.

b) Izračun omrežnine 2021 z vključenimi stroški najemnine, odškodnin, zavarovalnih premij, finančnih odhodkov, obnove vodomerov in vzdrževanja vodovodnih priključkov:

Premer vodomera	Faktor omrežnine	Število vodomerov	Cena omrežnine v EUR (vod./mesec)	Letni prihodki (EUR)	0% subvencija najemnine v EUR (vod./mesec)	Letni prihodki- 37,35% subvencija (EUR)	Zaračunana cena omrežnine (EUR/mesec)
DN ≤ 20	1	5 292	8,5787	544.781,76	0,0000	0,0000	8,5787
20 < DN < 40	3	70	25,7361	21.618,32	0,0000	0,0000	25,7361
40 ≤ DN < 50	10	3	85,7870	3.088,33	0,0000	0,0000	85,7870
50 ≤ DN < 65	15	24	128,6805	37.059,98	0,0000	0,0000	128,6805
65 ≤ DN < 80	30	1	257,3610	3.088,33	0,0000	0,0000	257,3610
80 ≤ DN < 100	50	4	428,9350	20.588,88	0,0000	0,0000	428,9350
100 ≤ DN < 150	100	1	857,8700	10.294,44	0,0000	0,0000	857,8700
SKUPAJ		**5 395**		**640.520,06**		**0,0000**	

Izračun predračunske cene omrežnine 2021 – osnovni vodomer DN 20:

v EUR/mesec

Storitev	Potrjena cena 2019 (PC) (PC v l. 2019)	Predračunska lastna cena LC 2019	Obračunska cena (OC) 2019*	Poračun leto 2019 (razlika OC-PC)	Poračun-razlika v %	Predračunska cena 2021	Predračunska cena 2021 s poračunom 2019
	1	2	3	4=3-1	5=4/1	6	7=6+4
omrežnina DN 20	7,9306	8,3423	8,0639	0,1333	1,68	8,5787	8,7120

* upoštevan rezultat poslovanja 2019

Odstopanje predračunske cene omrežnine 2021 s potrjeno ceno 2020:

Storitev	Potrjena cena 2020 (PC) (PC v l. 2020)	Predračunska cena 2021	Indeks odstopanja predračunska 2021/ potrjena 2020
	1	2	3=2/1
omrežnina DN 20	8,3369	8,5787	103

Lastna predračunska cena omrežnine 2021 je 8,5787 EUR/mesec, z upoštevanim poračunom za leto 2019 v višini 0,1333 EUR/mesec pa predračunska cena znaša 8,7120 EUR/mesec.
Pri poračunu smo ugotovili, da odstopanje med potrjeno in obračunsko ceno preteklega obračunskega obdobja ne presega 10% potrjene cene. Odstopanje je v višini **1,68%.**

Prav tako je ugotovljeno minimalno odstopanje med predračunsko ceno 2021 in potrjeno ceno 2020 in znaša 2,9%. Potrebe po uskladitvi cene omrežnine glede na navedeno za leto 2021 ni.

Izračun prihodkov od omrežnine za oskrbo s pitno vodo:

Prihodek od omrežnine (EUR)	Nepridobitna dejavnost		Pridobitna dejavnost		Skupaj	
	mesečno	letno	mesečno	letno	mesečno	letno
a) iz naslova najemnine	22.982,09	275.785,04	2.833,86	34.006,35	25.815,95	309.791,39
b) iz naslova menjave vodomerov, vzdrževanja priključkov, odškodnin, zavarovalnih premij	24.535,55	294.426,61	3.025,42	36.305,00	27.560,97	330.731,61
SKUPAJ	**47.517,64**	**570.211,65**	**5.859,28**	**70.311,35**	**53.376,92**	**640.523,00**

Finančni učinki so opredeljeni na letnem nivoju. V tabeli so upoštevani prihodki, ki imajo za osnovo predračunsko lastno ceno 2021 – brez upoštevanega poračuna 2019.

V kolikor cena ostane nespremenjena, ostanejo prihodki na osnovi potrjenih cen 2020. Subvencije za leto 2021 v proračunu Občine ni, torej tudi prihodkov iz tega naslova ne.

PREDRAČUNSKA KALKULACIJA VODARINE

	Oskrba s pitno vodo - storitev	PREDRAČUNSKA		
		2021	Struktura v %	EUR/m³
I.	**STROŠKI IN ODHODKI**	**347.719**	**100,00**	**0,5973**
1.	NEPOSREDNI STROŠKI MATERIALA	104.305	30,00	0,1792
a)	Stroški električne energije	92.380	26,57	0,1587
b)	Stroški pogonskega goriva	3.170	0,91	0,0054
c)	Drugi stroški materiala	8.755	2,52	0,0150
2.	NEPOSREDNI STROŠKI STORITEV	38.976	11,21	0,0670
a)	Tekoča opravila na vodovodu	1.166	0,34	0,0020
b)	Ostale vzdrževalne storitve	23.300	6,70	0,0400
c)	Laboratorijske storitve	10.910	3,14	0,0187
č)	Druge neposredne storitve	3.600	1,04	0,0062
3.	NEPOSREDNI STROŠKI DELA	37.351	10,74	0,0642
4.	DRUGI NEPOSREDNI STROŠKI	2.411	0,69	0,0041
a)	Zmanjšanje lastne cene zaradi posebnih storitev izvajalca skladno z 11. čl. Uredbe	-1.905	-0,55	- 0,0033
b)	Drugi neposredni stroški	4.316	1,24	0,0074
5.	POSREDNI PROIZVAJALNI STROŠKI	32.448	9,33	0,0557
a)	Amortizacija lastnih sredstev	10.658	3,07	0,0183
b)	Drugi posredni proizvajalni stroški	21.790	6,27	0,0374
	stroški dela	26.177	7,53	0,0450
	drugi posredni stroški	58	0,02	0,0001
	zmanjšanje lastne cene zaradi posebnih storitev izvajalca skladno z 11. čl. Uredbe	-4.445	-1,28	- 0,0076
6.	SPLOŠNI STR. NAB., PROD., UPRAVE	71.891	20,68	0,1235
a)	Stroški materiala	3.303	0,95	0,0057
b)	Stroški storitev	18.799	5,41	0,0323
c)	Stroški dela	43.541	12,52	0,0748
č)	Amortizacija	2.550	0,73	0,0044
d)	Drugi posredni stroški	3.698	1,06	0,0064
7.	NEPOSREDNI STROŠKI PRODAJE	2.480	0,71	0,0043
8.	STROŠKI VODNEGA POVRAČILA	57.857	16,64	0,0994
9.	DRUGI POSLOVNI ODHODKI	0	0,00	-
10.	DONOS IZ 16. TOČKE 2. ČLENA UREDBE	0	0,00	-
II.	**KOLIČINE V m³**	**582.150**		
	- gospodinjstva	461.870		
	- javne ustanove	45.930		
	- gospodarstvo	74.350		
III.	**CENA V EUR/m³**	**0,5973**		

Izračun predračunske cene vodarine:

$$\frac{\text{skupni stroški izvajanja storitve}}{\text{skupna količina pitne vode}} = \frac{347.719\ \text{EUR}}{582\ 150\ \text{m}^3} = \mathbf{0,5973\ EUR/m^3}$$

v EUR/m³

Storitev	Potrjena cena 2019 (PC) (2015 s porač. 14)	Predračunska lastna cena LC 2019	Obračunska cena (OC)* 2019	Poračun leto 2019 – (razlika OC-PC)	Poračun-razlika v %	Predračunska cena 2021	Predračunska cena 2021 s poračunom 2019
	1	2	3	4=3-1	5=4/1	6	7=6+4
vodarina	0,5973	0,5973	0,5928	-0,0045	-0,75	0,5973	0,5928

* upoštevan rezultat poslovanja 2019

Odstopanje predračunske cene vodarine 2021 s potrjeno ceno 2020:

Storitev	Potrjena cena 2020 (PC) (2015 s porač. 14)	Predračunska cena 2021	Indeks odstopanja predračunska 2021/ potrjena 2020
	1	2	3=2/1
vodarina	0,5973	0,5973	100

Potrjena cena vodarine je 0,5973 EUR/m³, obračunska cena 2019 z upoštevanim rezultatom poslovanja 2019 znaša 0,5928 EUR/m³.
Pri poračunu smo ugotovili, da razlika med obračunsko in potrjeno ceno preteklega obračunskega obdobja ne presega 10% od potrjene cene - odstopanje je za 0,0045 EUR/m³ oz. za **0,75%**. Ta razlika se glede na dejansko količino opravljenih storitev v preteklem obračunskem obdobju poračuna tako, da se upošteva v elaboratu pri izračunu predračunske cene za naslednje obdobje, t.j. leto 2021.

Prav tako se iz gornjih tabel ugotavlja, da ni odstopanja med predračunsko ceno 2021 in potrjeno ceno 2020.

Izračun prihodkov od vodarine za l. 2021:

Dejavnost	količina	Prihodek v EUR/leto (predračunska c. 2021)	Prihodek v EUR/leto (potrjena c. 2020)
nepridobitna dejavnost	461 870	275.874,95	275.874,95
javne ustanove	45 930	27.433,99	27.433,99
pridobitna dejavnost	74 350	44.409,26	44.409,26
Skupaj	**582 150**	**347.718,20**	**347.718,20**

Lastna predračunska cena je oblikovana na podlagi načrtovane količine opravljenih storitev in načrtovanih stroškov v letu 2021. V tabeli so navedeni prihodki ob upoštevanju predračunske lastne cene 2021 in veljavnosti obstoječe potrjene cene 2020.

5.16 Prikaz sodil za razporejanje vseh stroškov in prihodkov po dejavnostih

V javnem podjetju poleg dejavnosti gospodarskih javnih služb opravljamo tudi druge dejavnosti komunalnega značaja – tržne dejavnosti. Pri tem za vse vrste dejavnosti ločeno spremljamo stroške in prihodke ter ugotavljamo poslovni izid skladno s Pravilnikom o sodilih za ločeno računovodsko spremljanje posameznih dejavnosti, katerega je preverila pooblaščena revizijska družba; obravnavano in potrjeno je bilo na Nadzornem svetu dne 15. junija 2020.

Stroški in prihodki so ob nastanku razčlenjeni in pripoznani skladno z določili Slovenskih računovodskih standardov ter razvrščeni neposredno na dejavnost, kjer so pri izvajanju storitev dejansko nastali.

Razporejanje prihodkov

Neposredne prihodke od prodaje, ki predstavljajo pretežni del prihodkov, razporejamo na ustrezna stroškovna mesta neposredno, prav tako pa neposredno razporejamo tudi druge prihodke iz poslovanja ter izredne prihodke.

Razporejanje stroškov

Neposredni proizvajalni stroški so tisti stroški, katere neposredno, na podlagi knjigovodske listine knjižimo na dejavnost oz. stroškovno mesto v okviru dejavnosti, na katero se nanašajo (stroški materiala, energije, prevoznih in ostalih eksternih in internih storitev ter drugi stroški). Neposredne stroške dela razporejamo direktno na stroškovna mesta na osnovi opravljenih ur dela na posameznem stroškovnem mestu.

Za razporeditev posrednih stroškov, ki nastajajo v več dejavnostih, uporabljamo sodila, in sicer:

- opravljene aktivnosti, ki so odvisne od opravljenih ur in izražene s % (plače vodje dejavnosti s pripadajočimi stroški)
- nabavna vrednost osnovnih sredstev (sodilo za požarno in strojelomno zavarovanje)
- stroški dela (sodilo za zavarovanje odgovornosti)
- fakturirana realizacija za komunalne storitve (sodilo za oblikovanje popravka vrednosti)
- število merilnih mest
- število avtomobilov.

Splošni stroški so tista skupina stroškov, ki niso neposredno odvisni od izvajanja dejavnosti in jih ni mogoče razporediti na temeljne dejavnosti. Evidentiramo jih na dejavnostih skupnih služb. Na tem stroškovnem mestu so tudi prihodki (0,2% skupnih prihodkov podjetja), katere s sodili zaradi nepomembnih zneskov ne razporejamo na dejavnosti, ampak ugotovimo razliko med prihodki in stroški na dejavnosti skupnih služb ter jo po potrjenem ključu (glej točko 5.9) razporedimo na dejavnosti. V letu 2019 je bilo na vodarino razporejenih 14,55%, za leto 2021 načrtujemo 13,17% splošnih stroškov.

Dejavnost proizvodnje in distribucije vode (oznaka 6) se deli na sledeča stroškovna mesta*:*

- 600 Vodovod Sevnica
- 601 Vodovod Blanca
- 602 Vodovod Nova gora
- 603 Vodovod Arto
- 604 Vodovod Primož
- 606 Vodovod Krmelj
- 607 Vodovod Boštanj

- 611 Vodovod Dolnje Brezovo
- 612 Vodovod Kompolje
- 613 Vodovod Križe
- 614 Vodovod Radež
- 615 Vodovod Breško

Za vsako stroškovno mesto v proizvodnje in distribucije vode se ugotavlja poslovni izid.

5.17 Druga razkritja na podlagi Slovenskega računovodskega standarda 35

Druga razkritja na podlagi SRS 35(2006) v Uredbi niso specificirana. Pojasnjena so v letnem poročilu podjetja Komunala d.o.o. Sevnica za leto 2019 in poslovnem načrtu za leto 2021. Dokumenta potrjuje Občinski svet Občine Sevnica.

Razporejanje stroškov po dejavnostih za leto 2019

	GJS OBVEZNE					GJS DRUGE					TRG	UPRAVA	
	Vodovod	Čistilna naprava	Kanalizacija	Ravnanje z odpadki	Skupaj GJS	Pogrebna in pokop.dej.	Javne površine	Vzdrževanje cest	Javna razsvetlj.	SKUPAJ druge GJS	Tržna dejavnost	Uprava in JD	SKUPAJ PODJETJE
1	2	3	4	5	6=2do5	8	9	10	11	12=8 do 11	13	14	15=6+12+13+14
a) Neposredni proizvajalni stroški	**869.421**	**441.238**	**413.665**	**919.468**	**2.643.792**	**144.094**	**444.921**	**970.536**	**52.099**	**1.611.650**	**1.778.893**	**508.745**	**6.543.080**
Stroški materiala	96.517	40.969	19.008	103.393	259.887	27.948	43.315	201.978	0	273.241	359.765	16.587	909.480
Stroški storitev	600.965	352.707	357.941	483.503	1.795.116	68.792	132.494	583.523	52.099	836.908	1.150.730	151.470	3.934.224
Od tega najemnina infrastrukture GJS	307.752	249.510	315.055	13.027	885.344	0	0	0	0	0	0	0	885.344
Od tega ZP infrastrukture GJS	36.318	1.845	4.887	410	43.460	864	0	0	0	864	0	0	44.324
Stroški dela	99.917	42.281	36.659	280.749	459.606	40.289	244.352	128.494	0	413.135	231.291	303.729	1.407.761
Amortizacija	10.413	5.379	185	46.740	62.717	6.951	17.933	55.286	0	80.170	25.173	12.739	180.799
Prevrednotovalni poslovni odhodki	1.702	-132	-159	4.192	5.603	66	0	0	0	66	593	-439	5.823
Drugi poslovni stroški	57.180	0	0	0	57.180	0	6.827	30	0	6.857	3.930	23.555	91.522
Finančni odhodki	70	34	31	891	1.026	48	0	1.225	0	1.273	2.861	558	5.718
Drugi finančni odhodki - izredni	2.657	0	0	0	2.657	0	0	0	0	0	4.550	546	7.753
b) Posredni proizvajalni stroški	**23.857**	**19.132**	**10.344**	**35.914**	**89.247**	**32.326**	**0**	**44.202**	**0**	**76.528**	**51.931**	**0**	**217.706**
Stroški dela	23.798	19.132	10.344	35.688	**88.962**	32.326	0	43.821	0	**76.147**	51.859	0	216.968
Stroški storitev	59	0	0	226	**285**	0	0	381	0	381	72	0	738
c) Splošni stroški	**71.907**	**27.261**	**15.902**	**111.000**	**226.070**	**18.200**	**30.790**	**63.857**	**2.339**	**115.186**	**153.086**	**-494.342**	**0**
SKUPAJ PROIZVAJALNI STROŠKI (a+b+c)	**965.185**	**487.631**	**439.911**	**1.066.382**	**2.959.109**	**194.620**	**475.711**	**1.078.595**	**54.438**	**1.803.364**	**1.983.910**	**14.403**	**6.760.786**

Izkaz poslovnega izida po dejavnostih za leto 2019

		Vodovod	Kanalizacija	Čistilna naprava	Ravnanje z odpadki	Pogrebna in pokop.dej.	Javne površine	Vzdržev. občinskih cest	Javna razsvetljava	Skupaj GJS	Tržna dejavnost	Skupne službe	Skupaj druge dej. kom.značaja	Skupaj
	1	2	3	4	5	6	7	8	9	10=2 do 9	11	12	13=11 + 12	14=10+13
A.	**PRIHODKI (I+II+III)**	**971.415**	**433.386**	**488.080**	**1.071.324**	**196.609**	**475.711**	**1.093.509**	**54.438**	**4.784.472**	**2.014.103**	**14.403**	**2.028.506**	**6.812.978**
I.	POSLOVNI PRIHODKI	971.403	433.386	488.080	1.071.324	196.609	475.711	1.093.509	54.438	4.784.460	2.014.098	8.153	2.022.251	6.806.711
a)	čisti prihodki od prodaje	835.863	248.324	304.965	1.041.846	196.176	457.778	1.088.215	54.438	4.227.605	1.975.758	8.153	1.983.911	6.211.516
	- od prodaje proizvodov, storitev	364.858	111.898	183.389	1.015.450	196.176	457.778	1.088.215	54.438	3.472.202	1.975.758	8.153	1.983.911	5.456.113
	- omrežnina	471.005	136.426	121.576	26.396	0	0	0	0	755.403	0	0	0	755.403
b)	drugi prihodki	135.540	185.062	183.115	29.478	433	17.933	5.294	0	556.855	38.340	0	38.340	595.195
	- cenovna subvencija	108.284	180.169	176.285	0	0	0	0	0	464.738	0	0	0	464.738
	- drugi prihodki	27.256	4.893	6.830	29.478	433	17.933	5.294	0	92.117	38.340	0	38.340	130.457
II.	FINANČNI PRIHODKI	0	0	0	0	0	0	0	0	0	0	3.340	3.340	3.340
III.	DRUGI PRIHODKI	12	0	0	0	0	0	0	0	12	5	2.910	2.915	2.927
B.	**STROŠKI IN ODHODKI (I+II+III)**	**965.185**	**439.911**	**487.631**	**1.066.382**	**194.620**	**475.711**	**1.078.595**	**54.438**	**4.762.473**	**1.983.910**	**14.403**	**1.998.313**	**6.760.786**
I.	POSLOVNI ODHODKI	962.458	439.880	487.597	1.065.491	194.573	475.711	1.077.370	54.438	4.757.518	1.976.499	13.298	1.989.797	6.747.315
1.	Stroški materiala in storitev	769.448	392.852	420.937	698.122	114.940	206.599	849.738	54.438	3.507.074	1.663.654	-326.286	1.337.368	4.844.442
a)	Stroški materiala	96.517	19.008	40.969	103.393	27.948	43.315	201.977	0	533.127	359.766	16.587	376.353	909.480
b)	Stroški storitev	672.931	373.844	379.968	594.729	86.992	163.284	647.761	54.438	2.973.947	1.303.888	-342.873	961.015	3.934.962
	- najemnina za uporabo infrastr.	307.752	315.055	249.511	13.026	0	0	0	0	885.344	0	0	0	885.344
	- drugi stroški storitev	365.179	58.789	130.457	581.703	86.992	163.284	647.761	54.438	2.088.603	1.303.888	-342.873	961.015	3.049.618
2.	Stroški dela	123.715	47.002	61.413	316.437	72.616	244.352	172.315	0	1.037.850	283.152	303.728	586.880	1.624.730
a)	Stroški bruto plače	92.927	34.668	46.154	226.814	55.548	169.447	126.207	0	751.765	200.965	231.356	432.321	1.184.086
b)	Prispevki delodajalca od plač…	14.961	5.581	7.431	36.668	8.943	27.637	20.324	0	121.545	32.382	37.248	69.630	191.175
c)	Stroški pokojninskih zavarovanj	2.239	1.032	1.128	5.613	1.728	4.899	2.646	0	19.285	7.912	7.917	15.829	35.114
d)	Drugi stroški dela	12.758	5.355	6.295	45.056	5.836	42.369	21.958	0	139.627	39.601	24.761	64.362	203.989
e)	Rezervacije za pokojnine, JN, odprav.	830	366	405	2.286	561	0	1.180	0	5.628	2.292	2.446	4.738	10.366
3.	Odpisi vrednosti (a+b)	12.115	26	5.247	50.932	7.017	17.933	55.287	0	148.557	25.763	12.301	38.064	186.621
a)	Amortizacija za sredstva podjetja	10.413	185	5.380	46.740	6.951	17.933	55.287	0	142.889	25.171	12.739	37.910	180.799
b)	Prevrednotovalni poslovni odhod.	1.702	-159	-133	4.192	66	0	0	0	5.668	592	-438	154	5.822
4.	DRUGI STROŠKI	57.180	0	0	0	0	6.827	30	0	64.037	3.930	23.555	27.485	91.522
II.	FINANČNI ODHODKI	70	31	34	891	47	0	1.225	0	2.298	2.861	559	3.420	5.718
III.	DRUGI ODHODKI	2.657	0	0	0	0	0	0	0	2.657	4.550	546	5.096	7.753
C.	**ČISTI DOBIČEK PRED OBDAVČIT. (A - B)**	**6.230**	**-6.525**	**449**	**4.942**	**1.989**	**0**	**14.914**	**0**	**21.999**	**30.193**	**0**	**30.193**	**52.192**
Č.	**DAVEK OD DOHODKA PRAVNIH OSEB**	**0**	**0**	**0**	**0**	**0**	**0**	**0**	**0**	**0**	**0**	**0**	0	0
D.	**ČISTI DOBIČEK PO OBDAVČITVI (C-Č)**	**6.230**	**-6.525**	**449**	**4.942**	**1.989**	**0**	**14.914**	**0**	**21.999**	**30.193**	**0**	**30.193**	**52.192**
E.	**POKRITJE SPLOŠNIH STROŠKOV**	**71.907**	**15.902**	**27.261**	**111.000**	**18.200**	**30.790**	**63.857**	**2.339**	**341.256**	**153.086**		**153.086**	**494.342**
F.	**%UPRAVNIH STROŠKOV /SKUPNI US**	**14,55**	**3,22**	**5,51**	**22,45**	**3,68**	**6,23**	**12,92**	**0,47**	**69,03**	**30,97**	**0,00**	**30,97**	**100,00**

Načrtovana razporeditev stroškov za leto 2021

	GJS OBVEZNE					TRŽNA DEJ.	GJS DRUGE						Uprava	SKUPAJ PODJETJE
v EUR	Vodovod	Kanalizacija	Čistilna naprava	Ravnanje z odpadki	Skupaj GJS	Tržna dejavnost	Pogrebna in pokop.dej.	Javne površine	Vzdrževanje cest	Javna razsvetljava	Plinovod	SKUPAJ druge GJS	Uprava	SKUPAJ PODJETJE
1	2	3	4	5	6=2do5	7	8	9	10	11	12	13=8 do 12	14	15=6+7+13+14
a) Neposredni proizvajalni stroški	**896.465**	**437.122**	**488.267**	**1.010.955**	**2.832.809**	**1.423.096**	**227.580**	**438.571**	**941.241**	**48.071**	**323.095**	**1.978.558**	**563.710**	**6.798.173**
Stroški materiala	104.305	19.130	44.490	90.054	257.979	316.800	35.611	49.388	229.892	2.000	93.870	410.761	25.900	**1.011.440**
Stroški storitev	600.241	372.984	383.738	555.454	1.912.417	838.539	104.606	96.976	495.189	46.071	179.541	922.383	147.408	**3.820.747**
Od tega najemnina infrastrukture GJS	309.791	330.147	246.612	13.653	900.203	0	11.000	0	0	0	37.819	48.819	0	**949.022**
Od tega ZP infrastrukture GJS	37.583	5.230	1.930	430	45.173	0	890	0	0	0		890	0	**46.063**
Stroški amortizacije	10.658	1.638	6.102	49.481	67.879	37.013	7.965	20.602	70.348	0	22	98.937	19.994	**223.823**
Stroški dela	118.203	42.818	53.392	312.743	527.156	223.292	78.450	265.605	144.405	0	49.330	537.790	341.408	**1.629.646**
Drugi poslovni stroški	57.857	0	0	0	57.857	100	0	6.000	100	0	324	6.424	26.000	**90.381**
Prevrednotovalni poslovni odhodki	2.480	520	510	3.026	6.536	400	900	0	0	0	0	900	300	**8.136**
Finančni odhodki	71	32	35	197	335	3.952	48	0	1.307	0	0	1.355	1.200	**6.842**
Drugi finančni odhodki - izredni	2.650	0		0	2.650	3.000	0	0		0	8	8	1.500	**7.158**
b) Posredni proizvajalni stroški	**26.235**	**11.378**	**7.015**	**39.472**	**84.100**	**65.889**	**35.558**	**27.622**	**44.202**	**0**	**42.920**	**150.302**	**0**	**300.291**
Amortizacija					**0**					0		0		**0**
Stroški dela	26.177	11.378	7.015	39.246	**83.816**	65.889	35.558	27.622	43.821	0	42.920	149.921		**299.626**
Stroški storitev	58	0	0	226	**284**	0		0	381	0		381		**665**
c) Splošni stroški	**71.891**	**13.882**	**29.167**	**120.084**	**235.024**	**166.525**	**19.043**	**33.846**	**64.961**	**3.339**	**23.022**	**144.211**	**-545.760**	**0**
SKUPAJ PROIZVAJALNI STROŠKI	**994.591**	**462.382**	**524.449**	**1.170.511**	**3.151.933**	**1.655.510**	**282.181**	**500.039**	**1.050.404**	**51.410**	**389.037**	**2.273.071**	**17.950**	**7.098.464**

Načrtovani izkaz poslovnega izida po dejavnostih za leto 2021

		GOSPODARSKE JAVNE SLUŽBE										DRUGE DEJAVNOSTI KOMUNALNEGA ZNAČAJA				SKUPAJ
	v EUR	Vodovod	Kanalizacija	Čistilna naprava	Ravnanje z odpadki	Pogrebna in pokop.dej.	Javne površine	Vzdržev. občinskih cest	Javna razsvetljava	Plin	Skupaj GJS	Tržna dejavnost	Energetika	Skupne službe	Skupaj druge dej. kom.značaja	Komunala
	1	2	3	4	5	6	7	8	9	10	11=2 do 10	12	12a	13	14= 12+13	15=11+14
A.	**PRIHODKI (I+II+III)**	**994.591**	**462.382**	**524.449**	**1.170.511**	**282.181**	**500.039**	**1.073.215**	**51.410**	**391.131**	**5.449.909**	**1.688.341**	**54.972**	**17.950**	**1.706.291**	**7.156.200**
I.	POSLOVNI PRIHODKI	994.591	462.382	524.449	1.170.511	282.181	500.039	1.073.215	51.410	390.679	5.449.457	1.688.341	54.972	11.200	1.699.541	7.148.998
a)	čisti prihodki od prodaje	973.841	292.023	346.697	1.152.888	280.181	479.437	1.066.547	51.410	390.679	5.033.703	1.646.341	22.972	11.200	1.657.541	6.691.244
b)	drugi prihodki	20.750	170.359	177.752	17.623	2.000	20.602	6.668	0	0	415.754	42.000	32.000	0	42.000	457.754
	- cenovna subvencija	0	167.758	168.733	0	0	0	0	0	0	336.491	0	0	0	0	336.491
	- drugi prihodki	20.750	2.601	9.019	17.623	2.000	20.602	6.668	0	0	79.263	42.000	32.000	0	42.000	121.263
II.	FINANČNI PRIHODKI	0	0	0	0	0	0	0	0	0	0	0	0	3.700	3.700	3.700
III.	DRUGI PRIHODKI	0	0	0	0	0	0	0	0	452	452		0	3.050	3.050	3.502
B.	**STROŠKI IN ODHODKI (I+II+III)**	**994.591**	**462.382**	**524.449**	**1.170.511**	**282.181**	**500.039**	**1.050.404**	**51.410**	**389.037**	**5.425.004**	**1.655.510**	**34.850**	**17.950**	**1.673.460**	**7.098.464**
I.	POSLOVNI ODHODKI	991.870	462.350	524.414	1.170.314	282.133	500.039	1.049.097	51.410	389.029	5.420.656	1.648.558	34.850	15.250	1.663.808	7.084.464
1.	Stroški materiala in storitev	776.495	405.996	457.395	765.818	159.260	180.210	790.423	51.410	296.433	3.883.440	1.321.864	34.850	-372.452	949.412	4.832.852
a)	Stroški materiala	104.305	19.130	44.490	90.054	35.611	49.388	229.892	2.000	93.870	668.740	316.800	24.970	25.900	342.700	1.011.440
b)	Stroški storitev	672.190	386.866	412.905	675.764	123.649	130.822	560.531	49.410	202.563	3.214.700	1.005.064	9.880	-398.352	606.712	3.821.412
	- najemnina za uporabo infrast.	309.791	330.147	246.612	13.653	11.000	0	0	0	37.819	949.022	0	0	0	0	949.022
	- drugi stroški storitev	362.399	56.719	166.293	662.111	112.649	130.822	560.531	49.410	164.744	2.265.678	1.005.064	9.880	-398.352	606.712	2.872.390
2.	Stroški dela	144.380	54.196	60.407	351.989	114.008	293.227	188.226	0	92.250	1.298.683	289.181	0	341.408	630.589	1.929.272
a)	Stroški bruto plače	108.803	40.307	44.488	250.492	87.289	200.308	133.641	0	69.878	935.206	202.610	0	262.012	464.622	1.399.828
b)	Prispevki delodajalca od plač…	17.517	6.489	7.163	41.136	14.054	32.894	21.516	0	11.250	152.019	32.620	0	42.184	74.804	226.823
c)	Stroški pokojninskih zavarovanj	3.011	1.102	1.218	9.281	1.946	7.956	5.753	0	1.591	31.858	8.421	0	8.590	17.011	48.869
d)	Drugi stroški dela	14.219	5.928	7.133	48.790	10.159	52.069	26.116	0	9.131	173.545	43.230	0	26.127	69.357	242.902
e)	Rezerv. za pokojnine, JN, dprav.	830	370	405	2.290	560	0	1.200	0	400	6.055	2.300	0	2.495	4.795	10.850
3.	Odpisi vrednosti (a+b)	13.138	2.158	6.612	52.507	8.865	20.602	70.348	0	22	174.252	37.413	0	20.294	57.707	231.959
a)	Amortizacija za sreds. podjetja	10.658	1.638	6.102	49.481	7.965	20.602	70.348	0	22	166.816	37.013	0	19.994	57.007	223.823
b)	Prevrednotovalni posl. odhod.	2.480	520	510	3.026	900	0	0	0	0	7.436	400	0	300	700	8.136
4.	DRUGI STROŠKI	57.857	0	0	0	0	6.000	100	0	324	64.281	100	0	26.000	26.100	90.381
II.	FINANČNI ODHODKI	71	32	35	197	48	0	1.307	0	0	1.690	3.952	0	1.200	5.152	6.842
III.	DRUGI ODHODKI	2.650	0	0	0	0	0	0	0	8	2.658	3.000	0	1.500	4.500	7.158
C.	**ČISTI DOBIČEK PRED OBDAVČIT. (A - B)**	**0**	**0**	**0**	**0**	**0**	**0**	**22.811**	**0**	**2.094**	24.905	**32.831**	**20.122**	**0**	**32.831**	**57.736**
Č.	**DAVEK OD DOHODKA PRAVNIH OSEB**	**0**	**0**	**0**	**0**	**0**	**0**	**0**	**0**		0		**0**	**0**	**0**	**0**
D.	**ČISTI DOBIČEK PO OBDAVČITVI (C-Č)**	**0**	**0**	**0**	**0**	**0**	**0**	**22.811**	**0**	**2.094**	24.905	**32.831**	**20.122**	**0**	**32.831**	**57.736**
E.	**POKRITJE SPLOŠNIH STROŠKOV**	**71.891**	**13.882**	**29.167**	**120.084**	**19.043**	**33.846**	**64.961**	**3.339**	**23.022**	379.235	**166.525**	**3.680**		**166.525**	**545.760**
F.	**%UPRAVNIH STROŠKOV /SKUPNI US**	**13,17**	**2,54**	**5,35**	**22,00**	**3,49**	**6,20**	**11,91**	**0,61**	**4,22**	**69,49**	**30,51**	**0,00**	**0,00**	**30,51**	**100,00**

6. ZAKLJUČEK

Elaborat je izdelan v skladu z Uredbo, kar pomeni, da se ločeno oblikuje cena storitve oskrbe s pitno vodo in cena omrežnine. Omrežnina poleg stroška najemnine javne infrastrukture vključuje še stroške zavarovalnih premij, odškodnin, finančne odhodke, stroške vzdrževanja vodomerov ter stroške obnove in vzdrževanja vodovodnih priključkov.

Uredba v 6. čl. zahteva, da izvajalec vsako leto za preteklo obračunsko obdobje ugotovi razliko med potrjeno ceno in obračunsko ceno opravljenih storitev. Ugotovljena razlika med cenama glede na dejansko količino opravljenih storitev v preteklem obračunskem obdobju se v elaboratu upošteva pri izračunu predračunske cene za naslednje obdobje.

Pristojni organ Občine potrdi »potrjeno ceno storitve javne službe« (omrežnina, cena opravljanja storitev javne službe) in morebitno subvencijo v nepridobitni dejavnosti. Na položnici je prikazana »zaračunana cena storitve javne službe«, ki jo plača uporabnik. Ta je od potrjene cene znižana za morebitno subvencijo k potrjeni ceni.

V elaboratu je pri predračunski ceni omrežnine 2021 upoštevano, da je potrjena cena enaka zaračunani ceni pri vseh uporabnikih, kar pomeni, da tudi v nepridobitnih dejavnostih in gospodinjstvih subvencije najemnine iz občinskega proračuna v letu 2021 ni.

V elaboratu izračunane cene vodarine in omrežnine so naslednje:

Storitev	Potrjena cena 2019 (PC)	Potrjena cena 2020 (PC)	Obračunska cena (OC) 2019*	Poračun leto 2019 (razlika OC-PC)	Poračun-razlika v %	Predračunska cena 2021	Predračunska cena 2021 s poračunom 2019
	1	2	3	4=3-1	5=4/1	6	7=6+4
omrežnina DN 20 (v EUR/mesec)	7,9306	8,3369	8,0639	0,1333	1,68	8,5787	8,7120
vodarina (v EUR/m^3)	0,5973	0,5973	0,5928	-0,0045	-0,75	0,5973	0,5928

* upoštevan poslovni rezultat 2019

Za leto 2019 se je izkazalo, da je odstopanje med obračunsko ceno vodarine 2019 (0,5928 EUR/m^3) in potrjeno ceno 2019 manjše od 10% ter znaša 0,75%. Lastna predračunska cena vodarine znaša 0,5973 EUR/m^3 in je kot takšna enaka potrjeni ceni v letu 2019 in 2020. To je cena, ki je potrjena od leta 2015 in vključuje še poračun za leto 2014. Potrebe po usklajevanju cene vodarine v letu 2021 ni.

Lastna predračunska cena omrežnine znaša 8,5787 EUR/mesec in odstopa od potrjene cene 2019 za 8,2% ter od potrjene cene 2020 za 2,9%. Cena omrežnine je bila namreč v letu 2020 usklajena, za leto 2021 pa ni predvidenih bistvenih povišanj stroškov oz. spremembe poslovanja, subvencije ni predvidene, tako da ni potrebe po usklajevanju cene v letu 2021.

komunala 1 d.o.o. sevnica

Direktor:
Mitja UDOVČ, dipl. inž. grad.

JAVNO PODJETJE KOMUNALA d.o.o. SEVNICA

ELABORAT O OBLIKOVANJU CENE IZVAJANJA STORITEV JAVNE SLUŽBE V OBČINI SEVNICA

- ODVAJANJE KOMUNALNE IN PADAVINSKE ODPADNE VODE -



SEVNICA, november 2020

KAZALO VSEBINE

1. UVOD ... 3

2. NAMEN IZDELAVE ELABORATA ... 3

3. OPIS IZVAJANJA JAVNE SLUŽBE ODVAJANJA KOMUNALNE IN PADAVINSKE ODPADNE VODE ... 4

4. CENA STORITVE IZVAJANJA JAVNE SLUŽBE ODVAJANJA KOMUNALNIH IN PADAVINSKIH ODPADNIH VODA ... 6

4.1 OMREŽNINA ... 6

4.2 STORITEV ODVAJANJA KOMUNALNE IN PADAVINSKE ODPADNE VODE ... 7

5. OBVEZNE SESTAVINE ELABORATA ZA OBLIKOVANJE CEN STORITEV OBVEZNIH OBČINSKIH GOSPODARSKIH JAVNIH SLUŽB VARSTVA OKOLJA ... 7

5.1. PREDRAČUNSKA IN OBRAČUNSKA KOLIČINA OPRAVLJENIH STORITEV ODVAJANJA ODPADNIH VODA ZA PRETEKLO OBRAČUNSKO OBDOBJE (L. 2019) ... 7

5.2 PREDRAČUNSKI IN OBRAČUNSKI STROŠKI IZVAJANJA STORITEV JAVNE SLUŽBE ODVAJANJA ODPADNIH VODA ZA PRETEKLO OBRAČUNSKO OBDOBJE (L. 2019) ... 8

5.3 POJASNILA ODMIKOV OBRAČUNSKE CENE OD PREDRAČUNSKE IN OD POTRJENE CENE STORITEV JAVNE SLUŽBE ODVAJANJA ODPADNE VODE ZA PRETEKLO OBRAČUNSKO OBDOBJE ... 10

5.4 PRIMERJAVA POTRJENIH CEN JAVNE SLUŽBE ODVAJANJA KOMUNALNE ODPADNE VODE S POTRJENIMI CENAMI STORITEV JAVNE SLUŽBE NA PRIMERLJIVIH OBMOČJIH, PRIMERJAVA OBRAČUNSKIH CEN Z OBRAČUNSKIMI CENAMI NA PRIMERLJIVIH OBMOČJIH TER PRIMERJAVA OBRAČUNSKE CENE JAVNE INFRASTRUKTURE S PRIMERLJIVIMI OBMOČJI ... 11

5.5 PRIMERJAVA IZVAJALCA S POVPREČJEM PANOGE JAVNE SLUŽBE ODVAJANJA KOMUNALNE VODE S POMOČJO KAZALNIKOV 12

5.6 PREDRAČUNSKA KOLIČINA OPRAVLJENIH STORITEV JAVNE SLUŽBE ZA PRIHODNJE OBRAČUNSKO OBDOBJE ... 13

5.7 PREDRAČUNSKI STROŠKI IZVAJANJA STORITEV JAVNE SLUŽBE ODVAJANJA ODPADNE VODE ZA PRIHODNJE OBRAČUNSKO OBDOBJE ... 13

5.8 OBSEG POSLOVNO POTREBNIH OSNOVNIH SREDSTEV ZA IZVAJANJE STORITEV JAVNE SLUŽBE ZA PRETEKLO IN PRIHODNJE OBRAČUNSKO OBDOBJE ... 15

5.9 PRIKAZ RAZDELITEV SPLOŠNIH STROŠKOV V SKLADU Z 10. ČL. UREDBE ZA PRETEKLO IN PRIHODNJE OBRAČUNSKO OBDOBJE 15

5.10 PRIHODKI, KI JIH IZVAJALEC USTVARI Z OPRAVLJANJEM POSEBNIH STORITEV ZA PRETEKLO IN PRIHODNJE OBRAČUNSKO OBDOBJE ... 16

5.11 DONOS NA VLOŽENA POSLOVNO POTREBNA SREDSTVA ZA PRETEKLO IN PRIHODNJE OBRAČUNSKO OBDOBJE ... 16

5.12 ŠTEVILO ZAPOSLENIH ZA IZVAJANJE STORITEV JAVNE SLUŽBE ODVAJANJA ODPADNE VODE ZA PRETEKLO IN PRIHODNJE OBRAČUNSKO OBDOBJE ... 16

5.13 PODATEK O VIŠINI NAJEMNINE ZA JAVNO INFRASTRUKTURO IN PODATEK O NJENEM DELEŽU, KI SE PRENESE NA UPORABNIKE JAVNE INFRASTRUKTURE ... 17

5.14 STOPNJA IZKORIŠČENOSTI JAVNE INFRASTRUKTURE, KI JE NAMENJENA IZVAJANJU JAVNE SLUŽBE IN STOPNJA IZKORIŠČENOSTI JAVNE INFRASTRUKTURE, KI JE NAMENJENA IZVAJANJU POSEBNIH STORITEV ... 17

5.15 IZRAČUN PREDRAČUNSKE CENE STORITEV JAVNE SLUŽBE ZA PRIHODNJE OBRAČUNSKO OBDOBJE IN IZRAČUN PREDRAČUNSKE CENE JAVNE INFRASTRUKTURE ALI OMREŽNINE ZA PRIHODNJE OBRAČUNSKO OBDOBJE ... 18

5.16 PRIKAZ SODIL ZA RAZPOREJANJE VSEH STROŠKOV IN PRIHODKOV PO DEJAVNOSTIH ... 24

5.17 DRUGA RAZKRITJA NA PODLAGI SLOVENSKEGA RAČUNOVODSKEGA STANDARDA 35 ... 25

6. ZAKLJUČEK ... 30

1. UVOD

Javno podjetje Komunala d.o.o. Sevnica (Komunala Sevnica) je izvajalec gospodarskih javnih služb (GJS) v občini Sevnica in te so hkrati glavne dejavnosti podjetja:

- oskrba s pitno vodo
- ravnanje z odpadki
- odvajanje in čiščenje odpadnih voda
- pokopališke, pogrebne storitve in zagotavljanje 24-urne dežurne službe v okviru pogrebne dejavnosti
- javna snaga, urejanje javnih površin
- vzdrževanje občinskih cest
- vzdrževanje javne razsvetljave
- oskrba z zemeljskim plinom (s 01.01.2021).

Poleg glavnih dejavnosti izvajamo še druge dejavnosti komunalnega značaja, kjer veljajo načela tržnega gospodarstva in so ustvarjene predvsem zaradi pridobivanja dobička v in zunaj podjetja:

- oskrba s toplotno energijo (proizvodnja in distribucija pare in tople vode)
- gradnja in rekonstrukcija vodovodnih, kanalizacijskih objektov in naprav
- napeljava in popravilo vodovodnih, plinskih in sanitarnih instalacij v objektih
- prevozi tovorov in storitve z gradbeno mehanizacijo
- inženirske dejavnosti in tehnično svetovanje
- gradnja objektov oskrbne infrastrukture za elektriko in telekomunikacije
- proizvodnja električne energije
- trgovanje z električno energijo
- športna dejavnost (obratovanje športnih objektov)
- dejavnost skupnih služb
- javna dela.

Podjetje je registrirano za dejavnost zbiranje, prečiščevanje in distribucija vode – 36.000.

2. NAMEN IZDELAVE ELABORATA

Elaborat je izdelan skladno z Uredbo o metodologiji za oblikovanje cen storitev obveznih občinskih gospodarskih javnih služb varstva okolja (Ur.l. RS, št. 87/12, 109/12, 76/17, 78/19) (v nadaljevanju Uredba), ki določa natančna merila in vsebino za oblikovanje cene komunalne storitve odvajanja odpadne vode: količine opravljenih storitev v preteklem obračunskem obdobju (2019), pojasnila odmikov cen v preteklem obračunskem obdobju, primerjava poslovanja izvajalca javne službe s povprečjem panoge, podatke glede obsega potrebnih osnovnih sredstev za opravljanje storitev javne službe, načrtovane količine in stroške opravljenih storitev za prihodnje obračunsko obdobje – v elaboratu je prihodnje obračunsko obdobje leto 2021.

Uredba vso pristojnost sprejemanja cen v celoti prenaša na lokalno skupnost. Izvajalec javne službe v skladu z 9. čl. Uredbe enkrat letno pripravi elaborat o oblikovanju cene javne službe in ga v primeru izkazovanja spremembe cene predloži pristojnemu občinskemu organu v potrditev.

3. OPIS IZVAJANJA JAVNE SLUŽBE ODVAJANJA KOMUNALNE IN PADAVINSKE ODPADNE VODE

Na območju Občine Sevnica je izvajalec javne službe odvajanja komunalne in padavinske odpadne vode Komunala Sevnica. Izvajalec javne službe upravlja **kanalizacijski sistem Sevnica-Boštanj, kanalizacijski sistem Gabrijele, kanalizacijski sistem Kompolje, Log, Lisca, Orehovo in Dolnje Brezovo.**

V spodnji tabeli so prikazane količine odvedene vode, število priključkov in število oseb, vključenih v odvajanje odpadnih voda ločeno po posameznih kanalizacijskih sistemih (ob koncu leta 2019):

ŠT	KANALIZAC. SISTEM	ŠT. OSEB	ŠT. PRIKLJUČKOV		ODPADNA VODA – m^3		
			Gospodinjstva	Gospodarstvo, javne ustanove	Gospodinjstva	Gospodarstvo, javne ustanove	Skupaj
1.	Sevnica[1]	4 191	1059	211	171 642	87 288	258 930
2.	Boštanj[2]	1 085	326	39	46 021	16 252	62 273
3.	Gabrijele	131	39	-	5 537	-	5 537
4.	Kompolje	59	16	-	1 781	-	1 781
5.	Orehovo	48	26	-	3 194	-	3 194
6.	Dolnje Brezovo	62	20	-	1 621	-	1 621
	SKUPAJ	**5 576**	**1 486**	**250**	**229 796**	**103 540**	**333 336**

Opomba:
[1] - v kanalizacijski sistem vključene količine in priključki Lisca
[2] - pod kanalizacijski sistem Boštanj so vključena naselja Boštanj, Dolenji Boštanj, Radna in Log

Kanalizacijski sistem Sevnica-Boštanj vključuje javni kanalizacijski sistem v naseljih Sevnica, Boštanj, Dol. Boštanj in Radna. Na kanalizacijski sistem je priključena tudi javna kanalizacija v naselju Log.
V naselju Sevnica je 40 km obstoječega mešanega kanalizacijskega sistema, ki se preko sekundarnih kolektorjev priključuje na primarni kolektor A (3,905 km). Dolžine sekundarnih kolektorjev so sledeče: A3 (1,428 km), A5 (1,236 km), A4 (0,514 km) in A0 (0,473 km). V Florjanski ulici in Drožanjski cesti je izveden ločen sistem kanalizacije, in sicer fekalni kolektor A2 (1,351 km), A2.1 (0,210 km), A1 (0,694 km) ter A1.2 (0,372 km). V letih 2012 in 2013 so se obnavljali in dograjevali posamezni odseki sekundarne kanalizacije v mestu Sevnica v sklopu projekta Sekundarna kanalizacija - 1. in 2. sklop. Skupna dolžina javne kanalizacije v mestu Sevnica je 56,698 km. Na javni kanalizaciji Sevnica je 1059 gospodinjskih priključkov in 211 priključkov iz gospodarstva, javnih ustanov. Na kanalizacijski sistem Sevnica je tako priključenih 4 191 prebivalcev.
V naseljih Boštanj, Dol. Boštanj in Radna je 7,170 km obstoječega mešanega kanalizacijskega sistema, ki je priključen na novozgrajeni primarni kolektor B (1,960 km). V sklopu projekta Sekundarna kanalizacija - 3. sklop je bilo izvedenega 1,841 km mešanega kanalizacijskega sistema. Skupna dolžina javne kanalizacije v naselju Boštanj je 10,971 km. Na javni kanalizaciji Boštanj je 253 gospodinjskih priključkov in 39 priključkov iz gospodarstva in javni ustanov. Na kanalizacijski sistem Boštanj, Dolenji Boštanj, Radna je tako priključenih 797 prebivalcev.
V naselju Log je izvedene 3,121 km mešane javne kanalizacije, na kateri je preko 73 gospodinjskih priključkov priključenih 288 prebivalcev.
Kanalizacijski sistem Sevnica-Boštanj v skupni dolžini meri 70,790 km.
Glede na to, da je obstoječ kanalizacijski sistem v naseljih Sevnica, Boštanj, Dol. Boštanj, Radna in Log predvsem mešan sistem, ki poleg odpadne vode odvaja tudi padavinsko vodo, ki se steka iz javnih in zasebnih površin. Z odvodom padavinske vode se dodatno obremenjuje kanalizacijsko omrežje. Za

zaščito Centralne čistilne naprave Sevnica na Logu pred padavinskimi vodami, ki se stekajo v javni kanalizacijski sistem, so na primarnem kolektorju postavljeni razbremenilniki padavinskih vod s črpališči (RBDV), ki prečrpavajo odvečno odpadno vodo v reko Savo v primeru prekomernih dežnih nalivov. Na omenjenem primarnem kanalizacijskem sistemu je postavljenih 8 RBDV (razbremenilnih bazenov dežnih voda). Odpadna voda se preko 4 črpališč odvaja do Centralne čistilne naprave Sevnica, na sistemu je postavljenih tudi 5 sifonov.



Kanalizacija Sevnica, Boštanj, Log

Celotno izgrajeno kanalizacijsko omrežje za naselje Gabrijele, ki odvaja odpadne vode iz tega naselja do rastlinske čistilne naprave Bazga, meri 5 104 m. Od tega je 3 884 m fekalnega kanalizacijskega sistema in 1 220 m kanalskih vodov za odvajanje padavinskih odpadnih vod. Na kanalizaciji Gabrijele je izvedenih 39 gospodinjskih priključkov, preko katerih je priključenih 131 uporabnikov.

Dolžina kanalizacijskega sistema na Kompolju je 913 m. Gre za mešan sistem. Sistem se zaključuje s čistilno napravo Kompolje. Na kanalizaciji Kompolje je izvedenih 16 gospodinjskih priključkov, preko katerih je priključenih 59 uporabnikov.

Kanalizacija Orehovo je zgrajena kot ločen sistem odvajanja odpadne vode iz naselja Orehovo. Dolžina kanalizacije znaša 3 048 m in se zaključuje s čistilno napravo Orehovo. Do konca leta 2019 je bilo na kanalizacijo Orehovo priključenih 26 stavb preko hišnih priključkov za gospodinjstva (skupno 48 oseb).

Tekom leta 2019 se je izvajalo priključevanje objektov na novo zgrajeno kanalizacijo Dolnje Brezovo - ob koncu leta je bilo priključenih 20 objektov in s tem 62 oseb v naselju Dolnje Brezovo. Sicer pa je kanalizacija zgrajena kot ločen kanalizacijski sistem v skupni dolžini 1230 m.

Skupna dolžina kanalizacijskega sistema v upravljanju podjetja Komunala Sevnica je 81 085 m.

Na javno kanalizacijsko omrežje je priključenih 1 736 kanalizacijskih priključkov (iz gospodinjstev in gospodarstva, javnih ustanov). Ustrezno odvajanje odpadnih voda preko kanalizacije je s tem urejeno pri 5 576 osebah oz. 31,9 % vseh prebivalcev v Občini Sevnica.

Izvajalec gospodarske javne službe in upravljavec kanalizacijskega sistema mora pri izvajanju dejavnosti odvajanja odpadne vode uporabljati predpisano in ustrezno državno in občinsko zakonodajo, ki vključuje Odlok o gospodarskih javnih službah v Občini Sevnica (Ur.l. RS, št. 80/13, 32/17, 80/20, 134/20), Uredbo o odvajanju in čiščenju komunalne odpadne vode (Ur.l. RS, št. 98/15, 76/17, 81/19), Odlok o odvajanju in čiščenju komunalnih in padavinskih odpadnih voda na območju Občine Sevnica (Ur.l. RS, št. 33/14 – UPB) ter Tehnični pravilnik o objektih in napravah za odvajanje in čiščenje odpadnih in padavinskih voda (Ur.l. RS, št. 47/09).

Pri izvajanju javne službe odvajanja odpadne vode se izvajajo naslednje naloge:
- redni nadzor, pregledi, čiščenja, spiranja kanalizacijskega sistema, razbremenilnih bazenov, prečrpališč
- servisi vgrajenih črpalk
- deratizacija kanalizacijskega omrežja
- urejanje okolice objektov na omrežju
- obnova dotrajanih odsekov kanalizacije
- pregled, menjava dotrajanih pokrovov na kanalizacijskih jaških.

4. CENA STORITVE IZVAJANJA JAVNE SLUŽBE ODVAJANJA KOMUNALNIH IN PADAVINSKIH ODPADNIH VODA

Z Uredbo za uveljavitev nove ali spremenjene cene ni potrebna pridobitev pozitivnega strokovnega mnenja pristojnega ministrstva. Ceno storitve posamezne javne službe za območje občine predlaga izvajalec javne službe z elaboratom o oblikovanju cene izvajanja storitev javne službe, potrdi pa jo pristojen občinski organ. Pred uveljavitvijo nove cene mora mnenje o elaboratu in o skladnosti oblikovanja cene s tem predpisom podati strokovna služba Občine. Po potrditvi cene posamezne javne službe s strani pristojnega občinskega organa Občina s cenikom določi zaračunano ceno posamezne javne službe in ga posreduje izvajalcu, ki mora cenik objaviti na svojih spletnih straneh in na krajevno običajen način.

Cena, ki jo potrdi pristojen organ Občine (Občinski svet Občine Sevnica), se imenuje potrjena cena storitve javne službe in je sestavljena iz:
- *omrežnine ali stroška javne infrastrukture ter*
- *cene, ki se nanaša na opravljanje storitev javne službe (storitev odvajanja odpadne vode).*

Pri oblikovanju cen javnih služb se upoštevajo standardi in ukrepi za opravljanje posamezne javne službe kot jih opredeljujejo državni in občinski predpisi za posamezno javno službo. Za oblikovanje cen javnih služb je potrebno določiti vrednost in obseg javne infrastrukture, ki se uporablja za opravljanje javnih služb ter maksimalen donos na vložena poslovna potrebna osnovna sredstva za izvajanje storitev javne službe. Pri oblikovanju cen javnih služb se upoštevajo tudi načrtovane količine opravljenih storitev, načrtovani stroški in prihodki izvajalca za prihodnje obdobje.
Elaborat mora poleg načrtovanih predračunskih elementov za prihodnje obračunsko obdobje vsebovati tudi predračunske in obračunske količine opravljenih storitev, stroškov izvajanja javne službe za preteklo obračunsko obdobje. Na osnovi teh izkazov je potrebno pojasnilo morebitnih odmikov obračunske cene od potrjene cene javne službe za preteklo obračunsko obdobje (od 1.1.2019 do 31.12.2019).
Izvajalec javne službe v ta namen ugotovi razliko med potrjeno ceno in obračunsko ceno opravljenih storitev. Ugotovljena razlika se glede na dejansko količino opravljenih storitev v preteklem obračunskem obdobju v elaboratu upošteva pri izračunu predračunske cene za prihodnje obračunsko obdobje (leto 2021).

Omenjena izhodišča za oblikovanje cen so podlaga za pripravo elaborata.

4.1 Omrežnina

Omrežnina za izvajanje javne službe odvajanja komunalne in padavinske odpadne vode skladno z 19. čl. Uredbe vključuje:
- stroške amortizacije ali najema osnovnih sredstev in naprav, ki so javna infrastruktura,

- stroške zavarovanja infrastrukture javne službe,
- stroške odškodnin, ki vključujejo odškodnine za služnost, povzročeno škodo, povezano z gradnjo, obnovo in vzdrževanjem infrastrukture javne službe in
- odhodke financiranja v okviru stroškov omrežnine, ki vključujejo obresti in druge stroške, povezane z dolžniškim financiranjem gradnje ali obnove infrastrukture javne službe odvajanja odpadnih voda. Pri tem se upošteva višina stroškov na podlagi podpisanih pogodb.

Omrežnina se določi na letni ravni in se obračunava glede na zmogljivost priključkov, določenih s premerom vodomera. Enota količine storitve je izražena v EUR/vodomer.

4.2 Storitev odvajanja komunalne in padavinske odpadne vode

Storitev odvajanja komunalne in padavinske odpadne vode je tisti del cene, ki krije stroške opravljanja javne službe in vključuje naslednje skupine stroškov:

- neposredne stroške materiala in storitev,
- neposredne stroške dela,
- druge neposredne stroške,
- posredne proizvajalne stroške, ki vključujejo stroške materiala, amortizacije poslovno potrebnih osnovnih sredstev, storitev in dela,
- splošne stroške nabave, prodaje in uprave, ki vključujejo stroške materiala, amortizacije poslovno potrebnih osnovnih sredstev, storitev in dela,
- obresti zaradi financiranja opravljanja storitev javne službe,
- neposredne stroške prodaje,
- druge poslovne odhodke in
- donos na vložena poslovno potrebna osnovna sredstva, ki ne sme presegati 5% od vrednosti poslovno potrebnih osnovnih sredstev za neposredno opravljanje posamezne javne službe.

Enota količine storitve je izražena v EUR/m^3 odvedene odpadne vode.

5. OBVEZNE SESTAVINE ELABORATA ZA OBLIKOVANJE CEN STORITEV OBVEZNIH OBČINSKIH GOSPODARSKIH JAVNIH SLUŽB VARSTVA OKOLJA

5.1. Predračunska in obračunska količina opravljenih storitev odvajanja odpadnih voda za preteklo obračunsko obdobje (l. 2019)

- odvajanje odpadne vode – storitev

Področje	Predračun 2019	Obračun 2019	Indeks obr. 19/ predr. 19
Gospodinjstvo	223 550	229 796	102,79
Gospodarstvo, javne ustanove	101 200	103 540	102,31
Skupaj (m^3)	**324 750**	**333 336**	**102,64**

Obračunska količina odvedene odpadne vode v letu 2019 je v primerjavi z načrtovanim 2019 višja za 2,6% (8 586 m^3). Deloma so višje količine zaradi večje količine prodane pitne vode pri obstoječih uporabnikih, deloma zaradi novih priključevanj v naseljih Orehovo, Dolnje Brezovo in novih uporabnikov na Logu.

- odvajanje odpadne vode – omrežnina

Premer vodomera	Faktor omrežnine	Predračunske količine 2019	Obračunske količine 2019
DN ≤ 20	1	2 354	2 416
20 < DN < 40	3	29	28
40 ≤ DN < 50	10	4	4
50 ≤ DN < 65	15	19	19
65 ≤ DN < 80	30	0	0
80 ≤ DN < 100	50	6	6
100 ≤ DN < 150	100	1	1
150 ≤ DN	200	0	0
SKUPAJ		**2 413**	**2 474**

Odstopanja obračunskih od predračunskih količin omrežnine v letu 2019 so zaradi novih priključevanj v naseljih Dolnje Brezovo, Orehovo, Log in posameznih priključkov v drugih naseljih. Nekaj je bilo tudi spremembe velikosti vgrajenih vodomerov, ki so osnova za obračun omrežnine.

5.2 Predračunski in obračunski stroški izvajanja storitev javne službe odvajanja odpadnih voda za preteklo obračunsko obdobje (l. 2019)

- odvajanje odpadne vode - storitev

	Odvajanje odpadne vode - storitev	2019	
		Predračunska	Obračunska
I.	**STROŠKI IN ODHODKI**	**113.586**	**127.683**
1.	NEPOSREDNI STROŠKI MATERIALA	17.480	19.008
a)	Stroški električne energije	16.150	18.704
b)	Drugi stroški materiala	1.330	304
2.	NEPOSREDNI STROŠKI STORITEV	34.314	37.852
a)	Stroški tekočega vzdrževanja	2.710	3.603
b)	Stroški vzdrževanja	27.830	30.238
c)	Deratizacija	2.540	3.504
č)	Druge neposredne storitve	1.234	507
3.	NEPOSREDNI STROŠKI DELA	35.161	36.659
4.	POSREDNI PROIZVAJALNI STROŠKI	12.197	10.529
a)	Amortizacija lastnih sredstev	1.309	185
b)	Drugi posredni proizvajalni stroški	10.888	10.344

	stroški dela	10.888	10.344
	drugi posredni stroški	0	0
5.	SPLOŠNI STR. NAB., PROD., UPRAVE	13.932	15.902
a)	Stroški materiala	493	518
b)	Stroški storitev	3.818	4.735
c)	Stroški dela	8.698	9.494
č)	Amortizacija	422	398
d)	Drugi stroški	501	757
6.	NEPOSREDNI STROŠKI PRODAJE	502	-159
7.	DRUGI POSLOVNI ODHODKI	0	0
8.	DONOS IZ 16. TOČKE 2. ČLENA UREDBE	0	0
9.	PORAČUN ZA PRETEKLO OBRAČUNSKO OBDOBJE	0	7.892
II.	**KOLIČINE V m^3**	**324.750**	**333.336**
	- gospodinjstva	223.550	229.796
	- gospodarstvo	101.200	103.540
III.	**PREDRAČUNSKA CENA V EUR/m^3**	**0,3498**	**0,3830**

Obračunski stroški izvajanja storitve odvajanja odpadne vode za leto 2019 so v višini 127.683 EUR (z upoštevanjem rezultata poslovanja 2019) in so višji od predračunskih 2019 za 14.097 EUR (12,4%), kar je v okviru načrtovanega. Nobeden od realiziranih stroškov bistveno ne odstopa od načrtovanih, je pa bilo izvedeno več vzdrževalnih del kot v preteklih letih.
S 01.05.2019 je bila usklajena cena storitve odvajanja odpadne vode 0,3498 EUR/m^3. Ker ni bila v veljavi na celoletni ravni in ker so na vzdrževanju kanalizacijskih sistemov vse višji stroški vzdrževanja, je iz poslovanja nastal negativni poslovni izid v višini 7.892 EUR, ki posledično vpliva na povišanje obračunske lastne cene.
Glede na količino odvedene vode (333.336 m^3) in obračunske stroške storitve v višini 127.683 EUR je obračunska cena:

- 0,3594 EUR/m^3 – brez upoštevanja rezultata 2019,
- 0,3830 EUR/m^3 – z upoštevanjem poslovnega izida 2019.

Obračunske cene 2019 so višje od potrjene 2019, iz česar izhaja negativni rezultat.

- omrežnina

	Odvajanje odpadne vode - omrežnina	2019	
		Predračunska	Obračunska
I.	**STROŠKI IN ODHODKI**	**320.115**	**318.753**
1.	Stroški najema osnovnih sredstev in naprav, ki so javna infrastruktura	315.055	315.055
2.	Stroški zavarovanja infrastrukture javne službe	5.031	5.035
3.	Stroške odškodnin, ki vključujejo odškodnino za služnost, škodo povezano z gradnjo, obnovo infrastrukture	0	0
4.	Odhodki financiranja v okviru stroškov omrežnine, ki vključujejo obresti	29	31
5.	Donos iz 16. točke 2. člena Uredbe	0	-1.368

Skupni obračunski stroški omrežnine - odpadna voda znašajo 320.120 EUR, brez upoštevanja poslovnega izida v višini 1.368 EUR. To odstopanje glede na obračunsko lastno ceno 2019 predstavlja 0,4%, kar je okviru pričakovanega, saj se stroški skozi leto tudi nekoliko spreminjajo kot tudi število priključkov, ki vplivajo na obračun omrežnine in njen prihodek. Večjih odstopanj med predračunskimi in obračunskimi stroški pa v 2019 ni, zato tudi takšen rezultat.
V tabeli je upoštevana cena omrežnine, potrjena s 01.04.2017.

5.3 Pojasnila odmikov obračunske cene od predračunske in od potrjene cene storitev javne službe odvajanja odpadne vode za preteklo obračunsko obdobje

Cena omrežnine v obračunskem obdobju 2019 je bila usklajena s 01.04.2017, s sklepom Občinskega sveta Občine Sevnica, št. 354-0027/2017, z dne 30.03.2017, in veljavnostjo od 01.04.2017 dalje.
Cena storitve odvajanja odpadne vode je bila potrjena s 01.05.2019, s sklepom Občinskega sveta Občine Sevnica, št. 354-0001/2019, z dne 25.04.2019 in 06.05.2019. Usklajena cena storitve odvajanja odpadne vode je znašala 0,3498 EUR/m^3.

Predračunske, potrjene in obračunske cene storitve za leto 2019 so prikazane v spodnji tabeli:

Storitev	Predračunska lastna cena LC 2019	Potrjena cena 2019*	Obračunska cena 2019 (z rezultatom 2019)	Odmik obračunska/ predračunska LC 2019		Odmik obračunska/ potrjena 2019	
	v EUR	v EUR	v EUR	EUR/m^3	v%	EUR/m^3	v%
	1	2	3	4=3-1	5=4/1	6=3-2	7=6/2
Odvajanje odpadne vode - storitev v m^3	0,3498	0,3498	0,3830	0,0332	9,49	0,0332	9,49
Omrežnina (DN 20)	8,4259	8,2164	8,2365	-0,1894	-2,25	0,0201	0,24

* Storitev – potrjena cena 2019 je predračunska lastna cena 2019
Omrežnina – potrjena cena 2019 je predračunska lastna cena 2017

Uredba MEDO v 1. odst. 6. člena določa, da mora izvajalec javne službe za preteklo obračunsko obdobje ugotoviti razliko med potrjeno ceno in obračunsko ceno opravljenih storitev.

Obračunska cena *odvajanja odpadnih vod - storitev* za leto 2019, z upoštevanim rezultatom 2019, znaša 0,3830 EUR/m^3, potrjena (zaračunana) cena storitve v letu 2019 je 0,3498 EUR/m^3. Torej je odstopanje med obračunsko in potrjeno ceno v višini 0,0332 EUR/m^3, kar predstavlja 9,49%.
Ker je obračunska cena višja od potrjene cene, je bilo poslovanje na segmentu storitve ob koncu leta negativno (-7.892 EUR). Opažamo, da se skozi leta lastna cena storitve povišuje, saj se višajo vhodni stroški oz. storitve zunanjih izvajalcev, potrebnega materiala za vzdrževanje, višji je tudi strošek dela zaposlenih na enoti zaradi vse večjega obsega vzdrževanja kanalizacijskega omrežja in uskladitve stroška dela. Kljub temu, da stroške oz. poslovanje sproti nadziramo, optimiziramo, je potrebno sprotno usklajevanje cen, četudi odstopanja ne presegajo 10%.

Pri *omrežnini* za odvajanje odpadnih vod ugotavljamo manjša odstopanja med obračunsko in potrjeno/predračunsko ceno. Ker je bila s 01.04.2017 potrjena nova cena (predračunska lastna cena 2017) in ker bistvenih povišanj stroškov v l. 2019 omrežnine ni bilo, odstopanje med obračunsko in predračunsko ceno znaša 2,25%, razlika med obračunsko in potrjeno ceno 2019 pa 0,0201 EUR, kar predstavlja odstopanje za 0,24%. Odstopanje torej ne presega 10% in zaradi tega ne bi bilo potrebno v postopek usklajevanja nove cene.

Ceni omrežnine in storitve odvajanja odpadne vode sta bili ponovno usklajeni z julijem 2020, na osnovi sklepa Občinskega sveta Občine Sevnica, št. 3541-0010/2020, z dne 29.06.2020. Z uskladitvijo se je zaradi višjega stroška najemnine potrdila predračunska cena omrežnine in storitve 2020. Znižala se je tudi stopnja subvencije za najemnino javne infrastrukture.

5.4 Primerjava potrjenih cen javne službe odvajanja komunalne odpadne vode s potrjenimi cenami storitev javne službe na primerljivih območjih, primerjava obračunskih cen z obračunskimi cenami na primerljivih območjih ter primerjava obračunske cene javne infrastrukture s primerljivimi območji

Uredba MEDO v 28. členu določa, da Ministrstvo za okolje in prostor opredeli primerljiva območja in objavi povprečne potrjene, zaračunane in obračunske cene za posamezna primerljiva območja. Ministrstvo je oktobra 2015 objavilo primerljiva območja in povprečne cene za leto 2014 na podlagi podatkov iz obstoječih operativnih programov in poročanja izvajalcev občinskih gospodarskih javnih služb varstva okolja. Za koledarsko leto 2015 in novejše ministrstvo ni več pripravilo primerljivih območij.

Glede primerjave cen velja opozoriti, da oblikovanje primerljivih območij Ministrstva za okolje in prostor temelji na številu prebivalcev in gostoti poselitve, niso pa upoštevani geografski, tehnično-tehnološki in drugi pogoji izvajanja javne službe, ki so povsem lokalno pogojeni in pomembno vplivajo na stroške izvajanja javne službe.
Glede na navedene metodološke omejitve in velik časovni razkorak je primerjava povprečnih cen na primerljivem območju za leto 2014 z veljavnimi cenami Komunale Sevnica v letu 2019 lahko zgolj informativne narave.

Odvajanje odpadne vode	€/mesec/faktor 1 panoga/2014*	€/mesec/faktor 1 Komunala/2019
JAVNA INFRASTRUKTURA		
- povprečna obračunska cena	4,4151	8,2365
- povprečna potrjena cena	4,4187	8,2164
- povprečna zaračunana cena	4,1022	2,2427
STORITEV IZVAJANJA		
- povprečna obračunska cena	0,6268	0,3830
- povprečna potrjena cena	0,6339	0,3498
- povprečna zaračunana cena	0,6291	0,3498

Opomba: * Kriterij – število prebivalcev v občini od 15001 do 300000 in povprečna gostota prebivalcev v občini nad 6 do 12

V spodnji tabeli navajamo nekaj zaračunanih cen komunalnih podjetij za primerjavo med podjetji:

cene brez DDV

	Komunalno podjetje					
	Sevnica	**Trebnje**	**Litija**	**Radeče**	**Krško**	**Brežice**
Odvajanje OV - storitev EUR/m³	0,3700	0,3779	0,3069	0,2618	0,2979	0,3652
Omrežnina DN 20 EUR/mesec	2,8273	5,4071	4,8898	3,4015	6,1819	6,7469

5.5 Primerjava izvajalca s povprečjem panoge javne službe odvajanja komunalne vode s pomočjo kazalnikov

KOEFICIENT	PANOGA E 37 2018	IZVAJALEC 2018	IZVAJALEC 2019
Pospešena pokritost kratkoročnih obveznosti	1,43	0,90	0,81
Gospodarnost poslovanja	1,03	1,00	1,01
Povprečna mesečna plača na zaposlenega v EUR	1.536,41	1.427,54	1.498,92

Podatki o primerjavi izvajalca javne službe s povprečjem panoge tiste javne službe, za katero se oblikuje cena, so prikazani s pomočjo kazalnikov, ki so:

- pospešena pokritost kratkoročnih obveznosti (denarna sredstva + kratkoročne poslovne terjatve/kratkoročne obveznosti)
- gospodarnost poslovanja (poslovni prihodki/poslovni odhodki)
- povprečna mesečna plača na zaposlenega.

Podatki izvajalca javne službe za kazalnika in povprečno mesečno plačo na zaposlenega so prikazani za podjetje kot celoto, saj kazalnike ne spremljamo na ravni posameznih dejavnosti.

Zadnji znani podatki za povprečje panoge so prikazani za leto 2018.
Vir podatkov za panogo: e-bonitete

5.6 Predračunska količina opravljenih storitev javne službe za prihodnje obračunsko obdobje

Število vodomerov v občini Sevnica, ki so osnova za obračun omrežnine pri izvajanju storitev odvajanja odpadnih voda, je prikazano v spodnji tabeli:

Zap. št.	Premer vodomera	Nepridobitna dejavnost	Pridobitna dejavnost	SKUPAJ
1	DN ≤ 20	2 237	168	2 405
2	20 < DN < 40	16	12	28
3	40 ≤ DN < 50	2	2	4
4	50 ≤ DN < 65	6	15	21
5	65 ≤ DN < 80	0	0	0
6	80 ≤ DN < 100	0	6	6
7	100 ≤ DN < 150	0	0	0
8	150 ≤ DN	0	0	0
	SKUPAJ	**2 261**	**203**	**2 464**

Predračunska količina opravljenih storitev oz. odvedene količine odpadne vode za leto 2021 znaša 330 448 m^3.

	Planirane količine v m^3	
	2021	v %
gospodinjstva	229 148	69
gospodarstvo, javne ustanove	101 300	31
Skupaj	**330 448**	**100**

5.7 Predračunski stroški izvajanja storitev javne službe odvajanja odpadne vode za prihodnje obračunsko obdobje

Predračunski stroški javne službe odvajanja odpadne vode za leto 2021 so oblikovani v skladu z Uredbo, ločeno za storitev odvajanja odpadne vode in omrežnino.

ODVAJANJE ODPADNE VODE - STORITEV

Obrazložitev kalkulativnih elementov storitve odvajanja odpadne vode:
1. neposredni stroški materiala in storitev:
   a) stroški materiala:

- porabljene surovine ter pomožni in potrošni material, porabljen za vzdrževanje kanalizacijskega omrežja. Nabava materialov poteka na podlagi najugodnejših dobaviteljev, izbranimi skladno s pravili javnega naročanja;
- stroški električne energije nastajajo v glavnem zaradi prečrpavanja odpadne vode na črpališčih kanalizacijskega sistema Sevnica; poraba električne energije je izpostavljena letnim nihanjem zaradi vremenskih razmer;
- drugi stroški materiala vključujejo stroške nadomestnih delov, odpis drobnega inventarja (orodja manjših vrednosti) ter material in opremo za varstvo pri delu;

b) stroški storitev:
- stroški prevoznih storitev vključujejo stroške cestnega prometa;
- vzdrževalne storitve se nanašajo na dela pri popravilu okvar, vzdrževalna dela na kanalizacijskih sistemih, storitve vzdrževanja naprav, opreme, programov, daljinskega nadzora s strani zunanjih izvajalcev;
- deratizacija kanalizacijskih sistemov: poteka dvakrat letno, vmes po potrebi; storitev izvaja zunanji izvajalec;
- stroški drugih storitev se v glavnem nanašajo na storitev oglasov, objav (obveščanje uporabnikov), telefonskih storitev;

2. neposredni stroški dela zajemajo bruto plače za redno delo in dežurstvo, prispevke delodajalca, stroške prevoza na delo in z dela ter prehrano med delom. Plače temeljijo na Kolektivni pogodbi komunalnih dejavnosti in njeni tarifni prilogi ter Podjetniški kolektivni pogodbi s pripadajočimi aneksi;
3. posredni proizvajalni stroški:
   - vključujejo stroške amortizacije osnovnih sredstev, ki niso javna infrastruktura, in se nanašajo na obračun amortizacije opreme z uporabo metode enakomernega časovnega amortiziranja po stopnjah, ki so določene ob aktiviranju vsakega posameznega sredstva. Amortizacijske stopnje so za istovrstna sredstva enake;
   - drugi posredni proizvajalni stroški se nanašajo na režijo delovne enote odvajanja odpadnih voda. Najvišjo postavko predstavljajo stroški dela, ki poleg stroškov dela vodje delovne enote vključujejo tudi nadomestila za državne praznike in boleznine ter regres za letni dopust vseh zaposlenih na dejavnosti GJS odvajanja odpadnih voda. Stroškom dela sledijo drugi posredni proizvajalni stroški storitev, materiala in amortizacije poslovno potrebnih osnovnih sredstev;
4. splošni stroški nabave, prodaje in uprave izkazujejo stroške uprave, ki se na GJS odvajanja odpadne vode razporedijo na osnovi sodila (delež proizvajalnih stroškov v celotnih proizvajalnih stroških). V strukturi prevladujejo stroški dela, sledijo jim stroški storitev, amortizacija poslovno potrebnih sredstev ter stroški materiala;
5. neposredni stroški prodaje so v višini prevrednotovalnih poslovnih odhodkov;
6. drugi poslovni odhodki niso predvideni;
7. donos iz 16. točke 2. čl. Uredbe ni predviden.

OMREŽNINA

V stroških vzdrževanja javne infrastrukture so zajeti stroški najema in zavarovanja javne infrastrukture ter finančnih odhodkov iz finančnih naložb.

Skupni predračunski stroški izvajanja storitve odvajanja odpadnih voda 2021 so prikazani v tabeli:

Zap. št.	Postavka	Znesek
1	Stroški izvajanja storitev odvajanja odpadne vode	126.811
2	Omrežnina iz naslova najema javne infrastrukture, zavarovanja in finančnih odhodkov iz fin. naložb	335.571
3	**Odvajanje odpadne vode skupaj (EUR)**	**462.382**

Podrobnejša vsebina posameznih stroškov je prikazana v poglavju 5.15.

5.8 Obseg poslovno potrebnih osnovnih sredstev za izvajanje storitev javne službe za preteklo in prihodnje obračunsko obdobje

Pregled poslovno potrebnih osnovnih sredstev v letu 2019 po posameznih vrstah prikazujeta tabeli v nadaljevanju:

Odvajanje odpadne vode Pregled infrastrukture v lasti Občine Sevnica	Nabavna vrednost	Popravek vrednosti	Sedanja vrednost
Zemljišče	1.200	0	1.200
Zgradbe, objekti, cevovodi kanalizacije	15.766.171	3.266.726	12.499.445
Oprema, črpalke, elektro instalacije	66.563	60.954	5.609
Oprema – kataster kanalizacije	753	753	0
Skupaj (EUR)	**15.834.687**	**3.328.433**	**12.506.254**

Odvajanje odpadne vode Poslovno potrebna osnovna sredstva v lasti podjetja Komunala Sevnica	Nabavna vrednost	Popravek vrednosti	Sedanja vrednost
Neopredmetena sredstva (premoženjske pravice)	15.335	14.227	1.108
Oprema	1.658	1.658	0
Skupaj (EUR)	**16.993**	**15.885**	**1.108**

Za prihodnje obračunsko obdobje, leto 2021, so predvidena osnovna sredstva v obsegu kot v letu 2019, povečana za nove nabave v letu 2020 in načrtovane nabave v letu 2021.

5.9 Prikaz razdelitev splošnih stroškov v skladu z 10. čl. Uredbe za preteklo in prihodnje obračunsko obdobje

Splošni stroški podjetja, ki so vodeni na posebnem stroškovnem mestu, so v višini 6 – 8 % glede na skupne prihodke podjetja in se delijo na dejavnosti po spodaj navedenem ključu.

Prikaz delitve splošnih stroškov po dejavnostih za obračunsko leto 2019 in predračunsko 2021

Naziv SM	% splošnih stroškov	
	2019	2021
Vodovod	14,55	13,17
Kanalizacija	3,22	2,54
Čistilna naprava	5,51	5,35
Ravnanje z odpadki	22,45	22,00
Skupaj obvezne GJS	**45,73**	**43,06**
Pogrebna služba	3,68	3,49
Javne površine	6,23	6,20
Vzdrževanje občin. cest	12,92	11,91
Javna razsvetljava	0,47	0,61
Plin	0	4,22
Ostale GJS	**23,30**	**26,43**
Tržna dejavnost	30,97	30,51
Skupaj druge dejavnosti komunalnega značaja	**30,97**	**30,51**
SKUPAJ SPLOŠNI STROŠKI	**100,00**	**100,00**

Sodila za razporejanje splošnih stroškov na javni in tržni del so proizvajalni stroški s prilagoditvijo (na javnih službah izvzamemo najemnino infrastrukturnih objektov, na tržnih dejavnostih pa stroške storitev, kjer gre za posredovanje).

5.10 Prihodki, ki jih izvajalec ustvari z opravljanjem posebnih storitev za preteklo in prihodnje obračunsko obdobje

Komunala Sevnica na področju izvajanja javne službe odvajanja odpadnih voda ne izvaja posebnih storitev.

5.11 Donos na vložena poslovno potrebna sredstva za preteklo in prihodnje obračunsko obdobje

Donos na vložena poslovno potrebna osnovna sredstva izvajalca, vračunan v ceno izvajanja storitve, skladno z Uredbo ne sme presegati 5% od vrednosti poslovno potrebnih osnovnih sredstev za opravljanje javne službe.
Skladno s pojasnilom ministrstva, pristojnega za okolje, višino donosa, ki se vračuna v ceno GJS določi (potrdi) Občina.
V izračunu predračunske lastne cene storitve javne službe donos na sredstva izvajalca ni vračunan.

5.12 Število zaposlenih za izvajanje storitev javne službe odvajanja odpadne vode za preteklo in prihodnje obračunsko obdobje

Storitve odvajanja odpadne vode je v letu 2019 izvajalo 1,60 delavcev:

- Posredni stroški dela:
  - vodja gospodarskih javnih služb v višini 10 %,
  - vodja dejavnosti odvajanja odpadne vode 20 %.

- Neposredni stroški dela: 1,3 delavca.

Enako število zaposlenih je načrtovano tudi za leto 2021.

5.13 Podatek o višini najemnine za javno infrastrukturo in podatek o njenem deležu, ki se prenese na uporabnike javne infrastrukture

LETO	NAJEMNINA	POKRITA S CENO		SUBVENCIJA	
	EUR	EUR	%	EUR	%
2010	71.091	55.272	77,7	15.819	22,3
2011	120.495	40.188	33,4	80.307	66,6
2012	266.662	51.439	19,3	215.223	80,7
2013	266.647	60.832	22,8	205.815	77,2
2014	279.159	121.877	43,7	157.282	56,3
2015	252.606	126.898	50,2	125.708	49,8
2016	307.866	140.005	54,5	167.861	54,5
2017	308.535	141.912	46,0	166.623	54,0
2018	314.364	138.337	44,0	176.027	56,0
2019	315.055	159.178	50,5	155.877	49,5
2020-oc	324.491	151.409	46,7	173.082	53,3
2021-pl	330.147	162.389	49,2	167.758	50,8

V gornji tabeli sta za leto 2021 prikazani najemnina in subvencija kot sta določeni v proračunu Občine. V primeru, ko je subvencija 167.758 EUR, predstavlja to 66,7% celotne najemnine za uporabnike v gospodinjstvih in javnih ustanovah (nepridobitnih dejavnostih). V pridobitnih dejavnostih se strošek najemnine v celoti prenese na uporabnike, subvencij ni.

5.14 Stopnja izkoriščenosti javne infrastrukture, ki je namenjena izvajanju javne službe in stopnja izkoriščenosti javne infrastrukture, ki je namenjena izvajanju posebnih storitev

Stopnja izkoriščenosti javne infrastrukture v občini Sevnica je 100%.

5.15 Izračun predračunske cene storitev javne službe za prihodnje obračunsko obdobje in izračun predračunske cene javne infrastrukture ali omrežnine za prihodnje obračunsko obdobje

OMREŽNINA

Omrežnina vključuje strošek najemnine za javno infrastrukturo, strošek zavarovalnih premij in finančne odhodke iz finančnih naložb. Stroški omrežnine za leto 2021 so predvideni v višini 335.571 EUR, od tega znaša strošek najemnine 330.147 EUR, strošek zavarovalnih premij 5.392 EUR in finančni odhodki 32 EUR.

Tabela: Predračunski stroški omrežnine

Zap. št.	Odvajanje odpadne vode - omrežnina	PREDRAČUNSKA	
		2021	Struktura v %
I.	**STROŠKI IN ODHODKI**	**335.571**	**100,00**
1.	Stroški najema osnovnih sredstev in naprav, ki so javna infrastruktura	330.147	98,38
2.	Stroški zavarovanja infrastrukture javne službe	5.392	1,61
3.	Stroške odškodnin, ki vključujejo odškodnino za služnost, škodo povezano z gradnjo, obnovo infrastrukture	0	0,00
4.	Odhodki financiranja v okviru stroškov omrežnine, ki vključujejo obresti	32	0,01

a) Izračun stroška najemnine kot dela omrežnine 2021:

Premer vodomera	Faktor omrežn.	Število vodomerov	Cena najemnine v EUR (vod./mesec)	Letni prihodki najemnine v EUR	66,7% subvencija najemnine v EUR (vod./mesec)	Letni prihodki – 66,7% subvencija najemnine v EUR
DN ≤ 20	1	2 405	8,7507	252.545,20	5,8371	156.691,11
20 < DN < 40	3	28	26,2521	8.820,71	17,5113	3.362,17
40 ≤ DN < 50	10	4	87,5070	4.200,34	58,3710	1.400,90
50 ≤ DN < 65	15	21	131,2605	33.077,65	87,5565	6.304,07
65 ≤ DN < 80	30	0	262,5210	0,00	175,1130	0,00
80 ≤ DN < 100	50	6	437,5350	31.502,52	291,8550	0,00
100 ≤ DN < 150	100	0	875,0700	0,00	583,7100	0,00
SKUPAJ		**2 464**		**330.146,42**		**167.758,25**

Predlagane cene so izračunane na 4 decimalna mesta. Zaradi zaokrožitev so pri obračunu storitev možna minimalna odstopanja. V gornjih tabelah so navedeni prihodki iz naslova najemnine in prihodki v primeru 66,7% subvencije najemnine v nepridobitni dejavnosti in gospodinjstvih. Razlika med letnimi prihodki in prihodki iz naslova subvencije so prihodki, ki so pokriti z zaračunano ceno uporabnikom.

Ker se z letom 2021 poviša strošek najemnine za 5.656 EUR, ki ni pokrit s potrjeno ceno 2020, bo posledično v primeru neuskladitve cene omrežnine ob koncu leta 2021 izkazan negativni poslovni izid. Možnost je:

- da se potrdi predračunska cena s subvencijo kot je predvidena v proračunu Občine – 66,7% (167.758 EUR) ali
- ali se za znesek povišane najemnine poviša subvencija v proračunu Občine na 173.414 EUR; v spodnji tabeli je prikazan znesek subvencije v primeru povišane subvencije (69,0%):

Premer vodomera	Faktor omrežn.	Število vodomerov	Cena najemnine v EUR (vod./mesec)	Letni prihodki najemnine v EUR	69,0% subvencija najemnine v EUR (vod./mesec)	Letni prihodki – 69,0% subvencija najemnine v EUR
DN ≤ 20	1	2 405	8,7507	252.545,20	6,0339	161.974,01
20 < DN < 40	3	28	26,2521	8.820,71	18,1017	3.475,53
40 ≤ DN < 50	10	4	87,5070	4.200,34	60,3390	1.448,14
50 ≤ DN < 65	15	21	131,2605	33.077,65	90,5085	6.516,61
65 ≤ DN < 80	30	0	262,5210	0,00	181,0170	0,00
80 ≤ DN < 100	50	6	437,5350	31.502,52	301,6950	0,00
100 ≤ DN < 150	100	0	875,0700	0,00	603,3900	0,00
SKUPAJ		**2 464**		**330.146,42**		**173.414,29**

b) Izračun omrežnine 2021 z vključenimi stroški najemnine, zavarovalnimi premijami in finančnimi odhodki:

- *Predračunska cena omrežnine, subvencija proračun Občine 2021 (167.758 EUR)*

Premer vodomera	Faktor omrežn.	Število vodomerov	Cena omrežnine v EUR (vod./mesec)	Letni prihodki omrežnine (EUR)	66,7% subvencija najemnine (vod./mesec)	Letni prihodki – 66,7% subvencija najemnine (EUR)	Zaračunana cena omrežnine (EUR/mesec)
DN ≤ 20	1	2 405	8,8945	256.695,27	5,8371	156.691,11	3,0574
20 < DN < 40	3	28	26,6835	8.965,66	17,5113	3.362,17	9,1722
40 ≤ DN < 50	10	4	88,9450	4.269,36	58,3710	1.400,90	30,5740
50 ≤ DN < 65	15	21	133,4175	33.621,21	87,5565	6.304,07	45,8610
65 ≤ DN < 80	30	0	266,8350	0,00	175,1130	0,00	91,7220
80 ≤ DN < 100	50	6	444,7250	32.020,20	291,8550	0,00	152,8700
100 ≤ DN < 150	100	0	889,4500	0,00	583,7100	0,00	305,7400
SKUPAJ		**2 464**		**335.571,70**		**167.758,25**	

V primeru potrjene predračunske cene omrežnine in subvencije se zaračunana cena pri uporabniku poviša za **0,2301 EUR/mes** (DN 20).

- *Predračunska cena omrežnine, povišana subvencija v proračunu Občine 2021 (173.414 EUR)*

Premer vodomera	Faktor omrežn.	Število vodomerov	Cena omrežnine v EUR (vod./mesec)	Letni prihodki omrežnine (EUR)	69,0% subvencija najemnine (vod./mesec)	Letni prihodki – 69,0% subvencija najemnine (EUR)	Zaračunana cena omrežnine (EUR/mesec)
DN ≤ 20	1	2 405	8,8945	256.695,27	6,0339	161.974,01	2,8606
20 < DN < 40	3	28	26,6835	8.965,66	18,1017	3.475,53	8,5818
40 ≤ DN < 50	10	4	88,9450	4.269,36	60,3390	1.448,14	28,6060
50 ≤ DN < 65	15	21	133,4175	33.621,21	90,5085	6.516,61	42,9090
65 ≤ DN < 80	30	0	266,8350	0,00	181,0170	0,00	85,8180
80 ≤ DN < 100	50	6	444,7250	32.020,20	301,6950	0,00	143,0300
100 ≤ DN < 150	100	0	889,4500	0,00	603,3900	0,00	286,0600
SKUPAJ		**2 464**		**335.571,70**		**173.414,29**	

V primeru, da se potrdi predračunska cena omrežnine in povišana subvencija, znaša zaračunana cena pri uporabniku v gospodinjstvih in nepridobitnih dejavnostih 2,8606 EUR/mes in je od sedaj potrjene višja za **0,0333 EUR/mes** (DN 20).

Izračun predračunske cene omrežnine 2021 – osnovni vodomer DN 20:

V EUR/mesec

Storitev	Potrjena cena 2019 (predrač. cena 17, brez poračuna 16	Predračunska cena 2019 (brez porač. 17)	Obračunska cena (OC)* 2019	Poračun leto 2019	Poračun-razlika v %	Predračunska cena 2021	Predračunska cena 2021 s poračunom 2019
	1	2	3	4=3-1	5=4/1	6	7=6+4
omrežnina DN 20	8,2164	8,4259	8,2354	0,0190	0,23	8,8945	8,9135

* upoštevan rezultat poslovanja 2019

Lastna predračunska cena omrežnine je 8,8945 EUR/mes, z upoštevanim poračunom za leto 2019 v višini 0,0190 EUR/mes pa predračunska cena znaša 8,9135 EUR/mes.
Pri poračunu smo ugotovili, da razlika med potrjeno in obračunsko ceno preteklega obračunskega obdobja znaša 0,23% in kot takšna ne presega 10%.
Se pa ugotavlja, da je predračunska cena 2021 višja od potrjene cene 2020 za 2,7% zaradi višjega stroška najemnine za uporabo infrastrukture kot je bil v letu 2020 – za 5.656 EUR. S potrjeno ceno 2020 strošek brez uskladitve cene v letu 2021 ne bo pokrit s prihodki.

Odstopanje predračunske cene omrežnine 2021 s potrjeno ceno 2020:

Storitev	Potrjena cena 2020 (PC) (predrač. cena 20)	Predračunska cena 2021	Indeks odstopanja predračunska 2021/ potrjena 2020
	1	2	3=2/1
omrežnina DN 20	8,6644	8,8945	103

Glede na gornje obrazložitve se zaradi povišanega stroška najemnine predlaga uskladitev cene omrežnine in potrditev predračunske cene 2021 v višini 8,8945 EUR/mes. Občina pa potrdi subvencijo kot je v proračunu 2021 (167.758 EUR) ali pa povišano za znesek povišane najemnine za 5.656 EUR v 2021 (173.414 EUR), iz česar sledijo naslednje zaračunane cene uporabnikom v gospodinjstvih in nepridobitnih dejavnostih (faktor 1, DN20):

Omrežnina – odvajanje OV	Cena 2020	Predračunska cena 2021 subv. 167.758 €	Predračunska cena 2021 subv. 173.414 €
	1	2	3
Potrjena cena	8,6644	8,8945	8,8945
Zaračunana cena	2,8273	3,0574	2,8606

Izračun prihodkov od omrežnine za odvajanje odpadne vode:

Prihodek od omrežnine (EUR)	Nepridobitna dejavnost		Pridobitna dejavnost		Skupaj	
	mesečno	letno	mesečno	letno	mesečno	letno
a) najemnina	20.957,98	251.495,73	6.554,29	78.651,48	27.512,27	330.147,21
b) zavarovalne premije, finančni odhodki iz finančnih naložb	344,30	4.131,59	107,67	1.292,09	451,97	5.423,68
SKUPAJ	**21.302,28**	**255.627,32**	**6.661,96**	**79.943,57**	**27.964,24**	**335.570,89**

Finančni učinki so opredeljeni na letnem nivoju. V primeru potrditve nove cene so učinki sorazmerni mesecu uveljavitve. Upoštevani so prihodki, ki imajo za osnovo predračunsko lastno ceno 2021 – brez upoštevanega poračuna 2019.

Če ostane cena nespremenjena, ostanejo prihodki, tudi subvencija, na ravni potrjenih cen 2020.

V skladu z Uredbo lahko Občina prizna subvencijo za uporabnike, kot so gospodinjstva ali izvajalci nepridobitnih dejavnosti. Subvencija je razlika med potrjeno in zaračunano ceno in bremeni proračun Občine. Za leto 2021 je v dejavnosti odvajanja odpadnih voda upoštevana subvencija najemnine v nepridobitni dejavnostih, ki je usklajena z občinskim proračunom 2021 in znaša 167.758,25 EUR. Lahko pa Občina ustrezno uskladi znesek letne subvencije, kar posledično pomeni tudi spremembo zaračunane cene pri uporabnikih.

PREDRAČUNSKA KALKULACIJA STORITVE ODVAJANJA ODPADNE VODE

Zap. št.	Odvajanje odpadne vode - storitev	PREDRAČUNSKA		
		2021	Struktura v %	EUR/m³
I.	**STROŠKI IN ODHODKI**	**126.811**	**100,00**	**0,3838**
1.	NEPOSREDNI STROŠKI MATERIALA	19.130	15,09	0,0579
a)	Stroški električne energije	17.700	13,96	0,0536
b)	Strošek goriva	300	0,24	0,0009
c)	Drugi stroški materiala	1.130	0,89	0,0034
2.	NEPOSREDNI STROŠKI STORITEV	37.445	29,53	0,1133
a)	Stroški tekočega vzdrževanja	4.035	3,18	0,0122
b)	Stroški vzdrževanja	29.650	23,38	0,0897
c)	Deratizacija	2.630	2,07	0,0080
č)	Druge neposredne storitve	1.130	0,89	0,0034
3.	NEPOSREDNI STROŠKI DELA	42.818	33,77	0,1296
4.	POSREDNI PROIZVAJALNI STROŠKI	13.016	10,26	0,0394
a)	Amortizacija lastnih sredstev	1.638	1,29	0,0050
b)	Drugi posredni proizvajalni stroški	11.378	8,97	0,0344
	stroški dela	11.378	8,97	0,0344
	drugi posredni stroški	0	0,00	-
5.	SPLOŠNI STR. NAB., PROD., UPRAVE	13.882	10,95	0,0420
a)	Stroški materiala	638	0,50	0,0019
b)	Stroški storitev	3.630	2,86	0,0110
c)	Stroški dela	8.408	6,63	0,0254
č)	Amortizacija	492	0,39	0,0015
d)	Drugi splošni stroški	714	0,56	0,0022
6.	NEPOSREDNI STROŠKI PRODAJE	520	0,41	0,0016
7.	DRUGI POSLOVNI ODHODKI	0	0,00	-
8.	DONOS IZ 16. TOČKE 2. ČLENA UREDBE	0	0,00	-
II.	**KOLIČINE V m³**	**330.448**		
	- gospodinjstva	229.148		
	- gospodarstvo	101.300		
III.	**PREDRAČUNSKA CENA V EUR/m³**	**0,3838**		

Izračun predračunske cene storitve odvajanja odpadne vode:

$$\frac{\text{skupni stroški izvajanja storitve}}{\text{skupna količina odpadne vode}} = \frac{126.811\ \text{EUR}}{330\,448\ \text{m}^3} = \mathbf{0,3838\ EUR/m^3}$$

v EUR/m³

Storitev	Potrjena cena 2019 (predrač. cena 2019)	Predračunska cena 2019 (brez porač. 17)	Obračunska cena (OC)* 2019	Poračun leto 2019 (razlika OC-PC)	Poračun-razlika v %	Predračunska cena 2021	Predračunska cena 2021 s poračunom 2019
	1	2	3	4=3-1	5=4/1	6	7=6+4
Odvajanje odpadne vode	0,3498	0,3498	0,3434	-0,0064	-1,83	0,3838	0,3774

* upoštevan rezultat poslovanja 2019

Lastna predračunska cena odvajanja odpadne vode – storitev za leto 2021 je 0,3838 EUR/m³, z upoštevanim poračunom za leto 2019 v višini -0,0064 EUR/m³ predračunska cena znaša 0,3774 EUR/m³. Pri poračunu smo ugotovili, da razlika med potrjeno in obračunsko ceno preteklega obračunskega obdobja znaša 1,83%.
Se pa ugotavlja, da je v letu 2020 nova potrjena cena (0,3700 EUR/m³) višja od obračunske 2019 zaradi višjih stroškov vzdrževanja in stroškov dela na kanalizacijskih sistemov v letu 2020. V letu 2021 je načrtovan strošek vzdrževanja še višji, zato tudi višja predračunska cena. Kanalizacijski sistemi v upravljanju so na določenih odsekih že dotrajani in pojavlja se potreba po vse večjem obsegu vzdrževalnih del. Prav tako se višajo stroški storitev zunanjih izvajalcev, ki opravljajo vzdrževalna dela v razbremenilnih bazenih, črpališčih (servisi vgrajene opreme, črpalk).

Odstopanje predračunske cene storitve 2021 s potrjeno ceno 2020:

Storitev	Potrjena cena 2020 (predrač. cena 2020)	Predračunska cena 2021	Indeks odstopanja predračunska 2021/ potrjena 2020
	1	2	3=2/1
Odvajanje OV	0,3700	0,3838	104

Izračun prihodkov od izvajanja storitve odvajanja odpadnih voda za l. 2021:

Dejavnost	količina	Prihodek v EUR/leto (potrjena c. 2020)	Prihodek v EUR/leto (predračunska c. 2021)
gospodinjstva	229 148	84.784,76	87.947,00
gospodarstvo, javne ustanove	101 300	37.481,00	38.878,94
Skupaj	**330 448**	**122.265,70**	**126.825,94**

Lastna predračunska cena je oblikovana na podlagi načrtovane količine opravljenih storitev in načrtovanih stroškov v letu 2021. V tabeli so upoštevani prihodki ob upoštevanju predračunske cene 2021 - 0,3838 EUR/m³. Skupni prihodki znašajo 126.825,94 EUR.

V kolikor ostane cena storitve nespremenjena – torej potrjena cena 2020 (0,3700 EUR/m^3), znašajo letni prihodki na osnovi načrtovanih količin 122.265,70 EUR.

5.16 Prikaz sodil za razporejanje vseh stroškov in prihodkov po dejavnostih

V javnem podjetju poleg dejavnosti gospodarskih javnih služb opravljamo tudi druge dejavnosti komunalnega značaja – tržne dejavnosti. Pri tem za vse vrste dejavnosti ločeno spremljamo stroške in prihodke ter ugotavljamo poslovni izid skladno s Pravilnikom o sodilih za ločeno računovodsko spremljanje posameznih dejavnosti, katerega je preverila pooblaščena revizijska družba; obravnavano in potrjeno je bilo na Nadzornem svetu dne 15. junija 2020.

Stroški in prihodki so ob nastanku razčlenjeni in pripoznani skladno z določili Slovenskih računovodskih standardov ter razvrščeni neposredno na dejavnost, kjer so pri izvajanju storitev dejansko nastali.

Razporejanje prihodkov

Neposredne prihodke od prodaje, ki predstavljajo pretežni del prihodkov, razporejamo na ustrezna stroškovna mesta neposredno, prav tako pa neposredno razporejamo tudi druge prihodke iz poslovanja ter izredne prihodke.

Razporejanje stroškov

Neposredni proizvajalni stroški so tisti stroški, katere neposredno, na podlagi knjigovodske listine knjižimo na dejavnost oz. stroškovno mesto v okviru dejavnosti, na katero se nanašajo (stroški materiala, energije, prevoznih in ostalih eksternih in internih storitev ter drugi stroški). Neposredne stroške dela razporejamo direktno na stroškovna mesta na osnovi opravljenih ur dela na posameznem stroškovnem mestu.

Za razporeditev posrednih stroškov, ki nastajajo v več dejavnostih, uporabljamo sodila, in sicer:
- opravljene aktivnosti, ki so odvisne od opravljenih ur in izražene s % (plače vodje dejavnosti s pripadajočimi stroški)
- nabavna vrednost osnovnih sredstev (sodilo za požarno in strojelomno zavarovanje)
- stroški dela (sodilo za zavarovanje odgovornosti)
- fakturirana realizacija za komunalne storitve (sodilo za oblikovanje popravka vrednosti)
- število merilnih mest
- število avtomobilov.

Splošni stroški so tista skupina stroškov, ki niso neposredno odvisni od izvajanja dejavnosti in jih ni mogoče razporediti na temeljne dejavnosti. Evidentiramo jih na dejavnostih skupnih služb. Na tem stroškovnem mestu so tudi prihodki (0,2% skupnih prihodkov podjetja), katere s sodili zaradi nepomembnih zneskov ne razporejamo na dejavnosti, ampak ugotovimo razliko med prihodki in stroški na dejavnosti skupnih služb ter jo po potrjenem ključu (glej točko 5.9) razporedimo na dejavnosti. V letu 2019 je bilo na dejavnost odvajanja odpadnih voda razporejenih 3,22%, za leto 2021 načrtujemo 2,54% splošnih stroškov.

Dejavnost odvajanja odpadnih voda (oznaka 2) je sestavljena iz naslednjih stroškovnih mest:
- 200 Kanalizacija Sevnica
- 201 Kanalizacija Kompolje

- 202 Kanalizacija Gabrijele
- 203 Kanalizacija Log
- 204 Kanalizacija Lisca
- 205 Kanalizacija Orehovo
- 206 Kanalizacija Studenec
- 207 Kanalizacija Boštanj
- 216 Dolnje Brezovo.

Za vsako stroškovno mesto v proizvodnje in distribucije vode se ugotavlja poslovni izid.

5.17 Druga razkritja na podlagi Slovenskega računovodskega standarda 35

Druga razkritja na podlagi SRS 35(2006) v Uredbi niso specificirana. Pojasnjena so v letnem poročilu podjetja Komunala d.o.o. Sevnica za leto 2019 in poslovnem načrtu za leto 2021. Dokumenta potrjuje Občinski svet Občine Sevnica.

Razporejanje stroškov po dejavnostih za leto 2019

	GJS OBVEZNE					GJS DRUGE					TRG	UPRAVA	
	Vodovod	Čistilna naprava	Kanalizacija	Ravnanje z odpadki	Skupaj GJS	Pogrebna in pokop.dej.	Javne površine	Vzdrževanje cest	Javna razsvetlj.	SKUPAJ druge GJS	Tržna dejavnost	Uprava in JD	SKUPAJ PODJETJE
1	2	3	4	5	6=2do5	8	9	10	11	12=8 do 11	13	14	15=6+12+13+14
a) Neposredni proizvajalni stroški	**869.421**	**441.238**	**413.665**	**919.468**	**2.643.792**	**144.094**	**444.921**	**970.536**	**52.099**	**1.611.650**	**1.778.893**	**508.745**	**6.543.080**
Stroški materiala	96.517	40.969	19.008	103.393	259.887	27.948	43.315	201.978	0	273.241	359.765	16.587	909.480
Stroški storitev	600.965	352.707	357.941	483.503	1.795.116	68.792	132.494	583.523	52.099	836.908	1.150.730	151.470	3.934.224
Od tega najemnina infrastrukture GJS	307.752	249.510	315.055	13.027	885.344	0	0	0	0	0	0	0	885.344
Od tega ZP infrastrukture GJS	36.318	1.845	4.887	410	43.460	864	0	0	0	864	0	0	44.324
Stroški dela	99.917	42.281	36.659	280.749	459.606	40.289	244.352	128.494	0	413.135	231.291	303.729	1.407.761
Amortizacija	10.413	5.379	185	46.740	62.717	6.951	17.933	55.286	0	80.170	25.173	12.739	180.799
Prevrednotovalni poslovni odhodki	1.702	-132	-159	4.192	5.603	66	0	0	0	66	593	-439	5.823
Drugi poslovni stroški	57.180	0	0	0	57.180	0	6.827	30	0	6.857	3.930	23.555	91.522
Finančni odhodki	70	34	31	891	1.026	48	0	1.225	0	1.273	2.861	558	5.718
Drugi finančni odhodki - izredni	2.657	0	0	0	2.657	0	0	0	0	0	4.550	546	7.753
b) Posredni proizvajalni stroški	**23.857**	**19.132**	**10.344**	**35.914**	**89.247**	**32.326**	**0**	**44.202**	**0**	**76.528**	**51.931**	**0**	**217.706**
Stroški dela	23.798	19.132	10.344	35.688	**88.962**	32.326	0	43.821	0	**76.147**	51.859	0	216.968
Stroški storitev	59	0	0	226	**285**	0	0	381	0	381	72	0	738
c) Splošni stroški	**71.907**	**27.261**	**15.902**	**111.000**	**226.070**	**18.200**	**30.790**	**63.857**	**2.339**	**115.186**	**153.086**	**-494.342**	**0**
SKUPAJ PROIZVAJALNI STROŠKI (a+b+c)	**965.185**	**487.631**	**439.911**	**1.066.382**	**2.959.109**	**194.620**	**475.711**	**1.078.595**	**54.438**	**1.803.364**	**1.983.910**	**14.403**	**6.760.786**

Izkaz poslovnega izida po dejavnostih za leto 2019

		Vodovod	Kanalizacija	Čistilna naprava	Ravnanje z odpadki	Pogrebna in pokop.dej.	Javne površine	Vzdržev. občinskih cest	Javna razsvetljava	Skupaj GJS	Tržna dejavnost	Skupne službe	Skupaj druge dej. kom.značaja	Skupaj
	1	2	3	4	5	6	7	8	9	10=2 do 9	11	12	13=11 + 12	14=10+13
A.	**PRIHODKI (I+II+III)**	**971.415**	**433.386**	**488.080**	**1.071.324**	**196.609**	**475.711**	**1.093.509**	**54.438**	**4.784.472**	**2.014.103**	**14.403**	**2.028.506**	**6.812.978**
I.	POSLOVNI PRIHODKI	971.403	433.386	488.080	1.071.324	196.609	475.711	1.093.509	54.438	4.784.460	2.014.098	8.153	2.022.251	6.806.711
a)	čisti prihodki od prodaje	835.863	248.324	304.965	1.041.846	196.176	457.778	1.088.215	54.438	4.227.605	1.975.758	8.153	1.983.911	6.211.516
	- od prodaje proizvodov, storitev	364.858	111.898	183.389	1.015.450	196.176	457.778	1.088.215	54.438	3.472.202	1.975.758	8.153	1.983.911	5.456.113
	- omrežnina	471.005	136.426	121.576	26.396	0	0	0	0	755.403	0	0	0	755.403
b)	drugi prihodki	135.540	185.062	183.115	29.478	433	17.933	5.294	0	556.855	38.340	0	38.340	595.195
	- cenovna subvencija	108.284	180.169	176.285	0	0	0	0	0	464.738	0	0	0	464.738
	- drugi prihodki	27.256	4.893	6.830	29.478	433	17.933	5.294	0	92.117	38.340	0	38.340	130.457
II.	FINANČNI PRIHODKI	0	0	0	0	0	0	0	0	0	0	3.340	3.340	3.340
III.	DRUGI PRIHODKI	12	0	0	0	0	0	0	0	12	5	2.910	2.915	2.927
B.	**STROŠKI IN ODHODKI (I+II+III)**	**965.185**	**439.911**	**487.631**	**1.066.382**	**194.620**	**475.711**	**1.078.595**	**54.438**	**4.762.473**	**1.983.910**	**14.403**	**1.998.313**	**6.760.786**
I.	POSLOVNI ODHODKI	962.458	439.880	487.597	1.065.491	194.573	475.711	1.077.370	54.438	4.757.518	1.976.499	13.298	1.989.797	6.747.315
1.	Stroški materiala in storitev	769.448	392.852	420.937	698.122	114.940	206.599	849.738	54.438	3.507.074	1.663.654	-326.286	1.337.368	4.844.442
a)	Stroški materiala	96.517	19.008	40.969	103.393	27.948	43.315	201.977	0	533.127	359.766	16.587	376.353	909.480
b)	Stroški storitev	672.931	373.844	379.968	594.729	86.992	163.284	647.761	54.438	2.973.947	1.303.888	-342.873	961.015	3.934.962
	- najemnina za uporabo infrastr.	307.752	315.055	249.511	13.026	0	0	0	0	885.344	0	0	0	885.344
	- drugi stroški storitev	365.179	58.789	130.457	581.703	86.992	163.284	647.761	54.438	2.088.603	1.303.888	-342.873	961.015	3.049.618
2.	Stroški dela	123.715	47.002	61.413	316.437	72.616	244.352	172.315	0	1.037.850	283.152	303.728	586.880	1.624.730
a)	Stroški bruto plače	92.927	34.668	46.154	226.814	55.548	169.447	126.207	0	751.765	200.965	231.356	432.321	1.184.086
b)	Prispevki delodajalca od plač…	14.961	5.581	7.431	36.668	8.943	27.637	20.324	0	121.545	32.382	37.248	69.630	191.175
c)	Stroški pokojninskih zavarovanj	2.239	1.032	1.128	5.613	1.728	4.899	2.646	0	19.285	7.912	7.917	15.829	35.114
d)	Drugi stroški dela	12.758	5.355	6.295	45.056	5.836	42.369	21.958	0	139.627	39.601	24.761	64.362	203.989
e)	Rezervacije za pokojnine, JN, odprav.	830	366	405	2.286	561	0	1.180	0	5.628	2.292	2.446	4.738	10.366
3.	Odpisi vrednosti (a+b)	12.115	26	5.247	50.932	7.017	17.933	55.287	0	148.557	25.763	12.301	38.064	186.621
a)	Amortizacija za sredstva podjetja	10.413	185	5.380	46.740	6.951	17.933	55.287	0	142.889	25.171	12.739	37.910	180.799
b)	Prevrednotovalni poslovni odhod.	1.702	-159	-133	4.192	66	0	0	0	5.668	592	-438	154	5.822
4.	DRUGI STROŠKI	57.180	0	0	0	0	6.827	30	0	64.037	3.930	23.555	27.485	91.522
II.	FINANČNI ODHODKI	70	31	34	891	47	0	1.225	0	2.298	2.861	559	3.420	5.718
III.	DRUGI ODHODKI	2.657	0	0	0	0	0	0	0	2.657	4.550	546	5.096	7.753
C.	**ČISTI DOBIČEK PRED OBDAVČIT. (A - B)**	**6.230**	**-6.525**	**449**	**4.942**	**1.989**	**0**	**14.914**	**0**	**21.999**	**30.193**	**0**	**30.193**	**52.192**
Č.	**DAVEK OD DOHODKA PRAVNIH OSEB**	**0**	**0**	**0**	**0**	**0**	**0**	**0**	**0**	**0**	**0**	**0**	0	0
D.	**ČISTI DOBIČEK PO OBDAVČITVI (C-Č)**	**6.230**	**-6.525**	**449**	**4.942**	**1.989**	**0**	**14.914**	**0**	**21.999**	**30.193**	**0**	**30.193**	**52.192**
E.	**POKRITJE SPLOŠNIH STROŠKOV**	**71.907**	**15.902**	**27.261**	**111.000**	**18.200**	**30.790**	**63.857**	**2.339**	**341.256**	**153.086**		**153.086**	**494.342**
F.	**%UPRAVNIH STROŠKOV /SKUPNI US**	**14,55**	**3,22**	**5,51**	**22,45**	**3,68**	**6,23**	**12,92**	**0,47**	**69,03**	**30,97**	**0,00**	**30,97**	**100,00**

Načrtovana razporeditev stroškov za leto 2021

	GJS OBVEZNE					TRŽNA DEJ.	GJS DRUGE						Uprava	SKUPAJ PODJETJE
v EUR	Vodovod	Kanalizacija	Čistilna naprava	Ravnanje z odpadki	Skupaj GJS	Tržna dejavnost	Pogrebna in pokop.dej.	Javne površine	Vzdrževanje cest	Javna razsvetljava	Plinovod	SKUPAJ druge GJS	Uprava	SKUPAJ PODJETJE
1	2	3	4	5	6=2do5	7	8	9	10	11	12	13=8 do 12	14	15=6+7+13+14
a) Neposredni proizvajalni stroški	**896.465**	**437.122**	**488.267**	**1.010.955**	**2.832.809**	**1.423.096**	**227.580**	**438.571**	**941.241**	**48.071**	**323.095**	**1.978.558**	**563.710**	**6.798.173**
Stroški materiala	104.305	19.130	44.490	90.054	257.979	316.800	35.611	49.388	229.892	2.000	93.870	410.761	25.900	**1.011.440**
Stroški storitev	600.241	372.984	383.738	555.454	1.912.417	838.539	104.606	96.976	495.189	46.071	179.541	922.383	147.408	**3.820.747**
Od tega najemnina infrastrukture GJS	309.791	330.147	246.612	13.653	900.203	0	11.000	0	0	0	37.819	48.819	0	**949.022**
Od tega ZP infrastrukture GJS	37.583	5.230	1.930	430	45.173	0	890	0	0	0		890	0	**46.063**
Stroški amortizacije	10.658	1.638	6.102	49.481	67.879	37.013	7.965	20.602	70.348	0	22	98.937	19.994	**223.823**
Stroški dela	118.203	42.818	53.392	312.743	527.156	223.292	78.450	265.605	144.405	0	49.330	537.790	341.408	**1.629.646**
Drugi poslovni stroški	57.857	0	0	0	57.857	100	0	6.000	100	0	324	6.424	26.000	**90.381**
Prevrednotovalni poslovni odhodki	2.480	520	510	3.026	6.536	400	900	0	0	0	0	900	300	**8.136**
Finančni odhodki	71	32	35	197	335	3.952	48	0	1.307	0	0	1.355	1.200	**6.842**
Drugi finančni odhodki - izredni	2.650	0		0	2.650	3.000	0	0		0	8	8	1.500	**7.158**
b) Posredni proizvajalni stroški	**26.235**	**11.378**	**7.015**	**39.472**	**84.100**	**65.889**	**35.558**	**27.622**	**44.202**	**0**	**42.920**	**150.302**	**0**	**300.291**
Amortizacija					**0**					0		0		**0**
Stroški dela	26.177	11.378	7.015	39.246	**83.816**	65.889	35.558	27.622	43.821	0	42.920	149.921		**299.626**
Stroški storitev	58	0	0	226	**284**	0		0	381	0		381		**665**
c) Splošni stroški	**71.891**	**13.882**	**29.167**	**120.084**	**235.024**	**166.525**	**19.043**	**33.846**	**64.961**	**3.339**	**23.022**	**144.211**	**-545.760**	**0**
SKUPAJ PROIZVAJALNI STROŠKI	**994.591**	**462.382**	**524.449**	**1.170.511**	**3.151.933**	**1.655.510**	**282.181**	**500.039**	**1.050.404**	**51.410**	**389.037**	**2.273.071**	**17.950**	**7.098.464**

Načrtovani izkaz poslovnega izida po dejavnostih za leto 2021

		GOSPODARSKE JAVNE SLUŽBE										DRUGE DEJAVNOSTI KOMUNALNEGA ZNAČAJA				SKUPAJ
	v EUR	Vodovod	Kanalizacija	Čistilna naprava	Ravnanje z odpadki	Pogrebna in pokop.dej.	Javne površine	Vzdržev. občinskih cest	Javna razsvetljava	Plin	Skupaj GJS	Tržna dejavnost	Energetika	Skupne službe	Skupaj druge dej. kom.značaja	Komunala
	1	2	3	4	5	6	7	8	9	10	11=2 do 10	12	12a	13	14= 12+13	15=11+14
A.	**PRIHODKI (I+II+III)**	**994.591**	**462.382**	**524.449**	**1.170.511**	**282.181**	**500.039**	**1.073.215**	**51.410**	**391.131**	**5.449.909**	**1.688.341**	**54.972**	**17.950**	**1.706.291**	**7.156.200**
I.	POSLOVNI PRIHODKI	994.591	462.382	524.449	1.170.511	282.181	500.039	1.073.215	51.410	390.679	5.449.457	1.688.341	54.972	11.200	1.699.541	7.148.998
a)	čisti prihodki od prodaje	973.841	292.023	346.697	1.152.888	280.181	479.437	1.066.547	51.410	390.679	5.033.703	1.646.341	22.972	11.200	1.657.541	6.691.244
b)	drugi prihodki	20.750	170.359	177.752	17.623	2.000	20.602	6.668	0	0	415.754	42.000	32.000	0	42.000	457.754
	- cenovna subvencija	0	167.758	168.733	0	0	0	0	0	0	336.491	0	0	0	0	336.491
	- drugi prihodki	20.750	2.601	9.019	17.623	2.000	20.602	6.668	0	0	79.263	42.000	32.000	0	42.000	121.263
II.	FINANČNI PRIHODKI	0	0	0	0	0	0	0	0	0	0	0	0	3.700	3.700	3.700
III.	DRUGI PRIHODKI	0	0	0	0	0	0	0	0	452	452		0	3.050	3.050	3.502
B.	**STROŠKI IN ODHODKI (I+II+III)**	**994.591**	**462.382**	**524.449**	**1.170.511**	**282.181**	**500.039**	**1.050.404**	**51.410**	**389.037**	**5.425.004**	**1.655.510**	**34.850**	**17.950**	**1.673.460**	**7.098.464**
I.	POSLOVNI ODHODKI	991.870	462.350	524.414	1.170.314	282.133	500.039	1.049.097	51.410	389.029	5.420.656	1.648.558	34.850	15.250	1.663.808	7.084.464
1.	Stroški materiala in storitev	776.495	405.996	457.395	765.818	159.260	180.210	790.423	51.410	296.433	3.883.440	1.321.864	34.850	-372.452	949.412	4.832.852
a)	Stroški materiala	104.305	19.130	44.490	90.054	35.611	49.388	229.892	2.000	93.870	668.740	316.800	24.970	25.900	342.700	1.011.440
b)	Stroški storitev	672.190	386.866	412.905	675.764	123.649	130.822	560.531	49.410	202.563	3.214.700	1.005.064	9.880	-398.352	606.712	3.821.412
	- najemnina za uporabo infrast.	309.791	330.147	246.612	13.653	11.000	0	0	0	37.819	949.022	0	0	0	0	949.022
	- drugi stroški storitev	362.399	56.719	166.293	662.111	112.649	130.822	560.531	49.410	164.744	2.265.678	1.005.064	9.880	-398.352	606.712	2.872.390
2.	Stroški dela	144.380	54.196	60.407	351.989	114.008	293.227	188.226	0	92.250	1.298.683	289.181	0	341.408	630.589	1.929.272
a)	Stroški bruto plače	108.803	40.307	44.488	250.492	87.289	200.308	133.641	0	69.878	935.206	202.610	0	262.012	464.622	1.399.828
b)	Prispevki delodajalca od plač…	17.517	6.489	7.163	41.136	14.054	32.894	21.516	0	11.250	152.019	32.620	0	42.184	74.804	226.823
c)	Stroški pokojninskih zavarovanj	3.011	1.102	1.218	9.281	1.946	7.956	5.753	0	1.591	31.858	8.421	0	8.590	17.011	48.869
d)	Drugi stroški dela	14.219	5.928	7.133	48.790	10.159	52.069	26.116	0	9.131	173.545	43.230	0	26.127	69.357	242.902
e)	Rezerv. za pokojnine, JN, dprav.	830	370	405	2.290	560	0	1.200	0	400	6.055	2.300	0	2.495	4.795	10.850
3.	Odpisi vrednosti (a+b)	13.138	2.158	6.612	52.507	8.865	20.602	70.348	0	22	174.252	37.413	0	20.294	57.707	231.959
a)	Amortizacija za sreds. podjetja	10.658	1.638	6.102	49.481	7.965	20.602	70.348	0	22	166.816	37.013	0	19.994	57.007	223.823
b)	Prevrednotovalni posl. odhod.	2.480	520	510	3.026	900	0	0	0	0	7.436	400	0	300	700	8.136
4.	DRUGI STROŠKI	57.857	0	0	0	0	6.000	100	0	324	64.281	100	0	26.000	26.100	90.381
II.	FINANČNI ODHODKI	71	32	35	197	48	0	1.307	0	0	1.690	3.952	0	1.200	5.152	6.842
III.	DRUGI ODHODKI	2.650	0	0	0	0	0	0	0	8	2.658	3.000	0	1.500	4.500	7.158
C.	**ČISTI DOBIČEK PRED OBDAVČIT. (A - B)**	**0**	**0**	**0**	**0**	**0**	**0**	**22.811**	**0**	**2.094**	24.905	**32.831**	**20.122**	**0**	**32.831**	**57.736**
Č.	**DAVEK OD DOHODKA PRAVNIH OSEB**	**0**	**0**	**0**	**0**	**0**	**0**	**0**	**0**		0		**0**	**0**	**0**	**0**
D.	**ČISTI DOBIČEK PO OBDAVČITVI (C-Č)**	**0**	**0**	**0**	**0**	**0**	**0**	**22.811**	**0**	**2.094**	24.905	**32.831**	**20.122**	**0**	**32.831**	**57.736**
E.	**POKRITJE SPLOŠNIH STROŠKOV**	**71.891**	**13.882**	**29.167**	**120.084**	**19.043**	**33.846**	**64.961**	**3.339**	**23.022**	379.235	**166.525**	**3.680**		**166.525**	**545.760**
F.	**%UPRAVNIH STROŠKOV /SKUPNI US**	**13,17**	**2,54**	**5,35**	**22,00**	**3,49**	**6,20**	**11,91**	**0,61**	**4,22**	**69,49**	**30,51**	**0,00**	**0,00**	**30,51**	**100,00**

6. ZAKLJUČEK

Elaborat je izdelan v skladu z Uredbo, kar vpliva na strukturo cene - sestavljena je iz cene storitve in omrežnine. Omrežnina vključuje poleg stroška najemnine javne infrastrukture še finančne odhodke iz finančnih naložb in stroške zavarovalnih premij za javno infrastrukturo v upravljanju podjetja Komunala d.o.o. Sevnica.

Uredba v 6. čl. zahteva, da izvajalec vsako leto za preteklo obračunsko obdobje ugotovi razliko med potrjeno ceno in obračunsko ceno opravljenih storitev. Če ugotovljena razlika presega 10% potrjene cene, mora izvajalec poslati elaborat pristojnemu organu, ta pa mora začeti postopek potrjevanja.

Pristojni organ Občine potrdi »potrjeno ceno storitve javne službe« (omrežnina, cena opravljanja storitev javne službe) in morebitno subvencijo v nepridobitni dejavnosti. Na položnici je prikazana »zaračunana cena storitve javne službe«, ki jo plača uporabnik. Ta je od potrjene cene znižana za stopnjo subvencije. V elaboratu je predlagana cena omrežnine, ki se v nepridobitni dejavnosti in gospodinjstvih zniža s subvencijo, določeno v proračunu Občine Sevnica, ki predstavlja 66,7% najemnine. Na letni ravni po elaboratu letna subvencija v občinskem proračunu znaša 167.758 EUR.

V elaboratu izračunane cene storitve odvajanja odpadnih vod in omrežnine so naslednje:

Storitev	Potrjena cena 2019	Potrjena cena 2020	Obračunska cena (OC)* 2019	Poračun leto 2019 (razlika OC-PC)	Poračun-razlika v %	Predračunska cena 2021	Predračunska cena 2021 s poračunom 2019
	1	2	3	4=3-1	5=4/1	6	7=6+4
omrežnina DN 20 (v EUR/mesec)	8,2164	8,6644	8,2354	0,0190	0,23	8,8945	8,9135
odvajanje odpadne vode (v EUR/m^3)	0,3498	0,3700	0,3434	-0,0064	-1,83	0,3838	0,3774

* upoštevan poslovni rezultat 2019

Pri ceni *odvajanja odpadnih vod - storitev* ugotavljamo, da gre za odstopanje med obračunsko ceno 2019 in predračunsko ceno 2021 in tudi potrjeno ceno 2020 zaradi višjih stroškov dela in vzdrževalnih del na kanalizacijskih sistemih. Iz tega razloga je bila že v letu 2020 z mesecem julijem cena usklajena. Vendar se stroški vzdrževanja letno višajo in predračunska cena storitve 2021 znaša že 0,3838 EUR/m^3, kar pomeni odstopanje od potrjene cene 2020 (0,3700 EUR/m^3) za 3,7%. Potrebe po uskladitvi cene storitve v letu 2021 ni.

Pri *odvajanju odpadne vode – omrežnina* ugotavljamo, da je odstopanje med obračunsko in potrjeno ceno 2019 za 0,23%. Večje je odstopanje od potrjene cene 2020 (8,6644 EUR/mes, DN 20) in prav tako od predračunske cene 2021. Stroški se višajo zaradi večanja obsega osnovnih sredstev v uporabi in posledično višjega stroška najemnine. Tudi za leto 2021 so višji stroški najemnine, zato zopet višji strošek omrežnine (8,8945 EUR/mesec, DN 20). V kolikor se cena ne uskladi ali ne poviša subvencija za najemnino, pomeni to negativni poslovni izid na segmentu odvajanja odpadnih voda – omrežnina.

Glede na navedeno se zaradi povišanega stroška najemnine predlaga uskladitev cene omrežnine in potrditev predračunske cene 2021 v višini 8,8945 EUR/mes. Občina pa potrdi subvencijo kot je v proračunu 2021 (167.758 EUR) ali pa povišano za znesek povišane najemnine v 2021 (173.414 EUR), iz česar sledijo naslednje zaračunane cene uporabnikom v gospodinjstvih in nepridobitnih dejavnostih za faktor 1, DN20:

Omrežnina – odvajanje OV	Cena 2020	Predračunska cena 2021 subv. 167.758 €	Predračunska cena 2021 subv. 173.414 €
	1	2	3
Potrjena cena	8,6644	8,8945	8,8945
Zaračunana cena	2,8273	3,0574	2,8606

Direktor:
Mitja UDOVČ, dipl. inž. grad.

JAVNO PODJETJE KOMUNALA d.o.o. SEVNICA

ELABORAT O OBLIKOVANJU CENE IZVAJANJA STORITEV JAVNE SLUŽBE V OBČINI SEVNICA

- ČIŠČENJE KOMUNALNE ODPADNE VODE -



SEVNICA, november 2020

KAZALO VSEBINE

1. UVOD 3

2. NAMEN IZDELAVE ELABORATA 3

3. OPIS DEJAVNOSTI IZVAJANJA JAVNE SLUŽBE ČIŠČENJE KOMUNALNE ODPADNE VODE 4

4. CENA STORITVE IZVAJANJA JAVNE SLUŽBE ČIŠČENJA KOMUNALNIH ODPADNIH VODA 5

4.1. OMREŽNINA 6

4.2. STORITEV ČIŠČENJA KOMUNALNE ODPADNE VODE 6

5. OBVEZNE SESTAVINE ELABORATA ZA OBLIKOVANJE CEN STORITEV OBVEZNIH OBČINSKIH GOSPODARSKIH JAVNIH SLUŽB VARSTVA OKOLJA 7

5.1. PREDRAČUNSKA IN OBRAČUNSKA KOLIČINA OPRAVLJENIH STORITEV ČIŠČENJA ODPADNIH VODA ZA PRETEKLO OBRAČUNSKO OBDOBJE (L. 2019) 7

5.2. PREDRAČUNSKI IN OBRAČUNSKI STROŠKI IZVAJANJA STORITEV JAVNE SLUŽBE ČIŠČENJA ODPADNE VODE ZA PRETEKLO OBRAČUNSKO OBDOBJE (L. 2019) 8

5.3. POJASNILA ODMIKOV OBRAČUNSKE CENE OD PREDRAČUNSKE IN OD POTRJENE CENE STORITEV JAVNE SLUŽBE ČIŠČENJA ODPADNE VODE ZA PRETEKLO OBRAČUNSKO OBDOBJE 10

5.4. PRIMERJAVA POTRJENIH CEN JAVNE SLUŽBE ČIŠČENJA KOMUNALNE ODPADNE VODE S POTRJENIMI CENAMI STORITEV JAVNE SLUŽBE NA PRIMERLJIVIH OBMOČJIH, PRIMERJAVA OBRAČUNSKIH CEN Z OBRAČUNSKIMI CENAMI NA PRIMERLJIVIH OBMOČJIH TER PRIMERJAVA OBRAČUNSKE CENE JAVNE INFRASTRUKTURE S PRIMERLJIVIMI OBMOČJI 11

5.5. PRIMERJAVA IZVAJALCA S POVPREČJEM PANOGE JAVNE SLUŽBE ČIŠČENJA KOMUNALNE VODE S POMOČJO KAZALNIKOV 12

5.6. PREDRAČUNSKA KOLIČINA OPRAVLJENIH STORITEV JAVNE SLUŽBE ZA PRIHODNJE OBRAČUNSKO OBDOBJE 12

5.7. PREDRAČUNSKI STROŠKI IZVAJANJA STORITEV JAVNE SLUŽBE ČIŠČENJA ODPADNE VODE ZA PRIHODNJE OBRAČUNSKO OBDOBJE 13

5.8. OBSEG POSLOVNO POTREBNIH OSNOVNIH SREDSTEV ZA IZVAJANJE STORITEV JAVNE SLUŽBE ZA PRETEKLO IN PRIHODNJE OBRAČUNSKO OBDOBJE 14

5.9. PRIKAZ RAZDELITEV SPLOŠNIH STROŠKOV V SKLADU Z 10. ČL. UREDBE ZA PRETEKLO IN PRIHODNJE OBRAČUNSKO OBDOBJE 15

5.10. PRIHODKI, KI JIH IZVAJALEC USTVARI Z OPRAVLJANJEM POSEBNIH STORITEV ZA PRETEKLO IN PRIHODNJE OBRAČUNSKO OBDOBJE 16

5.11. DONOS NA VLOŽENA POSLOVNO POTREBNA SREDSTVA ZA PRETEKLO IN PRIHODNJE OBRAČUNSKO OBDOBJE 16

5.12. ŠTEVILO ZAPOSLENIH ZA IZVAJANJE STORITEV JAVNE SLUŽBE ČIŠČENJA ODPADNE VODE ZA PRETEKLO IN PRIHODNJE OBRAČUNSKO OBDOBJE 16

5.13. PODATEK O VIŠINI NAJEMNINE ZA JAVNO INFRASTRUKTURO IN PODATEK O NJENEM DELEŽU, KI SE PRENESE NA UPORABNIKE JAVNE INFRASTRUKTURE 16

5.14. STOPNJA IZKORIŠČENOSTI JAVNE INFRASTRUKTURE, KI JE NAMENJENA IZVAJANJU JAVNE SLUŽBE IN STOPNJA IZKORIŠČENOSTI JAVNE INFRASTRUKTURE, KI JE NAMENJENA IZVAJANJU POSEBNIH STORITEV 17

5.15. IZRAČUN PREDRAČUNSKE CENE STORITEV JAVNE SLUŽBE ZA PRIHODNJE OBRAČUNSKO OBDOBJE IN IZRAČUN PREDRAČUNSKE CENE JAVNE INFRASTRUKTURE ALI OMREŽNINE ZA PRIHODNJE OBRAČUNSKO OBDOBJE 17

5.16. PRIKAZ SODIL ZA RAZPOREJANJE VSEH STROŠKOV IN PRIHODKOV PO DEJAVNOSTIH 22

5.17. DRUGA RAZKRITJA NA PODLAGI SLOVENSKEGA RAČUNOVODSKEGA STANDARDA 35 23

6. ZAKLJUČEK 28

1. UVOD

Javno podjetje Komunala d.o.o. Sevnica (Komunala Sevnica) je izvajalec gospodarskih javnih služb (GJS) v občini Sevnica in te so hkrati glavne dejavnosti podjetja:

- oskrba s pitno vodo
- ravnanje z odpadki
- odvajanje in čiščenje odpadnih voda
- pokopališke, pogrebne storitve in zagotavljanje 24-urne dežurne službe v okviru pogrebne dejavnosti
- javna snaga, urejanje javnih površin
- vzdrževanje občinskih cest
- vzdrževanje javne razsvetljave
- oskrba z zemeljskim plinom (s 01.01.2021).

Poleg glavnih dejavnosti izvajamo še druge dejavnosti komunalnega značaja, kjer veljajo načela tržnega gospodarstva in so ustvarjene predvsem zaradi pridobivanja dobička v in zunaj podjetja:

- oskrba s toplotno energijo (proizvodnja in distribucija pare in tople vode)
- gradnja in rekonstrukcija vodovodnih, kanalizacijskih objektov in naprav
- napeljava in popravilo vodovodnih, plinskih in sanitarnih instalacij v objektih
- prevozi tovorov in storitve z gradbeno mehanizacijo
- inženirske dejavnosti in tehnično svetovanje
- gradnja objektov oskrbne infrastrukture za elektriko in telekomunikacije
- proizvodnja električne energije
- trgovanje z električno energijo
- športna dejavnost (obratovanje športnih objektov)
- dejavnost skupnih služb
- javna dela.

Podjetje je registrirano za dejavnost zbiranje, prečiščevanje in distribucija vode – 36.000.

2. NAMEN IZDELAVE ELABORATA

Elaborat je izdelan skladno z Uredbo o metodologiji za oblikovanje cen storitev obveznih občinskih gospodarskih javnih služb varstva okolja (Ur.l. RS, št. 87/12, 109/12, 76/17, 78/19) (v nadaljevanju Uredba), ki določa natančna merila in vsebino za oblikovanje cene komunalne storitve čiščenja odpadne vode: količine opravljenih storitev v preteklem obračunskem obdobju (2019), pojasnila odmikov cen v preteklem obračunskem obdobju, primerjava poslovanja izvajalca javne službe s povprečjem panoge, podatke glede obsega potrebnih osnovnih sredstev za opravljanje storitev javne službe, načrtovane količine in stroške opravljenih storitev za prihodnje obračunsko obdobje – v elaboratu je prihodnje obračunsko obdobje leto 2021.

Uredba vso pristojnost sprejemanja cen v celoti prenaša na lokalno skupnost. Izvajalec javne službe v skladu z 9. čl. Uredbe enkrat letno pripravi elaborat o oblikovanju cene javne službe in ga v primeru izkazovanja spremembe cene predloži pristojnemu občinskemu organu v potrditev.

3. OPIS DEJAVNOSTI IZVAJANJA JAVNE SLUŽBE ČIŠČENJE KOMUNALNE ODPADNE VODE

Na območju Občine je izvajalec javne službe čiščenja komunalne in padavinske odpadne vode Komunala Sevnica. Trenutno izvajalec javne službe upravlja **6 čistilnih naprav** in sicer Centralno čistilno napravo (CČN) Sevnica na Logu, rastlinsko čistilno napravo (RČN) Gabrijele, čistilno napravo (ČN) Kompolje, RČN Lisca, ČN Dolnje Brezovo in ČN Orehovo.

V spodnji tabeli so prikazane količine očiščene odpadne vode, število priključkov in število oseb, vključenih v čiščenje odpadnih voda ločeno po posameznih čistilnih napravah (ob koncu leta 2019):

ŠT.	ČISTILNA NAPRAVA	ŠT. OSEB	ŠT. PRIKLJUČKOV		ODPADNA VODA – m^3		
			Gospodinjstva	Gospodarstvo	Gospodinjstva	Gospodarstvo	Skupaj
1.	CČN Sevnica[1]	5 276	1 385	250	217 663	103 606	321 203
2.	RČN Bazga	131	39	-	5 537	-	5 537
3.	ČN Kompolje	59	16	-	1 781	-	1 781
4.	ČN Orehovo	48	26	-	3 194	-	3 194
5.	ČN Dolnje Brezovo	62	20	-	1 621		1 621
	SKUPAJ	**5 576**	**1 486**	**250**	**229 796**	**103 540**	**333 336**

Opomba:
[1] - pod CČN Sevnica je vključena RČN Lisca

CČN Sevnica je dimenzionirana za 9.900 PE in iz rezultatov preskušanj očiščene odpadne vode za leto 2019 je razvidno, da je stopnja čiščenja zelo visoka - dosega učinek po KPK 94,97%, po BPK5 pa 97,84%.
Rastlinska čistilna naprava Bazga je dimenzionirana za 500 PE in trenutno je čistilna naprava 26-odstotno obremenjena. Čistilna naprava dosega visoke učinke čiščenja, in sicer učinek po KPK znaša 79,92 %, učinek čiščenja po BPK5 pa 91,39 %.
Čistilna naprava Kompolje je dimenzionirana za 115 PE in trenutno je čistilna naprava le 55-odstotno obremenjena. Delovanje naprave je dobro, in sicer učinek po KPK znaša 73,34 %, učinek čiščenja po BPK5 pa 93,31 %.
ČN Orehovo je dimenzionirana za 300 PE in je še vedno v fazi priključevanja novih uporabnikov na kanalizacijski sistem Orehovo. V letu 2019 opravljeni monitoringi so pokazali, da je tudi delovanje te naprave skladno z predpisanimi parametri - učinek po KPK znaša 90,84 %, učinek čiščenja po BPK5 pa 98,14 %.
Na Lisci upravljamo rastlinsko čistilno napravo, ki je dimenzionirana za 49 PE in po tem sodi med male komunalne čistilne naprave (MKČN).

PARAMETER	NORMATIV (%)	UČINEK ČIŠČENJA (%)			
		CČN Sevnica	RČN Bazga	ČN Orehovo	ČN Kompolje
KPK	*80*	94,97	79,92	90,84	73,34
BPK_5	*90*	97,84	91,39	98,14	93,31

Ob koncu leta 2019 smo imeli kot izvajalec javne službe čiščenja odpadnih vod v evidenci zavedenih že 185 malih čistilnih naprav do 50 PE, vgrajenih pri individualnih uporabnikih, s katerimi pogodbeno sodelujemo.

Izvajalec gospodarske javne službe in upravljavec čistilnih naprav mora pri izvajanju dejavnosti čiščenja odpadne vode uporabljati predpisano in ustrezno državno in občinsko zakonodajo, ki vključuje Odlok o gospodarskih javnih službah v Občini Sevnica (Ur.l. RS, št. 80/13, 32/17), Uredbo o odvajanju in čiščenju komunalne odpadne vode (Ur.l. RS, št. 98/15, 76/17, 81/19), Uredbo o emisiji snovi pri odvajanju odpadne vode iz komunalnih čistilnih naprav (Ur.l. RS, št. 45/07 s spremembami), Pravilnik o prvih meritvah in obratovalnem monitoringu odpadnih voda (Ur.l. RS, št. 94/14, 98/15), Odlok o odvajanju in čiščenju komunalnih in padavinskih odpadnih voda na območju Občine Sevnica (Ur.l. RS, št. 33/14 – UPB) ter Tehnični pravilnik o objektih in napravah za odvajanje in čiščenje odpadnih in padavinskih voda (Ur.l. RS, št. 47/09).

Komunala Sevnica v okviru izvajanja javne službe čiščenja komunalne odpadne vode opravlja naslednje naloge:

- nadzor nad procesom obratovanja komunalnih čistilnih naprav,
- izvedba rednih vzdrževalnih del (servis puhal in druge opreme, umerjanje merilne opreme, deratizacijo objektov in okolice,…),
- zagotavljanje nadzora nad kakovostjo odpadne vode (vzorčenje, analize preko zunanjih izvajalcev),
- odvoz odpadkov iz mehanskega predčiščenja,
- ustrezno ravnanje z blatom iz komunalnih čistilnih naprav,
- identifikacija povzročiteljev večjih obremenitev odpadne vode,
- svetovanje in vgradnja malih komunalnih čistilnih naprav,
- prevzem gošč in blata iz malih komunalnih čistilnih naprav.



4. CENA STORITVE IZVAJANJA JAVNE SLUŽBE ČIŠČENJA KOMUNALNIH ODPADNIH VODA

Z novo Uredbo za uveljavitev nove ali spremenjene cene ni potrebna pridobitev pozitivnega strokovnega mnenja pristojnega ministrstva. Ceno storitve posamezne javne službe za območje občine predlaga izvajalec javne službe z elaboratom o oblikovanju cene izvajanja storitev javne službe, potrdi pa pristojen občinski organ. Pred uveljavitvijo nove cene mora mnenje o elaboratu in o skladnosti oblikovanja cene s tem predpisom podati strokovna služba Občine. Po potrditvi cene posamezne javne službe s strani pristojnega občinskega organa Občina s cenikom določi zaračunano ceno posamezne javne službe in ga posreduje izvajalcu, ki mora cenik objaviti na svojih spletnih straneh in na krajevno običajen način.

Cena, ki jo potrdi pristojen organ Občine, se imenuje potrjena cena storitve javne službe in je sestavljena iz:

- *omrežnine ali stroška javne infrastrukture ter*
- *cene, ki se nanaša na opravljanje storitev javne službe (čiščenje odpadne vode).*

Pri oblikovanju cen javnih služb se upoštevajo standardi in ukrepi za opravljanje posamezne javne službe kot jih opredeljujejo državni in občinski predpisi za posamezno javno službo. Za namen oblikovanja cen javnih služb je potrebno določiti vrednost in obseg javne infrastrukture, ki se uporablja za opravljanje javnih služb ter maksimalen donos na vložena poslovna potrebna osnovna sredstva za izvajanje storitev javne službe. Enako se za namen oblikovanja cen javnih služb upoštevajo načrtovane količine opravljenih storitev, načrtovani stroški in prihodki izvajalca za prihodnje obdobje.
Elaborat mora poleg načrtovanih predračunskih elementov za prihodnje obračunsko obdobje vsebovati tudi predračunske in obračunske količine opravljenih storitev, stroškov izvajanja javne službe za preteklo obračunsko obdobje. Na osnovi teh izkazov je potrebno pojasnilo morebitnih odmikov obračunske cene od potrjene cene javne službe za preteklo obračunsko obdobje (od 1.1.2019 do 31.12.2019).
Izvajalec javne službe v ta namen ugotovi razliko med potrjeno ceno in obračunsko ceno opravljenih storitev. Ugotovljena razlika se glede na dejansko količino opravljenih storitev v preteklem obračunskem obdobju v elaboratu upošteva pri izračunu predračunske cene za prihodnje obračunsko obdobje (leto 2021).

Omenjena izhodišča za oblikovanje cen so podlaga za pripravo elaborata.

4.1. Omrežnina

Omrežnina za izvajanje javne službe čiščenja komunalne odpadne vode skladno z 19. čl. Uredbe vključuje:
- stroške amortizacije ali najema osnovnih sredstev in naprav, ki so javna infrastruktura,
- stroške zavarovanja infrastrukture javne službe,
- stroške odškodnin, ki vključujejo odškodnine za služnost, povzročeno škodo, povezano z gradnjo, obnovo in vzdrževanjem infrastrukture javne službe in
- odhodke financiranja v okviru stroškov omrežnine, ki vključujejo obresti in druge stroške, povezane z dolžniškim financiranjem gradnje ali obnove infrastrukture javne službe čiščenja odpadne vode. Pri tem se upošteva višina stroškov na podlagi podpisanih pogodb.

Omrežnina se določi na letni ravni in se obračunava glede na zmogljivost priključkov, določenih s premerom vodomera. Enota količine storitve je izražena v EUR/vodomer.

4.2. Storitev čiščenja komunalne odpadne vode

Storitev čiščenja komunalne odpadne vode je tisti del cene, ki krije stroške opravljanja javne službe in vključuje naslednje skupine stroškov:
- neposredne stroške materiala in storitev,
- neposredne stroške dela,
- druge neposredne stroške,
- posredne proizvajalne stroške, ki vključujejo stroške materiala, amortizacije poslovno potrebnih osnovnih sredstev, storitev in dela,
- splošne stroške nabave, prodaje in uprave, ki vključujejo stroške materiala, amortizacije poslovno potrebnih osnovnih sredstev, storitev in dela,
- obresti zaradi financiranja opravljanja storitev javne službe,
- neposredne stroške prodaje,
- druge poslovne odhodke in

- donos na vložena poslovno potrebna osnovna sredstva, ki ne sme presegati 5% od vrednosti poslovno potrebnih osnovnih sredstev za neposredno opravljanje posamezne javne službe.

Enota količine storitve je izražena v EUR/m^3 očiščene odpadne vode.

5. OBVEZNE SESTAVINE ELABORATA ZA OBLIKOVANJE CEN STORITEV OBVEZNIH OBČINSKIH GOSPODARSKIH JAVNIH SLUŽB VARSTVA OKOLJA

5.1. Predračunska in obračunska količina opravljenih storitev čiščenja odpadnih voda za preteklo obračunsko obdobje (l. 2019)

- čiščenje odpadne vode – storitev

Področje	Predračun 2019	Obračun 2019	Indeks obr. 19/ predr. 19
Gospodinjstvo	223 550	229 796	102,79
Gospodarstvo, javne ustanove	107 877	103 540	95,98
Skupaj (m^3)	**324 750**	**333 336**	**102,64**

Obračunska količina očiščene odpadne vode v letu 2019 je v primerjavi z načrtovanim 2019 višja za 2,6% (8 586 m^3). Večjih nihanj ni, saj velikih priključevanj na čistilne naprave v l. 2019 ni bilo. Bila so priključevanja na ČN Orehovo, Dolnje Brezovo in vključitev novih uporabnikov v naselju Log na CČN Sevnica.

- čiščenje odpadne vode – omrežnina

Premer vodomera	Faktor omrežnine	Predračunske količine 2019	Obračunske količine 2019
DN ≤ 20	1	2 354	2 416
20 < DN < 40	3	29	28
40 ≤ DN < 50	10	4	4
50 ≤ DN < 65	15	19	19
65 ≤ DN < 80	30	0	0
80 ≤ DN < 100	50	6	6
100 ≤ DN < 150	100	1	1
150 ≤ DN	200	0	0
SKUPAJ		**2 413**	**2 474**

Odstopanja obračunskih od predračunskih količin omrežnine v letu 2019 so zaradi novih priključevanj v naseljih Dolnje Brezovo, Orehovo, Log in posameznih priključkov v drugih naseljih. Nekaj je bilo tudi spremembe velikosti vgrajenih vodomerov, ki so osnova za obračun omrežnine.

5.2. Predračunski in obračunski stroški izvajanja storitev javne službe čiščenja odpadne vode za preteklo obračunsko obdobje (l. 2019)

- čiščenje odpadne vode – storitev

	Čiščenje odpadne vode - storitev	2019	
		Predračunska	Obračunska
I.	**STROŠKI IN ODHODKI**	**192.206**	**203.588**
1.	NEPOSREDNI STROŠKI MATERIALA	39.150	40.969
a)	Strošek električne energije	8.400	13.889
b)	Strošek goriva	2.850	2.630
c)	Drugi stroški materiala	27.900	24.450
2.	NEPOSREDNI STROŠKI STORITEV	68.752	64.581
a)	Stroški vzdrževanja	25.480	20.126
b)	Obdelava bioloških odpadkov	38.400	40.592
c)	Laboratorijske storitve	3.470	3.545
č)	Stroški odstranjevanja javne higiene	11.685	19.687
d	Druge neposredne storitve	12.217	16.817
e)	Zmanjšanje lastne cene zaradi posebnih storitev izvajalca skladno z 11. čl. Uredbe	-22.500	-36.186
3.	NEPOSREDNI STROŠKI DELA	40.121	42.281
4.	POSREDNI PROIZVAJALNI STROŠKI	18.128	24.512
a)	Amortizacija lastnih sredstev	7.240	5.380
b)	Drugi posredni proizvajalni stroški	10.888	19.132
	stroški dela	10.888	19.132
	drugi posredni stroški	0	0
5.	SPLOŠNI STR. NAB., PROD., UPRAVE	25.523	27.261
a)	Stroški materiala	903	889
b)	Stroški storitev	6.994	8.116
c)	Stroški dela	15.935	16.275
č)	Amortizacija	774	683
d)	Drugi posredni stroški	917	1.298
6.	NEPOSREDNI STROŠKI PRODAJE	532	-134
7.	DRUGI POSLOVNI ODHODKI	0	0
8.	DONOS IZ 16. TOČKE 2. ČLENA UREDBE	0	0
9.	PORAČUN ZA PRETEKLO OBRAČUNSKO OBDOBJE	0	4.118

II.	**KOLIČINE V m^3**	**324.750**	**333.336**
	- gospodinjstva	223.550	229.796
	- gospodarstvo	101.200	103.540
III.	**CENA V EUR/m^3**	**0,5919**	**0,6108**

Obračunski stroški storitve čiščenja odpadne vode so v višini 203.588 EUR in so za 11.382 EUR (5,9%) višji od načrtovanih 2019. Opravljen je bil večji obseg vzdrževalnih del, prerazporeditev delavcev, zato odstopanja v obračunskih stroških 2019.
Dejansko nastali stroški storitve so v tabeli že znižani za višino izrednih prihodkov v višini 36.186 EUR, ki so v letu 2019 nastali zaradi izvajanja posebnih dejavnosti - praznjenja greznic in blata iz MKČN. Te storitve se izvajajo kot posebne dejavnosti, ker še nimamo oblikovane cene za storitve, povezane z nepretočnimi greznicami, obstoječimi greznicami in malimi komunalnimi čistilnimi napravami. Prihodki iz tega naslova znižujejo stroške storitve čiščenja odpadne vode in tako tudi lastno ceno. Ker so ti izredni prihodki v letu 2019 višji od načrtovanega.

Potrjena cena 0,5919 EUR/m^3 je usklajena cena s 1.5.2019 in ker v letu 2019 ni bila v veljavi skozi celo leto, ni omogočila pokrivanja vseh nastalih stroškov vzdrževanja ČN v upravljanju. Zagotovila je negativni poslovni izid v višini 4.118 EUR. Glede na količino očiščene odpadne vode (333 336 m^3) in stroške izvajanja storitve v višini 199.470 EUR je obračunska cena:

- 0,5984 EUR/m^3 - brez upoštevanega izida poslovanja 2019,
- 0,6108 EUR/m^3 - z upoštevanim poslovnim izidom 2019.

- <u>čiščenje odpadne vode – omrežnina</u>

	Čiščenje odpadne vode - omrežnina	2019	
		Predračunska	Obračunska
I.	**STROŠKI IN ODHODKI**	**252.165**	**247.407**
1.	Stroški najema osnovnih sredstev in naprav, ki so javna infrastruktura	249.510	249.510
2.	Stroški zavarovanja infrastrukture javne službe	2.624	2.430
3.	Stroški odstranjevanja javne higiene	0	
4.	Neposredno delo	0	0
5.	Stroške odškodnin, ki vključujejo odškodnino za služnost, škodo povezano z gradnjo, obnovo infrastrukture	0	0
6.	Odhodki financiranja v okviru stroškov omrežnine, ki vključujejo obresti	31	34
7.	Poračun za preteklo obračunsko obdobje	0	-4.567

Skupni obračunski stroški čiščenja odpadnih voda – omrežnina za leto 2019 znašajo 251.975 EUR, brez upoštevanega pozitivnega poslovnega izida v višini 4.567 EUR. Sicer pa so stroški omrežnine primerljivi z načrtovanimi 2019. Gre za odstopanje za 4.758 EUR zaradi rahlo negativnega poslovnega izida pri obstoječi ceni. Najemnina je povsem enaka, manjše odstopanje je v stroških zavarovalnih premij.
Zadnja uskladitev cene omrežnine je bila s 01.04.2017 – potrjena bila predračunska lastna cena 2017 v višini 6,5879 EUR/mesec, faktor omrežnine 1.

5.3. Pojasnila odmikov obračunske cene od predračunske in od potrjene cene storitev javne službe čiščenja odpadne vode za preteklo obračunsko obdobje

Cena čiščenja odpadne vode – omrežnina se je s 01.04.2017 uskladila z določili Uredbe in izdelanim Elaboratom o oblikovanju cene izvajanja storitev javne službe v občini Sevnica – čiščenje komunalne odpadne vode, ki je bil sprejet na Občinskem svetu Občine Sevnica s sklepom št. 354-0027/2017, z dne 30.03.2017.
V letu 2019 je veljavna cena čiščenja odpadne vode - storitev predračunska lastna cena 2019, potrjena s sklepom Občinskega sveta Občine Sevnica, št. 354-0001/2019, z dne 25.04.2019, 06.05.2019 in veljavnostjo cen od 01.05.2019.

Predračunske, potrjene in obračunske cene storitve za leto 2019 so prikazane v spodnji tabeli:

Storitev	Potrjena cena 2019*	Predračunska LC 2019	Obračunska cena 2019 (z rezultatom 2019)	Odmik obračunska/ potrjena cena 2019		Odmik obračunska/ predračunska 2019	
	v EUR	v EUR	v EUR	EUR/m³	v%	EUR/m³	v%
	1	2	3	4=3-1	5=4/1	6=3-2	7=6/2
Čiščenje odpadne vode - storitev v m³	0,5919	0,5919	0,6108	0,0189	3,19	0,0189	3,19
Omrežnina (DN 20)	6,5879	6,6373	6,3929	-0,1950	-2,96	-0,2444	-3,68

* Storitev – potrjena cena 2019 je predračunska lastna cena 2019
Omrežnina – potrjena cena 2018 je predračunska lastna cena 2017 brez poračuna 2016

Uredba MEDO v 1. odst. 6. člena določa, da mora izvajalec javne službe za preteklo obračunsko obdobje ugotoviti razliko med potrjeno ceno in obračunsko ceno opravljenih storitev.

Iz zgornje tabele je razvidno, da je pri *čiščenju odpadnih vod – storitev* odstopanje obračunske cene (0,6108 EUR/m³) od potrjene cene (0,5919 EUR/m³) v višini 0,0189 EUR/m³, kar predstavlja odstopanje za 3,2%. Razlika med potrjeno in obračunsko ceno storitve čiščenja odpadne vode za leto 2019 torej ne presega 10%.

Tudi na strošku omrežnine ugotavljamo manjša odstopanja v ceni. S 1. aprilom 2017 je bila cena omrežnine usklajena in tako potrjena predračunska lastna cena 2017. Ker tudi v letu 2018 ni bilo bistvenih sprememb stroškov omrežnine, so odstopanja med obračunsko in potrjeno ceno 2019 minimalna in znašajo 2,96%, kar pomeni odstopanje, ki ne presega 10%.

Cena storitve čiščenja odpadne vode je bila ponovno usklajena z julijem 2020, na osnovi sklepa Občinskega sveta Občine Sevnica, št. 3541-0010/2020, z dne 29.06.2020. Uskladitev je bila potrebna zaradi izrednega povišanja stroškov prevzema in obdelave blata iz ČN s strani zunanjih izvajalcev in vse večje potrebe po vzdrževalnih delih na ČN (staranje infrastrukture v upravljanju!).

5.4. Primerjava potrjenih cen javne službe čiščenja komunalne odpadne vode s potrjenimi cenami storitev javne službe na primerljivih območjih, primerjava obračunskih cen z obračunskimi cenami na primerljivih območjih ter primerjava obračunske cene javne infrastrukture s primerljivimi območji

Uredba MEDO v 28. členu določa, da Ministrstvo za okolje in prostor opredeli primerljiva območja in objavi povprečne potrjene, zaračunane in obračunske cene za posamezna primerljiva območja. Ministrstvo je oktobra 2015 objavilo primerljiva območja in povprečne cene za leto 2014 na podlagi podatkov iz obstoječih operativnih programov in poročanja izvajalcev občinskih gospodarskih javnih služb varstva okolja. Za koledarsko leto 2015 in novejše, ministrstvo ni več pripravilo primerljivih območij. Zaradi tega primerjava primerljivih območij zaradi več let razlike ni več primerljiva, lahko je celo zavajajoča.

Glede primerjave cen velja opozoriti, da oblikovanje primerljivih območij Ministrstva za okolje in prostor temelji na številu prebivalcev in gostoti poselitve, niso pa upoštevani geografski, tehnično-tehnološki in drugi pogoji izvajanja javne službe, ki so povsem lokalno pogojeni in pomembno vplivajo na stroške izvajanja javne službe.
Glede na navedene metodološke omejitve in velik časovni razkorak je primerjava povprečnih cen na primerljivem območju za leto 2014 z veljavnimi cenami Komunale Sevnica v letu 2019 lahko zgolj informativne narave.

Storitev	€/mesec/faktor 1 panoga/2014*	€/mesec/faktor 1 Komunala/2019
JAVNA INFRASTRUKTURA		
- povprečna obračunska cena	3,0851	6,3929
- povprečna potrjena cena	2,3132	6,5879
- povprečna zaračunana cena	1,7014	0,7168
STORITEV IZVAJANJA		
- povprečna obračunska cena	0,5966	0,6108
- povprečna potrjena cena	0,5985	0,5919
- povprečna zaračunana cena	0,5745	0,5919

Opomba: Kriterij – povprečna velikost ČN, na kateri se čistijo komunalne odpadne vode (1900 PE < pov.ČN <= 15000 PE)

V spodnji tabeli navajamo nekaj zaračunanih cen komunalnih podjetij za primerjavo med podjetji:

cene brez DDV

	Komunalno podjetje					
	Sevnica	**Trebnje**	**Litija**	**Radeče**	**Krško**	**Brežice**
Čiščenje OV - storitev EUR/m³	0,7328	0,6085	0,7088	0,7487	0,5626	0,5059
Omrežnina DN 20 EUR/mesec	0,7168	2,0733	4,7022	4,8781	0,6159	1,1763

5.5. Primerjava izvajalca s povprečjem panoge javne službe čiščenja komunalne vode s pomočjo kazalnikov

KOEFICIENT	PANOGA E 37 2018	IZVAJALEC 2018	IZVAJALEC 2019
Pospešena pokritost kratkoročnih obveznosti	1,43	0,90	0,81
Gospodarnost poslovanja	1,03	1,00	1,01
Povprečna mesečna plača na zaposlenega v EUR	1.536,41	1.427,54	1.498,92

Podatki o primerjavi izvajalca javne službe s povprečjem panoge tiste javne službe, za katero se oblikuje cena, so prikazani s pomočjo kazalnikov, ki so:

- pospešena pokritost kratkoročnih obveznosti (denarna sredstva + kratkoročne poslovne terjatve/kratkoročne obveznosti)
- gospodarnost poslovanja (poslovni prihodki/poslovni odhodki)
- povprečna mesečna plača na zaposlenega.

Podatki izvajalca javne službe za kazalnika in povprečno mesečno plačo na zaposlenega so prikazani za podjetje kot celoto, saj kazalnike ne spremljamo na ravni posameznih dejavnosti.

Zadnji znani podatki za povprečje panoge so prikazani za leto 2018.
Vir podatkov za panogo: e-bonitete

5.6. Predračunska količina opravljenih storitev javne službe za prihodnje obračunsko obdobje

Število vodomerov v občini Sevnica, ki so osnova za obračun omrežnine pri izvajanju storitev čiščenja odpadne vode, je prikazano v spodnji tabeli:

Zap. št.	Premer vodomera	Nepridobitna dejavnost	Pridobitna dejavnost	SKUPAJ
1	DN ≤ 20	2 237	168	2 405
2	20 < DN < 40	16	12	28
3	40 ≤ DN < 50	2	2	4
4	50 ≤ DN < 65	6	15	21
5	65 ≤ DN < 80	0	0	0
6	80 ≤ DN < 100	0	6	6
7	100 ≤ DN < 150	0	0	0
8	150 ≤ DN	0	0	0
	SKUPAJ	**2 261**	**203**	**2 464**

Predračunska količina opravljenih storitev oz. očiščene količine odpadne vode za leto 2021 je v višini 330 448 m^3.

Uporabnik	Planirane količine v m^3	
	2021	v %
gospodinjstva	229 148	69
gospodarstvo, javne ustanove	101 300	31
Skupaj	**330 448**	**100**

5.7. Predračunski stroški izvajanja storitev javne službe čiščenja odpadne vode za prihodnje obračunsko obdobje

Predračunski stroški javne službe čiščenja odpadne vode za leto 2021 so oblikovani v skladu z Uredbo, ločeno za storitev čiščenja odpadne vode in omrežnino.

ČIŠČENJE ODPADNE VODE

Obrazložitev kalkulativnih elementov čiščenja odpadne vode:

1. neposredni stroški materiala in storitev:
   a) stroški materiala:
   - porabljene surovine ter pomožni in potrošni material, porabljen za vzdrževanje čistilnih naprav. Nabava materialov poteka na podlagi najugodnejših dobaviteljev, izbranimi skladno z določili javnega naročanja;
   - stroški električne energije nastajajo v glavnem zaradi tehnološkega postopka čiščenja odpadne vode na CČN Sevnica, ČN Orehovo in ČN Kompolje; poraba električne energije je izpostavljena letnim nihanjem zaradi vremenskih razmer;
   - drugi stroški materiala vključujejo stroške nadomestnih delov, odpis drobnega inventarja (orodja manjših vrednosti) ter material in opremo za varstvo pri delu;

   b) stroški storitev:
   - stroški prevoznih storitev vključujejo stroške cestnega prometa;
   - vzdrževalne storitve se nanašajo na dela pri popravilu okvar, vzdrževalna dela na čistilnih napravah, storitve vzdrževanja naprav, opreme, programov, daljinskega nadzora s strani zunanjih izvajalcev;
   - deratizacija čistilnih naprav: poteka dvakrat letno, vmes po potrebi; storitev izvaja zunanji izvajalec;
   - stroški drugih storitev se v glavnem nanašajo na storitev oglasov, objav (obveščanje uporabnikov), telefonskih storitev;
2. neposredni stroški dela zajemajo bruto plače za redno delo in dežurstvo, prispevke delodajalca, stroške prevoza na delo in z dela ter prehrano med delom. Plače temeljijo na Kolektivni pogodbi komunalnih dejavnosti in njeni tarifni prilogi ter Podjetniški kolektivni pogodbi s pripadajočimi aneksi;
3. posredni proizvajalni stroški:
   - vključujejo stroške amortizacije osnovnih sredstev, ki niso javna infrastruktura in se nanašajo na obračun amortizacije opreme z uporabo metode enakomernega časovnega amortiziranja po stopnjah, ki so določene ob aktiviranju vsakega posameznega sredstva. Amortizacijske stopnje so za istovrstna sredstva enake;
   - drugi posredni proizvajalni stroški se nanašajo na režijo delovne enote čiščenja odpadnih voda. Najvišjo postavko predstavljajo stroški dela, ki poleg stroškov dela vodje delovne enote vključujejo tudi nadomestila za državne praznike in boleznine ter regres za letni dopust vseh

zaposlenih na dejavnosti GJS čiščenja odpadnih voda. Stroškom dela sledijo drugi posredni proizvajalni stroški storitev, materiala in amortizacije poslovno potrebnih osnovnih sredstev;

4. splošni stroški nabave, prodaje in uprave izkazujejo stroške uprave, ki se na GJS čiščenja odpadne vode razporedijo na osnovi sodila (delež proizvajalnih stroškov v celotnih proizvajalnih stroških). V strukturi prevladujejo stroški dela, sledijo jim stroški storitev, amortizacija poslovno potrebnih sredstev ter stroški materiala;
5. neposredni stroški prodaje so v višini prevrednotovalnih poslovnih odhodkov;
6. drugi poslovni odhodki niso predvideni;
7. donos iz 16. točke 2. čl. Uredbe ni predviden.

OMREŽNINA

V stroških vzdrževanja javne infrastrukture so zajeti stroški najema, zavarovanja javne infrastrukture in finančni odhodki iz finančnih naložb.

Predračunski stroški izvajanja storitve čiščenja odpadnih voda znašajo:

Zap. št.	Postavka	Znesek
1	Stroški izvajanja storitev čiščenja odpadnih voda	248.658
2	Omrežnina iz naslova najema javne infrastrukture, njenega zavarovanja in finančnih odhodkov iz fin. naložb	249.191
3	**Čiščenje odpadne vode skupaj (EUR)**	**497.849**

Podrobnejša vsebina posameznih stroškov je prikazana v poglavju 5.15.

5.8. Obseg poslovno potrebnih osnovnih sredstev za izvajanje storitev javne službe za preteklo in prihodnje obračunsko obdobje

Pregled poslovno potrebnih osnovnih sredstev v letu 2019 po posameznih vrstah prikazujeta tabeli v nadaljevanju:

Čiščenje odpadne vode Pregled infrastrukture v lasti Občine Sevnica	Nabavna vrednost	Popravek vrednosti	Sedanja vrednost
Zemljišča	97.499	0	97.499
Gradbeni objekti	1.668.400	385.887	1.282.513
Oprema	2.129.002	1.878.705	250.297
Skupaj (EUR)	**3.894.901**	**2.264.592**	**1.630.309**

Čiščenje odpadne vode Poslovno potrebna osnovna sredstva v lasti podjetja Komunala Sevnica	Nabavna vrednost	Popravek vrednosti	Sedanja vrednost
Oprema - naprave	60.190	24.808	35.382
Oprema – standardno in specialno orodje	4.304	4.006	298
Oprema za promet in zveze, vozila, telefoni	17.958	17.958	0
Oprema – poslovni inventar	30.185	28.863	1.322
Skupaj (EUR)	**112.637**	**75.635**	**37.002**

Za prihodnje obračunsko obdobje, leto 2021, so predvidena osnovna sredstva v obsegu kot v letu 2019, povečana za nove nabave v letu 2020 in načrtovane nabave v letu 2021.

5.9. Prikaz razdelitev splošnih stroškov v skladu z 10. čl. Uredbe za preteklo in prihodnje obračunsko obdobje

Splošni stroški podjetja, ki so vodeni na posebnem stroškovnem mestu, so v višini 6 – 8% glede na skupne prihodke podjetja in se delijo na dejavnosti po spodaj navedenem ključu.

Prikaz delitve splošnih stroškov po dejavnostih za obračunsko leto 2019 in predračunsko 2021

Naziv SM	% splošnih stroškov	
	2019	2021
Vodovod	14,55	13,17
Kanalizacija	3,22	2,54
Čistilna naprava	5,51	5,35
Ravnanje z odpadki	22,45	22,00
Skupaj obvezne GJS	**45,73**	**43,06**
Pogrebna služba	3,68	3,49
Javne površine	6,23	6,20
Vzdrževanje občin. cest	12,92	11,91
Javna razsvetljava	0,47	0,61
Plin	0	4,22
Ostale GJS	**23,30**	**26,43**
Tržna dejavnost	30,97	30,51
Skupaj druge dejavnosti komunalnega značaja	**30,97**	**30,51**
SKUPAJ SPLOŠNI STROŠKI	**100,00**	**100,00**

Sodila za razporejanje splošnih stroškov na javni in tržni del so proizvajalni stroški s prilagoditvijo (na javnih službah izvzamemo najemnino infrastrukturnih objektov, na tržnih dejavnostih pa stroške storitev, kjer gre za posredovanje).

5.10. Prihodki, ki jih izvajalec ustvari z opravljanjem posebnih storitev za preteklo in prihodnje obračunsko obdobje

Komunala Sevnica izvaja naloge praznjenja greznic in malih komunalnih čistilnih naprav (MKČN) pri individualnih uporabnikih. To so storitve, ki jih izvajamo preko enote čiščenja odpadne vode, ker storitve praznjenja greznic in MKČN še nimamo oblikovane. Prihodki iz tega naslova znižujejo lastno ceno storitve čiščenja odpadne vode.

V EUR

Čiščenje odpadne vode	Obračunska 2019	Predračunska 2021
Izvajanje posebnih storitev – praznjenje greznic, MKČN	36.186	26.600

5.11. Donos na vložena poslovno potrebna sredstva za preteklo in prihodnje obračunsko obdobje

Donos na vložena poslovno potrebna osnovna sredstva izvajalca, vračunan v ceno izvajanja storitve, skladno z Uredbo, ne sme presegati 5% od vrednosti poslovno potrebnih osnovnih sredstev za opravljanje javne službe.
Skladno s pojasnilom ministrstva, pristojnega za okolje, višino donosa, ki se vračuna v ceno GJS določi (potrdi) Občina.
V izračunu predračunske lastne cene storitve javne službe donos na sredstva izvajalca ni vračunan.

5.12. Število zaposlenih za izvajanje storitev javne službe čiščenja odpadne vode za preteklo in prihodnje obračunsko obdobje

Na enoti čiščenje odpadne vode je bilo v letu 2019 zaposlenih 2,3 delavcev:

Posredni stroški dela: 0,60 delavca (vodja dejavnosti čiščenja odpadne vode).
Neposredni stroški dela: 1,70 delavca.

Za leto 2021 je predvideno število delavcev 1,9. Zmanjšanje je zaradi delne prerazporeditve vodje dejavnosti čiščenja odpadne vode.

5.13. Podatek o višini najemnine za javno infrastrukturo in podatek o njenem deležu, ki se prenese na uporabnike javne infrastrukture

LETO	NAJEMNINA	POKRITA S CENO		SUBVENCIJA	
	EUR	EUR	%	EUR	%
2010	9.592	-	0,0	9.592	100,0
2011	67.823	1.330	2,0	66.493	98,0
2012	229.696	20.952	9,1	208.744	90,9
2013	229.249	11.098	4,8	218.151	95,2

2014	229.249	18.479	8,1	210.770	91,9
2015	164.483	39.742	24,2	124.741	75,8
2016	254.932	54.026	21,2	200.906	78,8
2017	249.325	89.814	36,0	159.511	64,0
2018	251.960	79.919	31,7	172.041	68,3
2019	249.510	73.224	29,3	176.286	70,7
2020-oc	247.731	75.332	30,4	172.399	69,6
2021-pl	246.612	77.879	31,6	168.733	68,4

V gornji tabeli sta prikazani najemnina in subvencija 2021 kot sta v proračunu Občine. V tem primeru subvencija predstavlja 89,8% celotne najemnine za uporabnike v gospodinjstvih in javnih ustanovah (nepridobitnih dejavnostih). V pridobitnih dejavnostih se strošek najemnine v celoti prenese na uporabnike, subvencije ni.

5.14. Stopnja izkoriščenosti javne infrastrukture, ki je namenjena izvajanju javne službe in stopnja izkoriščenosti javne infrastrukture, ki je namenjena izvajanju posebnih storitev

Stopnja izkoriščenosti javne infrastrukture v občini Sevnica je 100%.

5.15. Izračun predračunske cene storitev javne službe za prihodnje obračunsko obdobje in izračun predračunske cene javne infrastrukture ali omrežnine za prihodnje obračunsko obdobje

OMREŽNINA

Omrežnina vključuje strošek najemnine za javno infrastrukturo, strošek zavarovalnih premij in finančnih odhodkov iz finančnih naložb. Ločeno v nadaljevanju prikazujemo strošek najemnine kot osnovo za omrežnino in ločeno skupne stroške omrežnine. Razlika med skupnimi stroški omrežnine (249.191 EUR) in stroškom najemnine (246.612 EUR) so stroški zavarovalnih premij v višini 2.544 EUR in finančni odhodki iz finančnih naložb v višini 35 EUR.

Tabela: Predračunski stroški omrežnine

Zap. št.	Čiščenje odpadne vode - omrežnina	PREDRAČUNSKA	
		2021	Struktura v %
I.	**STROŠKI IN ODHODKI**	**249.191**	**100,00**
1.	Stroški najema osnovnih sredstev in naprav, ki so javna infrastruktura	246.612	98,97
2.	Stroški zavarovanja infrastrukture javne službe	2.544	1,02
3.	Stroški odstranjevanja javne higiene	0	0,00

4.	Neposredno delo	0	0,00
5.	Stroške odškodnin, ki vključujejo odškodnino za služnost, škodo povezano z gradnjo, obnovo infrastrukture	0	0,00
6.	Odhodki financiranja v okviru stroškov omrežnine, ki vključujejo obresti	35	0,01

a) Izračun stroška najemnine kot dela omrežnine 2021:

Premer vodomera	Število vodomerov	Faktor omrežn.	Cena najemnine (vod./mesec)	Letni prihodki najemnine (EUR)	89,8% subvencija najemnine (vod./mesec)	Letni prihodki- 89,8% subvencija (EUR)
DN ≤ 20	2 405	1	6,5366	188.646,28	5,8710	157.601,12
20 < DN < 40	28	3	19,6098	6.588,89	17,6130	3.381,70
40 ≤ DN < 50	4	10	65,3660	3.137,57	58,7100	1.409,04
50 ≤ DN < 65	21	15	98,0490	24.708,35	88,0650	6.340,68
65 ≤ DN < 80	0	30	196,0980	0,00	176,1300	0,00
80 ≤ DN < 100	6	50	326,8300	23.531,76	293,5500	0,00
100 ≤ DN < 150	0	100	653,6600	0,00	587,1000	0,00
SKUPAJ	**2 464**			**246.612,83**		**168.732,54**

Predlagane cene so izračunane na 4 decimalna mesta. Zaradi zaokrožitev so pri obračunu storitev možna minimalna odstopanja. V tabeli so navedeni prihodki iz naslova najemnine in prihodki iz naslova 89,8% subvencije najemnine v nepridobitni dejavnosti in gospodinjstvih. Razlika med letnimi prihodki in prihodki iz naslova subvencije so prihodki, ki so pokriti z zaračunano ceno uporabnikom.

b) Izračun omrežnine 2021 iz skupnih stroškov najemnine, zavarovalnih premij in finančnih odhodkov:

Premer vodomera	Število vodomerov	Faktor omrežn.	Cena omrežnine (vod./mesec)	Letni prihodki Omrežnine (EUR)	89,8% subvencija najemnine (vod./mesec)	Letni prihodki- 89,8% subvencija (EUR)	Zaračunana cena omrežnine (EUR/mesec
DN ≤ 20	2 405	1	6,6049	190.617,41	5,8710	157.601,12	0,7339
20 < DN < 40	28	3	19,8147	6.657,74	17,6130	3.381,70	2,2017
40 ≤ DN < 50	4	10	66,0490	3.170,35	58,7100	1.409,04	7,3390
50 ≤ DN < 65	21	15	99,0735	24.966,52	88,0650	6.340,68	11,0085
65 ≤ DN < 80	0	30	198,1470	0,00	176,1300	0,00	22,0170
80 ≤ DN < 100	6	50	330,2450	23.777,64	293,5500	0,00	36,6950
100 ≤ DN < 150	0	100	660,4900	0,00	587,1000	0,00	73,3900
SKUPAJ	**2 464**			**249.189,67**		**168.732,54**	

Izračun predračunske cene omrežnine 2021 – osnovni vodomer DN 20:

v EUR/mesec

Storitev	Potrjena cena 2019 (predračunska cena 17, brez poračuna 16)	Predračunska cena 2019	Obračunska cena (OC) 2019*	Poračun leto 2019	Poračun-razlika v %	Predračunska cena 2021	Predračunska cena 2021 s poračunom 2019
	1	2	3	4=3-1	5=4/1	6	7=6+4
omrežnina DN 20	6,5879	6,6373	6,3951	-0,1928	-2,93	6,6049	6,4121

* upoštevan rezultat poslovanja 2019

Lastna predračunska cena omrežnine je 6,6049 EUR/vodomer, z upoštevanim poračunom za leto 2019 v višini -0,1928 EUR/vodomer pa predračunska cena znaša 6,4121 EUR/vodomer. Pri poračunu smo ugotovili, da razlika med potrjeno in obračunsko ceno preteklega obračunskega obdobja znaša -2,93% in tako ne presega 10%.
Prav tako ni bistvenega odstopanja med trenutno potrjeno ceno in predračunsko 2021 – znaša le 0,3% in v tem trenutku ne ugotavljamo potrebe po usklajevanju cene omrežnine v letu 2021:

Storitev	Potrjena cena 2020 (predračunska cena 17, brez poračuna 16)	Predračunska cena 2021	Indeks odstopanja predračunska 2021/ potrjena 2020
	1	2	3=2/1
omrežnina DN 20	6,5879	6,6049	100

Izračun prihodkov od omrežnine za čiščenje odpadne vode:

Prihodek od omrežnine (EUR)	Nepridobitna dejavnost		Pridobitna dejavnost		Skupaj	
	mesečno	letno	mesečno	letno	mesečno	letno
a) najemnine	15.655,08	187.861,00	4.895,89	58.750,69	20.550,97	246.611,69
b) zavarovalne premije, finančni odhodki	163,72	1.964,61	51,20	614,39	214,92	2.579,00
SKUPAJ	**15.818,80**	**189.825,61**	**4.947,09**	**59.365,08**	**20.765,89**	**249.190,69**

Finančni učinki so opredeljeni na letnem nivoju. Upoštevani so prihodki, ki imajo za osnovo predračunsko lastno ceno 2021 – brez upoštevanega poračuna 2019.

V skladu z Uredbo lahko Občina prizna subvencijo za uporabnike, kot so gospodinjstva ali izvajalci nepridobitnih dejavnosti. Subvencija je razlika med potrjeno in zaračunano ceno in bremeni proračun Občine. Za leto 2021 se v dejavnosti čiščenja odpadnih voda predlaga subvencija najemnine v nepridobitni dejavnostih v višini 89,8%.

Če ostane cena nespremenjena, ostanejo prihodki, tudi subvencija, na ravni potrjenih cen 2020.

PREDRAČUNSKA KALKULACIJA STORITVE ČIŠČENJA ODPADNE VODE

	Čiščenje odpadne vode - storitev	PREDRAČUNSKA		
		2021	Struktura v %	EUR/m³
I.	**STROŠKI IN ODHODKI**	**248.658**	**100,00**	**0,7525**
1.	NEPOSREDNI STROŠKI MATERIALA	44.490	17,89	0,1346
a)	Strošek električne energije	14.680	5,90	0,0444
b)	Strošek goriva	2.910	1,17	0,0088
c)	Drugi stroški materiala	26.900	10,82	0,0814
2.	NEPOSREDNI STROŠKI STORITEV	107.982	43,43	0,3268
a)	Stroški vzdrževanja	23.853	9,59	0,0722
b)	Obdelava bioloških odpadkov	76.550	30,79	0,2317
c)	Laboratorijske storitve	3.364	1,35	0,0102
č)	Stroški odstranjevanja javne higiene	15.255	6,13	0,0462
d)	Druge neposredne storitve	15.560	6,26	0,0471
e)	Zmanjšanje lastne cene zaradi posebnih storitev izvajalca skladno z 11. čl. Uredbe	-26.600	-10,70	- 0,0805
3.	NEPOSREDNI STROŠKI DELA	53.392	21,47	0,1616
4.	POSREDNI PROIZVAJALNI STROŠKI	13.117	5,28	0,0397
a)	Amortizacija lastnih sredstev	6.102	2,45	0,0185
b)	Drugi posredni proizvajalni stroški	7.015	2,82	0,0212
	stroški dela	7.015	2,82	0,0212
	drugi posredni stroški	0	0,00	-
5.	SPLOŠNI STR. NAB., PROD., UPRAVE	29.167	11,73	0,0883
a)	Stroški materiala	968	0,39	0,0029
b)	Stroški storitev	7.321	2,94	0,0222
c)	Stroški dela	16.784	6,75	0,0508
č)	Amortizacija	786	0,32	0,0024
d)	Drugi posredni stroški	1.421	0,57	0,0043
6.	NEPOSREDNI STROŠKI PRODAJE	510	0,21	0,0015
7.	DRUGI POSLOVNI ODHODKI	0	0,00	-
8.	DONOS IZ 16. TOČKE 2. ČLENA UREDBE	0	0,00	-
II.	**KOLIČINE V m³**	**330.448**		
	- gospodinjstva	229.148		
	- gospodarstvo	101.300		
III.	**PREDRAČUNSKA CENA V EUR/m³**	**0,7525**		

Izračun predračunske cene storitve čiščenja odpadne vode:

$$\frac{\text{skupni stroški izvajanja storitve}}{\text{skupna količina očiščene vode}} = \frac{248.658\ \text{EUR}}{330\ 448\ \text{m}^3} = \mathbf{0{,}7525\ EUR/m^3}$$

v EUR/m³

Storitev	Potrjena cena 2019 (predrač. cena 2019)	Predračunska lastna cena 2019	Obračunska cena (OC) 2019*	Poračun leto 2019 (razlika OC-PC)	Poračun – razlika v %	Predračunska cena 2021	Predračunska cena 2021 s poračunom 2019
	1	2	3	4=3-1	5=4/1	6	7=6+4
Čiščenje odpadne vode	0,5919	0,5919	0,5827	-0,0092	-1,55	0,7525	0,7433

* upoštevan rezultat poslovanja 2019

Lastna predračunska cena je oblikovana na podlagi načrtovane količine opravljenih storitev in načrtovanih stroškov v letu 2021. Lastna predračunska cena čiščenja odpadne vode znaša 0,7525 EUR/m³, z upoštevanim poračunom za leto 2019 v višini -0,0092 EUR/m³ pa predračunska cena 2021 znaša 0,7433 EUR/m³.
Opazna je velika razlika med obračunsko 2019, potrjeno ceno 2020 in predračunsko lastno ceno 2021 je zaradi velikega povišanja stroška ravnanja z blatom iz ČN v letu 2020, zaradi česar je tudi bila povišana in potrjena nova cena z julijem 2020.
Predračunska cena je na ravni potrjene cene 2020, načrtovano je rahlo povišanje lastne cene (2,7 %) zaradi vse večjega obsega dela oz. stroškov vzdrževanja sredstev v upravljanju:

Storitev	Potrjena cena 2020 (predrač. cena 2020)	Predračunska cena 2021	Indeks odstopanja predračunska 2021/ potrjena 2020
	1	2	3=2/1
Čiščenje OV	0,7328	0,7525	103

Izračun prihodkov od izvajanja storitve čiščenja odpadnih voda za l. 2021:

Dejavnost	količina	Prihodek v EUR/leto (potrjena c. 2020)	Prihodek v EUR/leto (predračunska c. 2021)
gospodinjstva	229 148	167.919,65	172.433,87
gospodarstvo, javne ustanove	101 300	74.232,64	76.228,25
Skupaj	**330 448**	**242.152,29**	**248.662,12**

Prihodki so oblikovani na osnovi načrtovanih količin opravljenih storitev in predračunske cene 2021. (0,7525 EUR/m³). Skupni načrtovani prihodki so torej 248.662 EUR.
V kolikor ostane cena storitve nespremenjena – torej potrjena cena 2020 (0,7328 EUR/m³), znašajo letni prihodki na osnovi načrtovanih količin 242.152 EUR.

5.16. Prikaz sodil za razporejanje vseh stroškov in prihodkov po dejavnostih

V javnem podjetju poleg dejavnosti gospodarskih javnih služb opravljamo tudi druge dejavnosti komunalnega značaja – tržne dejavnosti. Pri tem za vse vrste dejavnosti ločeno spremljamo stroške in prihodke ter ugotavljamo poslovni izid skladno s Pravilnikom o sodilih za ločeno računovodsko spremljanje posameznih dejavnosti, katerega je preverila pooblaščena revizijska družba; obravnavano in potrjeno je bilo na Nadzornem svetu dne 15. junija 2020.

Stroški in prihodki so ob nastanku razčlenjeni in pripoznani skladno z določili Slovenskih računovodskih standardov ter razvrščeni neposredno na dejavnost, kjer so pri izvajanju storitev dejansko nastali.

Razporejanje prihodkov

Neposredne prihodke od prodaje, ki predstavljajo pretežni del prihodkov, razporejamo na ustrezna stroškovna mesta neposredno, prav tako pa neposredno razporejamo tudi druge prihodke iz poslovanja ter izredne prihodke

Razporejanje stroškov

Neposredni proizvajalni stroški so tisti stroški, katere neposredno, na podlagi knjigovodske listine knjižimo na dejavnost oz. stroškovno mesto v okviru dejavnosti, na katero se nanašajo (stroški materiala, energije, prevoznih in ostalih eksternih in internih storitev ter drugi stroški). Neposredne stroške dela razporejamo direktno na stroškovna mesta na osnovi opravljenih ur dela na posameznem stroškovnem mestu.

Za razporeditev posrednih stroškov, ki nastajajo v več dejavnostih, uporabljamo sodila, in sicer:

- opravljene aktivnosti, ki so odvisne od opravljenih ur in izražene s % (plače vodje dejavnosti s pripadajočimi stroški)
- nabavna vrednost osnovnih sredstev (sodilo za požarno in strojelomno zavarovanje)
- stroški dela (sodilo za zavarovanje odgovornosti)
- fakturirana realizacija za komunalne storitve (sodilo za oblikovanje popravka vrednosti)
- število merilnih mest
- število avtomobilov.

Splošni stroški so tista skupina stroškov, ki niso neposredno odvisni od izvajanja dejavnosti in jih ni mogoče razporediti na temeljne dejavnosti. Evidentiramo jih na dejavnostih skupnih služb. Na tem stroškovnem mestu so tudi prihodki (0,2% skupnih prihodkov podjetja), katere s sodili zaradi nepomembnih zneskov ne razporejamo na dejavnosti, ampak ugotovimo razliko med prihodki in stroški na dejavnosti skupnih služb ter jo po potrjenem ključu (glej točko 5.9) razporedimo na dejavnosti. V letu 2019 je bilo na čiščenje komunalne odpadne vode razporejenih 5,51%, za leto 2021 načrtujemo 5,35% splošnih stroškov.

Dejavnost čiščenja odpadnih vode (oznaka 1) se deli na sledeča stroškovna mesta*:*

- 101 Čistilna naprava Kompolje
- 102 Čistilna naprava Bazga
- 103 Centralna čistilna naprava Sevnica
- 104 Rastlinska čistilna naprava Lisca
- 105 Čistilna naprava Orehovo

- 106 Rastlinska čistilna naprava Studenec
- 116 Čistilna naprava Dolnje Brezovo.

Za vsako stroškovno mesto v proizvodnje in distribucije vode se ugotavlja poslovni izid.

5.17. Druga razkritja na podlagi Slovenskega računovodskega standarda 35

Druga razkritja na podlagi SRS 35(2006) v Uredbi niso specificirana. Pojasnjena so v letnem poročilu podjetja Komunala d.o.o. Sevnica za leto 2019 in poslovnem načrtu za leto 2021. Dokumenta potrjuje Občinski svet Občine Sevnica.

Razporejanje stroškov po dejavnostih za leto 2019

	GJS OBVEZNE					GJS DRUGE					TRG	UPRAVA	
	Vodovod	Čistilna naprava	Kanalizacija	Ravnanje z odpadki	Skupaj GJS	Pogrebna in pokop.dej.	Javne površine	Vzdrževanje cest	Javna razsvetlj.	SKUPAJ druge GJS	Tržna dejavnost	Uprava in JD	SKUPAJ PODJETJE
1	2	3	4	5	6=2do5	8	9	10	11	12=8 do 11	13	14	15=6+12+13+14
a) Neposredni proizvajalni stroški	**869.421**	**441.238**	**413.665**	**919.468**	**2.643.792**	**144.094**	**444.921**	**970.536**	**52.099**	**1.611.650**	**1.778.893**	**508.745**	**6.543.080**
Stroški materiala	96.517	40.969	19.008	103.393	259.887	27.948	43.315	201.978	0	273.241	359.765	16.587	909.480
Stroški storitev	600.965	352.707	357.941	483.503	1.795.116	68.792	132.494	583.523	52.099	836.908	1.150.730	151.470	3.934.224
Od tega najemnina infrastrukture GJS	307.752	249.510	315.055	13.027	885.344	0	0	0	0	0	0	0	885.344
Od tega ZP infrastrukture GJS	36.318	1.845	4.887	410	43.460	864	0	0	0	864	0	0	44.324
Stroški dela	99.917	42.281	36.659	280.749	459.606	40.289	244.352	128.494	0	413.135	231.291	303.729	1.407.761
Amortizacija	10.413	5.379	185	46.740	62.717	6.951	17.933	55.286	0	80.170	25.173	12.739	180.799
Prevrednotovalni poslovni odhodki	1.702	-132	-159	4.192	5.603	66	0	0	0	66	593	-439	5.823
Drugi poslovni stroški	57.180	0	0	0	57.180	0	6.827	30	0	6.857	3.930	23.555	91.522
Finančni odhodki	70	34	31	891	1.026	48	0	1.225	0	1.273	2.861	558	5.718
Drugi finančni odhodki - izredni	2.657	0	0	0	2.657	0	0	0	0	0	4.550	546	7.753
b) Posredni proizvajalni stroški	**23.857**	**19.132**	**10.344**	**35.914**	**89.247**	**32.326**	**0**	**44.202**	**0**	**76.528**	**51.931**	**0**	**217.706**
Stroški dela	23.798	19.132	10.344	35.688	**88.962**	32.326	0	43.821	0	**76.147**	51.859	0	216.968
Stroški storitev	59	0	0	226	**285**	0	0	381	0	381	72	0	738
c) Splošni stroški	**71.907**	**27.261**	**15.902**	**111.000**	**226.070**	**18.200**	**30.790**	**63.857**	**2.339**	**115.186**	**153.086**	**-494.342**	**0**
SKUPAJ PROIZVAJALNI STROŠKI (a+b+c)	**965.185**	**487.631**	**439.911**	**1.066.382**	**2.959.109**	**194.620**	**475.711**	**1.078.595**	**54.438**	**1.803.364**	**1.983.910**	**14.403**	**6.760.786**

Izkaz poslovnega izida po dejavnostih za leto 2019

		Vodovod	Kanalizacija	Čistilna naprava	Ravnanje z odpadki	Pogrebna in pokop.dej.	Javne površine	Vzdržev. občinskih cest	Javna razsvetljava	Skupaj GJS	Tržna dejavnost	Skupne službe	Skupaj druge dej. kom.značaja	Skupaj
	1	2	3	4	5	6	7	8	9	10=2 do 9	11	12	13=11 + 12	14=10+13
A.	**PRIHODKI (I+II+III)**	**971.415**	**433.386**	**488.080**	**1.071.324**	**196.609**	**475.711**	**1.093.509**	**54.438**	**4.784.472**	**2.014.103**	**14.403**	**2.028.506**	**6.812.978**
I.	POSLOVNI PRIHODKI	971.403	433.386	488.080	1.071.324	196.609	475.711	1.093.509	54.438	4.784.460	2.014.098	8.153	2.022.251	6.806.711
a)	čisti prihodki od prodaje	835.863	248.324	304.965	1.041.846	196.176	457.778	1.088.215	54.438	4.227.605	1.975.758	8.153	1.983.911	6.211.516
	- od prodaje proizvodov, storitev	364.858	111.898	183.389	1.015.450	196.176	457.778	1.088.215	54.438	3.472.202	1.975.758	8.153	1.983.911	5.456.113
	- omrežnina	471.005	136.426	121.576	26.396	0	0	0	0	755.403	0	0	0	755.403
b)	drugi prihodki	135.540	185.062	183.115	29.478	433	17.933	5.294	0	556.855	38.340	0	38.340	595.195
	- cenovna subvencija	108.284	180.169	176.285	0	0	0	0	0	464.738	0	0	0	464.738
	- drugi prihodki	27.256	4.893	6.830	29.478	433	17.933	5.294	0	92.117	38.340	0	38.340	130.457
II.	FINANČNI PRIHODKI	0	0	0	0	0	0	0	0	0	0	3.340	3.340	3.340
III.	DRUGI PRIHODKI	12	0	0	0	0	0	0	0	12	5	2.910	2.915	2.927
B.	**STROŠKI IN ODHODKI (I+II+III)**	**965.185**	**439.911**	**487.631**	**1.066.382**	**194.620**	**475.711**	**1.078.595**	**54.438**	**4.762.473**	**1.983.910**	**14.403**	**1.998.313**	**6.760.786**
I.	POSLOVNI ODHODKI	962.458	439.880	487.597	1.065.491	194.573	475.711	1.077.370	54.438	4.757.518	1.976.499	13.298	1.989.797	6.747.315
1.	Stroški materiala in storitev	769.448	392.852	420.937	698.122	114.940	206.599	849.738	54.438	3.507.074	1.663.654	-326.286	1.337.368	4.844.442
a)	Stroški materiala	96.517	19.008	40.969	103.393	27.948	43.315	201.977	0	533.127	359.766	16.587	376.353	909.480
b)	Stroški storitev	672.931	373.844	379.968	594.729	86.992	163.284	647.761	54.438	2.973.947	1.303.888	-342.873	961.015	3.934.962
	- najemnina za uporabo infrastr.	307.752	315.055	249.511	13.026	0	0	0	0	885.344	0	0	0	885.344
	- drugi stroški storitev	365.179	58.789	130.457	581.703	86.992	163.284	647.761	54.438	2.088.603	1.303.888	-342.873	961.015	3.049.618
2.	Stroški dela	123.715	47.002	61.413	316.437	72.616	244.352	172.315	0	1.037.850	283.152	303.728	586.880	1.624.730
a)	Stroški bruto plače	92.927	34.668	46.154	226.814	55.548	169.447	126.207	0	751.765	200.965	231.356	432.321	1.184.086
b)	Prispevki delodajalca od plač…	14.961	5.581	7.431	36.668	8.943	27.637	20.324	0	121.545	32.382	37.248	69.630	191.175
c)	Stroški pokojninskih zavarovanj	2.239	1.032	1.128	5.613	1.728	4.899	2.646	0	19.285	7.912	7.917	15.829	35.114
d)	Drugi stroški dela	12.758	5.355	6.295	45.056	5.836	42.369	21.958	0	139.627	39.601	24.761	64.362	203.989
e)	Rezervacije za pokojnine, JN, odprav.	830	366	405	2.286	561	0	1.180	0	5.628	2.292	2.446	4.738	10.366
3.	Odpisi vrednosti (a+b)	12.115	26	5.247	50.932	7.017	17.933	55.287	0	148.557	25.763	12.301	38.064	186.621
a)	Amortizacija za sredstva podjetja	10.413	185	5.380	46.740	6.951	17.933	55.287	0	142.889	25.171	12.739	37.910	180.799
b)	Prevrednotovalni poslovni odhod.	1.702	-159	-133	4.192	66	0	0	0	5.668	592	-438	154	5.822
4.	DRUGI STROŠKI	57.180	0	0	0	0	6.827	30	0	64.037	3.930	23.555	27.485	91.522
II.	FINANČNI ODHODKI	70	31	34	891	47	0	1.225	0	2.298	2.861	559	3.420	5.718
III.	DRUGI ODHODKI	2.657	0	0	0	0	0	0	0	2.657	4.550	546	5.096	7.753
C.	**ČISTI DOBIČEK PRED OBDAVČIT. (A - B)**	**6.230**	**-6.525**	**449**	**4.942**	**1.989**	**0**	**14.914**	**0**	**21.999**	**30.193**	**0**	**30.193**	**52.192**
Č.	**DAVEK OD DOHODKA PRAVNIH OSEB**	**0**	**0**	**0**	**0**	**0**	**0**	**0**	**0**	**0**	**0**	**0**	0	0
D.	**ČISTI DOBIČEK PO OBDAVČITVI (C-Č)**	**6.230**	**-6.525**	**449**	**4.942**	**1.989**	**0**	**14.914**	**0**	**21.999**	**30.193**	**0**	**30.193**	**52.192**
E.	**POKRITJE SPLOŠNIH STROŠKOV**	**71.907**	**15.902**	**27.261**	**111.000**	**18.200**	**30.790**	**63.857**	**2.339**	**341.256**	**153.086**		**153.086**	**494.342**
F.	**%UPRAVNIH STROŠKOV /SKUPNI US**	**14,55**	**3,22**	**5,51**	**22,45**	**3,68**	**6,23**	**12,92**	**0,47**	**69,03**	**30,97**	**0,00**	**30,97**	**100,00**

Načrtovana razporeditev stroškov za leto 2021

	GJS OBVEZNE					TRŽNA DEJ.	GJS DRUGE						Uprava	SKUPAJ PODJETJE
v EUR	Vodovod	Kanalizacija	Čistilna naprava	Ravnanje z odpadki	Skupaj GJS	Tržna dejavnost	Pogrebna in pokop.dej.	Javne površine	Vzdrževanje cest	Javna razsvetljava	Plinovod	SKUPAJ druge GJS	Uprava	SKUPAJ PODJETJE
1	2	3	4	5	6=2do5	7	8	9	10	11	12	13=8 do 12	14	15=6+7+13+14
a) Neposredni proizvajalni stroški	**896.465**	**437.122**	**488.267**	**1.010.955**	**2.832.809**	**1.423.096**	**227.580**	**438.571**	**941.241**	**48.071**	**323.095**	**1.978.558**	**563.710**	**6.798.173**
Stroški materiala	104.305	19.130	44.490	90.054	257.979	316.800	35.611	49.388	229.892	2.000	93.870	410.761	25.900	**1.011.440**
Stroški storitev	600.241	372.984	383.738	555.454	1.912.417	838.539	104.606	96.976	495.189	46.071	179.541	922.383	147.408	**3.820.747**
Od tega najemnina infrastrukture GJS	309.791	330.147	246.612	13.653	900.203	0	11.000	0	0	0	37.819	48.819	0	**949.022**
Od tega ZP infrastrukture GJS	37.583	5.230	1.930	430	45.173	0	890	0	0	0		890	0	**46.063**
Stroški amortizacije	10.658	1.638	6.102	49.481	67.879	37.013	7.965	20.602	70.348	0	22	98.937	19.994	**223.823**
Stroški dela	118.203	42.818	53.392	312.743	527.156	223.292	78.450	265.605	144.405	0	49.330	537.790	341.408	**1.629.646**
Drugi poslovni stroški	57.857	0	0	0	57.857	100	0	6.000	100	0	324	6.424	26.000	**90.381**
Prevrednotovalni poslovni odhodki	2.480	520	510	3.026	6.536	400	900	0	0	0	0	900	300	**8.136**
Finančni odhodki	71	32	35	197	335	3.952	48	0	1.307	0	0	1.355	1.200	**6.842**
Drugi finančni odhodki - izredni	2.650	0		0	2.650	3.000	0	0		0	8	8	1.500	**7.158**
b) Posredni proizvajalni stroški	**26.235**	**11.378**	**7.015**	**39.472**	**84.100**	**65.889**	**35.558**	**27.622**	**44.202**	**0**	**42.920**	**150.302**	**0**	**300.291**
Amortizacija					**0**					0		0		**0**
Stroški dela	26.177	11.378	7.015	39.246	**83.816**	65.889	35.558	27.622	43.821	0	42.920	149.921		**299.626**
Stroški storitev	58	0	0	226	**284**	0		0	381	0		381		**665**
c) Splošni stroški	**71.891**	**13.882**	**29.167**	**120.084**	**235.024**	**166.525**	**19.043**	**33.846**	**64.961**	**3.339**	**23.022**	**144.211**	**-545.760**	**0**
SKUPAJ PROIZVAJALNI STROŠKI	**994.591**	**462.382**	**524.449**	**1.170.511**	**3.151.933**	**1.655.510**	**282.181**	**500.039**	**1.050.404**	**51.410**	**389.037**	**2.273.071**	**17.950**	**7.098.464**

Načrtovani izkaz poslovnega izida po dejavnostih za leto 2021

		GOSPODARSKE JAVNE SLUŽBE										DRUGE DEJAVNOSTI KOMUNALNEGA ZNAČAJA				SKUPAJ
	v EUR	Vodovod	Kanalizacija	Čistilna naprava	Ravnanje z odpadki	Pogrebna in pokop.dej.	Javne površine	Vzdržev. občinskih cest	Javna razsvetljava	Plin	Skupaj GJS	Tržna dejavnost	Energetika	Skupne službe	Skupaj druge dej. kom.značaja	Komunala
	1	2	3	4	5	6	7	8	9	10	11=2 do 10	12	12a	13	14= 12+13	15=11+14
A.	**PRIHODKI (I+II+III)**	**994.591**	**462.382**	**524.449**	**1.170.511**	**282.181**	**500.039**	**1.073.215**	**51.410**	**391.131**	**5.449.909**	**1.688.341**	**54.972**	**17.950**	**1.706.291**	**7.156.200**
I.	POSLOVNI PRIHODKI	994.591	462.382	524.449	1.170.511	282.181	500.039	1.073.215	51.410	390.679	5.449.457	1.688.341	54.972	11.200	1.699.541	7.148.998
a)	čisti prihodki od prodaje	973.841	292.023	346.697	1.152.888	280.181	479.437	1.066.547	51.410	390.679	5.033.703	1.646.341	22.972	11.200	1.657.541	6.691.244
b)	drugi prihodki	20.750	170.359	177.752	17.623	2.000	20.602	6.668	0	0	415.754	42.000	32.000	0	42.000	457.754
	- cenovna subvencija	0	167.758	168.733	0	0	0	0	0	0	336.491	0	0	0	0	336.491
	- drugi prihodki	20.750	2.601	9.019	17.623	2.000	20.602	6.668	0	0	79.263	42.000	32.000	0	42.000	121.263
II.	FINANČNI PRIHODKI	0	0	0	0	0	0	0	0	0	0	0	0	3.700	3.700	3.700
III.	DRUGI PRIHODKI	0	0	0	0	0	0	0	0	452	452		0	3.050	3.050	3.502
B.	**STROŠKI IN ODHODKI (I+II+III)**	**994.591**	**462.382**	**524.449**	**1.170.511**	**282.181**	**500.039**	**1.050.404**	**51.410**	**389.037**	**5.425.004**	**1.655.510**	**34.850**	**17.950**	**1.673.460**	**7.098.464**
I.	POSLOVNI ODHODKI	991.870	462.350	524.414	1.170.314	282.133	500.039	1.049.097	51.410	389.029	5.420.656	1.648.558	34.850	15.250	1.663.808	7.084.464
1.	Stroški materiala in storitev	776.495	405.996	457.395	765.818	159.260	180.210	790.423	51.410	296.433	3.883.440	1.321.864	34.850	-372.452	949.412	4.832.852
a)	Stroški materiala	104.305	19.130	44.490	90.054	35.611	49.388	229.892	2.000	93.870	668.740	316.800	24.970	25.900	342.700	1.011.440
b)	Stroški storitev	672.190	386.866	412.905	675.764	123.649	130.822	560.531	49.410	202.563	3.214.700	1.005.064	9.880	-398.352	606.712	3.821.412
	- najemnina za uporabo infrast.	309.791	330.147	246.612	13.653	11.000	0	0	0	37.819	949.022	0	0	0	0	949.022
	- drugi stroški storitev	362.399	56.719	166.293	662.111	112.649	130.822	560.531	49.410	164.744	2.265.678	1.005.064	9.880	-398.352	606.712	2.872.390
2.	Stroški dela	144.380	54.196	60.407	351.989	114.008	293.227	188.226	0	92.250	1.298.683	289.181	0	341.408	630.589	1.929.272
a)	Stroški bruto plače	108.803	40.307	44.488	250.492	87.289	200.308	133.641	0	69.878	935.206	202.610	0	262.012	464.622	1.399.828
b)	Prispevki delodajalca od plač…	17.517	6.489	7.163	41.136	14.054	32.894	21.516	0	11.250	152.019	32.620	0	42.184	74.804	226.823
c)	Stroški pokojninskih zavarovanj	3.011	1.102	1.218	9.281	1.946	7.956	5.753	0	1.591	31.858	8.421	0	8.590	17.011	48.869
d)	Drugi stroški dela	14.219	5.928	7.133	48.790	10.159	52.069	26.116	0	9.131	173.545	43.230	0	26.127	69.357	242.902
e)	Rezerv. za pokojnine, JN, dprav.	830	370	405	2.290	560	0	1.200	0	400	6.055	2.300	0	2.495	4.795	10.850
3.	Odpisi vrednosti (a+b)	13.138	2.158	6.612	52.507	8.865	20.602	70.348	0	22	174.252	37.413	0	20.294	57.707	231.959
a)	Amortizacija za sreds. podjetja	10.658	1.638	6.102	49.481	7.965	20.602	70.348	0	22	166.816	37.013	0	19.994	57.007	223.823
b)	Prevrednotovalni posl. odhod.	2.480	520	510	3.026	900	0	0	0	0	7.436	400	0	300	700	8.136
4.	DRUGI STROŠKI	57.857	0	0	0	0	6.000	100	0	324	64.281	100	0	26.000	26.100	90.381
II.	FINANČNI ODHODKI	71	32	35	197	48	0	1.307	0	0	1.690	3.952	0	1.200	5.152	6.842
III.	DRUGI ODHODKI	2.650	0	0	0	0	0	0	0	8	2.658	3.000	0	1.500	4.500	7.158
C.	**ČISTI DOBIČEK PRED OBDAVČIT. (A - B)**	**0**	**0**	**0**	**0**	**0**	**0**	**22.811**	**0**	**2.094**	24.905	**32.831**	**20.122**	**0**	**32.831**	**57.736**
Č.	**DAVEK OD DOHODKA PRAVNIH OSEB**	**0**	**0**	**0**	**0**	**0**	**0**	**0**	**0**		0		**0**	**0**	**0**	**0**
D.	**ČISTI DOBIČEK PO OBDAVČITVI (C-Č)**	**0**	**0**	**0**	**0**	**0**	**0**	**22.811**	**0**	**2.094**	24.905	**32.831**	**20.122**	**0**	**32.831**	**57.736**
E.	**POKRITJE SPLOŠNIH STROŠKOV**	**71.891**	**13.882**	**29.167**	**120.084**	**19.043**	**33.846**	**64.961**	**3.339**	**23.022**	379.235	**166.525**	**3.680**		**166.525**	**545.760**
F.	**%UPRAVNIH STROŠKOV /SKUPNI US**	**13,17**	**2,54**	**5,35**	**22,00**	**3,49**	**6,20**	**11,91**	**0,61**	**4,22**	**69,49**	**30,51**	**0,00**	**0,00**	**30,51**	**100,00**

6. ZAKLJUČEK

Elaborat je izdelan v skladu z Uredbo, kar vpliva na strukturo cene (storitev, omrežnina). Omrežnina vključuje poleg stroška najemnine javne infrastrukture še finančne odhodke iz finančnih naložb in stroške zavarovalnih premij za javno infrastrukturo v upravljanju podjetja Komunala d.o.o. Sevnica.

Uredba v 6. čl. zahteva, da izvajalec vsako leto za preteklo obračunsko obdobje ugotovi razliko med potrjeno ceno in obračunsko ceno opravljenih storitev. Ugotovljeno razliko, v kolikor ta ne presega 10% potrjene cene, se mora upoštevati pri izračunu predračunske cene za naslednje obdobje. Če ugotovljena razlika presega 10% potrjene cene, mora izvajalec poslati elaborat pristojnemu organu, ta pa mora začeti postopek potrjevanja nove cene.

Pristojni organ Občine potrdi »potrjeno ceno storitve javne službe« (omrežnina, cena opravljanja storitev javne službe) in morebitno subvencijo v nepridobitni dejavnosti. Na položnici je prikazana »zaračunana cena storitve javne službe«, ki jo plača uporabnik. Ta je od potrjene cene znižana za morebitno subvencijo k potrjeni ceni. V elaboratu je predračunska cena omrežnine, ki se v nepridobitni dejavnosti in gospodinjstvih s subvencijo zniža v višini 89,8% najemnine. Po elaboratu letna subvencija Občine znaša 168.733 EUR, najemnina pa 246.612 EUR.

V elaboratu izračunane cene storitve čiščenja odpadnih vod (OV) in omrežnine so naslednje:

Storitev	Potrjena cena 2019	Potrjena cena 2020	Obračunska cena (OC) 2019*	Poračun leto 2019 (razlika OC-PC)	Poračun – razlika v %	Predračunska cena 2021	Predračunska cena 2021 s poračunom 2019
	1	2	3	4=3-1	5=4/1	6	7=6+4
omrežnina DN 20	6,5879	6,5879	6,3951	-0,1928	-2,93	6,6049	6,4121
čiščenje odpadne vode - storitev	0,5919	0,7328	0,5827	-0,0092	-1,55	0,7525	0,7433

*upoštevan rezultat poslovanja 2019

V primeru *čiščenja odpadne vode – storitev* se ugotavlja, da gre za večje odstopanje med obračunsko ceno 2019 ter potrjeno 2020 kot tudi predračunsko 2021. V juliju 2020 je bila cena storitve usklajena (iz 0,5919 EUR/m^3 na 0,7328 EUR/m^3) kot posledica višjih stroškov dela in večjega obsega vzdrževalnih del na čistilnih napravah, na katerih so po letih upravljanja že pričenja izkazovati potreba po večjih izrednih vzdrževalnih delih, generalnih servisih vgrajenih naprav in opreme. Višajo se tudi vhodni stroški podizvajalcev, še posebno strošek prevzema in obdelave blata iz CČN Sevnica (v letu 2020 iz 89,00 EUR/t na 150 EUR/t). Pri predračunski ceni 2021 večjih odstopanj od potrjene cene v času izdelave elaborata ni predvidenih.

Pri *čiščenju odpadne vode – omrežnina* ni bistvenih odstopanj med obračunsko, potrjeno in predračunsko ceno. Zato uskladitve v letu 2021 ni predvidene.

komunala sevnica d.o.o.

Direktor:
Mitja UDOVČ, dipl. inž. grad.

JAVNO PODJETJE KOMUNALA d.o.o. SEVNICA

ELABORAT O OBLIKOVANJU CENE IZVAJANJA STORITEV JAVNE SLUŽBE V OBČINI SEVNICA

- RAVNANJE Z ODPADKI -



SEVNICA, november 2020

KAZALO VSEBINE

1. UVOD 3

2. NAMEN IZDELAVE ELABORATA 3

3. OPIS DEJAVNOSTI IZVAJANJA JAVNE SLUŽBE RAVNANJA S KOMUNALNIMI ODPADKI 4

4. CENA STORITVE IZVAJANJA JAVNE SLUŽBE RAVNANJA S KOMUNALNIMI ODPADKI 6

4.1 JAVNA INFRASTRUKTURA 7
4.2. STORITEV RAVNANJA S KOMUNALNIMI ODPADKI 7

5. OBVEZNE SESTAVINE ELABORATA ZA OBLIKOVANJE CEN STORITEV OBVEZNIH OBČINSKIH GOSPODARSKIH JAVNIH SLUŽB VARSTVA OKOLJA 7

5.1 PREDRAČUNSKA IN OBRAČUNSKA KOLIČINA OPRAVLJENIH STORITEV RAVNANJA Z ODPADKI ZA PRETEKLO OBRAČUNSKO OBDOBJE (L. 2019) 7
5.2 PREDRAČUNSKI IN OBRAČUNSKI STROŠKI IZVAJANJA STORITEV JAVNE SLUŽBE RAVNANJA Z ODPADKI ZA PRETEKLO OBRAČUNSKO OBDOBJE 8
5.3 POJASNILA ODMIKOV OBRAČUNSKE CENE OD PREDRAČUNSKE IN OD POTRJENE CENE STORITEV JAVNE SLUŽBE RAVNANJA Z ODPADKI ZA PRETEKLO OBRAČUNSKO OBDOBJE 11
5.4 PRIMERJAVA POTRJENIH CEN JAVNE SLUŽBE RAVNANJA Z ODPADKI S POTRJENIMI CENAMI STORITEV JAVNE SLUŽBE NA PRIMERLJIVIH OBMOČJIH, PRIMERJAVA OBRAČUNSKIH CEN Z OBRAČUNSKIMI CENAMI NA PRIMERLJIVIH OBMOČJIH TER PRIMERJAVA OBRAČUNSKE CENE JAVNE INFRASTRUKTURE S PRIMERLJIVIMI OBMOČJI 12
5.5 PRIMERJAVA IZVAJALCA S POVPREČJEM PANOGE JAVNE SLUŽBE RAVNANJA Z ODPADKI S POMOČJO KAZALNIKOV 14
5.6 PREDRAČUNSKA KOLIČINA OPRAVLJENIH STORITEV JAVNE SLUŽBE ZA PRIHODNJE OBRAČUNSKO OBDOBJE 14
5.7 PREDRAČUNSKI STROŠKI IZVAJANJA STORITEV JAVNE SLUŽBE RAVNANJA Z ODPADKI ZA PRIHODNJE OBRAČUNSKO OBDOBJE 15
5.8 OBSEG POSLOVNO POTREBNIH OSNOVNIH SREDSTEV ZA IZVAJANJE STORITEV JAVNE SLUŽBE ZA PRETEKLO IN PRIHODNJE OBRAČUNSKO OBDOBJE 16
5.9 PRIKAZ RAZDELITEV SPLOŠNIH STROŠKOV V SKLADU Z 10. ČL. UREDBE ZA PRETEKLO IN PRIHODNJE OBRAČUNSKO OBDOBJE 17
5.10 PRIHODKI, KI JIH IZVAJALEC USTVARI Z OPRAVLJANJEM POSEBNIH STORITEV ZA PRETEKLO IN PRIHODNJE OBRAČUNSKO OBDOBJE 17
5.11 DONOS NA VLOŽENA POSLOVNO POTREBNA SREDSTVA ZA PRETEKLO IN PRIHODNJE OBRAČUNSKO OBDOBJE 18
5.12 ŠTEVILO ZAPOSLENIH ZA IZVAJANJE STORITEV RAVNANJA S KOMUNALNIMI ODPADKI ZA PRETEKLO IN PRIHODNJE OBRAČUNSKO OBDOBJE 18
5.13 PODATEK O VIŠINI NAJEMNINE ZA JAVNO INFRASTRUKTURO IN PODATEK O NJENEM DELEŽU, KI SE PRENESE NA UPORABNIKE JAVNE INFRASTRUKTURE 18
5.14 STOPNJA IZKORIŠČENOSTI JAVNE INFRASTRUKTURE, KI JE NAMENJENA IZVAJANJU JAVNE SLUŽBE IN STOPNJA IZKORIŠČENOSTI JAVNE INFRASTRUKTURE, KI JE NAMENJENA IZVAJANJU POSEBNIH STORITEV 19
5.15 IZRAČUN PREDRAČUNSKE CENE STORITEV JAVNE SLUŽBE ZA PRIHODNJE OBRAČUNSKO OBDOBJE IN IZRAČUN PREDRAČUNSKE CENE JAVNE INFRASTRUKTURE ZA PRIHODNJE OBRAČUNSKO OBDOBJE 19
5.16 PRIKAZ SODIL ZA RAZPOREJANJE VSEH STROŠKOV IN PRIHODKOV PO DEJAVNOSTIH 34
5.17 DRUGA RAZKRITJA NA PODLAGI SLOVENSKEGA RAČUNOVODSKEGA STANDARDA 35 35

6. ZAKLJUČEK 40

1. UVOD

Javno podjetje Komunala d.o.o. Sevnica (Komunala Sevnica) je izvajalec gospodarskih javnih služb (GJS) v občini Sevnica in te so hkrati glavne dejavnosti podjetja:

- oskrba s pitno vodo
- ravnanje z odpadki
- odvajanje in čiščenje odpadnih voda
- pokopališke, pogrebne storitve in zagotavljanje 24-urne dežurne službe v okviru pogrebne dejavnosti
- javna snaga, urejanje javnih površin
- vzdrževanje občinskih cest
- vzdrževanje javne razsvetljave
- oskrba z zemeljskim plinom (s 01.01.2021).

Poleg glavnih dejavnosti izvajamo še druge dejavnosti komunalnega značaja, kjer veljajo načela tržnega gospodarstva in so ustvarjene predvsem zaradi pridobivanja dobička v in zunaj podjetja:

- oskrba s toplotno energijo (proizvodnja in distribucija pare in tople vode)
- gradnja in rekonstrukcija vodovodnih, kanalizacijskih objektov in naprav
- napeljava in popravilo vodovodnih, plinskih in sanitarnih instalacij v objektih
- prevozi tovorov in storitve z gradbeno mehanizacijo
- inženirske dejavnosti in tehnično svetovanje
- gradnja objektov oskrbne infrastrukture za elektriko in telekomunikacije
- proizvodnja električne energije
- trgovanje z električno energijo
- športna dejavnost (obratovanje športnih objektov)
- dejavnost skupnih služb
- javna dela.

Podjetje je registrirano za dejavnost zbiranje, prečiščevanje in distribucija vode – 36.000.

2. NAMEN IZDELAVE ELABORATA

Elaborat je izdelan skladno z Uredbo o metodologiji za oblikovanje cen storitev obveznih občinskih gospodarskih javnih služb varstva okolja (Ur.l. RS, št. 87/12, 109/12, 76/17, 78/19) (v nadaljevanju Uredba), ki določa natančna merila in vsebino za oblikovanje cen komunalnih storitev: količino opravljenih storitev v preteklem obračunskem obdobju, pojasnila odmikov cen v preteklem obračunskem obdobju, primerjava poslovanja izvajalca javne službe s povprečjem panoge, podatke glede obsega potrebnih osnovnih sredstev za opravljanje storitev javne službe, načrtovane količine in stroške opravljenih storitev za prihodnje obračunsko obdobje – v elaboratu je prihodnje obračunsko obdobje leto 2021.

V elaboratu so oblikovane cene v okviru izvajanja storitev javne službe varstva okolja - ravnanja s komunalnimi odpadki na območju občine Sevnica. Cene so skladno z Uredbo ločeno oblikovane za naslednje storitve:

- zbiranje komunalnih odpadkov (izvajanje storitve, strošek javne infrastrukture),
- zbiranje biološko razgradljivih kuhinjskih odpadkov in zelenega vrtnega odpada (izvajanje storitve),
- obdelava odpadkov (izvajanje storitve).

Uredba vso pristojnost sprejemanja cen v celoti prenaša na lokalno skupnost. Izvajalec javne službe v skladu z 9. čl. Uredbe enkrat letno pripravi elaborat o oblikovanju cene javne službe in ga v primeru izkazovanja spremembe cene predloži pristojnemu občinskemu organu v potrditev.

3. OPIS DEJAVNOSTI IZVAJANJA JAVNE SLUŽBE RAVNANJA S KOMUNALNIMI ODPADKI

Bistvo ravnanja z odpadki v današnjem času je zmanjševanje količin odloženih odpadkov na deponijah odpadkov in zmanjševanje emisij toplogrednih plinov v ozračje ter preprečevanje odlaganja nevarnih odpadkov v okolje. Te cilje se dosega z ločevanjem odpadkov na izvoru, saj se tako koristni odpadki povrnejo v proces reciklaže in predelave v nove proizvode oziroma v primerih nevarnih odpadkov v primerno uničenje. Pomemben proces v krogu ravnanja z odpadki je tudi ponovna uporaba izdelkov, ki so nekomu nekoristni, drugemu pa pomenijo kot nov izdelek in ga funkcionalno oživijo. S tem se zmanjšuje stroške odlaganja odpadkov, varuje okolje, varčuje in varuje naravne vire ter v tovrstnih industrijah odpira nova delovna mesta.

Osnovna zakona na področju odpadkov sta zakon o varstvu okolja (Ur. l. RS, št. 39/06 – UPB, 49/96 – ZmetD, 66/06 – odl. US, 33/07-ZP Načrt, 57/08 – ZFO – 1A, 70/08, 108709, 48/12 in 57/12, 92/13, 56/15, 102/15, 30/16) in Zakon o gospodarskih javnih službah (Ur. l. RS, št. 32/93, 30/98 – ZZLPPO, 127/06 – ZJZP, 38/10 – ZUKN in 57/11). Na tej podlagi so bili sprejeti podzakonski akti:

- Uredba o odpadkih (Ur.l. RS, št. 37/15 in 69/15, 129/20)
- Uredba o odlagališčih odpadkov (Ur.l. RS, št. 10/14, 54/15 in 36/16, 37/18)
- Uredba o obvezni občinski gospodarski javni službi zbiranja komunalnih odpadkov (Ur.l. RS, št. 33/17, 60/18)
- Uredba o ravnanju z embalažo in odpadno embalažo (Ur. l. RS, št. 84/06, 106/06, 110/07, 67/11 in 68/11, 18/14, 57/15, 103/15 in 2/16-popr., 35/17, 60/18, 68/18, 84/18-ZIURKOE)
- Uredba o ravnanju z odpadnimi jedilnimi olji in mastmi (Ur.l. RS, št. 70/08)
- Uredba o ravnanju z biološko razgradljivimi kuhinjskimi odpadki in zelenim vrtnim odpadom (Ur.l. RS, št. 39/10)
- Uredba o ravnanju z odpadnimi zdravili (Ur.l. RS, št. 105/08, 84/18-ZIURKOE)
- Uredba o ravnanju z baterijami in akumulatorji ter odpadnimi baterijami in akumulatorji (Ur.l. RS, št. 3/10, 64/12, 93/12 in 103/15, 84/18-ZIURKOE, 101/20)
- Uredba o ravnanju z izrabljenimi gumami (Ur.l. RS, št. 63/09, 84/18-ZIURKOE)
- Uredba o odpadnih nagrobnih svečah (Ur.l. RS, št. 25/19)
- Uredba o odpadni električni in elektronski opremi (Ur.l. RS, št. 55/15, 47/16 in 72/18, 84/18-ZIURKOE, 108/20)
- Uredba o ravnanju z odpadnimi fitofarmacevtskimi sredstvi, ki vsebujejo nevarne snovi (Ur.l. RS, št. 119/06, 84/18-ZIURKOE)

Poleg zakonodaje področje ravnanja z odpadki urejajo različni Operativni programi.

Občina Sevnica meri 272 km^2 in predstavlja SZ del Posavske regije. Skupno število prebivalcev v občini Sevnica je 17 481. V letu 2019 se beleži vključenost 16.029 uporabnikov. Prebivalstvo je razporejeno po 11 krajevnih skupnostih: Blanca, Boštanj, Dolnje Brezovo, Loka pri Zidanem Mostu, Krmelj, Primož, Sevnica, Studenec, Šentjanž, Tržišče in Zabukovje.
Sicer so v storitev odvoza odpadkov vključeni praktično vsi prebivalci občine, razen izjem na osnovi sprejetega Odloka o ravnanju z odpadki na območju Občine Sevnica (Ur.l. RS, št. 33/14 – UPB 2).
Skladno z Odlokom o gospodarskih javnih službah v občini Sevnica (Ur.l. RS, št. 80/13, 32/17, 80/20) javno službo zbiranja, prevoza in obdelave komunalnih odpadkov na območju občine Sevnica opravlja Komunala Sevnica. Izbrani izvajalec obdelave po javnem naročilu »Obdelava mešanih komunalnih

odpadkov« je podjetje Kostak d.d. Krško. Javno službo odlaganja ostankov predelave in odstranjevanja komunalnih odpadkov pa opravlja CeROD, center za ravnanje z odpadki, d.o.o., Novo mesto. Ravnanje z odpadki v občini Sevnica opredeljuje občinski Odlok o ravnanju z odpadki na območju Občine Sevnica (Ur.l. RS, št. 33/14 – UPB 2).

Ravnanje z odpadki se zagotavlja z enoto v kateri je zaposlenih 7 komunalnih delavcev za pobiranje odpadkov, 3 komunalni delavci so zaposleni na Zbirnem centru za odpadke in 4 vozniki. Redno delo se opravlja od ponedeljka do petka v eni izmeni. Za odvoz komunalnih odpadkov se uporabljajo 3 komunalna vozila z nadgradnjo volumna 14 m^3, 18 m^3, 19 m^3 in tovorno vozilo za prevoz kontejnerjev volumna 5-12 m^3.

Javna služba ravnanja z odpadki obsega:

- ločeno zbiranje in prevzemanje frakcij v zbiralnicah ločenih frakcij na t.i. »ekoloških otokih«,
- ločeno zbiranje in prevzemanje frakcij v Zbirnem centru za odpadke,
- zbiranje bioloških odpadkov z individualnim odvozom iz strnjenih naselij in pokopališč,
- odvoz zbranih odpadnih nagrobnih sveč iz pokopališč,
- prevzemanje kosovnih odpadkov v zbirnem centru in preko naročilnic z individualnim odvozom skozi celo leto,
- zbiranje nevarnih odpadkov v Zbirnem centru za odpadke in organiziranje zbiralne akcije,
- zbiranje preostanka mešanih komunalnih odpadkov iz individualnih posod pri uporabnikih in skupnih zabojnikov na območjih razpršene poselitve,
- odvoz odpadkov iz čistilnih akcij in javnih površin.

Ločeno zbiranje komunalnih odpadkov se izvaja na območju celotne občine Sevnica. V ta namen je konec leta 2019 postavljenih 173 ekoloških otokov za zbiranje odpadne embalaže iz gospodinjstev. Ekološke otoke imajo tudi vse osnovne šole, vrtci in javni zavodi v občini.
Ekološki otok je v osnovi sestavljen iz treh zabojnikov volumna 1100 L za ločeno zbiranje papirja, stekla in mešane drobne embalaže (pločevinke, plastenke, tetrapaki,…), na 41-ih lokacijah pa so zaradi večje uporabe nameščeni še dodatni zabojniki. Ekološki otoki so ustrezno urejeni s podstavki in na vetrovno izpostavljenih mestih z ograjo. Odvoz poteka tedensko za papir in embalažo, steklo se odvaža enkrat mesečno. Frakcije se odvažajo na začasno skladiščenje v Zbirni center Sevnica, mešana embalaža pa, zaradi ne rednega prevzemanja s strani družb za ravnanje z embalažo, direktno v Kostak Krško.

Poleg ekoloških otokov se ločene frakcije zbirajo tudi na Zbirnem centru za ravnanje z odpadki v Sevnici. Zbirni center obratuje 50 ur tedensko in 10 sobotnih ur. Tu se poleg zgoraj navedenih ločenih frakcij zbira tudi embalažni les, kosovne odpadke, trda plastika, bela tehnika, odpadna električna in elektronska oprema, kovine, nevarne odpadke, odpadna oblačila in tekstil, odpadne gume, stanovanjski gradbeni odpad. Vse frakcije iz gospodinjstev na zbirnem centru se prevzema brezplačno pod pogojem, da je uporabnik tudi plačnik komunalnih storitev ravnanja z odpadki. Odvoze iz zbirnega centra vršijo pooblaščeni zbiralci in prevzemniki na podlagi naših naročil.

Biološke odpadke iz gospodinjstev in pokopališč se zbira na območju strnjenih naselij iz 1 326 individualnih posod. Občina je pretežno podeželskega tipa, zato je na preostalih območjih razpršena poselitev, ki omogoča kompostiranje bioloških odpadkov v lastnih kompostnikih. Biološke odpadke se odvaža tedensko v času od aprila do novembra, v zimski sezoni pa enkrat na 14 dni v kompostarno Kostak Krško.

Odpadne nagrobne sveče (ONS) se zbira na 19-ih pokopališčih po vseh krajevnih skupnostih občine. Zabojniki se prazni vsak drug teden, v novembru pa so ti odvozi prilagojeno pogostejši. ONS se do prevzema skladiščijo na Zbirnem centru za odpadke v Sevnici.

Kosovne odpadke lahko občani naročijo z naročilnico ali jih dostavljajo na Zbirni center za odpadke v Sevnici. Preko naročila je bilo je bilo v letu 2019 izvedenih 238 odvozov in s tem odpeljano 1 773 m^3 odpadnega materiala.
Enkrat letno se v jesenskem času organizira akcija zbiranja nevarnih odpadkov, ki poteka s postanki v vseh krajevnih skupnostih občine in se jo udeleži vsako leto okoli 90 uporabnikov. Lahko pa nevarne odpadke občani brezplačno oddajajo skozi celo leto tudi na Zbirnem centru za odpadke v Sevnici.

Zbiranje in odvoz preostanka mešanih komunalnih odpadkov iz gospodinjstev se izvaja na 14 dni (individualni oz. skupni zabojniki na razpršenih poselitvenih območjih). Odpadki iz industrije, storitvenih dejavnosti in iz večstanovanjskih objektov se odvažajo tedensko.
Od septembra 2007 se preostanek mešanih komunalnih odpadkov iz območja Občine Sevnica odlaga v regijskem odlagališču CeROD v Leskovcu pri Novem mestu.

4. CENA STORITVE IZVAJANJA JAVNE SLUŽBE RAVNANJA S KOMUNALNIMI ODPADKI

Z Uredbo za uveljavitev nove ali spremenjene cene ni potrebna pridobitev pozitivnega strokovnega mnenja pristojnega ministrstva, temveč ceno storitve posamezne javne službe za območje občine predlaga izvajalec javne službe z elaboratom o oblikovanju cene izvajanja storitev javne službe. Potrdi jih pristojni občinski organ. Pred uveljavitvijo nove cene mora mnenje o elaboratu in o skladnosti oblikovanja cene s tem predpisom podati strokovna služba Občine. Po potrditvi cene posamezne javne službe s strani pristojnega občinskega organa Občina s cenikom določi zaračunano ceno posamezne javne službe in ga posreduje izvajalcu, ki mora cenik objaviti na svojih spletnih straneh in na krajevno običajen način.

Cena, ki jo potrdi pristojen organ Občine, se imenuje potrjena cena storitve javne službe in je sestavljena iz:

- *omrežnine ali stroška javne infrastrukture ter*
- *cene, ki se nanaša na opravljanje storitev javne službe.*

Pri oblikovanju cen javnih služb se upoštevajo standardi in ukrepi za opravljanje posamezne javne službe kot jih opredeljujejo državni in občinski predpisi za posamezno javno službo. Za namen oblikovanja cen javnih služb je potrebno določiti vrednost in obseg javne infrastrukture, ki se uporablja za opravljanje javnih služb ter maksimalen donos na vložena poslovna potrebna osnovna sredstva za izvajanje storitev javne službe. Enako se za namen oblikovanja cen javnih služb upoštevajo načrtovane količine opravljenih storitev, načrtovani stroški in prihodki izvajalca za prihodnje obdobje.
Elaborat mora poleg načrtovanih, predračunskih elementov za prihodnje obračunsko obdobje vsebovati tudi predračunske in obračunske količine opravljenih storitev, stroškov izvajanja javne službe za preteklo obračunsko obdobje. Na osnovi teh izkazov je potrebno pojasnilo odmikov obračunske cene od potrjene cene javne službe za preteklo obračunsko obdobje (1.1.2019 do 31.12.2019).
Izvajalec javne službe v ta namen ugotovi razliko med potrjeno ceno in obračunsko ceno opravljenih storitev. Ugotovljena razlika se glede na dejansko količino opravljenih storitev v preteklem obračunskem obdobju v elaboratu upošteva pri izračunu predračunske cene za prihodnje obračunsko obdobje (leto 2021).

Omenjena izhodišča za oblikovanje cen so podlaga za pripravo elaborata.

4.1 Javna infrastruktura

Cena javne infrastrukture skladno z 22. čl. Uredbe vključuje:
- stroške amortizacije ali najema javne infrastrukture,
- stroške zavarovanja infrastrukture javne službe,
- stroške odškodnin, ki vključujejo odškodnine za služnost in povzročeno škodo, povezano z gradnjo, obnovo in vzdrževanjem infrastrukture javne službe,
- finančna jamstva in
- odhodke financiranja v okviru stroškov omrežnine, ki vključujejo obresti in druge stroške, povezane z dolžniškim financiranjem gradnje ali obnove infrastrukture javne službe ravnanja z odpadki. Pri tem se upošteva višina stroškov na podlagi podpisanih pogodb.

Strošek javne infrastrukture se določi na letni ravni in se oblikuje na kg opravljene storitve ravnanja z odpadki in se uporabnikom zaračuna glede na prostornino zabojnika in pogostost odvoza. Enota količine storitve je izražena v EUR/kg.

4.2. Storitev ravnanja s komunalnimi odpadki

Storitev ravnanja s komunalnimi odpadki je tisti del cene, ki krije stroške opravljanja javne službe in vključuje naslednje skupine stroškov:
- neposredne stroške materiala in storitev,
- neposredne stroške dela,
- druge neposredne stroške,
- posredne proizvajalne stroške, ki vključujejo stroške materiala, amortizacijo poslovno potrebnih osnovnih sredstev, storitev in dela,
- splošne stroške nabave, prodaje in uprave, ki vključujejo stroške materiala, amortizacije poslovno potrebnih osnovnih sredstev, storitev in dela,
- obresti zaradi financiranja opravljanja storitev javne službe,
- neposredne stroške prodaje,
- druge poslovne odhodke in
- donos na vložena poslovno potrebna osnovna sredstva, ki ne sme presegati 5% od vrednosti poslovno potrebnih osnovnih sredstev za neposredno opravljanje posamezne javne službe.

Enota količine storitve je izražena v EUR/kg opravljene storitve in se uporabnikom zaračuna glede na prostornino zabojnika in pogostost odvoza.

5. OBVEZNE SESTAVINE ELABORATA ZA OBLIKOVANJE CEN STORITEV OBVEZNIH OBČINSKIH GOSPODARSKIH JAVNIH SLUŽB VARSTVA OKOLJA

5.1 Predračunska in obračunska količina opravljenih storitev ravnanja z odpadki za preteklo obračunsko obdobje (l. 2019)

v kg

Storitev	Predračun 2019	Obračun 2019	Indeks obrač. 19/ predr. 19
Zbiranje določenih vrst komunalnih odpadkov			
- zbiranje komunalnih odpadkov – storitev	4.138.517	4.264.578	103,05

- zbiranje komunalnih odpadkov – javna infrastruktura	4.442.000	4.643.916	104,55
- zbiranje bioloških odpadkov (BIO)	890.000	795.680	89,40
Obdelava mešanih komunalnih odpadkov	2.437.000	2.750.820	112,88

V letu 2019 je bilo zbranih več komunalnih odpadkov KO) kot je bilo načrtovano – količine so višje pri izvajanju vseh storitev ravnanja z odpadki (zbiranje KO – storitev, javna infrastruktura, obdelava mešanih KO), razen pri količinah zbranih BIO odpadkov.
Obračunske količine storitev 2019 so nekoliko višje (razen količin BIO Odpadkov) tudi od obračunskih količin 2018.
Opažamo trend višanja količin mešanih komunalnih odpadkov (MKO) skozi leta, zaradi potrošniške družbe in vsesplošnega porasta odpadkov v družbi. Se pa z vsakim letom višajo količine ločeno zbranih frakcij komunalnih odpadkov, kar je posledica vse večje ozaveščenosti uporabnikov. Zelo pomemben podatek je, da imamo od leta 2016 dalje izredno nizek odstotek odloženih odpadkov na deponijo CeROD Novo mesto. V letu 2019 je bilo odloženih le 2,5% vseh zbranih komunalnih odpadkov.
V količini *zbranih komunalnih odpadkov – storitev* v gornji tabeli ni upoštevanih odpadkov, kjer se zbiranje izvaja po posebnih pogodbah in se poslovanje kot posebna storitev vodi ločeno. Teh odpadkov je po obračunskih podatkih 379.338 kg.

5.2 Predračunski in obračunski stroški izvajanja storitev javne službe ravnanja z odpadki za preteklo obračunsko obdobje

- Zbiranje komunalnih odpadkov – storitev

V EUR

	Zbiranje odpadkov - storitev	2019	
		Predračunska	Obračunska
I.	**STROŠKI IN ODHODKI**	**573.130**	**624.111**
1.	NEPOSREDNI STROŠKI MATERIALA	75.100	103.394
a)	Stroški materiala za vzdrževanja	11.000	24.890
b)	Stroški pogonskega goriva	51.000	51.276
c)	Varstvo pri delu	4.000	4.612
č)	Avtomobilske gume	4.000	6.743
c)	Drugi stroški materiala	5.100	15.873
2.	NEPOSREDNI STROŠKI STORITEV	73.550	136.726
a)	Kosovni odvoz, nevarni odpadki	21.000	23.432
b)	Odvoz bioloških odpadkov, odvoz ZC	9.842	44.893
d)	Stroški vzdrževanja vozil	12.000	14.350
f)	Drugi neposredni stroški storitev	30.708	54.051
3.	NEPOSREDNI STROŠKI DELA	283.860	280.749
4.	DRUGI NEPOSREDNI STROŠKI	-40.877	-72.788
a)	Storno storitve (pogodbe, Olje nekoliko drugače)	-40.877	-72.788
5.	POSREDNI PROIZVAJALNI STROŠKI	75.294	82.654
a)	Amortizacija lastnih sredstev	41.352	46.740
b)	Drugi posredni proizvajalni stroški	33.942	35.914
	stroški dela	33.942	35.688
	drugi posredni stroški	0	226

6.	SPLOŠNI STR. NAB., PROD., UPRAVE	104.306	104.340
a)	Stroški materiala	3.691	3.402
b)	Stroški storitev	28.585	31.065
c)	Stroški dela	65.121	62.293
č)	Amortizacija	3.163	2.612
d)	Drugi stroški	3.746	4.968
7.	NEPOSREDNI STROŠKI PRODAJE	1.897	4.192
8.	DRUGI POSLOVNI ODHODKI	0	0
9.	DONOS IZ 16. TOČKE 2. ČLENA UREDBE	0	0
10.	PORAČUN ZA PRETEKLO OBRAČUNSKO OBDOBJE	0	-15.156
II.	**KOLIČINE V KG**	**4.138.517**	**4.264.578**
	- gospodinjstva v kg	3.247.870	3.240.998
	- gospodarstvo v kg	890.647	1.023.580
III.	**OBRAČUNSKA CENA V EUR/kg**	**0,1385**	**0,1463**

- Zbiranje komunalnih odpadkov – javna infrastruktura

v EUR

	Zbiranje odpadkov - javna infrastruktura	2019	
		Predračunska	Obračunska
I.	**STROŠKI IN ODHODKI**	**19.125**	**18.314**
1.	Stroški najema osnovnih sredstev in naprav, ki so javna infrastruktura	13.026	13.026
2.	Stroški zavarovanja infrastrukture javne službe	5.589	4.359
3.	Odhodki financiranja pri financiranju GI	510	891
4.	Poračun za preteklo obračunsko obdobje	0	38
II.	**KOLIČINE V KG**	**4.442.000**	**4.643.916**
	- gospodinjstva v kg	3.247.870	3.240.998
	- gospodarstvo v kg	890.647	1.023.580
	- gospodarstvo pogodbe	303.483	379.338
III.	**PREDRAČUNSKA CENA V EUR/kg**	**0,0043**	**0,0039**

- Zbiranje bioloških odpadkov – storitev

v EUR

	Zbiranje BIO odpadkov - storitev	2019	
		Predračunska	Obračunska
I.	**STROŠKI IN ODHODKI**	**48.350**	**21.050**
1.	NEPOSREDNI STROŠKI STORITEV	48.350	21.050
	Odvoz bioloških odpadkov, odvoz ZC	48.350	20.557
2.	Poračun za preteklo obračunsko obdobje	0	493
II.	**KOLIČINE V KG**	**890.000**	**795.680**
	- gospodinjstva v kg	890.000	795.680
III.	**PREDRAČUNSKA CENA V EUR/kg**	**0,0543**	**0,0265**

- Obdelava komunalnih odpadkov - storitev

v EUR

	Obdelava odpadkov - storitev	2019	
		Predračunska	Obračunska
I.	**STROŠKI IN ODHODKI**	**289.690**	**325.178**
1.	NEPOSREDNI STROŠKI STORITEV	281.490	308.835
a)	Predpriprava odpadkov	281.490	308.835
2.	SPLOŠNI STR. NAB., PROD., UPRAVE	8.200	16.343
a)	Stroški materiala	290	217
b)	Stroški storitev	2.247	1.983
c)	Stroški dela	5.119	3.976
č)	Amortizacija	249	167
d)	Drugi posredni stroški	295	317
3.	Poračun za preteklo obračunsko obdobje	0	9.683
II.	**KOLIČINE V KG**	**2.437.000**	**2.750.820**
	- gospodinjstva v kg	1.242.870	1.347.902
	- gospodarstvo v kg	890.647	1.023.580
	- gospodarstvo pogodba	303.483	379.338
III.	**PREDRAČUNSKA CENA V EUR/kg**	**0,1189**	**0,1182**

5.3 Pojasnila odmikov obračunske cene od predračunske in od potrjene cene storitev javne službe ravnanja z odpadki za preteklo obračunsko obdobje

Cene komunalnih storitev ravnanja z odpadki so se s 01.05.2019 uskladile z določili Uredbe in izdelanim Elaboratom o oblikovanju cene izvajanja storitev javne službe v občini Sevnica – ravnanje z odpadki, ki je bil sprejet na Občinskem svetu Občine Sevnica s sklepom št. 354-0001/2019, z dne 25.04.2019, 06.05.2019.
Neusklajena je ostala le storitev obdelave komunalnih odpadkov – ta cena je določena na osnovi javnega naročila JN004042/2016-B01 iz leta 2016 in je veljavna za obdobje 4 let.
Predračunske, potrjene in obračunske cene storitve za leto 2019 so prikazane v spodnji tabeli:

V EUR/kg

Storitev	Predračunska lastna cena 2019 EUR	Potrjena cena 2019 EUR	Obračunska cena 2019* EUR	Odmik obračunska/ predračunska 2019 EUR	Odmik obračunska/ potrjena 2019 EUR
	1	2	3	4=3-1	5=3-2
- zbiranje KO – storitev	0,1385	0,1478	0,1463	0,0078	-0,0015
- zbiranje KO – javna infrastruktura	0,0043	0,0043	0,0039	-0,0004	-0,0004
- zbiranje BIO – storitev	0,0543	0,0254	0,0264	-0,0279	0,0010
- obdelava KO – storitev	0,1189	0,1123	0,1182	- 0,0007	0,0059

KO – komunalni odpadki
* upoštevan rezultat poslovanja 2019
Potrjena cena 2016 – javno naročilo

Uredba MEDO v 1. odst. 6. člena določa, da mora izvajalec javne službe za preteklo obračunsko obdobje ugotoviti razliko med potrjeno ceno in obračunsko ceno opravljenih storitev.

Iz zgornje tabele, kjer so navedene primerjave med predračunskimi/potrjenimi/obračunskimi cenami, je razvidno, da so odstopanja obračunskih od potrjenih 2019 cen znotraj 10% pri vseh storitvah in so naslednje:

- *zbiranje KO – storitev*: odstopanje za 1,01%;
- *zbiranje KO – javna infrastruktura:* odstopanje za 9,30%;
- *zbiranje BIO* – storitev: odstopanje za 3,94%;
- *obdelava KO – storitev*: odstopanje med obračunsko in potrjeno ceno 2019 je 5,25%.

Nizka odstopanja so posledica ustrezne uskladitve cen ravnanja z odpadki v letu 2019 in dejstva, da večjih sprememb cen pri zunanjih izvajalcih storitev, ki bi bistveno vplivale na stroške poslovanja, v preteklem letu ni bilo.

S potrjenimi cenami storitev ravnanja z odpadki smo poslovanje enote ravnanje z odpadki v letu 2019 zaključili s pozitivnim poslovnim izidom v višini 4.942 EUR, kar za posamezne storitve ravnanja z odpadki pomeni naslednje izide:

- zbiranje komunalnih odpadkov – storitev:	15.156 EUR
- zbiranje komunalnih odpadkov – javna infrastruktura:	- 38 EUR
- zbiranje bioloških odpadkov – storitev:	- 493 EUR
- obdelava komunalnih odpadkov – storitev:	- 9.683 EUR.

Poslovni izidi po posameznih storitvah se upoštevajo pri izračunu obračunskih cen in razlike med potrjeno in obračunsko ceno upoštevajo pri oblikovanju cen v prihodnjem obračunskem obdobju (2021) v obliki poračuna ob predračunski ceni.

Že iz poslovanja v letu 2019 je bilo razvidno, da cena obdelave KO ne pokriva več vseh stroškov obdelave odpadkov. Obdelava se v celoti vrši z zunanjim izvajalcem Kostak Krško d.d. Zaradi razmer na trgu (povišanje cen, odstop izvajalca od pogodbe s 30.06.2020) in zaradi poteka veljavnosti javnega naročila JN004042/2016-B01 za obdelavo odpadkov ob koncu leta 2020, smo že v letu 2020 pristopili k oblikovanju nove cene storitve obdelave in tudi k novemu javnemu naročilu za izbiro najugodnejšega izvajalca. S sklepom Občinskega sveta Občine Sevnica, št. 3541-0010/2020, z dne 29.06.2020 je bila še pred zaključkom javnega naročila potrjena nova cena obdelave KO. Veljavnost cene od 01.07.2020 dalje.

5.4 Primerjava potrjenih cen javne službe ravnanja z odpadki s potrjenimi cenami storitev javne službe na primerljivih območjih, primerjava obračunskih cen z obračunskimi cenami na primerljivih območjih ter primerjava obračunske cene javne infrastrukture s primerljivimi območji

Uredba MEDO v 28. členu določa, da Ministrstvo za okolje in prostor opredeli primerljiva območja in objavi povprečne potrjene, zaračunane in obračunske cene za posamezna primerljiva območja. Ministrstvo je oktobra 2015 objavilo primerljiva območja in povprečne cene za leto 2014 na podlagi podatkov iz obstoječih operativnih programov in poročanja izvajalcev občinskih gospodarskih javnih služb varstva okolja. Za koledarsko leto 2015 in novejše, ministrstvo ni več pripravilo primerljivih območij.
Glede primerjave cen velja opozoriti, da oblikovanje primerljivih območij Ministrstva za okolje in prostor temelji na številu prebivalcev in gostoti poselitve, niso pa upoštevani geografski, tehnično-tehnološki in drugi pogoji izvajanja javne službe, ki so povsem lokalno pogojeni in pomembno vplivajo na stroške izvajanja javne službe.
Glede na navedene metodološke omejitve in velik časovni razkorak je primerjava povprečnih cen na primerljivem območju za leto 2014 z veljavnimi cenami Komunale Sevnica v letu 2019 lahko zgolj informativne narave.

Storitev	€/mesec/ panoga/2014	€/mesec/ Komunala/2019
I. zbiranje komunalnih odpadkov – storitev	*	
- povprečna obračunska cena	0,1616	0,1463
- povprečna potrjena cena	0,1594	0,1478
- povprečna zaračunana cena	0,1594	0,1478
II. zbiranje komunalnih odpadkov – javna infrastruktura	*	
- povprečna obračunska cena	0,0066	0,0039
- povprečna potrjena cena	0,0083	0,0043
- povprečna zaračunana cena	0,0067	0,0043
III. zbiranje bioloških odpadkov – storitev	*	
- povprečna obračunska cena	0,1270	0,0264
- povprečna potrjena cena	0,1270	0,0254
- povprečna zaračunana cena	0,1270	0,0254
IV. obdelava komunalnih odpadkov – storitev		
- povprečna obračunska cena	0,06439	0,1182
- povprečna potrjena cena	0,06187	0,1123
- povprečna zaračunana cena	0,06187	0,1123

* Opomba: Kriterij – število prebivalcev v občini od 15001 do 300000 in povprečna gostota prebivalcev v občini do 5

V spodnji tabeli navajamo nekaj zaračunanih cen komunalnih podjetij za primerjavo med podjetji:

cene brez DDV v EUR/kg

STORITEV	Komunalno podjetje					
	Sevnica	Trebnje	Litija	Radeče	Krško	Brežice
zbiranje komunalnih odpadkov – storitev	0,1478	0,1927	0,1821	0,1784	0,1272	0,1374
zbiranje komunalnih odpadkov – javna infrastruktura	0,0043	0,0021	0,0000	0,0000	0,0015	0,0042
zbiranje bioloških odpadkov – storitev	0,0254	0,1166	0,1798	0,1845	0,0486	0,3195
obdelava komunalnih odpadkov – storitev	0,1447	0,1073	-	0,1372	0,0850	0,1378

5.5 Primerjava izvajalca s povprečjem panoge javne službe ravnanja z odpadki s pomočjo kazalnikov

KOEFICIENT	PANOGA E 38 2018	IZVAJALEC 2018	IZVAJALEC 2019
Pospešena pokritost kratkoročnih obveznosti	1,41	0,90	0,81
Gospodarnost poslovanja	1,01	1,00	1,01
Povprečna mesečna plača na zaposlenega v EUR	1.606,11	1.427,54	1.498,92

Podatki o primerjavi izvajalca javne službe s povprečjem panoge tiste javne službe, za katero se oblikuje cena, so prikazani s pomočjo kazalnikov, ki so:

- pospešena pokritost kratkoročnih obveznosti (denarna sredstva + kratkoročne poslovne terjatve/kratkoročne obveznosti)
- gospodarnost poslovanja (poslovni prihodki/poslovni odhodki)
- povprečna mesečna plača na zaposlenega.

Podatki izvajalca javne službe za kazalnika in povprečno mesečno plačo na zaposlenega so prikazani za podjetje kot celoto, saj kazalnike ne spremljamo na ravni posameznih dejavnosti.

Zadnji znani podatki za povprečje panoge so prikazani za leto 2018.
Vir podatkov za panogo: e-bonitete

5.6 Predračunska količina opravljenih storitev javne službe za prihodnje obračunsko obdobje

Predračunska količina opravljenih storitev je podatek o načrtovani količini opravljenih storitev v prihodnjem obračunskem obdobju (2021).

Storitev	Predračunska količina (kg)
Zbiranje določenih vrst komunalnih odpadkov:	
- zbiranje komunalnih odpadkov - storitev	4.501.192
- zbiranje komunalnih odpadkov – javna infrastruktura	4.855.000
- zbiranje bioloških odpadkov - storitev	850.000
Obdelava mešanih komunalnih odpadkov - storitev	2.730.000

V tabeli so pri storitvi zbiranja komunalnih odpadkov poleg zbranih količin preostanka komunalnih odpadkov vključene tudi količine ločeno zbranih frakcij, ni pa upoštevane količine odpadkov, zbrane z izvajanjem posebnih dejavnosti (pri storitvi zbiranje odpadkov - storitev).
Predvideno je višanje količin ločenih frakcij komunalnih odpadkov in bioloških odpadkov ter nekoliko nižje količine obdelanih mešanih komunalnih odpadkov v primerjavi z letom 2019.

5.7 Predračunski stroški izvajanja storitev javne službe ravnanja z odpadki za prihodnje obračunsko obdobje

Obrazložitev kalkulativnih elementov ravnanja z odpadki:

1. neposredni stroški materiala in storitev:
   a) stroški materiala:
   - porabljene surovine ter pomožni in potrošni material, porabljen za vzdrževanje voznega parka;
   - stroški pogonskega goriva predstavljajo glavnino stroškov materiala (54,7%);
   - stroški električne energije na objektih, ki služijo izvajanju javne službe ravnanja z odpadki (Zbirni center Sevnica, garaža za smetarska vozila);
   - drugi stroški materiala vključujejo stroške nadomestnih delov, odpis drobnega inventarja (orodja manjših vrednosti), material in opremo za varstvo pri delu, strošek menjave gum;

   b) stroški storitev:
   - stroški prevoznih storitev vključujejo stroške cestnega prometa, prevoz odpadkov v Krško, prevoze iz Zbirnega centra Sevnica, odvoz bioloških, kosovnih, nevarnih odpadkov;
   - vzdrževalne storitve se nanašajo na dela pri popravilu okvar, vzdrževalna dela na vozilih, storitve vzdrževanja naprav, opreme, programov, daljinskega nadzora s strani zunanjih izvajalcev;
   - najemnina za garažo smetarskih vozil;
   - stroški drugih storitev se v glavnem nanašajo na telefonske storitve, oglase, objave (obveščanje uporabnikov), ...;
2. neposredni stroški dela zajemajo bruto plače za redno delo in dežurstvo, prispevke delodajalca, stroške prevoza na delo in z dela ter prehrano med delom. Plače temeljijo na Kolektivni pogodbi komunalnih dejavnosti in njeni tarifni prilogi ter Podjetniški kolektivni pogodbi s pripadajočimi aneksi;
3. drugi neposredni stroški so stroški, ki nastajajo pri izvajanju javne službe zbiranja odpadkov iz gospodarstva in se smatrajo kot posebne storitve, zato izvajanje teh storitev znižuje lastno ceno zbiranja komunalnih odpadkov;
4. posredni proizvajalni stroški:
   - vključujejo stroške amortizacije osnovnih sredstev, ki niso javna infrastruktura in se nanašajo na obračun amortizacije opreme z uporabo metode enakomernega časovnega amortiziranja po stopnjah, ki so določene ob aktiviranju vsakega posameznega sredstva. Amortizacijske stopnje so za istovrstna sredstva enake;
   - drugi posredni proizvajalni stroški se nanašajo na režijo delovne enote ravnanja z odpadki. Najvišjo postavko predstavljajo stroški dela, ki poleg stroškov dela vodje delovne enote vključujejo tudi nadomestila za državne praznike in boleznine ter regres za letni dopust vseh zaposlenih v dejavnosti GJS ravnanja z odpadki. Stroškom dela sledijo drugi posredni proizvajalni stroški storitev, materiala in amortizacije poslovno potrebnih osnovnih sredstev;
5. splošni stroški nabave, prodaje in uprave izkazujejo stroške uprave, ki se na GJS ravnanja z odpadki razporedijo na osnovi sodila (delež proizvajalnih stroškov v celotnih proizvajalnih stroških). V strukturi prevladujejo stroški dela, sledijo jim stroški storitev, amortizacija poslovno potrebnih sredstev ter stroški materiala;
6. neposredni stroški prodaje so v višini prevrednotovalnih poslovnih odhodkov;
7. drugi poslovni odhodki niso predvideni;
8. donos iz 16. točke 2. čl. Uredbe ni predviden.

Predračunski stroški izvajanja storitve ravnanja z odpadki 2021 znašajo:

Zap. št.	Postavka	Znesek
1.	Zbiranje določenih vrst komunalnih odpadkov:	
	- zbiranje komunalnih odpadkov - storitev	689.673
	- zbiranje bioloških odpadkov - storitev	22.150
2.	Zbiranje določenih vrst komunalnih odpadkov – javna infrastruktura	22.000
3.	Obdelava mešanih komunalnih odpadkov - storitev	395.297
	SKUPAJ (EUR)	**1.129.120**

Podrobnejša vsebina posameznih stroškov je prikazana v poglavju 5.15.

5.8 Obseg poslovno potrebnih osnovnih sredstev za izvajanje storitev javne službe za preteklo in prihodnje obračunsko obdobje

Pregled poslovno potrebnih osnovnih sredstev v letu 2019 po posameznih vrstah prikazujeta tabeli v nadaljevanju:

Ravnanje z odpadki Pregled infrastrukture v lasti Občine Sevnica	Nabavna vrednost	Popravek vrednosti	Sedanja vrednost
Zbirni center (nadstrešnica, asfaltacija, gradbena dela, kanalizacija)	347.185	100.771	246.414
Ekološki otoki, kontejnerji, zabojniki	68.202	54.912	13.290
Skupaj (EUR)	**415.387**	**155.683**	**259.704**

Ravnanje z odpadki Poslovno potrebna osnovna sredstva v lasti v lasti podjetja Komunala Sevnica	Nabavna vrednost	Popravek vrednosti	Sedanja vrednost
Neopredmetena sredstva (programska oprema –povezava TIS – PIS)	2.769	1.108	1.661
Ploščad za pranje delovnih strojev, pregradni silos	5.584	2.848	2.736
Oprema - viličar	18.992	17.151	1.841
Zabojniki, kontejnerji in zabojniki za biološke odpadke, zbiralnik za odpadno olje, filtrirna postaja	270.023	196.774	73.249
Oprema za promet in zveze – tovorna vozila	491.336	417.944	73.392
Oprema – poslovni inventar	23.288	21.395	1.893
Skupaj (EUR)	**811.992**	**657.220**	**154.772**

Za prihodnje obračunsko obdobje, leto 2021, so predvidena osnovna sredstva v obsegu kot v letu 2019, povečana za nove nabave v letu 2020 in načrtovane nabave v letu 2021.

5.9 Prikaz razdelitev splošnih stroškov v skladu z 10. čl. Uredbe za preteklo in prihodnje obračunsko obdobje

Splošni stroški podjetja, ki so vodeni na posebnem stroškovnem mestu, so v višini 6 – 8 % glede na skupne prihodke podjetja in se delijo na dejavnosti po spodaj navedenem ključu.

Prikaz delitve splošnih stroškov po dejavnostih za obračunsko leto 2019 in predračunsko 2021

Naziv SM	% splošnih stroškov	
	2019	2021
Vodovod	14,55	13,17
Kanalizacija	3,22	2,54
Čistilna naprava	5,51	5,35
Ravnanje z odpadki	22,45	22,00
Skupaj obvezne GJS	**45,73**	**43,06**
Pogrebna služba	3,68	3,49
Javne površine	6,23	6,20
Vzdrževanje občin. cest	12,92	11,91
Javna razsvetljava	0,47	0,61
Plin	0	4,22
Ostale GJS	**23,30**	**26,43**
Tržna dejavnost	30,97	30,51
Skupaj druge dejavnosti komunalnega značaja	**30,97**	**30,51**
SKUPAJ SPLOŠNI STROŠKI	**100,00**	**100,00**

Sodila za razporejanje splošnih stroškov na javni in tržni del so proizvajalni stroški s prilagoditvijo (na javnih službah izvzamemo najemnino infrastrukturnih objektov, na tržnih dejavnostih pa stroške storitev, kjer gre za posredovanje).

5.10 Prihodki, ki jih izvajalec ustvari z opravljanjem posebnih storitev za preteklo in prihodnje obračunsko obdobje

Prihodki, ki jih izvajalec ustvari z opravljanjem posebnih storitev so prihodki, pridobljeni na podlagi količin in določenih cen, ki jih izvajalec zaračuna uporabnikom posebnih storitev. Prihodki iz tega naslova znižujejo lastno ceno storitve zbiranja komunalnih odpadkov. Na področju ravnanja z odpadki se izvajajo posebne storitve le pri zbiranju komunalnih odpadkov - storitev.

v EUR

Storitev	Prihodki od posebnih storitev - obračunska 2019	Prihodki od posebnih storitev - predračunska 2021
Zbiranje določenih vrst komunalnih odpadkov:		
- zbiranje komunalnih odpadkov - storitev	72.788	41.392
- zbiranje komunalnih odpadkov – javna infrastruktura	-	-
- zbiranje bioloških odpadkov - storitev	-	-
Obdelava mešanih komunalnih odpadkov - storitev	-	-

Za leto 2019 so bili med izredne prihodke v skupni višini 72.788 EUR vključeni prihodki odvoza odpadkov iz gospodarstva v višini 56.772 EUR, ki se izvajajo kot posebna storitev, in prihodki od projekta ''Olje nekoliko drugače'' v višini 16.016 EUR, ki prav tako znižujejo lastno ceno storitve zbiranja komunalnih odpadkov.
Za leto 2021 so med izredne prihodke vključeni le prihodki od odvoza odpadkov iz gospodarstva, zato tolikšno odstopanje prihodkov v gornji tabeli.

5.11 Donos na vložena poslovno potrebna sredstva za preteklo in prihodnje obračunsko obdobje

Donos na vložena poslovno potrebna osnovna sredstva izvajalca, vračunan v ceno izvajanja storitve, skladno z Uredbo ne sme presegati 5% od vrednosti poslovno potrebnih osnovnih sredstev za opravljanje javne službe.
Skladno s pojasnilom ministrstva, pristojnega za okolje, višino donosa, ki se vračuna v ceno GJS določi (potrdi) Občina.
V izračunu predračunske lastne cene storitve javne službe donos na sredstva izvajalca ni vračunan.

5.12 Število zaposlenih za izvajanje storitev ravnanja s komunalnimi odpadki za preteklo in prihodnje obračunsko obdobje

V delovni enoti ravnanje z odpadki je bilo ob koncu 2019 zaposlenih 15,05 delavcev, in sicer:
Posredni stroški dela:

- vodja gospodarskih javnih služb v višini 5% (0,05 delavca),
- vodja enote ravnanja z odpadki 1 delavec;

Neposredni stroški dela:

- delavci na zbirnem centru (3 delavci);
- delavci na storitvah ravnanja z odpadki (11 delavcev – 4 vozniki in 7 pobiralcev odpadkov).

V letu 2021 kot neposredni strošek dela na zbirnem centru ostanejo 3 delavci, na storitvah zbiranja je predvideno število zaposlenih 10, kar skupaj s posrednimi stroški dela znaša 14,05 delavcev.

5.13 Podatek o višini najemnine za javno infrastrukturo in podatek o njenem deležu, ki se prenese na uporabnike javne infrastrukture

Občina za opravljanje javne službe obračunava najemnino za vso javno infrastrukturo, ki je potrebna za opravljanje posamezne javne službe in jo ima Občina v lasti, najmanj v višini obračunane amortizacije, v skladu z Uredbo. Višino najemnine prikazuje spodnja tabela:

LETO	NAJEMNINA	POKRITA S CENO		SUBVENCIJA	
	EUR	EUR	%	EUR	%
2010	10.583	-	0	10.583	100
2011	6.721	-	0	6.721	100
2012	6.723	6.723	100	-	0
2013	6.625	6.625	100	-	0
2014	5.478	5.478	100	-	0
2015	7.632	7.632	100	-	0

2016	8.326	8.326	100	-	0
2017	8.645	8.645	100	-	0
2018	11.160	11.160	100	-	0
2019	13.026	13.026	100	-	0
2020-oc	13.618	13.618	100	-	0
2021-pl	13.653	13.653	100	-	0

Subvencije najemnine za javno infrastrukturo na področju javne službe ravnanja z odpadki za leto 2020 ni predvidene, kljub temu, da je opazen trend rahlega porasta tega stroška, zlasti za leto 2018 in 2019, zaradi vključitve amortizacije zbirnega centra za odpadke Sevnica in ureditve ekoloških otokov v obračun najemnine javne infrastrukture.
Najemnina se nanaša le na najem infrastrukture v dejavnosti *zbiranja komunalnih odpadkov – javna infrastruktura*. Za opravljanje ostalih storitev ravnanja z odpadki (storitve zbiranja komunalnih in bioloških odpadkov, obdelava mešanih komunalnih odpadkov in odstranjevanja komunalnih odpadkov) se uporablja infrastruktura, ki ni v lasti Občine Sevnica in zato ni predmet najema.

5.14 Stopnja izkoriščenosti javne infrastrukture, ki je namenjena izvajanju javne službe in stopnja izkoriščenosti javne infrastrukture, ki je namenjena izvajanju posebnih storitev

Stopnja izkoriščenosti javne infrastrukture v občini Sevnica je 100%.

5.15 Izračun predračunske cene storitev javne službe za prihodnje obračunsko obdobje in izračun predračunske cene javne infrastrukture za prihodnje obračunsko obdobje

Zbiranje določenih vrst komunalnih odpadkov

- **<u>Zbiranje komunalnih odpadkov</u>**

Cena storitve zbiranja komunalnih odpadkov vključuje storitve zbiranja:
- ločenih frakcij komunalnih odpadkov in kosovnih odpadkov (zbrano na ZC Sevnica), nevarnih odpadkov,
- ločeno zbrane odpadne embalaže (ekološki otoki),
- mešanih komunalnih odpadkov.

PREDRAČUNSKA CENA ZBIRANJA KOMUNALNIH ODPADKOV - STORITEV

	Zbiranje odpadkov - storitev	PREDRAČUNSKA		
		2021	Struktura v %	EUR/kg
I.	**STROŠKI IN ODHODKI**	**689.673**	**100,00**	**0,1532**
1.	NEPOSREDNI STROŠKI MATERIALA	90.054	13,06	0,0200
a)	Stroški materiala za vzdrževanja	24.000	3,48	0,0053
b)	Stroški pogonskega goriva	49.254	7,14	0,0109
c)	Varstvo pri delu	4.000	0,58	0,0009
č)	Avtomobilske gume	4.800	0,70	0,0011
c)	Drugi stroški materiala	8.000	1,16	0,0018
2.	NEPOSREDNI STROŠKI STORITEV	143.825	20,85	0,0320
a)	Kosovni odvoz, nevarni odpadki	73.800	10,70	0,0164
b)	Odvoz bioloških odpadkov, odvoz ZC	33.850	4,91	0,0075
d)	Stroški vzdrževanja vozil	20.000	2,90	0,0044
e)	Drugi neposredni stroški storitev	16.175	2,35	0,0036
3.	NEPOSREDNI STROŠKI DELA	312.743	45,35	0,0695
4.	DRUGI NEPOSREDNI STROŠKI	-41.392	-6,00	- 0,0092
a)	Drugi neposredni stroški	-41.392	-6,00	- 0,0092
5.	POSREDNI PROIZVAJALNI STROŠKI	88.953	12,90	0,0198
a)	Amortizacija lastnih sredstev	49.481	7,17	0,0110
b)	Drugi posredni proizvajalni stroški	39.472	5,72	0,0088
	- stroški dela	39.246	5,69	0,0087
	- drugi posredni stroški	226	0,03	0,0001
6.	SPLOŠNI STR. NAB., PROD., UPRAVE	92.464	13,41	0,0205
a)	Stroški materiala	4.248	0,62	0,0009
b)	Stroški storitev	24.179	3,51	0,0054
c)	Stroški dela	56.000	8,12	0,0124
č)	Amortizacija	3.280	0,48	0,0007
d)	Drugi stroški	4.757	0,69	0,0011
7.	NEPOSREDNI STROŠKI PRODAJE	3.026	0,44	0,0007
8.	DRUGI POSLOVNI ODHODKI	0	0,00	-
9.	DONOS IZ 16. TOČKE 2. ČLENA UREDBE	0	0,00	-
II.	**KOLIČINE V KG**	**4.501.192**		
	- gospodinjstva v kg	3.544.600		
	- gospodarstvo v kg	956.592		
III.	**OBRAČUNSKA CENA V EUR/kg**	**0,1532**		

Izračun predračunske cene zbiranje komunalnih odpadkov - storitev:

Lastna predračunska cena, kot je prikazano v zgornji tabeli, znaša 0,1532 EUR/kg. Skladno z določili Uredbe je pri pripravi letnega elaborata potrebno upoštevati tudi poračun preteklega obračunskega obdobja in sicer razliko med potrjeno in obračunsko ceno. Poračun se torej upošteva pri predračunski ceni kot prikazuje spodnja tabela:

V EUR/kg

Storitev	Potrjena cena 2019 (PC)	Predračunska lastna cena LC 2019	Obračunska cena 2019* (OC)	Poračun leto 2019 – (razlika OC-PC)	Poračun-razlika v %	Predračunska cena 2021	Predračunska cena 2021 s poračunom 2019
	1	2	3	4=3-1	5=4/1	6	7=6+4
zbiranje KO – storitev	0,1478	0,1385	0,1502	0,0024	1,62	0,1532	0,1556

* upoštevan rezultat poslovanja 2019
KO – komunalni odpadki

Odstopanje med potrjeno in obračunsko ceno 2019 je za 0,0024 EUR/kg, kar predstavlja 1,6%.
Predračunska cena 2021 znaša 0,1532 EUR/kg, z vključenim poračunom 2019 pa 0,1556 EUR/kg.
Ker odstopanje med obračunsko in potrjeno ceno 2019 ne presega 10%, cene storitve zbiranja komunalnih odpadkov ni potrebno predložiti pristojnemu občinskemu organu v postopek usklajevanja.

Ugotavljamo tudi odstopanje med trenutno potrjeno ceno in predračunsko 2021, ki znaša 3,7%. Odstotek odstopanja sicer ni visok, kljub temu pa to glede na skupne stroške in prihodke po obstoječih potrjenih cenah zbiranja KO – storitev pomeni za leto 2021 primanjkljaj v višini 49.720 EUR.

Storitev	Potrjena cena 2020	Predračunska cena 2021	Indeks odstopanja predračunska 2021/ potrjena 2020
	1	2	3=2/1
zbiranje KO – storitev	0,1478	0,1532	104

Skupna prostornina izpraznjenih zabojnikov za mešane komunalne odpadke glede na načrtovano prostornino zabojnikov za te odpadke in pogostost odvoza vsakega zabojnika je **23.838.840 L (23.838,84 m^3)**.

Prerazporeditev mase na prostornino (sodilo):
4.501.192 kg / 23.838.840 L = **0,1888 kg/L**

Cena na liter zbranih komunalnih odpadkov:
689.673 EUR / 23.838.840 L = **0,0289 EUR/L**

Cena mora biti izražena v kg in se uporabnikom zaračunava sorazmerno glede na prostornino zabojnika za mešane komunalne odpadke in pogostost odvoza tega zabojnika, ki se izvaja 2-krat mesečno (v gospodinjstvu). Za uporabnike gospodinjstva je minimalni volumen **20 litrov** na osebo tedensko.

Primer izračuna za 120 L zabojnik (3 osebe) za mešane komunalne odpadke, kjer se vrši odvoz odpadkov 2-krat mesečno (po predračunski ceni 0,1532 EUR/kg):

Cena (EUR/kg) x sodilo (kg/L) x V_{zab} (L) x št. odvozov/mesec = 0,1532 EUR/kg x 0,1888 kg/L x 120 L x 2

Mesečni znesek (120 L oz. 3 os.) = 6,9418 EUR

Ob trenutno potrjeni ceni in obračunskih volumnih je prihodek zbiranja KO - storitev za 3 osebe v višini 6,3459 EUR/mesec, kar pomeni, da je sedaj odstopanje 0,1986 EUR/osebo/mesec in bo ob koncu leta 2021 ob predračunskih količinah odpadkov in stroških ter na drugi strani prihodkih po obstoječi ceni storitve 2020 izkazan negativni poslovni izid. Zato bi bila z letom 2021 smiselna:

- ***uskladitev cene zbiranja KO – storitev* za vse uporabnike (predračunska cena 2021) ALI**
- ***uskladitev normativa v gospodinjstvih*: namreč količina odpadkov, zlasti ločenih frakcij, kosovnih odpadkov iz gospodinjstev z leti narašča, normativ 20 L/osebo/teden pa ostaja ves čas enak; ker je pavšal prenizek, ne zaračunamo vseh zbranih količin odpadkov in posledično je na storitvi primanjkljaj. Po izračunih nastalega primanjkljaja bi se moral normativ v gospodinjstvu pri obstoječih cenah povišati iz 20 l/osebo/teden na 22 L/osebo/teden; v tem primeru cene v gospodarstvu in storitvenih dejavnostih ostajajo nespremenjene, saj je pri njih obračun po dejanskih količinah zbranih in odpeljanih odpadkov.**

PREDRAČUNSKA CENA ZBIRANJA KOMUNALNIH ODPADKOV - JAVNA INFRASTRUKTURA

Zap. št.	Zbiranje odpadkov - javna infrastruktura	PREDRAČUNSKA		
		2021	Struktura v %	EUR/kg
I.	**STROŠKI IN ODHODKI**	**21.803**	**100,00**	**0,0045**
1.	Stroški najema osnovnih sredstev in naprav, ki so javna infrastruktura	13.653	62,62	0,0028
2.	Stroški zavarovanja infrastrukture javne službe	4.547	20,85	0,0009
3.	Odhodki financiranja pri financiranju GI	197	0,90	0,0000
4.	Splošni stroški	3.603	16,53	0,0007
a)	Stroški materiala	166	0,76	0,0001
b)	Stroški storitev	942	4,32	0,0002
c)	Stroški dela	2.182	10,01	0,0004
č)	Amortizacija	128	0,59	0,0000
d)	Drugi stroški	185	0,85	0,0000

II.	**KOLIČINE V KG**	**4.855.000**		
	- gospodinjstva v kg	3.544.600		
	- gospodarstvo v kg	956.592		
	- gospodarstvo pogodbe	353.808		

III.	**PREDRAČUNSKA CENA V EUR/kg**	**0,0045**		

Izračun predračunske cene zbiranje komunalnih odpadkov – javna infrastruktura (JI):

Kot je prikazano v zgornji tabeli, lastna predračunska cena znaša 0,0045 EUR/kg. Skladno z določili Uredbe je pri pripravi letnega elaborata potrebno upoštevati poračun preteklega obračunskega obdobja in sicer razliko med potrjeno in obračunsko ceno 2019.
Poračun se torej upošteva pri predračunski ceni kot prikazuje spodnja tabela:

v EUR/kg

Storitev	Potrjena cena 2019 (PC)	Predračunska lastna cena LC 2019	Obračunska cena 2019* (OC)	Poračun leto 2019 – (razlika OC-PC)	Poračun-razlika v %	Predračunska cena 2021	Predračunska cena 2021 s poračunom 2019
	1	2	3	4=3-1	5=4/1	6	7=6+4
zbiranje KO - JI	0,0043	0,0043	0,0044	0,0001	2,33	0,0045	0,0046

* upoštevan rezultat poslovanja 2019
KO – komunalni odpadki

Ugotavljamo, da odstopanje med obračunsko 2019 in potrjeno ceno preteklega obračunskega obdobja znaša 0,0001 EUR/kg, kar predstavlja 2,3%. Ker to ne presega 10% potrjene cene, cene zbiranje komunalnih odpadkov – javna infrastruktura ni potrebno predložiti v postopek potrjevanja nove cene pri pristojnem občinskem organu.

Ugotavljamo tudi odstopanje med trenutno potrjeno ceno in predračunsko 2021, ki znaša 4,7%. Odstotek ni visok in glede na letne prihodke iz tega naslova uskladitev te cene ni nujno potrebna. Dejstvo pa je, da je ta storitev vezana na količine zbranih ločenih frakcij in bi lahko z letom 2021 prišlo do uskladitve obračunskega normativa v gospodinjstvih, v koliko bi se normativ usklajeval tudi pri zbiranju KO – storitev.

Storitev	Potrjena cena 2020	Predračunska cena 2021	Indeks odstopanja predračunska 2021/ potrjena 2020
	1	2	3=2/1
zbiranje KO – javna infrastruktura	0,0043	0,0045	104

Skupna prostornina izpraznjenih zabojnikov za mešane komunalne odpadke glede na prostornino zabojnikov za te odpadke in pogostost odvoza zabojnika je **26.648.840 L (26.648,84 m^3)**.

Prerazporeditev mase na prostornino (sodilo):
4.855.000 kg / 26.648.840 L = **0,1822 kg/L**

Cena na liter zbranih komunalnih odpadkov:
22.000 EUR / 26.648.840 L= **0,0008 EUR/L**

Cena se izrazi v kg; uporabnikom se zaračunava sorazmerno glede na prostornino zabojnika za mešane komunalne odpadke in pogostost odvoza tega zabojnika, ki se izvaja 2-krat mesečno (v gospodinjstvih). Za uporabnike gospodinjstva je minimalni volumen odpadkov **20 litrov** na osebo tedensko.

Primer izračuna za 120 L zabojnik (3 osebe) za mešane komunalne odpadke, kjer se vrši odvoz odpadkov 2-krat mesečno (po predračunski ceni):

Cena (EUR/kg) x sodilo (kg/L) x V_{zab} (L) x št. odvozov/mesec = 0,0045 EUR/kg x 0,1822 kg/L x 120 L x 2

Mesečni znesek (120 L oz. 3 os.) = 0,1968 EUR

Ob trenutno potrjeni ceni in obračunskih volumnih je prihodek zbiranja KO – javna infrastruktura za 3 osebe v višini 0,1819 EUR/mesec, kar pomeni, da se zaračuna 0,0050 EUR/osebo/mesec manj kot so predračunski stroški 2021 in da bo ob koncu leta 2021 ob predračunskih količinah odpadkov in stroških ter na drugi strani prihodkih po obstoječi ceni storitve 2020 izkazan negativni poslovni izid. Zato bi bila z letom 2021 smiselna vsaj uskladitev normativa v gospodinjstvih tako kot pri storitvi zbiranja KO (iz 20 na 22 litrov/osebo/teden).

- **Zbiranje bioloških odpadkov**

PREDRAČUNSKA CENA ZBIRANJA BIOLOŠKIH ODPADKOV - STORITEV

Zap. št.	Zbiranje BIO odpadkov - storitev	PREDRAČUNSKA		
		2021	Struktura v %	EUR/kg
I.	**STROŠKI IN ODHODKI**	**22.150**	**100,00**	**0,0261**
1.	NEPOSREDNI STROŠKI STORITEV	22.150	100,00	0,0261
	Odvoz bioloških odpadkov, odvoz ZC	22.150	100,00	0,0261
II.	**KOLIČINE V KG**	**850.000**		
	- gospodinjstva v kg	850.000		
	- gospodarstvo v kg			
III.	**PREDRAČUNSKA CENA V EUR/kg**	**0,0261**		

Izračun predračunske cene zbiranja bioloških odpadkov – storitev:

Lastna predračunska cena znaša 0,0261 EUR/kg. Skladno z določili Uredbe je pri pripravi letnega elaborata potrebno upoštevati poračun preteklega obračunskega obdobja in sicer razliko med potrjeno in obračunsko ceno. Potrjena cena je cena z veljavnostjo od 01.05.2019 dalje.
Poračun se torej upošteva pri predračunski ceni kot prikazuje spodnja tabela:

V EUR/kg

Storitev	Potrjena cena 2019 (PC)	Predračunska lastna cena LC 2019	Obračunska cena 2019* (OC)	Poračun leto 2019 – (razlika OC-PC)	Poračun-razlika v %	Predračunska cena 2021	Predračunska cena 2021 s poračunom 2019
	1	2	3	4=3-1	5=4/1	6	7=6+4
zbiranje BIO – storitev	0,0254	0,0543	0,0270	0,0016	6,30	0,0261	0,0277

* upoštevan rezultat poslovanja 2019

Tudi tu ugotavljamo, da je odstopanje med obračunsko in potrjeno ceno 2019 za 0,0016 EUR/kg, kar predstavlja 6,3% in tudi tu ne presega 10%. Skladno z Uredbo cene zbiranja BIO – storitev ni potrebno predložiti pristojnemu občinskemu organu Občine Sevnica v postopek usklajevanja cene.

Ugotavljamo še odstopanje med trenutno potrjeno ceno in predračunsko 2021, ki znaša 2,8%. Odstotek ni visok in tudi iz tega naslova uskladitev cene ni nujno potrebna.

Storitev	Potrjena cena 2020	Predračunska cena 2021	Indeks odstopanja predračunska 2021/ potrjena 2020
	1	2	3=2/1
zbiranje BIO – storitev	0,0254	0,0261	103

Bo pa potrebno k uskladitvi tudi te cene pristopiti v prihodnjih letih, saj so stroški obdelave BIO odpadkov zunanjih izvajalcev vse višji in cena ne more pokrivati vseh stroškov ravnanja s temi odpadki.

Skupna prostornina izpraznjenih zabojnikov za biološke odpadke glede na prostornino zabojnikov za te odpadke in pogostost odvoza vsakega zabojnika je letno **7.611.600 L (7.611,60 m^3)**.

Prerazporeditev mase na prostornino (sodilo):
850.000 kg / 7.611.600 L = **0,1117 kg/L**

Cena na liter zbranih bioloških odpadkov:
22.150 EUR / 7.611.600 L = **0,0029 EUR/L**

Cena se izraža v kg. Uporabnikom se bo zaračunavala sorazmerno glede na prostornino zabojnika za biološke odpadke (120 L - 1156 kom, 240 L – 153 kom, 770 L – 15 kom, 1100 L – 3 kom) in pogostost odvoza tega zabojnika, ki bo predvidoma 40-krat letno. Iz tega izhaja skupni letni volumen 7.611.600 L. Povprečno število praznjenj na mesec je 3,33.

Primer izračuna za 120 L zabojnik za odvoz bioloških odpadkov, kjer se vrši odvoz odpadkov 3,33-krat mesečno (po predračunski ceni 0,0261 EUR/kg in predračunskih količinah 2021):

Cena (EUR/kg) x sodilo (kg/L) x V_{zab} (L) x št. odvozov/mesec = 0,0261 EUR/kg x 0,1117 kg/L x 120 L x 3,33

Mesečni znesek (120 L) = 1,1650 EUR

Ob trenutno potrjenih cenah znaša mesečni obračun storitve odvoza BIO odpadkov za 120 L zabojnik 1,1977 EUR.

PREDRAČUNSKA CENA ZBIRANJA BIOLOŠKIH ODPADKOV - JAVNA INFRASTRUKTURA

Stroškov javne infrastrukture pri izvajanju storitve zbiranja bioloških odpadkov podjetje Komunala Sevnica nima.

Obdelava mešanih komunalnih odpadkov

PREDRAČUNSKA CENA OBDELAVE KOMUNALNIH ODPADKOV - STORITEV

Zap. št.	Obdelava odpadkov - storitev	PREDRAČUNSKA		
		2021	Struktura v %	EUR/kg
I.	**STROŠKI IN ODHODKI**	**395.297**	**100,00**	**0,1448**
1.	NEPOSREDNI STROŠKI STORITEV	371.280	93,92	0,1360
a)	Predpriprava odpadkov	371.280	93,92	0,1360
2.	SPLOŠNI STR. NAB., PROD., UPRAVE	24.017	6,08	0,0088
a)	Stroški materiala	1.103	0,28	0,0004
b)	Stroški storitev	6.280	1,59	0,0023
c)	Stroški dela	14.546	3,68	0,0053
č)	Amortizacija	852	0,22	0,0003
d)	Drugi posredni stroški	1.236	0,31	0,0005

II.	**KOLIČINE V KG**	**2.730.000**		
	- gospodinjstva v kg	1.419.600		
	- gospodarstvo v kg	956.592		
	- gospodarstvo pogodba	353.808		

III.	**PREDRAČUNSKA CENA V EUR/kg**	**0,1448**		

Izračun predračunske cene obdelave komunalnih odpadkov – storitev:

Iz gornje tabele je razvidno, da je lastna predračunska cena 0,1448 EUR/kg. Po določilih Uredbe je potrebno upoštevati poračun preteklega obračunskega obdobja in sicer razliko med potrjeno in obračunsko ceno. Poračun se upošteva pri predračunski ceni kot prikazuje spodnja tabela:

v EUR/kg

Storitev	Potrjena cena 2019 (PC)	Predračunska lastna cena LC 2019	Obračunska cena 2019* (OC)	Poračun leto 2019 – (razlika OC-PC)	Poračun-razlika v %	Predračunska cena 2021	Predračunska cena 2021 s poračunom 2019
	1	2	3	4=3-1	5=4/1	6	7=6+4
Obdelava KO – storitev	0,1123	0,1189	0,1156	0,0033	2,94	0,1448	0,1481

* upoštevan rezultat poslovanja 2019
KO – komunalni odpadki

Odstopanje med potrjeno in obračunsko ceno 2019 je za 0,0033 EUR/kg, kar pomeni odstopanje za 2,9%. Ker tudi tu odstopanje ne presega 10%, cene ni potrebno predložiti v postopek usklajevanja.

Iz spodnje tabele je razvidno, da ni odstopanja med potrjeno ceno 2020 in predračunsko ceno 2021.

Storitev	Potrjena cena 2020	Predračunska cena 2021	Indeks odstopanja predračunska 2021/ potrjena 2020
	1	2	3=2/1
obdelava KO – storitev	0,1447	0,1448	100

Vidimo pa, da je potrjena cena 2020 bistveno višja od potrjene cene 2019. Z julijem 2020 je namreč prišlo, kot smo že omenili, do uskladitve cene obdelave KO – storitev na osnovi sklepa Občinskega sveta Občine Sevnica, št. 3541-0010/2020, z dne 29.06.2020. Glavni razlog uskladitve je bil v poteku veljavnosti javnega naročila obdelave KO (tudi odpoved pogodbe izvajalca javnega naročila s 30.6.2020) in razmere na trgu (povišanje stroškov obdelave pri zunanjih izvajalcih).

Skupna prostornina izpraznjenih zabojnikov za mešane komunalne odpadke glede na prostornino zabojnikov za te odpadke in pogostost odvoza zabojnika je **26.648.840 L (26.648,84 m^3)**.

Prerazporeditev mase na prostornino (sodilo):
2.730.000 kg / 26.648.840 L = **0,1024 kg/L**

Cena na liter zbranih komunalnih odpadkov:
395.297 EUR / 26.648.840 L = **0,0148 EUR/L**

Cena se izraža v kg in se uporabnikom zaračuna sorazmerno glede na prostornino zabojnika za mešane komunalne odpadke in pogostost odvoza tega zabojnika, ki se izvaja 2-krat mesečno (v gospodinjstvih). Za uporabnike gospodinjstva je minimalni volumen **20 litrov** na osebo tedensko.

Primer izračuna za 120 L zabojnik (3 osebe) za mešane komunalne odpadke, kjer se vrši odvoz odpadkov 2-krat mesečno (po predračunski ceni 0,1448 EUR/kg, predračunski volumni 2021):

Cena (EUR/kg) x sodilo (kg/L) x V_{zab} (L) x št. odvozov/mesec = 0,1448 EUR/kg x 0,1024 kg/L x 120 L x 2

Mesečni znesek (120 L oz. 3 os.) = 3,5586 EUR

Ob trenutno potrjenih cenah znaša mesečni obračun storitve obdelave odpadkov za 3-člane v gospodinjstvu 3,5909 EUR.

PREDRAČUNSKA CENA OBDELAVE KOMUNALNIH ODPADKOV - JAVNA INFRASTRUKTURA

Stroškov javne infrastrukture pri izvajanju storitve obdelave komunalnih odpadkov podjetje Komunala d.o.o. Sevnica nima. Vsa osnovna sredstva, potrebna za obdelavo odpadkov, so v lasti oz. upravljanju izvajalca teh storitev – našega podizvajalca.

Odlaganje ostankov obdelave ali odstranjevanje komunalnih odpadkov

Izvajalec javne službe odlaganja komunalnih odpadkov na območju občine Sevnica je skladno z Odlokom o ravnanju z odpadki na območju Občine Sevnica (Ur.l. RS, št. 33/14 – UPB 2) CeROD d.o.o. Novo mesto. Odpadki se odlagajo na odlagališču nenevarnih odpadkov v Leskovcu, Novo mesto.

PREDRAČUNSKA CENA ODLAGANJA KOMUNALNIH ODPADKOV - STORITEV

Izvajalec javnih služb zbiranja in obdelave določenih vrst komunalnih odpadkov, Komunala d.o.o. Sevnica, zaračunava uporabnikom storitve odlaganja komunalnih odpadkov za račun izvajalca te javne službe na podlagi medsebojne pogodbe, uporabniki pa so na podlagi teh računov dolžni plačati storitve izvajalcu javnih služb zbiranja in obdelave.

Račun izvajalca odlaganja komunalnih odpadkov iz prejšnjega stavka podjetje Komunala d.o.o. Sevnica mesečno porazdeli na skupno prostornino izpraznjenih zabojnikov za mešane komunalne odpadke. Predračunska letna prostornina zabojnikov je **26.648.840 L (26.648,84 m^3),** mesečna 2.220.737 L.

Cena bo izražena v kg in se bo uporabnikom zaračunavala sorazmerno glede na prostornino zabojnika za mešane komunalne odpadke in pogostost odvoza tega zabojnika, ki bo 2-krat mesečno. Za uporabnike v gospodinjstvih je minimalni volumen **20 litrov** na osebo tedensko.

V ceni storitve odlaganja ostankov predelave komunalnih odpadkov je med neposrednimi stroški storitev upoštevana tudi okoljska dajatev za onesnaževanje okolja zaradi odlaganja odpadkov.

V letu 2019 je bilo odloženih 138.230 kg odpadkov, kar predstavlja 2,5% vseh zbranih odpadkov. Za leto 2021 je načrtovana količina odloženih odpadkov 136.000 kg, kar predstavlja 2,4% vseh zbranih odpadkov v letu 2021.

PREDRAČUNSKA CENA ODLAGANJA KOMUNALNIH ODPADKOV - JAVNA INFRASTRUKTURA

Stroškov javne infrastrukture pri izvajanju storitve odlaganja komunalnih odpadkov podjetje Komunala Sevnica nima.

Določitev volumna zabojnikov za mešane komunalne odpadke

Uporabnikom se bodo storitve ravnanja zaračunavala sorazmerno glede na prostornino zabojnika za mešane komunalne odpadke in pogostost odvoza tega zabojnika, ki bo 2-krat mesečno.
Za uporabnike *gospodinjstva* je minimalni volumen **20 litrov** na osebo tedensko. V gospodinjstvih so glede na število oseb v gospodinjstvu in glede na 2-krat mesečno praznjenje teh zabojnikov predpisani najmanj naslednji volumni zabojnikov:

Št. članov v gospodinjstvu	Volumen posode v litrih
1	40
2	80
3	120
4	160
5	200
6	240
7	240
8	300
9	300
10	360
11	360
12	480
13	480
14	480

Lastnikom *počitniških hišic, zidanic, vikendov, ki niso občani občine Sevnica* je predpisan minimalni volumen zabojnika 40 L, ki se prazni 2-krat mesečno.

Ker se ugotavlja velik porast zbranih ločenih frakcij iz gospodinjstev, minimalni volumen 20 L/osebo/teden ne zadošča oziroma ne pokrije vseh količin zbranih odpadkov iz gospodinjstev. Iz preračuna količin odpadkov in števila oseb, vključenih v sistem ravnanja z odpadki izhaja, da bi moral biti obračunski volumen za 2 L/osebo/teden višji. **Zato se z uskladitvijo obračuna pri storitvi *zbiranja komunalnih odpadkov – storitev* in storitvi *zbiranja komunalnih odpadkov – javna infrastruktura* upošteva nov obračunski volumen – 22 L/osebo/teden.**

Pri izvajalcih dejavnosti se obračunava volumen zabojnika kot ga nosilec dejavnosti uporablja.

Zbirni cenik storitev ravnanja s komunalnimi odpadki

V spodnjih tabelah so navedeni ceniki ravnanja s komunalnimi odpadki ob upoštevanju:

1. **trenutno potrjenih cen in obračunskih volumnov**
2. **predračunskih cen in predračunskih količin odpadkov** v kg ter volumnu zabojnikov pri uporabnikih na terenu. Navedeni so mesečni stroški posamezne storitve ravnanja z odpadki pri različnih volumnih zabojnikov. Upošteva se, da se:
   - *zabojniki za mešane komunalne odpadke praznijo 2-krat mesečno*, obračunski volumen pri vseh storitvah je 20 L/osebo/teden;
   - *biološki odpadki praznijo 3,33-krat mesečno* – upoštevana so sezonska nihanja pobiranja bioloških odpadkov in je faktor 3,33 povprečje med 2 in 4-krat tedenskim pobiranjem odpadkov, skladno z urnikom pobiranja; na razpolago za zbiranje bioloških odpadkov so zabojniki volumna 120 L, 240 L, 770 L in 1100 L;

3. **da cene storitev ostanejo nespremenjene, spremeni se le obračunski volumen pri storitvi zbiranja komunalnih odpadkov – storitev in storitvi zbiranja komunalnih odpadkov – javna infrastruktura** kot je v elaboratu že omenjeno (iz 20 na 22 L/osebo/teden).

MESEČNI CENIK – POTRJENE CENE 2020 (volumen 20 L/osebo/teden)

STORITEV	CENA EUR/kg BREZ DDV	CENA EUR/kg Z 9,5% DDV	KOLIČINA ODPADKOV v kg											št. oseb	**m²**
			1 os.	2 os.	3 os.	4 os.	5 os.	6,7 os.	8,9 os.	10,11 os.	12-14 os.				
			40	80	120	160	200	240	300	360	480	770	5 m³ *	L - zabojnik	
			14,3120	28,6240	42,9360	57,2480	71,5600	85,8720	107,3400	128,8080	171,7440	275,5060	894,5000	KG	1,0049
zbiranje odpadkov - storitev	**0,1478**	0,1618	2,1153	4,2306	6,3459	8,4613	10,5766	12,6919	15,8649	19,0378	25,3838	40,7198	132,2071	0,1789 kg/L	0,1485
			14,1040	28,2080	42,3120	56,4160	70,5200	84,6240	105,7800	126,9360	169,2480	271,5020	881,5000	KG	0,9903
zbiranje odpadkov - javna infrastruktura	**0,0043**	0,0047	0,0606	0,1213	0,1819	0,2426	0,3032	0,3639	0,4549	0,5458	0,7278	1,1675	3,7905	0,1763 kg/L	0,0043
					47,1528			94,3056				302,5638		KG	
zbiranje BIO - storitev	**0,0254**	0,0278			1,1977			2,3954				7,6851		0,1180 kg/L	
			8,2720	16,5440	24,8160	33,0880	41,3600	49,6320	62,0400	74,4480	99,2640	159,2360	517,0000	KG	0,5808
obdelava odpadkov - storitev	**0,1447**	0,1584	1,1970	2,3939	3,5909	4,7878	5,9848	7,1818	8,9772	10,7726	14,3635	23,0414	74,8099	0,1034 kg/L	0,0840
			0,8560	1,7120	2,5680	3,4240	4,2800	5,1360	6,4200	7,7040	10,2720	16,4780	53,5000	KG	0,0628
obračun odlaganja komunalnih odpadkov - CeROD	**0,0942**	0,1031	0,0806	0,1613	0,2419	0,3225	0,4032	0,4838	0,6048	0,7257	0,9676	1,5522	5,0397	0,0107 kg/L	0,0059

izračun BIO: 120 L*3,33*0,1180kg/l*0,0254€/kg = 1,1977 €
ostali izračun iz €/l in dvakratni odvoz
* upoštevan strošek enkratnega odvoza 5 m³

SKUPAJ STROŠEK/MESEC V EUR	**3,4536**	**6,9071**	**10,3607**	**13,8142**	**17,2678**	**20,7213**	**25,9017**	**31,0820**	**41,4427**	**66,4809**	**215,8472**	**0,2427**
SKUPAJ STROŠEK/MESEC V EUR Z 9,5% DDV	**3,7816**	**7,5633**	**11,3449**	**15,1266**	**18,9082**	**22,6899**	**28,3623**	**34,0348**	**45,3797**	**72,7966**	**236,3526**	**0,2658**
SKUPAJ STROŠEK/MESEC V EUR Z BIO (120 L)	**4,6512**	**8,1048**	**11,5583**	**15,0119**	**18,4655**	**21,9190**	**27,0993**	**32,2797**	**42,6403**	**67,6786**	**217,0448**	**1,4404**
SKUPAJ STROŠEK/MESEC V EUR Z 9,5% DDV	**5,0931**	**8,8747**	**12,6564**	**16,4380**	**20,2197**	**24,0013**	**29,6738**	**35,3462**	**46,6912**	**74,1081**	**237,6641**	**1,5773**

MESEČNI CENIK – PREDRAČUNSKE CENE IN KOLIČINE 2021 (volumen 20 L/osebo/teden)

STORITEV	CENA EUR/kg BREZ DDV	CENA EUR/kg Z 9,5% DDV	KOLIČINA ODPADKOV v kg												m²
			1 os.	2 os.	3 os.	4 os.	5 os.	6,7 os.	8,9 os.	10,11 os.	12-14 os.			št. oseb	
			40	80	120	160	200	240	300	360	480	770	5 m³ *	L - zabojnik	
			15,1040	30,2080	45,3120	60,4160	75,5200	90,6240	113,2800	135,9360	181,2480	290,7520	944,0000	KG	0,9903
zbiranje odpadkov - storitev	**0,1532**	0,1678	2,3139	4,6279	6,9418	9,2557	11,5697	13,8836	17,3545	20,8254	27,7672	44,5432	144,6208	0,1888 kg/L	0,1517
			14,5760	29,1520	43,7280	58,3040	72,8800	87,4560	109,3200	131,1840	174,9120	280,5880	911,0000	KG	0,9695
zbiranje odpadkov - javna infrastruktura	**0,0045**	0,0049	0,0656	0,1312	0,1968	0,2624	0,3280	0,3936	0,4919	0,5903	0,7871	1,2626	4,0995	0,1822 kg/L	0,0044
					44,6353			89,2706				286,4100		KG	
zbiranje BIO - storitev	**0,0261**	0,0286			1,1650			2,3300				7,4753		0,1117 kg/L	
			8,1920	16,3840	24,5760	32,7680	40,9600	49,1520	61,4400	73,7280	98,3040	157,6960	512,0000	KG	0,6021
obdelava odpadkov - storitev	**0,1448**	0,1586	1,1862	2,3724	3,5586	4,7448	5,9310	7,1172	8,8965	10,6758	14,2344	22,8344	74,1376	0,1024 kg/L	0,0872
			0,8560	1,7120	2,5680	3,4240	4,2800	5,1360	6,4200	7,7040	10,2720	16,4780	53,5000	KG	0,0628
obračun odlaganja komunalnih odpadkov - CeROD	**0,0942**	0,1031	0,0806	0,1613	0,2419	0,3225	0,4032	0,4838	0,6048	0,7257	0,9676	1,5522	5,0397	0,0107 kg/L	0,0059

izračun BIO: 120 L*3,33*0,1137kg/l*0,0684€/kg = 3,1077 €
ostali izračun iz €/l in dvakratni odvoz
* upoštevan strošek enkratnega odvoza 5 m³

SKUPAJ STROŠEK/MESEC V EUR	**3,6464**	**7,2927**	**10,9391**	**14,5854**	**18,2318**	**21,8782**	**27,3477**	**32,8173**	**43,7563**	**70,1925**	**227,8976**		**0,2492**
SKUPAJ STROŠEK/MESEC V EUR Z 9,5% DDV	**3,9928**	**7,9855**	**11,9783**	**15,9711**	**19,9638**	**23,9566**	**29,9457**	**35,9349**	**47,9132**	**76,8607**	**249,5479**		**0,2728**
SKUPAJ STROŠEK/MESEC V EUR Z BIO	**4,8113**	**8,4577**	**12,1041**	**15,7504**	**19,3968**	**23,0432**	**28,5127**	**33,9822**	**44,9213**	**77,6678**	**235,3729**		**0,2492**
SKUPAJ STROŠEK/MESEC V EUR Z 9,5% DDV	**5,2684**	**9,2612**	**13,2540**	**17,2467**	**21,2395**	**25,2323**	**31,2214**	**37,2105**	**49,1888**	**85,0462**	**257,7333**		**0,2728**

MESEČNI CENIK – POTRJENE CENE 2020 (s predlagano uskladitvijo normativa na zbiranju KO - storitev, JI – 22 L/osebo/teden)

STORITEV	CENA EUR/kg BREZ DDV	CENA EUR/kg Z 9,5% DDV	KOLIČINA ODPADKOV v kg											št. oseb		m²
			1 os.	2 os.	3 os.	4 os.	5 os.	6,7 os.	8,9 os.	10,11 os.	12-14 os.					
			40	80	120	160	200	240	300	360	480	770	5 m³ *	L - zabojnik		
			15,7432	31,4864	47,2296	62,9728	78,7160	94,4592	118,0740	141,6888	188,9184	303,0566	894,5000	KG		1,0049
zbiranje odpadkov - storitev	**0,1478**	0,1618	2,3268	4,6537	6,9805	9,3074	11,6342	13,9611	17,4513	20,9416	27,9221	44,7918	132,2071	0,1789	kg/L	0,1485
			15,5144	88,0000	46,5432	62,0576	77,5720	93,0864	116,3580	139,6296	186,1728	298,6522	881,5000	KG		0,9903
zbiranje odpadkov - javna infrastruktura	**0,0043**	0,0047	0,0667	0,3784	0,2001	0,2668	0,3336	0,4003	0,5003	0,6004	0,8005	1,2842	3,7905	0,1763	kg/L	0,0043
					47,1528			94,3056				302,5638		KG		
zbiranje BIO - storitev	**0,0254**	0,0278			1,1977			2,3954				7,6851		0,1180	kg/L	
			8,2720	16,5440	24,8160	33,0880	41,3600	49,6320	62,0400	74,4480	99,2640	159,2360	517,0000	KG		0,5808
obdelava odpadkov - storitev	**0,1447**	0,1584	1,1970	2,3939	3,5909	4,7878	5,9848	7,1818	8,9772	10,7726	14,3635	23,0414	74,8099	0,1034	kg/L	0,0840
			0,8560	1,7120	2,5680	3,4240	4,2800	5,1360	6,4200	7,7040	10,2720	16,4780	53,5000	KG		0,0628
obračun odlaganja komunalnih odpadkov - CeROD	**0,0942**	0,1031	0,0806	0,1613	0,2419	0,3225	0,4032	0,4838	0,6048	0,7257	0,9676	1,5522	5,0397	0,0107	kg/L	0,0059

izračun BIO: 120 L*3,33*0,1137kg/l*0,0684€/kg = 3,1077 €
ostali izračun iz €/l in dvakratni odvoz
* upoštevan strošek enkratnega odvoza 5 m³

SKUPAJ STROŠEK/MESEC V EUR	**3,6712**	**7,5873**	**11,0135**	**14,6846**	**18,3558**	**22,0269**	**27,5336**	**33,0404**	**44,0538**	**70,6696**	**215,8472**	**0,2427**
SKUPAJ STROŠEK/MESEC V EUR Z 9,5% DDV	**4,0199**	**8,3081**	**12,0597**	**16,0796**	**20,0995**	**24,1195**	**30,1493**	**36,1792**	**48,2389**	**77,3833**	**236,3526**	**0,2658**
SKUPAJ STROŠEK/MESEC V EUR Z BIO	**4,8688**	**8,7850**	**12,2111**	**15,8823**	**19,5534**	**23,2246**	**28,7313**	**34,2380**	**45,2515**	**78,3548**	**223,5323**	**0,2427**
SKUPAJ STROŠEK/MESEC V EUR Z 9,5% DDV	**5,3314**	**9,6195**	**13,3712**	**17,3911**	**21,4110**	**25,4309**	**31,4608**	**37,4906**	**49,5504**	**85,7985**	**244,7678**	**0,2658**

5.16 Prikaz sodil za razporejanje vseh stroškov in prihodkov po dejavnostih

V javnem podjetju poleg dejavnosti gospodarskih javnih služb opravljamo tudi druge dejavnosti komunalnega značaja – tržne dejavnosti. Pri tem za vse vrste dejavnosti ločeno spremljamo stroške in prihodke ter ugotavljamo poslovni izid skladno s Pravilnikom o sodilih za ločeno računovodsko spremljanje posameznih dejavnosti, katerega je preverila pooblaščena revizijska družba; obravnavano in potrjeno je bilo na Nadzornem svetu dne 15. junija 2020.

Stroški in prihodki so ob nastanku razčlenjeni in pripoznani skladno z določili Slovenskih računovodskih standardov ter razvrščeni neposredno na dejavnost, kjer so pri izvajanju storitev dejansko nastali.

Razporejanje prihodkov

Neposredne prihodke od prodaje, ki predstavljajo pretežni del prihodkov, razporejamo na ustrezna stroškovna mesta neposredno, prav tako pa neposredno razporejamo tudi druge prihodke iz poslovanja ter izredne prihodke.

Razporejanje stroškov

Neposredni proizvajalni stroški so tisti stroški, katere neposredno, na podlagi knjigovodske listine knjižimo na dejavnost oz. stroškovno mesto v okviru dejavnosti, na katero se nanašajo (stroški materiala, energije, prevoznih in ostalih eksternih in internih storitev ter drugi stroški). Neposredne stroške dela razporejamo direktno na stroškovna mesta na osnovi opravljenih ur dela na posameznem stroškovnem mestu.

Za razporeditev posrednih stroškov, ki nastajajo v več dejavnostih, uporabljamo sodila, in sicer:
- opravljene aktivnosti, ki so odvisne od opravljenih ur in izražene s % (plače vodje dejavnosti s pripadajočimi stroški)
- nabavna vrednost osnovnih sredstev (sodilo za požarno in strojelomno zavarovanje)
- stroški dela (sodilo za zavarovanje odgovornosti)
- fakturirana realizacija za komunalne storitve (sodilo za oblikovanje popravka vrednosti)
- število merilnih mest
- število avtomobilov.

Splošni stroški so tista skupina stroškov, ki niso neposredno odvisni od izvajanja dejavnosti in jih ni mogoče razporediti na temeljne dejavnosti. Evidentiramo jih na dejavnostih skupnih služb. Na tem stroškovnem mestu so tudi prihodki (0,2% skupnih prihodkov podjetja), katere s sodili zaradi nepomembnih zneskov ne razporejamo na dejavnosti, ampak ugotovimo razliko med prihodki in stroški na dejavnosti skupnih služb ter jo po potrjenem ključu (glej točko 5.9) razporedimo na dejavnosti.
V letu 2019 je bilo na ravnaje z odpadki razporejenih 22,45%, za leto 2021 načrtujemo 22,00% splošnih stroškov.

Dejavnost ravnanja z odpadki (oznaka 8) se deli na sledeča stroškovna mesta:
- 800 Ravnanje z odpadki
- 801 Zbirni center
- 802 Odpadki – pogodbe
- 803 Olje nekoliko drugače.

Na vsakem stroškovnem mestu se ugotavlja poslovni izid.

5.17 Druga razkritja na podlagi Slovenskega računovodskega standarda 35

Druga razkritja na podlagi SRS 35(2006) v Uredbi niso specificirana. Pojasnjena so v letnem poročilu podjetja Komunala d.o.o. Sevnica za leto 2019 in poslovnem načrtu za leto 2021. Dokumenta potrjuje Občinski svet Občine Sevnica.

Razporejanje stroškov po dejavnostih za leto 2019

	GJS OBVEZNE					GJS DRUGE					TRG	UPRAVA	
	Vodovod	Čistilna naprava	Kanalizacija	Ravnanje z odpadki	Skupaj GJS	Pogrebna in pokop.dej.	Javne površine	Vzdrževanje cest	Javna razsvetlj.	SKUPAJ druge GJS	Tržna dejavnost	Uprava in JD	SKUPAJ PODJETJE
1	2	3	4	5	6=2do5	8	9	10	11	12=8 do 11	13	14	15=6+12+13+14
a) Neposredni proizvajalni stroški	**869.421**	**441.238**	**413.665**	**919.468**	**2.643.792**	**144.094**	**444.921**	**970.536**	**52.099**	**1.611.650**	**1.778.893**	**508.745**	**6.543.080**
Stroški materiala	96.517	40.969	19.008	103.393	259.887	27.948	43.315	201.978	0	273.241	359.765	16.587	909.480
Stroški storitev	600.965	352.707	357.941	483.503	1.795.116	68.792	132.494	583.523	52.099	836.908	1.150.730	151.470	3.934.224
Od tega najemnina infrastrukture GJS	307.752	249.510	315.055	13.027	885.344	0	0	0	0	0	0	0	885.344
Od tega ZP infrastrukture GJS	36.318	1.845	4.887	410	43.460	864	0	0	0	864	0	0	44.324
Stroški dela	99.917	42.281	36.659	280.749	459.606	40.289	244.352	128.494	0	413.135	231.291	303.729	1.407.761
Amortizacija	10.413	5.379	185	46.740	62.717	6.951	17.933	55.286	0	80.170	25.173	12.739	180.799
Prevrednotovalni poslovni odhodki	1.702	-132	-159	4.192	5.603	66	0	0	0	66	593	-439	5.823
Drugi poslovni stroški	57.180	0	0	0	57.180	0	6.827	30	0	6.857	3.930	23.555	91.522
Finančni odhodki	70	34	31	891	1.026	48	0	1.225	0	1.273	2.861	558	5.718
Drugi finančni odhodki - izredni	2.657	0	0	0	2.657	0	0	0	0	0	4.550	546	7.753
b) Posredni proizvajalni stroški	**23.857**	**19.132**	**10.344**	**35.914**	**89.247**	**32.326**	**0**	**44.202**	**0**	**76.528**	**51.931**	**0**	**217.706**
Stroški dela	23.798	19.132	10.344	35.688	**88.962**	32.326	0	43.821	0	**76.147**	51.859	0	216.968
Stroški storitev	59	0	0	226	**285**	0	0	381	0	381	72	0	738
c) Splošni stroški	**71.907**	**27.261**	**15.902**	**111.000**	**226.070**	**18.200**	**30.790**	**63.857**	**2.339**	**115.186**	**153.086**	**-494.342**	**0**
SKUPAJ PROIZVAJALNI STROŠKI (a+b+c)	**965.185**	**487.631**	**439.911**	**1.066.382**	**2.959.109**	**194.620**	**475.711**	**1.078.595**	**54.438**	**1.803.364**	**1.983.910**	**14.403**	**6.760.786**

Izkaz poslovnega izida po dejavnostih za leto 2019

		Vodovod	Kanalizacija	Čistilna naprava	Ravnanje z odpadki	Pogrebna in pokop.dej.	Javne površine	Vzdržev. občinskih cest	Javna razsvetljava	Skupaj GJS	Tržna dejavnost	Skupne službe	Skupaj druge dej. kom.značaja	Skupaj
	1	2	3	4	5	6	7	8	9	10=2 do 9	11	12	13=11 + 12	14=10+13
A.	**PRIHODKI (I+II+III)**	**971.415**	**433.386**	**488.080**	**1.071.324**	**196.609**	**475.711**	**1.093.509**	**54.438**	**4.784.472**	**2.014.103**	**14.403**	**2.028.506**	**6.812.978**
I.	POSLOVNI PRIHODKI	971.403	433.386	488.080	1.071.324	196.609	475.711	1.093.509	54.438	4.784.460	2.014.098	8.153	2.022.251	6.806.711
a)	čisti prihodki od prodaje	835.863	248.324	304.965	1.041.846	196.176	457.778	1.088.215	54.438	4.227.605	1.975.758	8.153	1.983.911	6.211.516
	- od prodaje proizvodov, storitev	364.858	111.898	183.389	1.015.450	196.176	457.778	1.088.215	54.438	3.472.202	1.975.758	8.153	1.983.911	5.456.113
	- omrežnina	471.005	136.426	121.576	26.396	0	0	0	0	755.403	0	0	0	755.403
b)	drugi prihodki	135.540	185.062	183.115	29.478	433	17.933	5.294	0	556.855	38.340	0	38.340	595.195
	- cenovna subvencija	108.284	180.169	176.285	0	0	0	0	0	464.738	0	0	0	464.738
	- drugi prihodki	27.256	4.893	6.830	29.478	433	17.933	5.294	0	92.117	38.340	0	38.340	130.457
II.	FINANČNI PRIHODKI	0	0	0	0	0	0	0	0	0	0	3.340	3.340	3.340
III.	DRUGI PRIHODKI	12	0	0	0	0	0	0	0	12	5	2.910	2.915	2.927
B.	**STROŠKI IN ODHODKI (I+II+III)**	**965.185**	**439.911**	**487.631**	**1.066.382**	**194.620**	**475.711**	**1.078.595**	**54.438**	**4.762.473**	**1.983.910**	**14.403**	**1.998.313**	**6.760.786**
I.	POSLOVNI ODHODKI	962.458	439.880	487.597	1.065.491	194.573	475.711	1.077.370	54.438	4.757.518	1.976.499	13.298	1.989.797	6.747.315
1.	Stroški materiala in storitev	769.448	392.852	420.937	698.122	114.940	206.599	849.738	54.438	3.507.074	1.663.654	-326.286	1.337.368	4.844.442
a)	Stroški materiala	96.517	19.008	40.969	103.393	27.948	43.315	201.977	0	533.127	359.766	16.587	376.353	909.480
b)	Stroški storitev	672.931	373.844	379.968	594.729	86.992	163.284	647.761	54.438	2.973.947	1.303.888	-342.873	961.015	3.934.962
	- najemnina za uporabo infrastr.	307.752	315.055	249.511	13.026	0	0	0	0	885.344	0	0	0	885.344
	- drugi stroški storitev	365.179	58.789	130.457	581.703	86.992	163.284	647.761	54.438	2.088.603	1.303.888	-342.873	961.015	3.049.618
2.	Stroški dela	123.715	47.002	61.413	316.437	72.616	244.352	172.315	0	1.037.850	283.152	303.728	586.880	1.624.730
a)	Stroški bruto plače	92.927	34.668	46.154	226.814	55.548	169.447	126.207	0	751.765	200.965	231.356	432.321	1.184.086
b)	Prispevki delodajalca od plač…	14.961	5.581	7.431	36.668	8.943	27.637	20.324	0	121.545	32.382	37.248	69.630	191.175
c)	Stroški pokojninskih zavarovanj	2.239	1.032	1.128	5.613	1.728	4.899	2.646	0	19.285	7.912	7.917	15.829	35.114
d)	Drugi stroški dela	12.758	5.355	6.295	45.056	5.836	42.369	21.958	0	139.627	39.601	24.761	64.362	203.989
e)	Rezervacije za pokojnine, JN, odprav.	830	366	405	2.286	561	0	1.180	0	5.628	2.292	2.446	4.738	10.366
3.	Odpisi vrednosti (a+b)	12.115	26	5.247	50.932	7.017	17.933	55.287	0	148.557	25.763	12.301	38.064	186.621
a)	Amortizacija za sredstva podjetja	10.413	185	5.380	46.740	6.951	17.933	55.287	0	142.889	25.171	12.739	37.910	180.799
b)	Prevrednotovalni poslovni odhod.	1.702	-159	-133	4.192	66	0	0	0	5.668	592	-438	154	5.822
4.	DRUGI STROŠKI	57.180	0	0	0	0	6.827	30	0	64.037	3.930	23.555	27.485	91.522
II.	FINANČNI ODHODKI	70	31	34	891	47	0	1.225	0	2.298	2.861	559	3.420	5.718
III.	DRUGI ODHODKI	2.657	0	0	0	0	0	0	0	2.657	4.550	546	5.096	7.753
C.	**ČISTI DOBIČEK PRED OBDAVČIT. (A - B)**	**6.230**	**-6.525**	**449**	**4.942**	**1.989**	**0**	**14.914**	**0**	**21.999**	**30.193**	**0**	**30.193**	**52.192**
Č.	**DAVEK OD DOHODKA PRAVNIH OSEB**	**0**	**0**	**0**	**0**	**0**	**0**	**0**	**0**	**0**	**0**	**0**	0	0
D.	**ČISTI DOBIČEK PO OBDAVČITVI (C-Č)**	**6.230**	**-6.525**	**449**	**4.942**	**1.989**	**0**	**14.914**	**0**	**21.999**	**30.193**	**0**	**30.193**	**52.192**
E.	**POKRITJE SPLOŠNIH STROŠKOV**	**71.907**	**15.902**	**27.261**	**111.000**	**18.200**	**30.790**	**63.857**	**2.339**	**341.256**	**153.086**		**153.086**	**494.342**
F.	**%UPRAVNIH STROŠKOV /SKUPNI US**	**14,55**	**3,22**	**5,51**	**22,45**	**3,68**	**6,23**	**12,92**	**0,47**	**69,03**	**30,97**	**0,00**	**30,97**	**100,00**

Načrtovana razporeditev stroškov za leto 2021

	GJS OBVEZNE					TRŽNA DEJ.	GJS DRUGE						Uprava	SKUPAJ PODJETJE
v EUR	Vodovod	Kanalizacija	Čistilna naprava	Ravnanje z odpadki	Skupaj GJS	Tržna dejavnost	Pogrebna in pokop.dej.	Javne površine	Vzdrževanje cest	Javna razsvetljava	Plinovod	SKUPAJ druge GJS	Uprava	SKUPAJ PODJETJE
1	2	3	4	5	6=2do5	7	8	9	10	11	12	13=8 do 12	14	15=6+7+13+14
a) Neposredni proizvajalni stroški	**896.465**	**437.122**	**488.267**	**1.010.955**	**2.832.809**	**1.423.096**	**227.580**	**438.571**	**941.241**	**48.071**	**323.095**	**1.978.558**	**563.710**	**6.798.173**
Stroški materiala	104.305	19.130	44.490	90.054	257.979	316.800	35.611	49.388	229.892	2.000	93.870	410.761	25.900	**1.011.440**
Stroški storitev	600.241	372.984	383.738	555.454	1.912.417	838.539	104.606	96.976	495.189	46.071	179.541	922.383	147.408	**3.820.747**
Od tega najemnina infrastrukture GJS	309.791	330.147	246.612	13.653	900.203	0	11.000	0	0	0	37.819	48.819	0	**949.022**
Od tega ZP infrastrukture GJS	37.583	5.230	1.930	430	45.173	0	890	0	0	0		890	0	**46.063**
Stroški amortizacije	10.658	1.638	6.102	49.481	67.879	37.013	7.965	20.602	70.348	0	22	98.937	19.994	**223.823**
Stroški dela	118.203	42.818	53.392	312.743	527.156	223.292	78.450	265.605	144.405	0	49.330	537.790	341.408	**1.629.646**
Drugi poslovni stroški	57.857	0	0	0	57.857	100	0	6.000	100	0	324	6.424	26.000	**90.381**
Prevrednotovalni poslovni odhodki	2.480	520	510	3.026	6.536	400	900	0	0	0	0	900	300	**8.136**
Finančni odhodki	71	32	35	197	335	3.952	48	0	1.307	0	0	1.355	1.200	**6.842**
Drugi finančni odhodki - izredni	2.650	0		0	2.650	3.000	0	0		0	8	8	1.500	**7.158**
b) Posredni proizvajalni stroški	**26.235**	**11.378**	**7.015**	**39.472**	**84.100**	**65.889**	**35.558**	**27.622**	**44.202**	**0**	**42.920**	**150.302**	**0**	**300.291**
Amortizacija					**0**					0		0		**0**
Stroški dela	26.177	11.378	7.015	39.246	**83.816**	65.889	35.558	27.622	43.821	0	42.920	149.921		**299.626**
Stroški storitev	58	0	0	226	**284**	0		0	381	0		381		**665**
c) Splošni stroški	**71.891**	**13.882**	**29.167**	**120.084**	**235.024**	**166.525**	**19.043**	**33.846**	**64.961**	**3.339**	**23.022**	**144.211**	**-545.760**	**0**
SKUPAJ PROIZVAJALNI STROŠKI	**994.591**	**462.382**	**524.449**	**1.170.511**	**3.151.933**	**1.655.510**	**282.181**	**500.039**	**1.050.404**	**51.410**	**389.037**	**2.273.071**	**17.950**	**7.098.464**

Načrtovani izkaz poslovnega izida po dejavnostih za leto 2021

		GOSPODARSKE JAVNE SLUŽBE										DRUGE DEJAVNOSTI KOMUNALNEGA ZNAČAJA				SKUPAJ
	v EUR	Vodovod	Kanalizacija	Čistilna naprava	Ravnanje z odpadki	Pogrebna in pokop.dej.	Javne površine	Vzdržev. občinskih cest	Javna razsvetljava	Plin	Skupaj GJS	Tržna dejavnost	Energetika	Skupne službe	Skupaj druge dej. kom.značaja	Komunala
	1	2	3	4	5	6	7	8	9	10	11=2 do 10	12	12a	13	14= 12+13	15=11+14
A.	**PRIHODKI (I+II+III)**	**994.591**	**462.382**	**524.449**	**1.170.511**	**282.181**	**500.039**	**1.073.215**	**51.410**	**391.131**	**5.449.909**	**1.688.341**	**54.972**	**17.950**	**1.706.291**	**7.156.200**
I.	POSLOVNI PRIHODKI	994.591	462.382	524.449	1.170.511	282.181	500.039	1.073.215	51.410	390.679	5.449.457	1.688.341	54.972	11.200	1.699.541	7.148.998
a)	čisti prihodki od prodaje	973.841	292.023	346.697	1.152.888	280.181	479.437	1.066.547	51.410	390.679	5.033.703	1.646.341	22.972	11.200	1.657.541	6.691.244
b)	drugi prihodki	20.750	170.359	177.752	17.623	2.000	20.602	6.668	0	0	415.754	42.000	32.000	0	42.000	457.754
	- cenovna subvencija	0	167.758	168.733	0	0	0	0	0	0	336.491	0	0	0	0	336.491
	- drugi prihodki	20.750	2.601	9.019	17.623	2.000	20.602	6.668	0	0	79.263	42.000	32.000	0	42.000	121.263
II.	FINANČNI PRIHODKI	0	0	0	0	0	0	0	0	0	0	0	0	3.700	3.700	3.700
III.	DRUGI PRIHODKI	0	0	0	0	0	0	0	0	452	452		0	3.050	3.050	3.502
B.	**STROŠKI IN ODHODKI (I+II+III)**	**994.591**	**462.382**	**524.449**	**1.170.511**	**282.181**	**500.039**	**1.050.404**	**51.410**	**389.037**	**5.425.004**	**1.655.510**	**34.850**	**17.950**	**1.673.460**	**7.098.464**
I.	POSLOVNI ODHODKI	991.870	462.350	524.414	1.170.314	282.133	500.039	1.049.097	51.410	389.029	5.420.656	1.648.558	34.850	15.250	1.663.808	7.084.464
1.	Stroški materiala in storitev	776.495	405.996	457.395	765.818	159.260	180.210	790.423	51.410	296.433	3.883.440	1.321.864	34.850	-372.452	949.412	4.832.852
a)	Stroški materiala	104.305	19.130	44.490	90.054	35.611	49.388	229.892	2.000	93.870	668.740	316.800	24.970	25.900	342.700	1.011.440
b)	Stroški storitev	672.190	386.866	412.905	675.764	123.649	130.822	560.531	49.410	202.563	3.214.700	1.005.064	9.880	-398.352	606.712	3.821.412
	- najemnina za uporabo infrast.	309.791	330.147	246.612	13.653	11.000	0	0	0	37.819	949.022	0	0	0	0	949.022
	- drugi stroški storitev	362.399	56.719	166.293	662.111	112.649	130.822	560.531	49.410	164.744	2.265.678	1.005.064	9.880	-398.352	606.712	2.872.390
2.	Stroški dela	144.380	54.196	60.407	351.989	114.008	293.227	188.226	0	92.250	1.298.683	289.181	0	341.408	630.589	1.929.272
a)	Stroški bruto plače	108.803	40.307	44.488	250.492	87.289	200.308	133.641	0	69.878	935.206	202.610	0	262.012	464.622	1.399.828
b)	Prispevki delodajalca od plač…	17.517	6.489	7.163	41.136	14.054	32.894	21.516	0	11.250	152.019	32.620	0	42.184	74.804	226.823
c)	Stroški pokojninskih zavarovanj	3.011	1.102	1.218	9.281	1.946	7.956	5.753	0	1.591	31.858	8.421	0	8.590	17.011	48.869
d)	Drugi stroški dela	14.219	5.928	7.133	48.790	10.159	52.069	26.116	0	9.131	173.545	43.230	0	26.127	69.357	242.902
e)	Rezerv. za pokojnine, JN, dprav.	830	370	405	2.290	560	0	1.200	0	400	6.055	2.300	0	2.495	4.795	10.850
3.	Odpisi vrednosti (a+b)	13.138	2.158	6.612	52.507	8.865	20.602	70.348	0	22	174.252	37.413	0	20.294	57.707	231.959
a)	Amortizacija za sreds. podjetja	10.658	1.638	6.102	49.481	7.965	20.602	70.348	0	22	166.816	37.013	0	19.994	57.007	223.823
b)	Prevrednotovalni posl. odhod.	2.480	520	510	3.026	900	0	0	0	0	7.436	400	0	300	700	8.136
4.	DRUGI STROŠKI	57.857	0	0	0	0	6.000	100	0	324	64.281	100	0	26.000	26.100	90.381
II.	FINANČNI ODHODKI	71	32	35	197	48	0	1.307	0	0	1.690	3.952	0	1.200	5.152	6.842
III.	DRUGI ODHODKI	2.650	0	0	0	0	0	0	0	8	2.658	3.000	0	1.500	4.500	7.158
C.	**ČISTI DOBIČEK PRED OBDAVČIT. (A - B)**	**0**	**0**	**0**	**0**	**0**	**0**	**22.811**	**0**	**2.094**	24.905	**32.831**	**20.122**	**0**	**32.831**	**57.736**
Č.	**DAVEK OD DOHODKA PRAVNIH OSEB**	**0**	**0**	**0**	**0**	**0**	**0**	**0**	**0**		0		**0**	**0**	**0**	**0**
D.	**ČISTI DOBIČEK PO OBDAVČITVI (C-Č)**	**0**	**0**	**0**	**0**	**0**	**0**	**22.811**	**0**	**2.094**	24.905	**32.831**	**20.122**	**0**	**32.831**	**57.736**
E.	**POKRITJE SPLOŠNIH STROŠKOV**	**71.891**	**13.882**	**29.167**	**120.084**	**19.043**	**33.846**	**64.961**	**3.339**	**23.022**	379.235	**166.525**	**3.680**		**166.525**	**545.760**
F.	**%UPRAVNIH STROŠKOV /SKUPNI US**	**13,17**	**2,54**	**5,35**	**22,00**	**3,49**	**6,20**	**11,91**	**0,61**	**4,22**	**69,49**	**30,51**	**0,00**	**0,00**	**30,51**	**100,00**

6. ZAKLJUČEK

Elaborat je izdelan v skladu z Uredbo in tako se ločeno prikazuje cena za storitev zbiranja komunalnih odpadkov, cena za javno infrastrukturo zbiranja komunalnih odpadkov, za storitev zbiranja bioloških odpadkov, storitev obdelave določenih vrst komunalnih odpadkov in storitev odlaganja ostankov predelave ali odstranjevanja komunalnih odpadkov, ki vključuje tudi okoljsko dajatev za obremenjevanje okolja zaradi odlaganja odpadkov.
Komunala Sevnica ni izvajalec javne službe odlaganja ostanka predelave ali odstranjevanja komunalnih odpadkov, zato v elaboratu izračuna te cene ni. Ceno oblikuje izvajalec javne službe, CeROD d.o.o., Novo mesto, Komunala Sevnica pa uporabnikom zaračunava storitve odlaganja komunalnih odpadkov za račun izvajalca te javne službe na podlagi medsebojne pogodbe.

V elaboratu so izračunane naslednje cene storitev ravnanja z odpadki:

v EUR/kg

Storitev	Potrjena cena 2019 (PC)	Potrjena cena 2020 (PC)	Obračunska cena 2019* (OC)	Poračun leto 2019 – (razlika OC-PC)	Poračun-razlika v %	Predračunska cena 2021	Predračunska cena 2021 s poračunom 2019
	1	2	3	4=3-1	5=4/1	6	7=6+4
zbiranje KO – storitev	0,1478	0,1478	0,1502	0,0024	1,62	0,1532	0,1556
zbiranje KO - JI	0,0043	0,0043	0,0044	0,0001	2,33	0,0045	0,0046
zbiranje BIO – storitev	0,0254	0,0254	0,0270	0,0016	6,30	0,0261	0,0277
obdelava KO – storitev**	0,1123	0,1447	0,1156	0,0033	2,94	0,1448	0,1481

KO – komunalni odpadek
JI – javna infrastruktura
* upoštevan rezultat poslovanja 2019
** javno naročilo

V elaboratu je bilo ugotovljeno, da za leto 2019 pri nobeni storitvi ravnanja z odpadki odstopanje med obračunsko in potrjeno ceno ne presega 10%. Že med letom 2020 je bila z mesecem julijem usklajena cena obdelave KO – storitev zaradi poteka veljavnosti javnega naročila iz leta 2016 in razmer na trgu.

Pri izračunih, še posebno za leto 2021, se ugotavlja izredni porast količin ločeno zbranih frakcij komunalnih odpadkov iz gospodinjstev – zlasti količine ločeno zbrane odpadne embalaže, kosovnih odpadkov in nevarnih odpadkov. Že vse od leta 2014 gospodinjstvom zaračunavamo storitev ravnanja z odpadki po pavšalu 20 L/osebo/teden. **Vendar pa zaradi porasta količin ugotavljamo, da je zbranih odpadkov več kot je obračunan normativ in se z elaboratom predlaga, da se obračunski pavšal v gospodinjstvih poviša iz 20 na 22 L/osebo/teden pri storitvah zbiranja komunalnih odpadkov – storitev in javna infrastruktura.**

Subvencije za pokritje najemnine Občine Sevnica na področju ravnanja z odpadki tudi za leto 2020 nima predvidene, zato zaračunane cene storitev ravnanja z odpadki ne odstopajo od potrjenih cen.

komunala Sevnica d.o.o.

Direktor:
Mitja UDOVČ, dipl. inž. grad.

Občina Sevnica, Glavni trg 19 a, 8290 Sevnica
Tel.: 07 81 61 200, fax: 07 81 61 210
obcina.sevnica@siol.net
www.obcina-sevnica.si

ODBOR ZA OKOLJE IN PROSTOR

Številka: 3541-0003/2021
Datum: 10.2.2021

OBČINSKI SVET
OBČINE SEVNICA

Zadeva: **Stališče Odbora za okolje in prostor k elaboratom o oblikovanju cen izvajanja storitev gospodarskih javnih služb v letu 2021**

Odbor za okolje in prostor je na 15. redni seji dne 9.2.2021 obravnaval Elaborate o oblikovanju cen izvajanja storitev gospodarskih javnih služb v letu 2021, ter sprejel stališče:

Odbor za okolje in prostor je obravnaval elaborate o oblikovanju cen izvajanja storitev gospodarskih javnih služb v letu 2021:

- ***Elaborat o oblikovanju cene izvajanja storitev javne službe v občini Sevnica – oskrba s pitno vodo,***
- ***Elaborat o oblikovanju cene izvajanja storitev javne službe v občini Sevnica – odvajanje komunalne in padavinske odpadne vode,***
- ***Elaborat o oblikovanju cene izvajanja storitev javne službe v občini Sevnica – čiščenje komunalne odpadne vode,***
- ***Elaborat o oblikovanju cene izvajanja storitev javne službe v občini Sevnica – ravnanje z odpadki.***

in občinskemu svetu predlaga, da Elaborate obravnava in sprejme.

Občina Sevnica 8

Franc Povše
predsednik
Odbora za okolje in prostor

VROČITI:
- naslovu

VLOŽITI:
- v zadevo

OBČINA SEVNICA
OBČINSKI SVET

7. t.d.r.

21. REDNA SEJA OBČINSKEGA SVETA

24. 2. 2021

ZADEVA: **Potrditev elaborata o oblikovanju cene 24-urne dežurne službe ter oblikovanje cene grobnine in najemnine za uporabo mrliških vežic za leto 2021**

Številka: 3544-0002/2021

Pripravljavci gradiva:
Splošna služba
JP Komunala d.o.o. Sevnica
Odbor za okolje in prostor

Poročevalca:
Mitja Udovč, direktor JP Komunala d.o.o. Sevnica
Franc Povše, predsednik Odbora za okolje in prostor

Občina Sevnica, Glavni trg 19 a, 8290 Sevnica
Tel.: 07 81 61 200, fax: 07 81 61 210
obcina.sevnica@siol.net
www.obcina-sevnica.si

Številka: 3544-0002/2021
Datum: 12. 2. 2021

OBČINSKI SVET
OBČINE SEVNICA

Zadeva: **ELABORAT O OBLIKOVANJU CENE 24-URNE DEŽURNE SLUŽBE ZA LETO 2021 IN OBLIKOVANJE CENE GROBNINE IN NAJEMNINE ZA UPORABO MRLIŠKIH VEŽIC ZA LETO 2021**

Spoštovani!

Na osnovi Zakona o pogrebni in pokopališki dejavnosti (Uradni list RS, št. 62/16) in Odloka o pokopališki in pogrebni dejavnosti v Občini Sevnica (Uradni list RS, št. 252/19) je bila dne 27.11.2019 sklenjena Pogodba o prenosu izvajanja pokopališke dejavnosti – najem, uporaba in vzdrževanje pokopališč in mrliških vežic, št. 3544-0003/2019, na podlagi katere je s 1.1.2020 Javno podjetje Komunala d.o.o. Sevnica prevzelo izvajanje gospodarske javne službe upravljanje pokopališč.

Javno podjetje Komunala in Občina Sevnica sta konec leta 2019 in v začetku leta 2020 s posamičnimi predstavniki krajevnih skupnosti in upravljalci pokopališč opravili oglede pokopališč in mrliških vežic ter izvedli prevzem upravljanja. Občina Sevnica se je zavezala skrbeti za pokopališča in mrliške vežice kot dober gospodar, s čimer je prevzela nalogo investicijskega vzdrževanja le-teh. Javno podjetje Komunala d.o.o. Sevnica pa je z izvajanjem gospodarske javne službe prevzela nalogo upravljanja - vzdrževanja pokopališč in mrliških vežic skladno s pogodbo.

Naj vam na kratko predstavimo aktivnosti Občine Sevnica v letu 2020 ter planirane naloge za leto 2021.
Občina Sevnica je v letu 2020 izvedla obsežna investicijska vzdrževalna dela na objektu mrliške vežice in pokopališča na Studencu, celovito uredila sanitarije v mrliški vežici Gabrijele, izvedla zunanje ureditve mrliške vežice Šentjur na Polju (pleskanje fasade, stavbnega pohištva, opaža ter asfaltiranje okolice objekta), kupila ogrevalne panele za mrliške vežice Razbor, Loka in Sevnica ter ozvočenje za mrliško vežico v Loki. Predvidena investicija v Loki pri Zidanem mostu ureditve zunanjega platoja zaradi razširitve obsega del ni bila izvedena in je predvidena za leto 2021. Zagotovila so se sredstva tudi za nadzor nad deli za investicijsko vzdrževalna dela na mrliški vežici Studenec. Vse skupaj v vrednosti 64.278,14 EUR brez DDV.

V letu 2020 sta se pričeli tudi dve večji investiciji na področju pokopališke dejavnosti. Občina Sevnica je za predvideno izgradnjo mrliške vežice Veliki Cirnik predhodno naročila dokumentacijo za prestavitev trafo postaje Veliki Cirnik. Dokumentacija zaradi usklajevanja in zagotovitve služnostnih pogodb še ni zaključena. Prestavitev trafo postaje je namreč pogoj za pridobitev mnenja Elektra ter nadaljnjo dokončno urejanje dokumentacije, pridobitev gradbenega dovoljenja in pričetka izgradnje mrliške vežice.
V Tržišču se je zaradi pomanjkanja prostora za pokope po izdelani idejni zasnovi ter skupnem terenskem ogledu predvidene izgradnje z Zavodom za varstvo kulturne dediščine v letu 2020 naročila izdelava potrebne dokumentacije za izgradnjo žarnega zidu na pokopališču v Tržišču. Rok dokončanja izdelave dokumentacije je 31.3.2021.

V letu 2021 se tako planira pričeti z izgradnjo mrliške vežice Veliki Cirnik in zgraditi žarni zid v Tržišču. Del sredstev se bo namenilo tudi investicijskemu vzdrževanju objektom pokopališke dejavnosti, in sicer prenovi kuhinje v mrliški vežici Gabrijele, nakupu kuhinjske niše za mrliško vežico Studenec, sanacijo objekta mrliške vežice v Sevnici zaradi posedanja in plazenja terena, izvedbo kamnoseških del in montaža tlaka pred in pod pokritim platojem pri mrliški vežici Loka pri Zidanem mostu. V kolikor bodo finančne razmere omogočale je predvideno tudi naročilo projekta za nadstrešek pri mrliški vežici v Sevnici in izgradnja prostora za raztros pepela na pokopališču v Boštanju. Po uspešno pogodbenem razmerju z Občino Krško glede pokopališča Rožno pa bo Občina Sevnica pristopila tudi k naročilu dokumentacije za izgradnjo nadstreška na pokopališču Rožno.

Javno podjetje Komunala od prevzema gospodarske javne službe s 1.1.2020 skrbi za redno vzdrževanje pokopališč ter mrliških vežic, in sicer za čistočo, red in zunanjo urejenost, pleskanje notranjih prostorov, nakupom fontan ter druge potrebne opreme, ureditvijo prostora na vseh pokopališčih za prekope posmrtnih ostankov po opustitvi grobnega prostora. Veliko sredstev in časa je od prevzema namenjeno tudi za ureditev pogodbenih razmerij za najem grobnih prostorov in izdelavi katastra grobov za vsa pokopališča skladno z zakonom in odlokom.

V prilogi vam posredujemo predloga elaborata o oblikovanju cene 24-urne dežurne službe in oblikovanju cene grobnine in najemnine za uporabo mrliških vežic za leto 2021, ki ju je pripravilo Javno podjetje Komunala d.o.o. Sevnica.

Gradivo je obravnaval tudi Odbor za okolje in prostor ter sprejel stališče, ki je v prilogi.

Predlog sklepa:
Občinski svet Občine Sevnica obravnaval in sprejel elaborat o oblikovanju cene 24-urne dežurne službe in o oblikovanju cene grobnine in najemnine za uporabo mrliških vežic za leto 2021.

Z lepimi pozdravi.

Pripravila:
Alenka MIRT, univ.dipl.prav., pdi.
Vodja splošne službe

Občina Sevnica

Srečko OCVIRK
župan Občine Sevnica

Priloge:
- elaborat o oblikovanju cene 24-ure dežurne službe za leto 2021
- oblikovanje cene grobnine in najemnine za uporabo mrliških vežic za leto 2021,
- stališče Odbora za okolje in prostor.

Vročiti:
- Občinskemu svetu Občine Sevnica;
- v spis.

Javno podjetje Komunala d.o.o. Sevnica
Naselje heroja Maroka 17
8290 Sevnica

komunala 1956 sevnica

tel.: 07 816 47 00, fax: 07 816 47 11
e-mail: komunala.sevnica@siol.net,
www.komunala-sevnica.si

Sevnica, 28.01.2021

OBČINA SEVNICA
GLAVNI TRG 19a

8290 SEVNICA

Zadeva: **Elaborat o oblikovanju cene 24-urne dežurne službe 2021**
Oblikovanje cene grobnine in najemnine za uporabo mrliških vežic 2021

Spoštovani!

Na osnovi Zakona o pogrebni in pokopališki dejavnosti (Ur.l. RS, št. 62/16, v nadaljevanju: ZPPDej) je Občina Sevnica sprejela Odlok o pokopališki in pogrebni dejavnosti v Občini Sevnica (Ur.l. RS, št. 22/19, 174/20 - v nadaljevanju Odlok).
Komunala d.o.o. Sevnica (v nadaljevanju Komunala) je skladno z Odlokom izvajalec:

- pokopališke dejavnosti, ki se nanaša na upravljanje ter urejanje pokopališč in obsega oddajanje prostorov za grobove v najem, urejanje in vzdrževanje pokopališč, vodenje evidenc in izdaja ustreznih soglasij skladno z odlokom, izvajanje investicij in investicijskega vzdrževanja;
- obvezne občinske javne službe 24-urne dežurne službe v okviru pogrebne dejavnosti;
- pogrebne dejavnosti prevoza, priprave in upepelitve pokojnika ter priprava in izvedba pogreba, ki je gospodarska dejavnost. Izvajajo jo lahko fizične ali pravne osebe, v kolikor izpolnjujejo zakonske in podzakonske določbe. Pogrebna dejavnost se izvaja skladno z Odlokom in v dogovoru z upravljavcem pokopališča, na katerem se pokop vrši.

Pokopališka dejavnost

Občina Sevnica in posamezne Krajevne skupnosti so s Pogodbo o prenosu izvajanja pokopališke dejavnosti – najem, uporaba in vzdrževanje pokopališč in mrliških vežic, št. pogodbe 3544-0003/2019, z dne 27.11.2019, in Aneksom k pogodbi z dne 02.03.2020, prenesle upravljanje vseh pokopališč na Komunalo s 01.01.2020 dalje. Tako je Komunala upravljavec vseh pokopališč (20) v občini Sevnica, vključno z mrliškimi vežicami (16). S tem je Občina Sevnica uredila izvajanje pogrebne in pokopališke službe skladno z določili zakonodaje.
Upravljavci pokopališč pred prenosom so bile krajevne skupnosti, ki so imele svoje cenike in posledično je bilo za eno storitev na območju Občine veliko različnih cen. Ker ni bilo enotnega načina obračuna pokopaliških storitev in najema mrliških vežic (MV) se ob prenosu upravljanja uveljavlja enotni sistem obračuna. Vseh grobov, ki so predmet obračuna, je 4 286.

Cene se morajo oblikovati zaradi določil Odloka, ki v 56. členu med drugim v prehodnih in končnih določbah določa, da mora izvajalec pokopališke dejavnosti pripraviti cenik skladno z odlokom – cenik bi moral biti oblikovan že z letom 2020, vendar je isti Odlok določil, da se cene v letu 2020 za uporabnika ne spremenijo. Se pa morajo s 01.01.2021 določiti in uporabljati cene skladno z Odlokom in sklepom občinskega sveta.

Javno podjetje Komunala d.o.o. Sevnica
Naselje heroja Maroka 17
8290 Sevnica

komunala 1956 sevnica

tel.: 07 816 47 00, fax: 07 816 47 11
e-mail: komunala.sevnica@siol.net,
www.komunala-sevnica.si

V prilogi dopisa tako posredujemo dokument **Oblikovanje cene grobnine in najemnine za uporabo mrliških vežic v občini Sevnica za leto 2021**. V dokumentu se na osnovi obstoječih in predvidenih stroškov, prihodkov in fizičnega obsega, predlagane naslednje cene (brez DDV):

- grobnina:

Zvrst groba	Razmerje	Cena
enojni	1,00	**22,06**
dvojni (družinski)	1,27	**28,02**
grobnica	1,50	**33,09**
žarni	1,00	**22,06**

- najemnina za uporabo MV:

	Cena
Najem MV	**64,71**

Cenik s ceno grobnine za najem grobnega prostora in najemnino za uporabo MV določi Občinski svet Občine Sevnica s sklepom.

Izvajanje 24-urne dežurne službe

Cena izvajanja te storitve se oblikuje skladno z Uredbo o metodologiji za oblikovanje cen 24-urne dežurne službe (Ur.l. RS, št. 5/18). Ta določa metodologijo oblikovanja cene 24-urne dežurne službe, ki se izvaja v okviru pogrebne dejavnosti kot obvezna občinska gospodarska javna služba. Po določilih uredbe se enkrat letno izdela elaborat – **Elaborat o oblikovanju cene izvajanja storitev javne službe 24-urne dežurne službe** posredujemo s prilogo dopisa.

24-urna dežurna služba obsega vsak prevoz od kraja smrti do hladilnih prostorov izvajalca javne službe ali zdravstvenega zavoda zaradi obdukcije pokojnika, odvzema organov oziroma drugih postopkov na pokojniku in nato do hladilnih prostorov izvajalca javne službe, vključno z uporabo le- teh, če Zakon Zakona o pogrebni in pokopališki dejavnosti - ZPPDej (Ur.l. RS, št. 62/16) ne določa drugače.

Z elaboratom se ugotavljala obračunska cena 2019, odstopanje od potrjene cene 2019 (preteklo obračunsko obdobje) ter predračunska 2021.

Izračunane cene izvajanja javne službe prikazuje naslednja tabela:

Javno podjetje Komunala d.o.o. Sevnica
Naselje heroja Maroka 17
8290 Sevnica

tel.: 07 816 47 00, fax: 07 816 47 11
e-mail: komunala.sevnica@siol.net,
www.komunala-sevnica.si

EUR/pokojnika

Storitev	Potrjena cena 2019 (PC) (predračunska 2019)	Potrjena cena 2020 (PC) (predračunska 2019)	Obračunska cena (OC)* 2019	Poračun leto 2019 (razlika OC-PC)	Poračun-razlika v %	Predračunska cena 2021	Predračunska cena 2021 s poračunom 2019
	1	2	3	4=3-1	5=4/1	6	7=6+4
24-urna dežurna služba	255,94	**255,94**	275,72	19,78	7,73	270,33	290,11

Iz tabele je razvidno, da odstopanje med obračunsko in potrjeno ceno 2019 ne presega 10%. Prav tako ne ugotavljamo bistvenega odstopanja med predračunsko 2021 in potrjeno ceno (za 5,6%), tako da usklajevanja cene 24-urne dežurne službe v letu 2021 ni predvidenega.

Lep pozdrav!

Pripravila:
Polona Sirk

Direktor:
Mitja Udovč, dipl.inž.grad.

Priloga:

- Oblikovanje cene grobnine in najemnine za uporabo mrliških vežic v občini Sevnica za leto 2021
- Elaborat o oblikovanju cene izvajanja storitev javne službe 24-urne dežurne službe

Priporočeno s povratnico!

JAVNO PODJETJE KOMUNALA d.o.o. SEVNICA

ELABORAT O OBLIKOVANJU CENE IZVAJANJA STORITEV JAVNE SLUŽBE V OBČINI SEVNICA

- POGREBNA DEJAVNOST -
- 24-URNA DEŽURNA SLUŽBA -



SEVNICA, november 2020

KAZALO VSEBINE

1. UVOD ... 3

2. ZAKONODAJA ... 3

3. NAMEN IZDELAVE ELABORATA ... 3

4. OPIS DEJAVNOSTI IZVAJANJA 24 – URNE DEŽURNE SLUŽBE ... 4
4.1. DEJAVNOST 24 - URNE DEŽURNE SLUŽBE V OBČINI SEVNICA ... 4
4.2. DEJAVNOST 24 - URNE SLUŽBE V OBČINI SEVNICA V OKVIRU IZVAJALCA JAVNE SLUŽBE ... 5

5. CENA STORITVE IZVAJANJA 24 – URNE DEŽURNE SLUŽBE ... 5

6. OBVEZNE SESTAVINE ELABORATA ZA OBLIKOVANJE CEN STORITEV OBVEZNIH OBČINSKIH GOSPODARSKIH JAVNIH SLUŽB VARSTVA OKOLJA ... 6
6.1 PREDRAČUNSKA IN OBRAČUNSKA KOLIČINA OPRAVLJENIH STORITEV 24 – URNE DEŽURNE SLUŽBE ZA PRETEKLO OBRAČUNSKO OBDOBJE (L. 2019) ... 6
6.2 PREDRAČUNSKI IN OBRAČUNSKI STROŠKI IZVAJANJA STORITVE 24 - DEŽURNE SLUŽBE ZA PRETEKLO OBRAČUNSKO OBDOBJE (L. 2019) ... 6
6.3 POJASNILA ODMIKOV OBRAČUNSKE CENE OD PREDRAČUNSKE IN OD POTRJENE CENE STORITVE 24 – URNE DEŽURNE JAVNE SLUŽBE ZA PRETEKLO OBRAČUNSKO OBDOBJE ... 7
6.4 PREDRAČUNSKA KOLIČINA OPRAVLJENIH STORITEV JAVNE SLUŽBE ZA PRIHODNJE OBRAČUNSKO OBDOBJE 8
6.5 PREDRAČUNSKI STROŠKI IZVAJANJA STORITEV 24 – URNE DEŽURNE SLUŽBE ZA PRIHODNJE OBRAČUNSKO OBDOBJE ... 8
6.6 OBSEG POSLOVNO POTREBNIH OSNOVNIH SREDSTEV ZA IZVAJANJE STORITEV JAVNE SLUŽBE ZA PRETEKLO IN PRIHODNJE OBRAČUNSKO OBDOBJE ... 9
6.7 PRIKAZ RAZDELITVE SPLOŠNIH STROŠKOV ZA PRETEKLO IN PRIHODNJE OBRAČUNSKO OBDOBJE PO DEJAVNOSTIH ... 10
6.8 KOLIČINA OPRAVLJENIH STORITEV IN PRIHODKI, KI JIH IZVAJALEC USTVARI Z OPRAVLJANJEM PREVOZOV NA OBDUKCIJO, ODVZEMOM ORGANOV OZIROMA DRUGIMI POSTOPKI NA POKOJNIKU, ZA PRETEKLO IN PRIHODNJE OBRAČUNSKO OBDOBJE ... 11
6.9 DONOS NA VLOŽENA POSLOVNO POTREBNA SREDSTVA ZA PRETEKLO IN PRIHODNJE OBRAČUNSKO OBDOBJE ... 11
6.10 ŠTEVILO ZAPOSLENIH ZA IZVAJANJE STORITEV 24 – URNE DEŽURNE SLUŽBE ZA PRETEKLO IN PRIHODNJE OBRAČUNSKO OBDOBJE ... 11
6.11 IZRAČUN PREDRAČUNSKE CENE STORITEV JAVNE SLUŽBE ZA PRIHODNJE OBRAČUNSKO OBDOBJE ... 12
6.12 PRIKAZ SODIL ZA RAZPOREJANJE VSEH STROŠKOV IN PRIHODKOV PO DEJAVNOSTIH ... 13
6.13 DRUGA RAZKRITJA NA PODLAGI SLOVENSKEGA RAČUNOVODSKEGA STANDARDA 35 ... 14

7. ZAKLJUČEK ... 19

1. UVOD

Javno podjetje Komunala d.o.o. Sevnica (Komunala Sevnica) je izvajalec gospodarskih javnih služb (GJS) v občini Sevnica in te so hkrati glavne dejavnosti podjetja:

- oskrba s pitno vodo
- ravnanje z odpadki
- odvajanje in čiščenje odpadnih voda
- pokopališke, pogrebne storitve in zagotavljanje 24-urne dežurne službe v okviru pogrebne dejavnosti
- javna snaga, urejanje javnih površin
- vzdrževanje občinskih cest
- vzdrževanje javne razsvetljave
- oskrba z zemeljskim plinom (s 01.01.2021).

Poleg glavnih dejavnosti izvajamo še druge dejavnosti komunalnega značaja, kjer veljajo načela tržnega gospodarstva in so ustvarjene predvsem zaradi pridobivanja dobička v in zunaj podjetja:

- oskrba s toplotno energijo (proizvodnja in distribucija pare in tople vode)
- gradnja in rekonstrukcija vodovodnih, kanalizacijskih objektov in naprav
- napeljava in popravilo vodovodnih, plinskih in sanitarnih instalacij v objektih
- prevozi tovorov in storitve z gradbeno mehanizacijo
- inženirske dejavnosti in tehnično svetovanje
- gradnja objektov oskrbne infrastrukture za elektriko in telekomunikacije
- proizvodnja električne energije
- trgovanje z električno energijo
- športna dejavnost (obratovanje športnih objektov)
- dejavnost skupnih služb
- javna dela.

Podjetje je registrirano za dejavnost zbiranje, prečiščevanje in distribucija vode – 36.000.

2. ZAKONODAJA

Izvajanje dejavnosti 24-urne dežurne službe je urejeno na podlagi:

- Zakona o pogrebni in pokopališki dejavnosti - ZPPDej (Ur.l. RS, št. 62/16),
- Uredbe o metodologiji za oblikovanje cen 24 - urne dežurne službe (Ur.l. RS, št. 5/18),
- Pravilnika o minimalnih standardih in normativih za izvajanje pogrebne dejavnosti (Ur.l. RS, št. 42/17),
- Pravilnika o pogojih in načinu opravljanja mrliško pregledne službe (Ur.l. RS, št. 56/93, 15/08),
- Odloka o pokopališki in pogrebni dejavnosti v Občini Sevnica (Ur.l. RS, št. 22/19),
- Odloka o gospodarskih javnih službah v Občini Sevnica (Ur.l. RS, št. 80/13, 32/17, 80/20).

3. NAMEN IZDELAVE ELABORATA

Elaborat je izdelan skladno z Uredbo o metodologiji za oblikovanje cen 24-urne dežurne službe (Ur.l. RS, št. 5/18) - v nadaljevanju Uredba, ki določa metodologijo za oblikovanje cen 24-urne dežurne službe, ki se izvaja v okviru pogrebne dejavnosti kot obvezna občinska gospodarska javna služba. Elaborat vsebuje:

- predračunsko in obračunsko količino in stroške opravljenih storitev za preteklo obračunsko obdobje s pojasnilom odmikov cen v preteklem obračunskem obdobju,
- izračun obračunske cene s pojasnilom odmikov od predračunske in potrjene cene,
- načrtovano količino in stroške izvajanja storitev za prihodnje obračunsko obdobje z izračunom predračunske cene,
- količino opravljenih storitev in prihodke, ki jih ustvarimo z opravljanjem prevozov na obdukcijo, odvzemom organov oz. drugimi postopki na pokojniku,
- obseg potrebnih osnovnih sredstev za opravljanje storitev javne službe,
- prikaz delitve splošnih stroškov,
- prikaz sodil za razporejanje prihodkov in odhodkov na posamezne GJS,
- donos na vložena poslovno potrebna osnovna sredstva,
- število zaposlenih za izvajanje 24-dežurne službe,
- izkaz poslovnega izida izvajalca javne službe, razdeljen na posamezne GJS in druge dejavnosti podjetja,
- druga razkritja na podlagi slovenskega računovodskega standarda 32 ali zahtevo Občine.

V elaboratu je prihodnje obračunsko obdobje leto 2021.

Predračunska cena storitev javne službe se oblikuje na pokojnika in izračuna tako, da se od skupnih predračunskih stroškov izvajanja javne službe odštejejo predračunski prihodki od storitev, povezanih s prevozi na obdukcijo, odvzemom organov oziroma drugimi postopki na pokojniku. Zmanjšana višina predračunskih stroškov se nato deli na načrtovano količino opravljenih storitev, izraženo s številom pokojnikov.

Predračunska cena za storitve, povezane s prevozi na obdukcijo, se oblikujejo v skladu s predpisi, ki urejajo mrliško pregledno službo, za storitve, povezane z odvzemom organov oziroma drugimi postopki na pokojniku pa v skladu s predpisi, ki urejajo pridobivanje in presaditev delov človeškega telesa zaradi zdravljenja.

Plačnik storitve 24-urne dežurne službe je naročnik pogreba, ki vse stroške poravna izvajalcu pogrebne dejavnosti.

4. OPIS DEJAVNOSTI IZVAJANJA 24 – URNE DEŽURNE SLUŽBE

4.1. Dejavnost 24 - urne dežurne službe v občini Sevnica

Z Odlokom o gospodarskih javnih službah v Občini Sevnica (Ur.l. RS, št. 80/13, 32/17, 80/20) so opredeljene javne službe, ki se izvajajo na območju občine Sevnica, med drugim tudi:

- urejanje in vzdrževanje pokopališč in oddajanje prostorov za grobove v najem,
- pogrebne storitve.

Navedeni dejavnosti sta po odloku izbirni javni službi.
V spremembi odloka, objavljeni v Ur.l. RS, št. 32/17, z dne 30.06.2017, je dodana javna služba zagotavljanje 24-urne službe v okviru pogrebne dejavnosti, ki je opredeljena kot obvezna lokalna javna služba v okviru pogrebne dejavnosti.

Po odloku javno službo urejanja in vzdrževanja pokopališč, oddajanja prostorov za grobove v najem ter zagotavljanje 24-urne dežurne službe v okviru pogrebne dejavnosti opravlja Komunala Sevnica.

4.2. Dejavnost 24 - urne službe v občini Sevnica v okviru izvajalca javne službe

Komunala Sevnica je od leta 2020 dalje, na osnovi sklenjene Pogodbe o prenosu izvajanja pokopališke dejavnosti - najem, uporaba in vzdrževanje pokopališč in mrliških vežic (november 2019) in Aneksa k pogodbi (marec 2020), upravljavec vseh pokopališč in izvajalec pokopališke službe na območju celotne občine Sevnica. Vseh pokopališč v občini je 20, mrliških vežic pa 16.
Predvidevamo, da bomo tako lažje razširili tudi 24-urno dežurno službo v okviru pogrebne dejavnosti na območje celotne občine.
V okviru pogrebne dejavnosti letno opravimo okoli 130 pokopov na pokopališčih Sevnica, Boštanj, Log, Loka, Breg, Razbor, Zabukovje, Podgorje in Rožno. Pokopi večinoma žarni. Manj kot 10% je klasičnih pokopov, z leti pa narašča število pokopov z raztrosom pepela pokojnega – sedaj je že blizu 10% vseh pokopov. Raztros pepela je zaenkrat omogočen le na pokopališču Sevnica, kjer je urejen poslovilni plato za raztros pepela.

Z uvedbo prvega prevoza oziroma razširitvijo izvajanja 24-urne dežurne službe na območje celotne občine Sevnica se predvideva, da bi bilo realno število prvih prevozov v okviru 24 - urne dežurne okoli 115 letno (okoli 60% vseh umrlih), za leto 2021 glede na izkušnjo iz leta 2020 načrtujemo 75 prvih prevozov. Tu niso vključeni prevozi pokojnih, ki so umrli v bolnišnicah ali drugi občini, kjer prvi prevoz opravi izvajalec 24-urne dežurne službe dotične občine.

24-urna dežurna služba namreč obsega vsak prevoz od kraja smrti do hladilnih prostorov izvajalca javne službe ali zdravstvenega zavoda zaradi obdukcije pokojnika, odvzema organov oziroma drugih postopkov na pokojniku in nato do hladilnih prostorov izvajalca javne službe, vključno z uporabo le-teh, če zakon ZPPDej ne določa drugače.

Za zagotavljanje izvajanja 24–urne dežurne službe je Komunala Sevnica registrirana kot izvajalec pogrebne dejavnosti in razpolagamo z:

- 1 pogrebnim vozilom za prvi prevoz pokojnikov; vozilo za posebne namene je namenjeno izključno prevozu pokojnikov, v skladu s predpisom, ki ureja prevoz posmrtnih ostankov;
- 4 zaposlenimi, ki so s stroškom dela v določenem deležu bremenjeni na 24 - urno dežurno službo; delež je določen na osnovi sodil za delitev stroškov na poslovnoizidna mesta posamezne gospodarske javne službe; sodila temeljijo na aktivnostih, ki povzročajo te stroške; če aktivnosti ni mogoče določiti, se uporabijo sodila delitve posrednih stroškov na podlagi deleža neposrednih stroškov;
- transportno krsto, v skladu z določili 6. čl. Pravilnika o minimalnih standardih in normativih za izvajanje pogrebne dejavnosti (Ur.l. RS, št. 42/17);
- zaščitnimi sredstvi v zvezi s higienskimi in zaščitnimi postopki pri ravnanju s pokojniki.

5. CENA STORITVE IZVAJANJA 24 – URNE DEŽURNE SLUŽBE

Vlada RS je na osnovi ZPPDej sprejela Uredbo o metodologiji za oblikovanje cen 24-urne dežurne službe (Ur.l. RS, št. 5/18), ki določa izhodišča za oblikovanje cene 24 – urne službe. Pri oblikovanju cene se upoštevajo standardi in normativi ter ukrepi za opravljanje storitev javne službe kot jih opredeljujejo državni in občinski predpisi za javno službo.

Uredba pristojnost potrjevanja cen 24-urne dežurne službe ohranja na ravni Občine. Ceno storitve predlaga izvajalec javne službe v občini, ki pristojnemu občinskemu organu pošlje elaborat o ceni storitve javne službe in predlog cene v postopek potrjevanja cene.

Izvajalec javne službe v skladu z 8. čl. Uredbe najmanj enkrat letno ugotavlja dejansko količino in stroške opravljenih storitev ter izračuna obračunsko ceno. Ugotavlja se razlika med potrjeno in obračunsko ceno storitev. Ta razlika se v elaboratu upošteva pri izračunu predračunske cene za naslednje obdobje.

Izvajalec oblikuje in objavi cenik s potrjeno ceno na svojih spletnih straneh ali na krajevno običajen način. Storitve, ki se izvajajo, se v ceniku navedejo v skladu z določili uredbe – potrjena cena je oblikovana in na ceniku navedena v EUR/pokojnika.

Izvajalec 24–urne dežurne službe mora o vsaki spremembi cene obvestiti Ministrstvo za gospodarski razvoj in tehnologijo (MGRT). Prav tako mora izvajalec javne službe enkrat letno, najpozneje do 30. maja tekočega leta, MGRT za preteklo leto posredovati podatke o obračunski in potrjeni ceni ter elaborat.

6. OBVEZNE SESTAVINE ELABORATA ZA OBLIKOVANJE CEN STORITEV OBVEZNIH OBČINSKIH GOSPODARSKIH JAVNIH SLUŽB VARSTVA OKOLJA

6.1 Predračunska in obračunska količina opravljenih storitev 24 – urne dežurne službe za preteklo obračunsko obdobje (l. 2019)

Storitev	Predračunska količina 2019	Obračunska količina 2019	Indeks obr. 19/ predr. 19
24-urna dežurna služba	117	25	21,37

Gre za veliko odstopanje med obračunsko in predračunsko količino opravljenih storitev 24 - dežurne službe. Razlog je v temu, da smo storitev pričeli izvajati šele z avgustom 2019, predračunska količina je določena na letni ravni.

6.2 Predračunski in obračunski stroški izvajanja storitve 24 - dežurne službe za preteklo obračunsko obdobje (l. 2019)

	Postavka	Leto 2019	
		Predračunska	Obračunska
I.	**STROŠKI IN ODHODKI**	**32.312**	**6.664**
1.	NEPOSREDNI STROŠKI MATERIALA	2.707	576
a)	Stroški pogrebnega materiala	2.148	459
b)	Stroški električne energije	40	8
c)	Stroški pogonskega goriva	261	55
č)	Drugi stroški materiala	258	54
2.	NEPOSREDNI STROŠKI STORITEV	571	172
a)	Stroški vzdrževanja	273	38
b)	Stroški odvoza odpadkov	128	85

c)	Zavarovalne premije	170	49
3.	NEPOSREDNI STROŠKI DELA	26.412	5.438
4.	DRUGI NEPOSREDNI STROŠKI	0	0
5.	POSREDNI PROIZVAJALNI STROŠKI	713	177
a)	Amortizacija lastnih sredstev	664	139
b)	Ostale storitve	49	38
6.	SPLOŠNI STR. NAB., PROD., UPRAVE	1.909	301
a)	Stroški materiala	68	10
b)	Stroški storitev	523	89
c)	Stroški dela	1.192	179
č)	Amortizacija	58	8
d)	Drugi stroški	68	15
7.	NEPOSREDNI STROŠKI PRODAJE	0	0
8.	DONOS NA VLOŽENA POSLOVNO-POTREBNA SREDSTVA	0	0
II.	**PRIHODKI IZ NASLOVA PREVOZOV NA OBDKUKCIJO IN STORITEV POVEZANIH Z ODVZEMOM ORGANOV**	**2.367**	0

III.	**ZMANJŠANI STROŠKI IZVAJANJA (I. - II.)**	**29.945**	**6.664**

IV.	**PORAČUN ZA PRETEKLO OBRAČUNSKO OBDOBJE**	**0**	**229**

V.	**ZMANJŠANI STROŠKI IZVAJANJA S PORAČUNOM (III.+IV.)**	**29.945**	**6.893**

VI.	**PREDRAČUNSKO /OBRAČUNSKO ŠTEVILO POKOJNIKOV**	**117**	**25**

VII.	**Predračunska/obračunska lastna cena 24-urne dežurne službe (v EUR/pokojnik)**	**255,94**	**275,72**

Obračunski stroški predstavljajo zgolj 20,6% predračunskih stroškov, ki so bili načrtovani na celoletni ravni, storitev pa se je izvajala od avgusta dalje.

6.3 Pojasnila odmikov obračunske cene od predračunske in od potrjene cene storitve 24 – urne dežurne javne službe za preteklo obračunsko obdobje

Cena storitve je bila prvič potrjena v letu 2019, s sklepom Občinskega sveta Občine, št. 354-0001/2019, z dne 25.04.2019, 06.05.2019 in veljavnostjo cene od 01.05.2019 dalje. Dejansko se je pričela redno uporabljati šele z avgustom 2019. Potrjena je bila predračunska lastna cena 2019.

Predračunske, potrjene in obračunske cene storitve za leto 2019 so prikazane v spodnji tabeli:

v EUR/pokojnika

Storitev	Predračunska lastna cena LC 2019	Potrjena cena 2019	Obračunska cena 2019 – z rezultatom 2019	Odmik obračunska/ predračunska LC 19		Odmik obračunska/ potrjena 19	
	v EUR	v EUR	v EUR	EUR/m³	v%	EUR/m³	v%
	1	2	3	4=3-1	5=4/1	6=3-2	7=6/2
24-urna dežurna služba	255,94	255,94	275,72	19,78	7,73	19,78	7,73

Uredba 8. členu določa, da mora izvajalec javne službe za preteklo obračunsko obdobje ugotoviti razliko med potrjeno ceno in obračunsko ceno opravljenih storitev.
V 3. odst. istega člena določa, da se ugotovljena razlika med potrjeno ceno in obračunsko ceno glede na dejansko količino opravljenih storitev v preteklem obračunskem obdobju upošteva v elaboratu pri izračunu predračunske cene za naslednje obdobje.

Iz zgornje tabele je razvidno odstopanje med obračunsko in predračunsko kot tudi med obračunsko in potrjeno ceno 2019 v višini 19,78 EUR/pokojnika, kar predstavlja 7,7% odstopanje.

V letu 2020 je bila s sklepom Občinskega sveta Občine, št. 3541-0010/2020, z dne 29.06.2020 in veljavnostjo cene od 01.07.2020 dalje, potrjena nova cena, ki pa je enaka potrjeni v letu 2019 in torej nespremenjena.

6.4 Predračunska količina opravljenih storitev javne službe za prihodnje obračunsko obdobje

Predračunska količina opravljenih storitev oz. število pokojnikov za leto 2021 na območju izvajanja 24-urne dežurne službe je 75.

Storitev	Predračunska količina 2021
24-urna dežurna služba	75

6.5 Predračunski stroški izvajanja storitev 24 – urne dežurne službe za prihodnje obračunsko obdobje

Predračunski stroški 24 – urne dežurne službe za leto 2021 so naslednji:

1. *neposredni stroški materiala:*
   - stroški pogrebnega materiala vključujejo stroške vreče za pokojnika; nabava materiala poteka na podlagi najugodnejših dobaviteljev, izbranimi skladno s pravili javnega naročanja; glavni strošek je strošek vreče z ročaji in ga pri določitvi stroška upoštevamo v višini 18,35 EUR/primer;
   - stroški električne energije vsebujejo stroške električne energije v mrliški vežici Sevnica; stroški 24-urne dežurne službe predstavljajo določen strošek 0,34 EUR/primer;

- stroški pogonskega goriva pri izvajanju prvih prevozov; pri izračunu teh stroškov smo upoštevali letno količino prevoženih km in delež, ki ga vozilo opravi za izvajanje javne službe ob predpostavki, da se na en prvi prevoz povprečno opravi 40 km; določen je strošek 2,2 EUR/primer;
- drugi stroški materiala vključujejo odpise drobnega inventarja, material in opremo za varstvo pri delu, delovna oblačila za delo s pokojnikom; letne stroške izračunamo iz skupnih stroškov materiala na pogrebni in pokopališki enoti, upoštevamo pa jih v višini 2,16 EUR/primer;

2. *neposredni stroški storitev:*
   - odvoz odpadkov vključuje stroške odvoza odpadkov, ki nastanejo pri izvajanju javne službe; strošek predstavlja 2% vseh stroškov odpadkov na pogrebni in pokopališki enoti;
   - stroški vzdrževanja vozila za izvajanje javne službe in stroški drugih storitev, ki se v glavnem nanašajo na stroške telefonskih storitev, stroške registracije vozila, stroške obdukcije in so upoštevani v višini 1,5 EUR/primer;
3. *neposredni stroški dela* zajemajo bruto plače za redno delo zaposlenih za predvidene stroške izvajanja 24-urne dežurne službe glede na predračunsko količino dejansko opravljenih storitev in dežurstvo, stalno pripravljenost za 2 delavca; stroški vključujejo tudi prispevke delodajalca, stroške prevoza na delo in z dela ter prehrano med delom. Plače temeljijo na Kolektivni pogodbi komunalnih dejavnosti in njeni tarifni prilogi ter Podjetniški kolektivni pogodbi; za leto 2021 je predvidena uskladitev plač;
4. *drugi neposredni stroški* niso predvideni;
5. *posredni proizvajalni stroški:*
   - vključujejo stroške amortizacije poslovno potrebnih osnovnih lastnih sredstev in se nanašajo na obračun amortizacije transportne krste in vozila, potrebnih za opravljanje javne službe; 2% celotne amortizacije;
   - drugi posredni proizvajalni stroški se nanašajo na storitve v zvezi z zavarovanjem vozila za prvi prevoz;
6. *splošni stroški nabave, prodaje in uprave* izkazujejo stroške uprave, ki se na pogrebno in pokopališko dejavnost razporedijo na osnovi ključa – za vsak primer se zaračuna 15 EUR upravnih stroškov; v strukturi prevladujejo stroški dela, sledijo jim stroški storitev, amortizacija poslovno potrebnih sredstev ter stroški materiala;
7. *obresti in neposredni stroški prodaje* so predvideni v višini 5EUR;
8. *donos* iz 16. točke 2. čl. Uredbe ni predviden;

6.6 Obseg poslovno potrebnih osnovnih sredstev za izvajanje storitev javne službe za preteklo in prihodnje obračunsko obdobje

Pri določitvi obsega poslovno potrebnih osnovnih sredstev, ki se uporabljajo za opravljanje javne službe, in števila zaposlenih, potrebnih za nemoteno izvajanje 24 – urne dežurne službe, se upoštevajo povprečno mesečno število umrlih in povprečno mesečno število prevozov na obdukcijo v enem letu.

Pregled poslovno potrebnih osnovnih sredstev v letu 2019 po posameznih vrstah prikazuje tabela v nadaljevanju:

24 – urna dežurna služba Poslovno potrebna osnovna sredstva v lasti podjetja Komunala Sevnica	Nabavna vrednost	Odpisana vrednost	Letna amortizacija
Transportna krsta PVC	757,10	340,70	151,42
Citroen Berlingo III FG L1 HDi	9.999,17	9.999,17	347,48
Volkswagen Transporter	22.996,16	14.523,99	3.288,45
Skupaj (EUR)	**33.752,43**	**24.863,86**	**3.787,35**

Za prihodnje obračunsko obdobje, leto 2021, so predvidena osnovna sredstva v obsegu kot v letu 2019, povečana za nove nabave v letu 2020 in načrtovane nabave v letu 2021.

Stroški za poslovna potrebna sredstva se izkazujejo v obliki stroška amortizacije, ki bremeni izvajanje dejavnosti. Ker vozila uporabljamo poleg 24-urne dežurne službe tudi za izvajanje pogrebne in pokopališke službe, se za delitev stroška upošteva sodilo, ki je število prevoženih kilometrov za izvajanje 24-urne službe glede na skupno število prevoženih kilometrov.

6.7 Prikaz razdelitve splošnih stroškov za preteklo in prihodnje obračunsko obdobje po dejavnostih

Splošni stroški podjetja, ki so vodeni na posebnem stroškovnem mestu, so v višini 6 – 8% glede na skupne prihodke podjetja in se delijo na dejavnosti po spodaj navedenem ključu.

Prikaz delitve splošnih stroškov po dejavnostih za obračunsko leto 2019 in predračunsko 2021

Naziv SM	% splošnih stroškov	
	2019	2021
Vodovod	14,55	13,17
Kanalizacija	3,22	2,54
Čistilna naprava	5,51	5,35
Ravnanje z odpadki	22,45	22,00
Skupaj obvezne GJS	**45,73**	**43,06**
Pogrebna služba	3,68	3,49
Javne površine	6,23	6,20
Vzdrževanje občin. cest	12,92	11,91
Javna razsvetljava	0,47	0,61
Plin	0	4,22
Ostale GJS	**23,30**	**26,43**
Tržna dejavnost	30,97	30,51
Skupaj druge dejavnosti komunalnega značaja	**30,97**	**30,51**
SKUPAJ SPLOŠNI STROŠKI	**100,00**	**100,00**

Sodila za razporejanje splošnih stroškov na javni in tržni del so proizvajalni stroški s prilagoditvijo (na javnih službah izvzamemo najemnino infrastrukturnih objektov, na tržnih dejavnostih pa stroške storitev, kjer gre za posredovanje).

6.8 Količina opravljenih storitev in prihodki, ki jih izvajalec ustvari z opravljanjem prevozov na obdukcijo, odvzemom organov oziroma drugimi postopki na pokojniku, za preteklo in prihodnje obračunsko obdobje

Po izkušnjah oziroma realizaciji iz preteklih let predvidevamo, da bo število prvih prevozov na obdukcijo, odvzem organov oziroma druge postopke na pokojniku okoli 8% od vseh prevozov v okviru 24-urne dežurne službe (75), kar predstavlja okoli 6 primerov letno.
Povprečni predračunski prihodek na prevoz znaša 175 EUR, kar predstavlja na letni prihodek v višini 1.050 EUR.

Opravljeni prevozi	Obračunska 2019	Predračunska 2021
Prihodek v EUR	-	1.050
Število prevozov	-	6

V letu 2019 prevozov na obdukcijo, odvzem organov oziroma na druge postopke na pokojniku nismo imeli (od avgusta-decembra 2019).

6.9 Donos na vložena poslovno potrebna sredstva za preteklo in prihodnje obračunsko obdobje

Donos na vložena poslovno potrebna osnovna sredstva izvajalca ni vračunan v ceno izvajanja storitve.

6.10 Število zaposlenih za izvajanje storitev 24 – urne dežurne službe za preteklo in prihodnje obračunsko obdobje

Za izvajanje 24 – urne službe so v delu stroška dela predvideni zaposleni na pogrebni in pokopališki enoti:

- 2 zaposlena za stalno pripravljenost, dežurstvo,
- strošek dela zaposlenih za dejansko opravljene ure v primerih opravljene 24-urne službe, ki nastanejo ob primeru prvega prevoza.

Vse storitve 24 – urne dežurne službe izvajamo s svojimi zaposlenimi in nič preko zunanjih izvajalcev.

6.11 Izračun predračunske cene storitev javne službe za prihodnje obračunsko obdobje

Lastna predračunska cena je izračunana v skladu s slovenskimi računovodskimi standardi in Uredbo na podlagi načrtovane količine opravljenih storitev in načrtovanih stroškov ter prihodkov izvajalca v prihodnjem obračunskem obdobju.

Izračun lastne predračunske cene 2021 prikazuje naslednja tabela:

	Postavka	Predračunska vrednost v EUR
I.	**STROŠKI IN ODHODKI**	**21.325**
1.	NEPOSREDNI STROŠKI MATERIALA	1.729
a)	Stroški pogrebnega materiala	1.376
b)	Stroški električne energije	26
c)	Stroški pogonskega goriva	165
č)	Drugi stroški materiala	162
2.	NEPOSREDNI STROŠKI STORITEV	350
a)	Stroški vzdrževanja	0
b)	Stroški odvoza odpadkov	350
c)	Zavarovalne premije	0
3.	NEPOSREDNI STROŠKI DELA	17.754
4.	DRUGI NEPOSREDNI STROŠKI	0
5.	POSREDNI PROIZVAJALNI STROŠKI	272
a)	Amortizacija lastnih sredstev	159
b)	Ostale storitve	113
6.	SPLOŠNI STR. NAB., PROD., UPRAVE	1.125
a)	Stroški materiala	52
b)	Stroški storitev	294
c)	Stroški dela	681
č)	Amortizacija	40
d)	Drugi stroški	58
7.	NEPOSREDNI STROŠKI PRODAJE	90
8.	FINANČNI ODHODKI	5
9.	DONOS NA VLOŽENA POSLOVNO-POTREBNA SREDSTVA	0
II.	**PRIHODKI IZ NASLOVA PREVOZOV NA OBDKUKCIJO IN STORITEV POVEZANIH Z ODVZEMOM ORGANOV**	**1.050**
III.	**ZMANJŠANI STROŠKI IZVAJANJA (I. - II.)**	**20.275**
IV.	**PORAČUN ZA PRETEKLO OBRAČUNSKO OBDOBJE**	**0**
V.	**ZMANJŠANI STROŠKI IZVAJANJA S PORAČUNOM (III.+IV.)**	**20.275**

VI.	**PREDRAČUNSKO /OBRAČUNSKO ŠTEVILO POKOJNIKOV**	**75**

VII.	**Predračunska lastna cena 24-urne dežurne službe (v EUR/pokojnik)**	**270,33**

Izračun lastne predračunske cene izvajanja storitve javne službe:

$$\frac{\text{skupni stroški izvajanja storitve}}{\text{število pokojnikov}} = \frac{20.275 \text{ EUR}}{75} = \textbf{270,33 EUR/pokojnika}$$

EUR/pokojnik

Storitev	Potrjena cena 2019 (PC) (= predračunska 2019)	Predračunska cena 2019 (brez porač. 17)	Obračunska cena (OC)* 2019	Poračun leto 2019 (razlika OC-PC)	Poračun-razlika v %	Predračunska cena 2021	Predračunska cena 2021 s poračunom 2019
	1	2	3	4=3-1	5=4/1	6	7=6+4
24-urna dežurna služba	255,94	255,94	275,72	19,78	7,73	270,33	290,11

* upoštevan rezultat poslovanja 2019

Lastna predračunska cena znaša 270,33 EUR/mes, z upoštevanim poračunom za leto 2019 v višini 19,78 EUR pa predračunska cena znaša 8,9135 EUR/mes.
Pri poračunu smo ugotovili, da razlika med potrjeno in obračunsko ceno preteklega obračunskega obdobja 2019 znaša 7,73% in kot takšna ne presega 10%.

Odstopanje predračunske cene 2021 od potrjene cene 2020 znaša 5,6%, indeks je prikazan v naslednji tabeli:

Storitev	Potrjena cena 2020 (predrač. cena 19)	Predračunska cena 2021	Indeks odstopanja predračunska 2021/ potrjena 2020
	1	2	3=2/1
24-urna dežurna služba	255,94	270,33	106

6.12 Prikaz sodil za razporejanje vseh stroškov in prihodkov po dejavnostih

V javnem podjetju poleg dejavnosti gospodarskih javnih služb opravljamo tudi druge dejavnosti komunalnega značaja – tržne dejavnosti. Pri tem za vse vrste dejavnosti ločeno spremljamo stroške in prihodke ter ugotavljamo poslovni izid skladno s Pravilnikom o sodilih za ločeno računovodsko spremljanje posameznih dejavnosti, katerega je preverila pooblaščena revizijska družba; obravnavano in potrjeno je bilo na Nadzornem svetu dne 15. junija 2020.

Stroški in prihodki so ob nastanku razčlenjeni in pripoznani skladno z določili Slovenskih računovodskih standardov ter razvrščeni neposredno na dejavnost, kjer so pri izvajanju storitev dejansko nastali.

Razporejanje prihodkov

Neposredne prihodke od prodaje, ki predstavljajo pretežni del prihodkov, razporejamo na ustrezna stroškovna mesta neposredno, prav tako pa neposredno razporejamo tudi druge prihodke iz poslovanja ter izredne prihodke.

Razporejanje stroškov

Neposredni proizvajalni stroški so tisti stroški, katere neposredno, na podlagi knjigovodske listine knjižimo na dejavnost oz. stroškovno mesto v okviru dejavnosti, na katero se nanašajo (stroški materiala, energije, prevoznih in ostalih eksternih in internih storitev ter drugi stroški). Neposredne stroške dela razporejamo direktno na stroškovna mesta na osnovi opravljenih ur dela na posameznem stroškovnem mestu.

Za razporeditev posrednih stroškov, ki nastajajo v več dejavnostih, uporabljamo sodila, in sicer:

- opravljene aktivnosti, ki so odvisne od opravljenih ur in izražene s % (plače vodje dejavnosti s pripadajočimi stroški)
- nabavna vrednost osnovnih sredstev (sodilo za požarno in strojelomno zavarovanje)
- stroški dela (sodilo za zavarovanje odgovornosti)
- fakturirana realizacija za komunalne storitve (sodilo za oblikovanje popravka vrednosti)
- število merilnih mest
- število avtomobilov.

Splošni stroški so tista skupina stroškov, ki niso neposredno odvisni od izvajanja dejavnosti in jih ni mogoče razporediti na temeljne dejavnosti. Evidentiramo jih na dejavnostih skupnih služb. Na tem stroškovnem mestu so tudi prihodki (0,2% skupnih prihodkov podjetja), katere s sodili zaradi nepomembnih zneskov ne razporejamo na dejavnosti, ampak ugotovimo razliko med prihodki in stroški na dejavnosti skupnih služb ter jo po potrjenem ključu (glej točko 5.9) razporedimo na dejavnosti.
V letu 2019 je bilo na 24-urno dežurno službo razporejenih 0,06%, za leto 2021 načrtujemo 0,21% splošnih stroškov.

Dejavnost pokopališke in pogrebne dejavnosti (oznaka 7) se deli na sledeča stroškovna mesta*:*

- 700, 710 – 728 so pokopališke in pogrebne storitve na pokopališčih v Občini Sevnica
- 710 je 24-ura služba.

Na vsakem stroškovnem mestu se ugotavlja poslovni izid.

6.13 Druga razkritja na podlagi Slovenskega računovodskega standarda 35

Druga razkritja so pojasnjena so v letnem poročilu podjetja Komunala Sevnica za leto 2019 in poslovnem načrtu za leto 2021. Dokumenta potrjuje Občinski svet Občine Sevnica.

Razporejanje stroškov po dejavnostih za leto 2019

	GJS OBVEZNE					GJS DRUGE					TRG	UPRAVA	
	Vodovod	Čistilna naprava	Kanalizacija	Ravnanje z odpadki	Skupaj GJS	Pogrebna in pokop.dej.	Javne površine	Vzdrževanje cest	Javna razsvetlj.	SKUPAJ druge GJS	Tržna dejavnost	Uprava in JD	SKUPAJ PODJETJE
1	2	3	4	5	6=2do5	8	9	10	11	12=8 do 11	13	14	15=6+12+13+14
a) Neposredni proizvajalni stroški	**869.421**	**441.238**	**413.665**	**919.468**	**2.643.792**	**144.094**	**444.921**	**970.536**	**52.099**	**1.611.650**	**1.778.893**	**508.745**	**6.543.080**
Stroški materiala	96.517	40.969	19.008	103.393	259.887	27.948	43.315	201.978	0	273.241	359.765	16.587	909.480
Stroški storitev	600.965	352.707	357.941	483.503	1.795.116	68.792	132.494	583.523	52.099	836.908	1.150.730	151.470	3.934.224
Od tega najemnina infrastrukture GJS	307.752	249.510	315.055	13.027	885.344	0	0	0	0	0	0	0	885.344
Od tega ZP infrastrukture GJS	36.318	1.845	4.887	410	43.460	864	0	0	0	864	0	0	44.324
Stroški dela	99.917	42.281	36.659	280.749	459.606	40.289	244.352	128.494	0	413.135	231.291	303.729	1.407.761
Amortizacija	10.413	5.379	185	46.740	62.717	6.951	17.933	55.286	0	80.170	25.173	12.739	180.799
Prevrednotovalni poslovni odhodki	1.702	-132	-159	4.192	5.603	66	0	0	0	66	593	-439	5.823
Drugi poslovni stroški	57.180	0	0	0	57.180	0	6.827	30	0	6.857	3.930	23.555	91.522
Finančni odhodki	70	34	31	891	1.026	48	0	1.225	0	1.273	2.861	558	5.718
Drugi finančni odhodki - izredni	2.657	0	0	0	2.657	0	0	0	0	0	4.550	546	7.753
b) Posredni proizvajalni stroški	**23.857**	**19.132**	**10.344**	**35.914**	**89.247**	**32.326**	**0**	**44.202**	**0**	**76.528**	**51.931**	**0**	**217.706**
Stroški dela	23.798	19.132	10.344	35.688	**88.962**	32.326	0	43.821	0	**76.147**	51.859	0	216.968
Stroški storitev	59	0	0	226	**285**	0	0	381	0	381	72	0	738
c) Splošni stroški	**71.907**	**27.261**	**15.902**	**111.000**	**226.070**	**18.200**	**30.790**	**63.857**	**2.339**	**115.186**	**153.086**	**-494.342**	**0**
SKUPAJ PROIZVAJALNI STROŠKI (a+b+c)	**965.185**	**487.631**	**439.911**	**1.066.382**	**2.959.109**	**194.620**	**475.711**	**1.078.595**	**54.438**	**1.803.364**	**1.983.910**	**14.403**	**6.760.786**

Izkaz poslovnega izida po dejavnostih za leto 2019

		Vodovod	Kanalizacija	Čistilna naprava	Ravnanje z odpadki	Pogrebna in pokop.dej.	Javne površine	Vzdržev. občinskih cest	Javna razsvetljava	Skupaj GJS	Tržna dejavnost	Skupne službe	Skupaj druge dej. kom.značaja	Skupaj
	1	2	3	4	5	6	7	8	9	10=2 do 9	11	12	13=11 + 12	14=10+13
A.	**PRIHODKI (I+II+III)**	**971.415**	**433.386**	**488.080**	**1.071.324**	**196.609**	**475.711**	**1.093.509**	**54.438**	**4.784.472**	**2.014.103**	**14.403**	**2.028.506**	**6.812.978**
I.	POSLOVNI PRIHODKI	971.403	433.386	488.080	1.071.324	196.609	475.711	1.093.509	54.438	4.784.460	2.014.098	8.153	2.022.251	6.806.711
a)	čisti prihodki od prodaje	835.863	248.324	304.965	1.041.846	196.176	457.778	1.088.215	54.438	4.227.605	1.975.758	8.153	1.983.911	6.211.516
	- od prodaje proizvodov, storitev	364.858	111.898	183.389	1.015.450	196.176	457.778	1.088.215	54.438	3.472.202	1.975.758	8.153	1.983.911	5.456.113
	- omrežnina	471.005	136.426	121.576	26.396	0	0	0	0	755.403	0	0	0	755.403
b)	drugi prihodki	135.540	185.062	183.115	29.478	433	17.933	5.294	0	556.855	38.340	0	38.340	595.195
	- cenovna subvencija	108.284	180.169	176.285	0	0	0	0	0	464.738	0	0	0	464.738
	- drugi prihodki	27.256	4.893	6.830	29.478	433	17.933	5.294	0	92.117	38.340	0	38.340	130.457
II.	FINANČNI PRIHODKI	0	0	0	0	0	0	0	0	0	0	3.340	3.340	3.340
III.	DRUGI PRIHODKI	12	0	0	0	0	0	0	0	12	5	2.910	2.915	2.927
B.	**STROŠKI IN ODHODKI (I+II+III)**	**965.185**	**439.911**	**487.631**	**1.066.382**	**194.620**	**475.711**	**1.078.595**	**54.438**	**4.762.473**	**1.983.910**	**14.403**	**1.998.313**	**6.760.786**
I.	POSLOVNI ODHODKI	962.458	439.880	487.597	1.065.491	194.573	475.711	1.077.370	54.438	4.757.518	1.976.499	13.298	1.989.797	6.747.315
1.	Stroški materiala in storitev	769.448	392.852	420.937	698.122	114.940	206.599	849.738	54.438	3.507.074	1.663.654	-326.286	1.337.368	4.844.442
a)	Stroški materiala	96.517	19.008	40.969	103.393	27.948	43.315	201.977	0	533.127	359.766	16.587	376.353	909.480
b)	Stroški storitev	672.931	373.844	379.968	594.729	86.992	163.284	647.761	54.438	2.973.947	1.303.888	-342.873	961.015	3.934.962
	- najemnina za uporabo infrastr.	307.752	315.055	249.511	13.026	0	0	0	0	885.344	0	0	0	885.344
	- drugi stroški storitev	365.179	58.789	130.457	581.703	86.992	163.284	647.761	54.438	2.088.603	1.303.888	-342.873	961.015	3.049.618
2.	Stroški dela	123.715	47.002	61.413	316.437	72.616	244.352	172.315	0	1.037.850	283.152	303.728	586.880	1.624.730
a)	Stroški bruto plače	92.927	34.668	46.154	226.814	55.548	169.447	126.207	0	751.765	200.965	231.356	432.321	1.184.086
b)	Prispevki delodajalca od plač…	14.961	5.581	7.431	36.668	8.943	27.637	20.324	0	121.545	32.382	37.248	69.630	191.175
c)	Stroški pokojninskih zavarovanj	2.239	1.032	1.128	5.613	1.728	4.899	2.646	0	19.285	7.912	7.917	15.829	35.114
d)	Drugi stroški dela	12.758	5.355	6.295	45.056	5.836	42.369	21.958	0	139.627	39.601	24.761	64.362	203.989
e)	Rezervacije za pokojnine, JN, odprav.	830	366	405	2.286	561	0	1.180	0	5.628	2.292	2.446	4.738	10.366
3.	Odpisi vrednosti (a+b)	12.115	26	5.247	50.932	7.017	17.933	55.287	0	148.557	25.763	12.301	38.064	186.621
a)	Amortizacija za sredstva podjetja	10.413	185	5.380	46.740	6.951	17.933	55.287	0	142.889	25.171	12.739	37.910	180.799
b)	Prevrednotovalni poslovni odhod.	1.702	-159	-133	4.192	66	0	0	0	5.668	592	-438	154	5.822
4.	DRUGI STROŠKI	57.180	0	0	0	0	6.827	30	0	64.037	3.930	23.555	27.485	91.522
II.	FINANČNI ODHODKI	70	31	34	891	47	0	1.225	0	2.298	2.861	559	3.420	5.718
III.	DRUGI ODHODKI	2.657	0	0	0	0	0	0	0	2.657	4.550	546	5.096	7.753
C.	**ČISTI DOBIČEK PRED OBDAVČIT. (A - B)**	**6.230**	**-6.525**	**449**	**4.942**	**1.989**	**0**	**14.914**	**0**	**21.999**	**30.193**	**0**	**30.193**	**52.192**
Č.	**DAVEK OD DOHODKA PRAVNIH OSEB**	**0**	**0**	**0**	**0**	**0**	**0**	**0**	**0**	**0**	**0**	**0**	0	0
D.	**ČISTI DOBIČEK PO OBDAVČITVI (C-Č)**	**6.230**	**-6.525**	**449**	**4.942**	**1.989**	**0**	**14.914**	**0**	**21.999**	**30.193**	**0**	**30.193**	**52.192**
E.	**POKRITJE SPLOŠNIH STROŠKOV**	**71.907**	**15.902**	**27.261**	**111.000**	**18.200**	**30.790**	**63.857**	**2.339**	**341.256**	**153.086**		**153.086**	**494.342**
F.	**%UPRAVNIH STROŠKOV /SKUPNI US**	**14,55**	**3,22**	**5,51**	**22,45**	**3,68**	**6,23**	**12,92**	**0,47**	**69,03**	**30,97**	**0,00**	**30,97**	**100,00**

Načrtovana razporeditev stroškov za leto 2021

	GJS OBVEZNE					TRŽNA DEJ.	GJS DRUGE						Uprava	SKUPAJ PODJETJE
v EUR	Vodovod	Kanalizacija	Čistilna naprava	Ravnanje z odpadki	Skupaj GJS	Tržna dejavnost	Pogrebna in pokop.dej.	Javne površine	Vzdrževanje cest	Javna razsvetljava	Plinovod	SKUPAJ druge GJS	Uprava	SKUPAJ PODJETJE
1	2	3	4	5	6=2do5	7	8	9	10	11	12	13=8 do 12	14	15=6+7+13+14
a) Neposredni proizvajalni stroški	**896.465**	**437.122**	**488.267**	**1.010.955**	**2.832.809**	**1.423.096**	**227.580**	**438.571**	**941.241**	**48.071**	**323.095**	**1.978.558**	**563.710**	**6.798.173**
Stroški materiala	104.305	19.130	44.490	90.054	257.979	316.800	35.611	49.388	229.892	2.000	93.870	410.761	25.900	**1.011.440**
Stroški storitev	600.241	372.984	383.738	555.454	1.912.417	838.539	104.606	96.976	495.189	46.071	179.541	922.383	147.408	**3.820.747**
Od tega najemnina infrastrukture GJS	309.791	330.147	246.612	13.653	900.203	0	11.000	0	0	0	37.819	48.819	0	**949.022**
Od tega ZP infrastrukture GJS	37.583	5.230	1.930	430	45.173	0	890	0	0	0		890	0	**46.063**
Stroški amortizacije	10.658	1.638	6.102	49.481	67.879	37.013	7.965	20.602	70.348	0	22	98.937	19.994	**223.823**
Stroški dela	118.203	42.818	53.392	312.743	527.156	223.292	78.450	265.605	144.405	0	49.330	537.790	341.408	**1.629.646**
Drugi poslovni stroški	57.857	0	0	0	57.857	100	0	6.000	100	0	324	6.424	26.000	**90.381**
Prevrednotovalni poslovni odhodki	2.480	520	510	3.026	6.536	400	900	0	0	0	0	900	300	**8.136**
Finančni odhodki	71	32	35	197	335	3.952	48	0	1.307	0	0	1.355	1.200	**6.842**
Drugi finančni odhodki - izredni	2.650	0		0	2.650	3.000	0	0		0	8	8	1.500	**7.158**
b) Posredni proizvajalni stroški	**26.235**	**11.378**	**7.015**	**39.472**	**84.100**	**65.889**	**35.558**	**27.622**	**44.202**	**0**	**42.920**	**150.302**	**0**	**300.291**
Amortizacija					**0**					0		0		**0**
Stroški dela	26.177	11.378	7.015	39.246	**83.816**	65.889	35.558	27.622	43.821	0	42.920	149.921		**299.626**
Stroški storitev	58	0	0	226	**284**	0		0	381	0		381		**665**
c) Splošni stroški	**71.891**	**13.882**	**29.167**	**120.084**	**235.024**	**166.525**	**19.043**	**33.846**	**64.961**	**3.339**	**23.022**	**144.211**	**-545.760**	**0**
SKUPAJ PROIZVAJALNI STROŠKI	**994.591**	**462.382**	**524.449**	**1.170.511**	**3.151.933**	**1.655.510**	**282.181**	**500.039**	**1.050.404**	**51.410**	**389.037**	**2.273.071**	**17.950**	**7.098.464**

Načrtovani izkaz poslovnega izida po dejavnostih za leto 2021

		GOSPODARSKE JAVNE SLUŽBE										DRUGE DEJAVNOSTI KOMUNALNEGA ZNAČAJA				SKUPAJ
	v EUR	Vodovod	Kanalizacija	Čistilna naprava	Ravnanje z odpadki	Pogrebna in pokop.dej.	Javne površine	Vzdržev. občinskih cest	Javna razsvetljava	Plin	Skupaj GJS	Tržna dejavnost	Energetika	Skupne službe	Skupaj druge dej. kom.značaja	Komunala
	1	2	3	4	5	6	7	8	9	10	11=2 do 10	12	12a	13	14= 12+13	15=11+14
A.	**PRIHODKI (I+II+III)**	**994.591**	**462.382**	**524.449**	**1.170.511**	**282.181**	**500.039**	**1.073.215**	**51.410**	**391.131**	**5.449.909**	**1.688.341**	**54.972**	**17.950**	**1.706.291**	**7.156.200**
I.	POSLOVNI PRIHODKI	994.591	462.382	524.449	1.170.511	282.181	500.039	1.073.215	51.410	390.679	5.449.457	1.688.341	54.972	11.200	1.699.541	7.148.998
a)	čisti prihodki od prodaje	973.841	292.023	346.697	1.152.888	280.181	479.437	1.066.547	51.410	390.679	5.033.703	1.646.341	22.972	11.200	1.657.541	6.691.244
b)	drugi prihodki	20.750	170.359	177.752	17.623	2.000	20.602	6.668	0	0	415.754	42.000	32.000	0	42.000	457.754
	- cenovna subvencija	0	167.758	168.733	0	0	0	0	0	0	336.491	0	0	0	0	336.491
	- drugi prihodki	20.750	2.601	9.019	17.623	2.000	20.602	6.668	0	0	79.263	42.000	32.000	0	42.000	121.263
II.	FINANČNI PRIHODKI	0	0	0	0	0	0	0	0	0	0	0	0	3.700	3.700	3.700
III.	DRUGI PRIHODKI	0	0	0	0	0	0	0	0	452	452		0	3.050	3.050	3.502
B.	**STROŠKI IN ODHODKI (I+II+III)**	**994.591**	**462.382**	**524.449**	**1.170.511**	**282.181**	**500.039**	**1.050.404**	**51.410**	**389.037**	**5.425.004**	**1.655.510**	**34.850**	**17.950**	**1.673.460**	**7.098.464**
I.	POSLOVNI ODHODKI	991.870	462.350	524.414	1.170.314	282.133	500.039	1.049.097	51.410	389.029	5.420.656	1.648.558	34.850	15.250	1.663.808	7.084.464
1.	Stroški materiala in storitev	776.495	405.996	457.395	765.818	159.260	180.210	790.423	51.410	296.433	3.883.440	1.321.864	34.850	-372.452	949.412	4.832.852
a)	Stroški materiala	104.305	19.130	44.490	90.054	35.611	49.388	229.892	2.000	93.870	668.740	316.800	24.970	25.900	342.700	1.011.440
b)	Stroški storitev	672.190	386.866	412.905	675.764	123.649	130.822	560.531	49.410	202.563	3.214.700	1.005.064	9.880	-398.352	606.712	3.821.412
	- najemnina za uporabo infrast.	309.791	330.147	246.612	13.653	11.000	0	0	0	37.819	949.022	0	0	0	0	949.022
	- drugi stroški storitev	362.399	56.719	166.293	662.111	112.649	130.822	560.531	49.410	164.744	2.265.678	1.005.064	9.880	-398.352	606.712	2.872.390
2.	Stroški dela	144.380	54.196	60.407	351.989	114.008	293.227	188.226	0	92.250	1.298.683	289.181	0	341.408	630.589	1.929.272
a)	Stroški bruto plače	108.803	40.307	44.488	250.492	87.289	200.308	133.641	0	69.878	935.206	202.610	0	262.012	464.622	1.399.828
b)	Prispevki delodajalca od plač…	17.517	6.489	7.163	41.136	14.054	32.894	21.516	0	11.250	152.019	32.620	0	42.184	74.804	226.823
c)	Stroški pokojninskih zavarovanj	3.011	1.102	1.218	9.281	1.946	7.956	5.753	0	1.591	31.858	8.421	0	8.590	17.011	48.869
d)	Drugi stroški dela	14.219	5.928	7.133	48.790	10.159	52.069	26.116	0	9.131	173.545	43.230	0	26.127	69.357	242.902
e)	Rezerv. za pokojnine, JN, dprav.	830	370	405	2.290	560	0	1.200	0	400	6.055	2.300	0	2.495	4.795	10.850
3.	Odpisi vrednosti (a+b)	13.138	2.158	6.612	52.507	8.865	20.602	70.348	0	22	174.252	37.413	0	20.294	57.707	231.959
a)	Amortizacija za sreds. podjetja	10.658	1.638	6.102	49.481	7.965	20.602	70.348	0	22	166.816	37.013	0	19.994	57.007	223.823
b)	Prevrednotovalni posl. odhod.	2.480	520	510	3.026	900	0	0	0	0	7.436	400	0	300	700	8.136
4.	DRUGI STROŠKI	57.857	0	0	0	0	6.000	100	0	324	64.281	100	0	26.000	26.100	90.381
II.	FINANČNI ODHODKI	71	32	35	197	48	0	1.307	0	0	1.690	3.952	0	1.200	5.152	6.842
III.	DRUGI ODHODKI	2.650	0	0	0	0	0	0	0	8	2.658	3.000	0	1.500	4.500	7.158
C.	**ČISTI DOBIČEK PRED OBDAVČIT. (A - B)**	**0**	**0**	**0**	**0**	**0**	**0**	**22.811**	**0**	**2.094**	24.905	**32.831**	**20.122**	**0**	**32.831**	**57.736**
Č.	**DAVEK OD DOHODKA PRAVNIH OSEB**	**0**	**0**	**0**	**0**	**0**	**0**	**0**	**0**		0		**0**	**0**	**0**	**0**
D.	**ČISTI DOBIČEK PO OBDAVČITVI (C-Č)**	**0**	**0**	**0**	**0**	**0**	**0**	**22.811**	**0**	**2.094**	24.905	**32.831**	**20.122**	**0**	**32.831**	**57.736**
E.	**POKRITJE SPLOŠNIH STROŠKOV**	**71.891**	**13.882**	**29.167**	**120.084**	**19.043**	**33.846**	**64.961**	**3.339**	**23.022**	379.235	**166.525**	**3.680**		**166.525**	**545.760**
F.	**%UPRAVNIH STROŠKOV /SKUPNI US**	**13,17**	**2,54**	**5,35**	**22,00**	**3,49**	**6,20**	**11,91**	**0,61**	**4,22**	**69,49**	**30,51**	**0,00**	**0,00**	**30,51**	**100,00**

7. ZAKLJUČEK

Elaborat je izdelan v skladu z Uredbo, ki določa metodologijo za oblikovanje cene 24-urne dežurne službe, ki se izvaja v okviru pogrebne dejavnosti kot obvezna občinska gospodarska javna služba.

Po Odloku o gospodarskih javnih službah v Občini Sevnica (Ur.l. RS, št. 80/13, 32/17, 80/20) javno službo urejanja in vzdrževanja pokopališč, oddajanja prostorov za grobove v najem ter zagotavljanje 24-urne dežurne službe v okviru pogrebne dejavnosti opravlja Javno podjetje Komunala Sevnica.

Komunala Sevnica je skladno z Uredbo prvič oblikovala lastno predračunsko ceno izvajanja 24-urne dežurne službe v letu 2019 na podlagi načrtovane količine opravljenih storitev in načrtovanih stroškov ter prihodkov izvajalca v prihodnjem obračunskem obdobju.
V tem elaboratu se je ugotavljala obračunska cena 2019 ter odstopanje cene od potrjene cene 2019 in oblikovala predračunska cena 2021.

Izračunane cene izvajanja javne službe prikazuje naslednja tabela:

EUR/pokojnika

Storitev	Potrjena cena 2019 (PC) (predračunska 2019)	Potrjena cena 2020 (PC) (predračunska 2019)	Obračunska cena (OC)* 2019	Poračun leto 2019 (razlika OC-PC)	Poračun-razlika v %	Predračunska cena 2021	Predračunska cena 2021 s poračunom 2019
	1	2	3	4=3-1	5=4/1	6	7=6+4
24-urna dežurna služba	255,94	255,94	275,72	19,78	7,73	270,33	290,11

* upoštevan rezultat poslovanja 2019

Iz tabele je razvidno, da odstopanje med obračunsko in potrjeno ceno 2019 ne presega 10%. Prav tako ne ugotavljamo bistvenega odstopanja med predračunsko 2021 in potrjeno ceno (za 5,6%), tako da usklajevanja cene 24-urne dežurne službe v letu 2021 ni predvidenega.

Direktor:
Mitja UDOVČ, dipl. inž. grad.

komunala d.o.o. sevnica

OBLIKOVANJE CENE GROBNINE IN NAJEMNINE ZA UPORABO MRLIŠKIH VEŽIC V OBČINI SEVNICA ZA LETO 2021



KOMUNALA d.o.o. SEVNICA

November 2020

KAZALO VSEBINE

1. UVOD 2

2. OCENA STANJA 2

3. OBLIKOVANJE CEN - CILJI.....3

4. IZRAČUN CEN.....3

4.1. Grobnina 3

4.2. Najem mrliške vežice 7

5. PREDLOG SKLEPA VIŠINE GROBNINE IN NAJEMNINE ZA UPORABO MV.....8

OBLIKOVANJE CENE GROBNINE IN NAJEMNINE ZA UPORABO MRLIŠKIH VEŽIC

V OBČINI SEVNICA ZA LETO 2021

1. UVOD

V letu 2016 je pričel veljati Zakon o pogrebni in pokopališki dejavnosti (Uradni list RS, št. 62/16, v nadaljevanju: ZPPDej), na osnovi katerega je Občina Sevnica sprejela Odlok o pokopališki in pogrebni dejavnosti v Občini Sevnica (Ur.l. RS, št. 22/19, v nadaljevanju Odlok).
Komunala je skladno z Odlokom izvajalec:

- pokopališke dejavnosti, ki se nanaša na upravljanje ter urejanje pokopališč in obsega oddajanje prostorov za grobove v najem, urejanje in vzdrževanje pokopališč, vodenje evidenc in izdaja ustreznih soglasij skladno z odlokom, izvajanje investicij in investicijskega vzdrževanja;
- obvezne občinske javne službe 24-urne dežurne službe v okviru pogrebne dejavnosti;
- pogrebne dejavnosti prevoza, priprave in upepelitve pokojnika ter priprava in izvedba pogreba, ki je gospodarska dejavnost; izvajajo jo lahko fizične ali pravne osebe, če izpolnjujejo zakonske in podzakonske določbe; pogrebna dejavnost se izvaja skladno z Odlokom in v dogovoru z upravljavcem pokopališča, na katerem se pokop vrši.

Občina Sevnica je s Pogodbo o prenosu izvajanja pokopališke dejavnosti – najem, uporaba in vzdrževanje pokopališč in mrliških vežic, št. pogodbe 3544-0003/2019, z dne 27.11.2019, in Aneksom k pogodbi z dne 02.03.2020, prenesla upravljanje vseh pokopališč na Komunalo d.o.o. Sevnica, od 01.01.2020 dalje. Tako je Komunala d.o.o. Sevnica (v nadaljevanju Komunala) upravljavec vseh pokopališč v občini Sevnica, vključno z mrliškimi vežicami. S tem je Občina Sevnica uredila izvajanje pogrebne in pokopališke službe skladno z določili zakonodaje.
Upravljavci pokopališč pred prenosom upravljanja na Komunalo so bile krajevne skupnosti. Le-te so imele svoje cenike in posledično je bilo za eno storitev na območju Občine veliko različnih cen. Prav tako ni bilo enotnega načina obračuna pokopaliških storitev.

2. OCENA STANJA

Vseh pokopališč v občini je 20, mrliških vežic (v nadaljevanju MV) pa 16.
Pokopališča se nahajajo v naslednjih krajih: v Sevnici, na Rožnem, v Boštanju, na Kompolju, na Logu, v Loki pri Zidanem Mostu, na Razborju, v Šentjurju na Polju, na Studencu, v Roviščah pri Studencu, v Šentjanžu, na Kalu pri Krmelju, na Velikem Cirniku, v Tržišču, na Druščah, na Slančjem Vrhu, na Telčah, v Gabrijelah, v Zabukovju nad Sevnico in v Podgorju ob Sevnični.
Mrliške vežice se nahajajo na naslednjih pokopališčih: Sevnica, Rožno, Boštanj, Log, Loka pri Zidanem Mostu, Razbor, Šentjur na Polju, Studenec, Rovišče pri Studencu, Šentjanž, Kal pri Krmelju, Veliki Cirnik, Tržišče, Telče, Gabrijele in Zabukovje nad Sevnico.
Za prvo leto upravljanja, torej leto 2020, so skladno z najemno pogodbo ostale cene po krajevnih skupnostih enake, nespremenjene, do razlik je prišlo zgolj na pokopališčih v tistih krajevnih skupnostih, ki niso zavezanke za DDV. DDV je Komunala morala zaračunati v vseh primerih. Prav tako je do spremembe prišlo zaradi poenotenja dimenzij grobov. Namreč krajevne skupnosti so imele v času upravljanja različne normative za enojni, dvojni, žarni grob oz. grobnico. Že v letu 2020 je Komunala po vseh pokopališčih poenotila normativ in tudi zato je že v letu 2020 prihajalo do odstopanj pri nekaterih uporabnikih. Kot enojni grob se je smatralo grobno polje, širine do 130 cm, kot dvojni grob pa od 130 do 200 cm.

Glede na to, da so bile v letu 2020 še veljavne cene po ceniku predhodnih upravljavcev pokopališč, krajevnih skupnosti, je potrebno v skladu s 50. členom Odloka oblikovati:

- ceno grobnine za najem grobnega prostora in
- najemnino za uporabo mrliške vežice.

3. OBLIKOVANJE CEN - CILJI

V letu 2020 se je vodilo ločeno poslovanje upravljanja pokopališč, izvajanja 24-urne službe in pogrebne dejavnosti. Iz dobljenih prvih letnih podatkov poslovanja oziroma ocene poslovanja 2020 so se za leto 2021 oblikovale nove cene najema MV, grobnine in pokopaliških storitev. Enkrat letno se ločeno pripravi še elaborat o oblikovanju cene 24-urne dežurne službe.
Glede na to, da je Komunala edini upravljavec pokopališč, se za vsa pokopališča v upravljanju oblikuje enotna cena najema MV, grobnine in enotni cenik pokopaliških storitev. Naročnikom pogrebov je in bo še vedno omogočena prosta izbira izvajalca pogrebnih storitev, saj je to dejavnost na trgu.
S tem bomo dosegli poenoteno delovanje in urejenost 24-urne dežurne službe in pokopališč. S prenosom dejavnosti na javno službo se tudi zagotavlja stalen javni nadzor nad opravljanjem navedenih dejavnosti in aktivno sodelovanje z Občino. Za vsa pokopališča v občini enotne cene pokopališče dejavnosti pomenijo ustrezno urejenost v skladu z zakonom ter redno skrb za pokopališča in mrliške vežice. Urejenost pokopališča obsega vzdrževanje pokopališč ter pokopaliških objektov in naprav ter druge pokopališke infrastrukture (skupnih glavnih poti, zelenic, živih mej, dreves, grmovnic, odvoz odpadkov, porabo vode, elektrike, nadzorno službo,…), storitve najema pokopaliških objektov in naprav ter storitve grobarjev (prva ureditev groba, prekop groba,…).

4. IZRAČUN CEN

4.1. GROBNINA

Grob odda v najem upravljavec pokopališča oziroma koncesionar (27. člen ZPPDej), v skladu s predpisi občine in pokopališkim redom. Za najem groba plačuje najemnik grobnino, ki jo je kot ustreznejši pojem uvedel nov zakon ter predstavlja sorazmerni delež letnih stroškov upravljanja pokopališke dejavnosti za posamezno vrsto groba, izračunan na podlagi seštevka vseh vrst grobov in njihovih razmerij do enojnega groba (drugi odstavek 34. člena ZPPDej). Tako novi zakon popolnoma na novo definira grobnine (prej t.i. najemnine grobov), kakor tudi cene grobnin in razmerja le teh napram enojnemu grobu. Vsled temu je Komunala pripravila uskladitev stanja na podlagi novega zakona.
Grobnine se na osnovi sklenjene pogodbe o najemu groba upravljavcu pokopališča plačujejo letno. Izjema so pokopi z raztrosom pepela. V teh primerih se letna grobnina zaračuna ob samem pokopu, v naslednjih letih se ne zaračunava več.

Grobnine morajo pokriti stroške rednega vzdrževanja pokopališča in objektov ter manjše investicijske posege. Stroški, ki oblikujejo ceno storitev grobnine za grobne prostore in najemnine za uporabo mrliške vežice obsegajo predvsem:

- strošek električne energije
- strošek ravnanja z odpadki
- strošek porabe vode
- strošek zavarovalnih premij

- stroške tekočega vzdrževanja pokopališč, mrliške vežice in ostalih komunalnih objektov in naprav
- stroške investicijskega vzdrževanja pokopališč, mrliške vežice in ostalih komunalnih objektov in naprav
- strošek storitev
- strošek dela
- amortizacijo
- druge stroške, vezane na zagotavljanje nemotenega delovanja pokopališč, mrliške vežice in ostalih komunalnih objektov in naprav.

Na tej podlagi smo kot upravljavec pokopališč pripravili strukturo cene in višino grobnin. Struktura je narejena na podlagi ocenjenih stroškov vzdrževanja in urejanja pokopališč za leto 2020, ki so osnova za načrtovanje stroškov 2021. Dejansko je cena oblikovana na osnovi predračunskih stroškov 2021, ki jih navajamo v spodnji tabeli:

	PLAN 2021	PLAN 2020	OCENA 2020
I. STROŠKI IN ODHODKI	**116.308**	**124.506**	**107.253**
1. STROŠKI MATER.IN STORITEV	69.205	76.954	56.769
a) Stroški materiala	11.834	11.325	10.720
b) Stroški storitev	57.371	65.629	46.049
2. STROŠKI DELA	42.670	42.448	45.877
a) Stroški bruto plač	31.831	32.072	33.453
b) Prispevki delodajalca od plač…	5.139	5.173	5.391
c) Stroški pokojninskih zavarovanj	876	516	881
d) Drugi stroški dela	4.824	4.687	6.151
3. AMORTIZACIJA SREDSTEV PODJETJA	4.054	4.949	4.195
4. PREVREDNOTOV.POSLOVNI ODHODKI	360	140	393
5. DRUGI STROŠKI			
6. FINANČNI ODHODKI IZ FIN. NALOŽB	19	15	19
7. DRUGI FINANČNI ODH. IN OSTALI ODH.			
II. SPECIFIKACIJA			
II.1.a) STROŠKI MATERIALA	11.834	11.325	10.720
- električna energija	4.992	6.001	4.339
- stroški pogonskega goriva	1.395	1.380	1.185
- stroški drobnega inventarja	526	495	531
- varstvo pri delu	433	599	190
- drugi stroški materiala	4.488	2.851	4.474
II.1.b) STROŠKI STORITEV	57.371	65.629	46.049
- stroški vzdrževanja	12.300	11.466	7.838
- odvoz odpadkov	16.625	19.826	14.735
- zavarovalne premije	1.843	1.883	1.843
- upravni stroški	2.143	5.746	2.159
- delo po pogodbi	1.764	2.000	683
- ostale storitve	11.697	9.508	10.850
- najemnina za mrliške vežice	11.000	15.200	7.942
III. FIZIČNI OBSEG - število grobov/najemnikov	**4 286**	**4 300**	**4 318**

V strukturi cene ni najema zemljišča za grobni prostor. Vsak občan, ki ima na pokopališčih v upravljanju Komunale v najemu grob, ga ima v najemu brezplačno. Uporabnik dobi z najemno pogodbo pravico do uporabe grobnega prostora.

V tabeli navedeni skupni predračunski stroški grobnine za leto 2021 znašajo 116.308 EUR. Stroški vključujejo tudi strošek najemnine za mrliške vežice v višini 11.000 EUR. Ta strošek se pri oblikovanju cene grobnine izloči, saj je to osnova za ceno najema MV, ki se oblikuje ločeno.

Del stroškov v višini 600 EUR se pokriva s prihodki od najema hladilnega prostora v MV Sevnica na osnovi Pogodbe o souporabi hladilnih prostorov pogrebnih izvajalcev. Del stroškov v višini 3.323 EUR pa se pokriva s prihodki od izvajanja pogrebne dejavnosti, ki se nanašajo na vzdrževanje MV (čiščenje MV, dekoracija MV, ogrevanje MV, uporaba hladilnika,…). Predvideni so še prihodki 1.500 EUR iz naslova odškodnin od zavarovanja opreme, infrastrukture.

Skupni stroški 116.308 EUR so skupno znižani za 16.423 EUR in so tako osnova za izračun grobnine stroški v višini **99.885 EUR**. Ker bomo predvidoma zaračunali 4 286 grobnin, znaša povprečna grobnina **23,30 EUR**. Struktura cene je navedena v spodnji tabeli:

	%	skupni znesek
I. STROŠKI IN ODHODKI	**100,00**	**23,30**
1. STROŠKI MATER.IN STORITEV	52,84	12,31
a) Stroški materiala	11,85	2,76
b) Stroški storitev	41,00	9,55
2. STROŠKI DELA	42,72	9,95
a) Stroški bruto plač	31,87	7,43
b) Prispevki delodajalca od plač…	5,14	1,20
c) Stroški pokojninskih zavarovanj	0,88	0,20
d) Drugi stroški dela	4,83	1,13
3. AMORTIZACIJA SREDSTEV PODJETJA	4,06	0,95
4. PREVREDNOTOV.POSLOVNI ODHODKI	0,36	0,08
5. DRUGI STROŠKI	0,00	0,00
6. FINANČNI ODHODKI IZ FIN. NALOŽB	0,02	0,00
7. DRUGI FINANČNI ODH. IN OSTALI ODH.	0,00	0,00
II. SPECIFIKACIJA		
II.1.a) STROŠKI MATERIALA	11,85	2,76
- električna energija	5,00	1,16
- stroški pogonskega goriva	1,40	0,33
- stroški drobnega inventarja	0,53	0,12
- varstvo pri delu	0,43	0,10
- drugi stroški materiala	4,49	1,05
II.1.b) STROŠKI STORITEV	41,00	9,55
- stroški vzdrževanja	12,31	2,87
- odvoz odpadkov	16,64	3,88
- zavarovalne premije	1,85	0,43
- upravni stroški	2,15	0,50
- delo po pogodbi	1,77	0,41
- ostale storitve	11,71	2,73
- znižanje zaradi drugih prihodkov	-5,43	-1,27

Razmerja vrst grobov napram enojnemu grobu

V občini Sevnica so po odloku določene različne zvrsti grobov. Za določanje zvrsti so osnova tlorisne površine grobnega prostora, ki so naslednje:

- enojni grob: širina do 1,3 m, dolžina 2 m
- dvojni grob: širina od 1,3 do 2 m, dolžina 2 m
- grobnica: širina več kot 2 m, dolžina 2 m
- žarni grob: širina 1 m, dolžina 1 m
- kolumbarium (žarni zid) v skladu z ureditvenim načrtom.

Različne zvrsti grobov so osnova za diferenciranje cene grobnine.
V letu 2020 so obstajale različne cene po različnih pokopališčih - veljavne so bile cene krajevnih skupnosti in so bile naslednje:

LETO 2020	enojni,žarni	dvojni	grobnica
Sevnica	21,29	30,75	30,75
Boštanj	10,27	15,24	
Log	15,00	20,00	40,00
Kompolje	16,00	16,00	
Rožno	16,00	25,00	
Zabukovje	17,00	22,00	
Podgorje	17,00	22,00	
Loka	15,00	25,00	50,00
Razbor	15,00	25,00	50,00
Šentjur na Polju	15,00	25,00	50,00
Gabrijele	23,00	23,00	23,00
Šentjanž	20,00	20,00	20,00
Kal pri Krmelju	20,00	20,00	20,00
Veliki Cirnik	20,00	20,00	20,00
Tržišče	23,00	23,00	23,00
Družče	23,00	23,00	23,00
Telče	23,00	23,00	23,00
Slančji vrh	23,00	23,00	23,00
Studenec	17,00	22,00	
Rovišče	17,00	22,00	
	18,33	**22,25**	**30,44**

* različno ceno za enojni in žarni grob so imela pokopališča v KS Zabukovje in Blanca, le da ni bilo žarnih grobov;

Kot omenjeno, se za leto 2021 oblikuje enotna cena grobnine za vsa pokopališča – povprečni znesek iz skupnih predračunskih stroškov in števila grobnin 4 286 je 23,30 EUR.
Cene grobnine se diferencirajo glede na velikost grobnega prostora. Tudi ZPPDej določa, da je potrebno opredeliti razmerja vseh vrst grobov napram enojnemu grobu. Razmerja so podlaga za izračun grobnine za posamezni grob.
Razmerja grobov napram enojnemu grobu in cene grobnine po posamezni zvrsti grobov so naslednje:

Zvrst groba	Razmerje	Cena
enojni	1,00	**22,06**
dvojni (družinski)	1,27	**28,02**
grobnica	1,50	**33,09**
žarni	1,00	**22,06**

Cena brez DDV.

Primerjava cene grobnine

V spodnji tabeli so navedene cene grobnine pri različnih izvajalcih pokopaliških dejavnosti in jih navajamo za primerjavo s predlagano ceno Komunale:

Zvrst groba	Sevnica	Litija	Trebnje	Novo mesto	Metlika
enojni	22,06	28,09	26,00	29,50	27,93
dvojni (družinski)	28,02	42,13	31,00	43,43	50,78
žarni	22,06	13,87	18,80	17,94	20,31

Cena brez DDV.

4. 2. NAJEM MRLIŠKE VEŽICE

Med prihodke izvajalca javne službe pokopališke dejavnosti sodijo tudi prihodki iz najemnin za uporabo MV. Ti prihodki so namenjeni pokrivanju stroška najemnine, ki je skladno s Pogodbo o prenosu izvajanja pokopališke dejavnosti – najem, uporaba in vzdrževanje pokopališč in mrliških vežic, št. pogodbe 3544-0003/2019, z dne 27.11.2019, in Aneksom k pogodbi z dne 02.03.2020, določena letno s sklepom župana.

Do vključno leta 2020 so bile cene najema MV različne po krajevnih skupnostih, skladno z njihovimi ceniki, in so bile naslednje (cene brez DDV):

LETO 2020	NAJEM MV
Sevnica	74,33
Boštanj	91,20
Log	60,00
Rožno	63,00
Zabukovje	45,00
Loka	70,96
Razbor	70,96
Šentjur na Polju	70,96
Gabrijele	68,00
Šentjanž	60,00
Kal pri Krmelju	60,00

Veliki Cirnik	60,00
Tržišče	60,00
Telče	60,00
Studenec	20,86
Rovišče	20,86
POVPREČJE	**59,76**

Potrebno je oblikovati enotno ceno najema MV za vseh 16 MV na pokopališčih v upravljanju Komunale.
Cena najema MV se določi s sklepom Občinskega sveta Občine Sevnica.
Izhodišče za oblikovanje cene najema MV je predračunski strošek najemnine, ki je usklajen s proračunom Občine Sevnica in za leto 2021 znaša 11.000 EUR.
Za leto 2020 ocenjujemo 166 smrti občanov občine Sevnica. V prihodnjem letu 190. Predvidevamo, da vsi ne bodo uporabljali MV oz. se jim ne bo zaračunala uporaba MV v celoti, zato za izračun prihodkov iz naslova najema za uporabo MV ocenjujemo 170 primerov. Glede na to, da mora biti s tem pokrit strošek najemnine Občine (11.000 EUR), je izračunana cena najema MV v višini **64,71 EUR.** Cene je brez DDV in velja za dnevni najem MV.
Za leto 2021 v občinskem proračunu ni predvidene subvencije za pokrivanje stroška najemnine.

5. PREDLOG SKLEPA VIŠINE GROBNINE IN NAJEMNINE ZA UPORABO MV

Cena grobnine za najem grobnega prostora in najemnina za uporabo MV se določi s sklepom Občinskega sveta Občine Sevnica.

GROBNINA

S sklepom Občinskega sveta se prvič določi razmerje zvrsti grobov napram enojnemu grobu kot je predlagano v tabeli. Na osnovi teh razmerij se določi enotna cena grobnine, diferencirana glede na zvrst groba in enaka na vseh pokopališčih v občini Sevnica.

Zvrst groba	Razmerje	Cena
enojni	1,00	**22,06**
dvojni (družinski)	1,27	**28,02**
grobnica	1,50	**33,09**
žarni	1,00	**22,06**

NAJEMNINA ZA UPORABO MV

Predlaga se enotna cena najema MV, ki znaša **64,71 EUR**.

	Cena
Najem MV	**64,71**

Cene so brez DDV.

Direktor:
Mitja Udovč, dipl. inž. grad.

Javno podjetje Komunala d.o.o. Sevnica
Naselje heroja Maroka 17
8290 Sevnica

tel.: 07 816 47 00, fax: 07 816 47 11
e-mail: komunala.sevnica@siol.net,
www.komunala-sevnica.si

Štev.: 021-1/20-2
Datum: 14.12.2020

Nadzorni svet Javnega podjetja Komunala d.o.o. Sevnica je na svoji 9. seji dne 14.12.2020 obravnaval elaborate o oblikovanju cen izvajanja storitev javne službe v občini Sevnica ter soglasno sprejel sklep:

S K L E P

Nadzorni svet se je seznanil z elaborati o oblikovanju cen izvajanja storitev javne službe v občini Sevnica:

- oskrba s pitno vodo,
- odvajanje komunalne in padavinske odpadne vode,
- čiščenje komunalne odpadne vode,
- ravnanje z odpadki,
- 24-urna dežurna služba.

Predsednik
Nadzornega sveta:

Mag. Aleksander Mirt

Sklep prejmejo:

1. Občinski svet
2. arhiv NS

Občina Sevnica, Glavni trg 19 a, 8290 Sevnica
Tel.: 07 81 61 200, fax: 07 81 61 210
obcina.sevnica@siol.net
www.obcina-sevnica.si

ODBOR ZA OKOLJE IN PROSTOR

Številka: 3544-0002/2021
Datum: 10.2.2021

OBČINSKI SVET
OBČINE SEVNICA

Zadeva: **Stališče Odbora za okolje in prostor k Elaboratu o oblikovanju cene 24-urne dežurne službe za leto 2021 in oblikovanje cene grobnine in najemnine za uporabo mrliških vežic za leto 2021**

Odbor za okolje in prostor je na 15. redni seji dne 9.2.2021 obravnaval Elaborat o oblikovanju cene 24-urne dežurne službe za leto 2021 in oblikovanje cene grobnine in najemnine za uporabo mrliških vežic za leto 2021, ter sprejel stališče:

- ***Odbor za okolje in prostor je obravnaval predloga elaborata o oblikovanju cene 24-urne dežurne službe in o oblikovanju cene grobnine in najemnine za uporabo mrliških vežic za leto 2021 in občinskemu svetu predlaga, da elaborata obravnava in sprejme.***

Občina Sevnica 2

Franc Povše
predsednik
Odbora za okolje in prostor

VROČITI:
- naslovu

VLOŽITI:
- v zadevo

OBČINA SEVNICA
OBČINSKI SVET

8. t.d.r.

21. REDNA SEJA OBČINSKEGA SVETA

24. 2. 2021

ZADEVA: **Predlog Odloka o podlagah za odmero komunalnega prispevka za obstoječo komunalno opremo na območju Občine Sevnica – skrajšani postopek**

Številka: 3502-0139/2020

Pripravljavci gradiva:
Oddelek za okolje in prostor
ESPRI d.o.o.
Odbor za okolje in prostor

Poročevalci:
Roman Perčič, vodja Oddelka za okolje in prostor
Blaž Malenšek, ESPRI d.o.o.
Franc Povše, predsednik Odbora za okolje in prostor

Občina Sevnica, Glavni trg 19 a, 8290 Sevnica
Tel.: 07 81 61 200, fax: 07 81 61 210
obcina.sevnica@siol.net
www.obcina-sevnica.si

Občina Sevnica

Številka: 3502-0139/2020/19
Datum: 12.02.2021

OBČINSKI SVET
OBČINE SEVNICA

Zadeva: **PREDLOG ODLOKA O PODLAGAH ZA ODMERO KOMUNALNEGA PRISPEVKA ZA OBSTOJEČO KOMUNALNO OPREMO ZA OBMOČJE OBČINE SEVNICA – skrajšani postopek**

V letu 2018 je začela veljati nova prostorska in gradbena zakonodaja, ki obravnava tudi opremljanje stavbnih zemljišč in odmero komunalnega prispevka. Novi Gradbeni zakon (GZ) (Uradni list RS, št. 61/17) v 43. členu med drugimi pogoji za gradbeno dovoljenje tako določa, da mora investitor imeti plačan komunalni prispevek, ki mu ga na njegovo vlogo oz. po obvestilu s strani pristojne upravne enote odmeri pristojni občinski upravni organ. Zakon o urejanju prostora (ZUreP-2) (Uradni list RS, št. 61/17), v nadaljevanju ZUreP-2, pa določa, da je komunalni prispevek plačilo dela stroškov graditve komunalne opreme ali plačilo prispevka za obremenitev obstoječe komunalne opreme, ki ga zavezanec plača občini.

ZUreP-2 tudi določa, da mora imeti občina sprejete strokovne podlage za odmero komunalnega prispevka tudi za obstoječo komunalno opremo(občinske ceste, javni vodovod, javna kanalizacija, javne površine, objekti za odpadke). Podlage za odmero komunalnega prispevka za obstoječo komunalno opremo sprejme občinski svet z odlokom. Na podlagi ZUreP-2 je Ministrstvo za okolje in prostor izdalo Uredbo o programu opremljanja stavbnih zemljišč in odloku o podlagah za odmero komunalnega prispevka za obstoječo komunalno opremo ter o izračunu in odmeri komunalnega prispevka (Uradni list RS, št. 20/19, 30/19-popr. in 34/19), v nadaljevanju uredba in Pravilnik o podlagah za odmero komunalnega prispevka za obstoječo komunalno opremo na osnovi povprečnih stroškov opremljanja stavbnih zemljišč s posameznimi vrstami komunalne opreme (Uradni list RS, št. 66/18), v nadaljevanju pravilnik.

Preje navedena uredba določa, da se morajo programi opremljanja in odloki, sprejeti pred uveljavitvijo te uredbe, uskladiti z določbami te uredbe v roku dveh let po uveljavitvi le te oz. najkasneje do 31.03.2021. Uredba tudi določa, da se mora odlok o programu opremljanja za obstoječo komunalno infrastrukturo spremeniti po spremembi Občinskega prostorskega načrta, ki s spremembo stavbnih zemljišč vpliva na obstoječo komunalno opremo. Glede na to, da spremembe in dopolnitve Občinskega prostorskega načrta, ki so v fazi izdelave predloga, ne bodo dokončane in sprejete v tem roku, je strokovna služba Oddelka za okolje in prostor skupaj z izdelovalcem pripravila predlog Odloka o podlagah za odmero komunalnega prispevka za obstoječo komunalno opremo za območje Občine Sevnica. Le ta je izdelan na podlagi preje navedenega pravilnika, s katerim je Ministrstvo za okolje in prostor določilo povprečne stroške opremljanja stavbnih zemljišč s posameznimi vrstami komunalne opreme na enoto mere, ki se lahko uporabijo za določitev stroškov obstoječe komunalne opreme na enoto mere v občinskem odloku o podlagah za odmero komunalnega prispevka za obstoječo komunalno opremo, če občina ne določi stroškov obstoječe komunalne opreme na enoto mere.

V predlogu novega odloka je upoštevano, da se višina komunalnega prispevka za uporabo obstoječe komunalne opreme bistveno ne spreminja glede na že veljavni Odlok o programu opremljanja stavbnih zemljišč za območje Občine Sevnica (Uradni list RS, št. 46/14, 27/18). Glede na določbo navedene uredbe, smo v predlog odloka vključili nižje prispevne stopnje P_{sz} (max je 100%) za posamezno vrsto obstoječe komunalne opreme, ter tako okvirno ohranili

višino komunalnega prispevka, kar se vidi iz priložene primerjave prej in potem na novi odlok. Prav tako smo v novem odloku upoštevali faktorje namembnosti F_n za posamezne vrste objektov in občinske oprostitve za določeno vrsto objektov oz. nabor le teh še razširili. Tako kot prejšnji tudi nov odlok vsebuje poseben člen v zvezi preteklih vlaganj investitorja v urejanje obstoječe javne komunalne infrastrukture. V novem odloku smo ohranili tudi navedbo o občinskih subvencijah za mlade družine oz. mlade investitorje, katere upravičenost in višina se sicer določa v posebnem upravnem postopku na podlagi posebnega občinskega pravilnika, ker ZUreP-2 ne pozna tovrstnih olajšav.

Odbor za okolje in prostor je na svoji 15. redni seji, ki je bila v torek dne 09.02.2021, obravnaval in potrdil predlog novega odloka. Občinskemu svetu Občine Sevnica tako predlagamo, da priloženi predlog odloka o podlagah za odmero komunalnega prispevka za obstoječo komunalno opremo za območje Občine Sevnica obravnava in sprejme po skrajšanem postopku.

Pripravila:

Breda Markošek, inž.gr.,dipl.org.-menedžer
Višji svetovalec za prostorske
in gradbene zadeve

Roman Perčič, univ.dipl.inž.str.
vodja Oddelka za okolje in prostor

Občina Sevnica 8

Srečko Ocvirk
župan Občine Sevnica

PRILOGA:
- predlog odloka
- primerjava izračunov KP
- stališče Odbora za okolje in prostor

VROČITI:
- Občinskemu svetu Občine Sevnica

VLOŽITI:
- v zadevo



OBČINA SEVNICA
Glavni trg 19a
8290 SEVNICA

Odlok o podlagah za odmero komunalnega prispevka za obstoječo komunalno opremo za območje Občine Sevnica

Pripravljavec:
Občina Sevnica
Odgovorna oseba: Srečko Ocvirk, župan _____
žig in podpis

Izdelovalec:
Espri d.o.o., Novo mesto
Odgovorna oseba: Blaž Malenšek, direktor _____
žig in podpis

Odlok je bil sprejet na Občinskem svetu Občine Sevnica dne _____ in je bil objavljen v Uradnem listu RS št. _____ iz dne _____ .

PREDLOG – SKRAJŠANI POSTOPEK

Na podlagi tretjega odstavka 218. člena Zakona o urejanju prostora (ZUreP-2) (Uradni list RS, št. 61/17), 29. člena Zakona o lokalni samoupravi (Uradni list RS, št. 94/07 – UPB2, 76/08, 79/09, 51/10, 40/12 – ZUJF, 14/15 – ZUUJFO, 11/18 – ZSPDSLS-1, 30/18, 61/20-ZIUZEOP-A in 80/20-ZIUOOPE), 21. in 24. člena Uredbe o programu opremljanja stavbnih zemljišč in odloku o podlagah za odmero komunalnega prispevka za obstoječo komunalno opremo ter o izračunu in odmeri komunalnega prispevka (Uradni list RS, št. 20/19, 30/19-popr. in 34/19), 1. in 4. člena Pravilnika o podlagah za odmero komunalnega prispevka za obstoječo komunalno opremo na osnovi povprečnih stroškov opremljanja stavbnih zemljišč s posameznimi vrstami komunalne opreme (Uradni list RS, št. 66/18) in 18. člena Statuta Občine Sevnica (Uradni list RS, št. 46/15-UPB, 17/17, 44/18) je Občinski svet Občine Sevnica na _____. redni seji dne _____ sprejel

O D L O K
o podlagah za odmero komunalnega prispevka za obstoječo komunalno opremo za območje Občine Sevnica

I. SPLOŠNE DOLOČBE

1. člen
(predmet odloka)

(1) S tem odlokom se sprejmejo podlage za odmero komunalnega prispevka za obstoječo komunalno opremo za celotno območje Občine Sevnica.

(2) Odlok določa merila za odmero komunalnega prispevka za obstoječo komunalno opremo in določbe o olajšavah in oprostitvah plačila komunalnega prispevka.

2. člen
(predmet komunalnega prispevka)

(1) Komunalni prispevek za obstoječo komunalno opremo se odmerja na območju celotne občine za naslednjo komunalno opremo:

- cestno omrežje,
- vodovodno omrežje,
- kanalizacijsko omrežje in
- javne površine.

(2) Komunalni prispevek za posamezno vrsto obstoječe komunalne opreme se odmeri, kadar:

- se obstoječ ali načrtovan objekt posredno ali neposredno priključi na posamezno vrsto komunalne opreme oziroma prične bremeniti posamezno vrsto komunalne opreme oziroma obstaja možnost priključitve ali bremenitve komunalne opreme, katere uporaba je s predpisom obvezna,
- se obstoječemu objektu povečuje bruto tlorisna površina oz.
- se obstoječemu objektu spreminja namembnost.

II. MERILA IN PODLAGE ZA ODMERO KOMUNALNEGA PRISPEVKA

3. člen
(opredelitev pojmov)

(1) V tem odloku uporabljeni pojmi imajo naslednji pomen:

1. Komunalna oprema po tem odloku so:
   - objekti in omrežja infrastrukture za izvajanje obveznih lokalnih gospodarskih javnih služb varstva okolja po predpisih, ki urejajo varstvo okolja,
   - objekti grajenega javnega dobra, in sicer: občinske ceste, javna parkirišča in druge javne površine v javni lasti.

2. Uporaba komunalne opreme pomeni uporabo tiste vrste komunalne opreme, ki jo objekt lahko uporablja, ne da bi se nanjo tudi priključil. V to komunalno opremo spadajo občinske ceste, javna parkirišča in druge javne površine v javni lasti.

3. Komunalni prispevek za obstoječo komunalno opremo je prispevek za obremenitev obstoječe komunalne opreme, ki ga zavezanec plača občini. Šteje se, da so s plačilom komunalnega prispevka poravnani vsi stroški priključevanja na komunalno opremo.

4. Zavezanec za plačilo komunalnega prispevka za obstoječo komunalno opremo je investitor oziroma lastnik objekta, ki se na novo priključuje na obstoječo komunalno opremo, ali ki povečuje zmogljivost objekta ali spreminja njegovo namembnost.

5. Gradbena parcela stavbe je zemljišče, ki je trajno namenjeno redni rabi te stavbe.

6. Površina zemljišča pod stavbo je površina, določena v skladu s predpisi, ki določajo evidentiranje nepremičnin.

7. Zmogljivost objekt je bruto tlorisna površina stavbe, določena v skladu s standardom SIST ISO 9836, površina gradbenega inženirskega objekta, določena kot bruto tlorisna površina, izračunana s smiselno uporabo standarda SIST ISO 9836, ali površina drugega gradbenega posega, določena kot bruto tlorisna površina, izračunana s smiselno uporabo standarda SIST ISO 9836.

8. Stavbno zemljišče je zemljišče, ki je s prostorskimi akti namenjeno graditvi objektov.

4. člen
(merila za odmero komunalnega prispevka za obstoječo komunalno opremo)

Za odmero komunalnega prispevka za obstoječo komunalno opremo se upoštevajo naslednja merila:
- površina gradbene parcele stavbe,
- bruto tlorisna površina stavbe ali površina gradbenega inženirskega objekta ali površina drugih gradbenih posegov,
- razmerje med deležem gradbene parcele stavbe (Dp_o) in deležem površine objekta (Dt_o) pri izračunu komunalnega prispevka za obstoječo komunalno opremo,
- opremljenost parcele z obstoječo komunalno opremo,
- faktor namembnosti objekta F_n in
- prispevna stopnja zavezanca $p_{sz}(i)$.

5. člen
(površina gradbene parcele stavbe)

(1) Če se komunalni prispevek odmerja zaradi gradnje objekta oz. zaradi objekta, za gradnjo katerega je potrebno gradbeno dovoljenje, se podatki o površini parcele povzamejo iz dokumentacije za pridobitev gradbenega dovoljenja po predpisih o graditvi objektov.

(2) Če gradbena parcela v dokumentaciji iz prejšnjega odstavka ni določena oz. ni prikazana, se za površino gradbene parcele upošteva površina, kot je opredeljena v ustreznem prostorskem izvedbenem aktu.

(3) Če površina gradbene parcele ni mogoče dobiti na način iz prejšnjih dveh odstavkov, se za površino gradbene parcele šteje površina zemljiške parcele ali več zemljiških parcel, na katerih je načrtovana stavba oziroma druge ureditve, ki so namenjene trajni rabe te stavbe, pri čemer se upošteva samo tisti del zemljiške parcele, na katerem je v skladu s prostorskim aktom dovoljeno graditi stavbo.

(4) Če se komunalni prispevek odmerja zaradi izboljšanja opremljenosti stavbnega zemljišča ali površine gradbene parcele ni mogoče določiti na način iz prvega, drugega oziroma tretjega odstavka tega člena, se za izračun komunalnega prispevka namesto površine gradbene parcele stavbe upošteva površina, ki se določi kot zmnožek površine zemljišča pod stavbo in računskega faktorja površine F_p, pri čemer velja, da F_p znaša 2,5.

(5) Pri odmeri komunalnega prispevka za legalizacijo obstoječega objekta, če ni na voljo natančnejših podatkov o gradbeni parceli, se uporablja način določitve gradbene parcele iz predhodne določbe.

(6) F_p se uporablja tudi v primeru naknadnega priključevanja objekta na obstoječo komunalno opremo, za katero mu komunalni prispevek še ni bil odmerjen ter pri odmeri komunalnega prispevka za stavbe, ki se jim ne določajo gradbene parcele, ker se gradijo na zemljiščih, ki niso stavbna.

6. člen
(bruto tlorisna površina objekta)

(1) Bruto tlorisna površina objekta se določi po standardu SIST ISO 9836.

(2) Če se komunalni prispevek odmerja zaradi gradnje objekta, za katerega je potrebno gradbeno dovoljenje, se podatek o bruto tlorisni površini objekta povzame iz dokumentacije za pridobitev gradbenega dovoljenja, izdelane po predpisih, ki urejajo gradnjo objektov.

(3) Če se komunalni prispevek odmerja zaradi izboljšanja opremljenosti stavbnega zemljišča, se za izračun komunalnega prispevka bruto tlorisna površina objekta določi tako, da se upošteva neto tlorisna površina iz uradnih evidenc po predpisih o evidentiranju nepremičnin, pomnožena s faktorjem 1,2. Če zavezanec za plačilo komunalnega prispevka dokaže, da je dejanska bruto tlorisna površina objekta manjša od izračunane na način iz prejšnjega stavka, se upošteva dejanska bruto tlorisna površina objekta.

(4) Način določanja bruto tlorisne površine objekta iz prejšnjega odstavka se uporablja tudi pri odmeri komunalnega prispevka v primerih, ko se objekt naknadno priključuje na obstoječo komunalno opremo, za katero mu komunalni prispevek še ni bil odmerjen in ob legalizaciji obstoječega objekta, če v dokumentaciji za legalizacijo ni podatka o bruto tlorisni površini obstoječe stavbe.

7. člen
(razmerje med deležem gradbene parcele in deležem površine objekta)

Razmerje med deležem gradbene parcele (Dp_o) in deležem površine objekta (Dt_o) je enako za vse vrste obstoječe komunalne opreme na območju cele občine in znaša $Dp_o = 0,7$ ter $Dt_o = 0,3$.

8. člen
(opremljenost parcele z obstoječo komunalno opremo)

Komunalni prispevek za obstoječo komunalno opremo se odmeri samo za tiste vrste obstoječe komunalne opreme, na katere lahko zavezanec priključi svoj objekt oziroma mu je omogočena njihova uporaba.

9. člen
(faktor namembnosti objekta)

(1) Namembnost objekta se upošteva z uporabo faktorjev namembnosti objekta (F_n) in se določi v skladu s predpisom, ki določa klasifikacijo vrst objektov CC-SI glede na namen uporabe objektov.

(2) Če se komunalni prispevek odmerja za objekt, za gradnjo katerega je potrebno gradbeno dovoljenje, se podatki o namembnosti objekta povzamejo iz dokumentacije za pridobitev gradbenega dovoljenja, izdelane po predpisih o gradnji objektov.

(3) Če se komunalni prispevek odmerja zaradi izboljšanja opremljenosti stavbnega zemljišča, se upošteva namembnost objekta iz uradnih evidenc oz. dejanska namembnost objekta.

(4) Za posamezne vrste objektov se določijo naslednji faktorji namembnosti objekta (F_n):

Preglednica 1: Določitev faktorjev namembnosti glede na vrsto objekta

Vrsta objekta	**F_n**	**Oznaka v klasifikaciji objektov CC-SI**
Enostanovanjske stavbe		
- enostanovanjske stavbe	0,90	1110
Večstanovanjske stavbe		
- dvostanovanjske stavbe	0,90	1121
- tri in večstanovanjske stavbe	0,90	1122
Stanovanjske stavbe za posebne družbene skupine	0,90	1130
Gostinske stavbe		
- hotelske in podobne gostinske stavbe	1,20	1211
- druge gostinske stavbe za kratkotrajno nastanitev	1,20	1212
Poslovne in upravne stavbe	1,20	1220
Trgovske in druge stavbe za storitvene dejavnosti	1,30	1230
Stavbe za promet in stavbe za izvajanje komunikacij		
- postajna poslopja, terminali, stavbe za izvajanje elektronskih komunikacij ter z njimi povezane stavbe	1,00	1241
- garažne stavbe	1,00	1242

Industrijske stavbe in skladišča		
- industrijske stavbe	0,90	1251
- rezervoarji, silosi in skladiščne stavbe	0,90	1252
Stavbe splošnega družbenega pomena		
- stavbe za kulturo in razvedrilo	0,70	1261
- muzeji, arhivi in knjižnice	0,70	1262
- stavbe za izobraževanje in znanstvenoraziskovalno delo	0,70	1263
- stavbe za zdravstveno oskrbo	0,70	1264
- stavbe za šport	0,70	1265
Druge nestanovanjske stavbe		
- nestanovanjske kmetijske stavbe	0,50	1271
- obredne stavbe	1,00	1272
- kulturna dediščina, ki se ne uporablja za druge namene	0,70	1273
- druge stavbe, ki niso uvrščene drugje	1,00	1274

(5) Za ostale vrste stavb, ki v prejšnjem odstavku niso navedene, je F_n enak 1. Za vse vrste gradbenih inženirskih objektov (oznaka 2 v CC-SI) in za druge gradbene posege je F_n enak 0,5.

10. člen
(stroški obstoječe komunalne opreme na enoto mere)

Stroški obstoječe komunalne opreme na enoto mere po posameznih vrstah obstoječe komunalne opreme so povzeti iz Pravilnika o podlagah za odmero komunalnega prispevka za obstoječo komunalno opremo na osnovi povprečnih stroškov opremljanja stavbnih zemljišč s posameznimi vrstami komunalne opreme in znašajo:

Preglednica 2: Stroški obstoječe komunalne opreme na enoto mere (EUR/m^2)

Komunalna oprema	Cp_o (v EUR/m^2)	Ct_o (v EUR/m^2)
1. Cestno omrežje	17,50	48,00
2. Vodovodno omrežje	6,50	17,00
3. Kanalizacijsko omrežje	5,40	11,00
4. Javne površine	0,70	2,00

11. člen
(prispevna stopnja zavezanca)

Za posamezno vrsto obstoječe komunalne opreme se določi naslednja prispevna stopnja zavezanca $p_{sz}(i)$:

- za cestno omrežje 53 %
- za vodovodno omrežje 50 %,
- za kanalizacijsko omrežje 77 % in
- za javne površine 23 %.

III. IZRAČUN KOMUNALNEGA PRISPEVKA

12. člen
(izračun komunalnega prispevka)

(1) Komunalni prispevek se izračuna tako, da se ugotovi na katero vrsto komunalne opreme lahko zavezanec priključi svoj objekt oz. mu je omogočena uporaba določene vrste komunalne opreme. Za vsako posamezno vrsto komunalne opreme posebej se izračuna komunalni prispevek, pri čemer se uporabi naslednja formula za izračun:

$$KP_{obstoječa}(i) = ((A_{GP} \times Cp_o(i) \times Dp_o) + (A_{STAVBA} \times Ct_o(i) \times Dt_o \times F_n)) \times p_{sz}(i)$$

(2) V tem odloku uporabljene kratice imajo naslednji pomen:

$KP_{obstoječa}(i)$	znesek dela komunalnega prispevka za posamezno vrsto obstoječe komunalne opreme,
A_{GP}	površina gradbene parcele stavbe,
$Cp_o(i)$	stroški posamezne vrste obstoječe komunale opreme na m^2 gradbene parcele stavbe,
Dp_o	delež gradbene parcele stavbe pri izračunu komunalnega prispevka za obstoječo komunalno opremo,
A_{STAVBA}	bruto tlorisna površina stavbe,
$Ct_o(i)$	stroški posamezne vrste obstoječe komunalne opreme na m^2 bruto tlorisne površine objekta,
Dt_o	delež površine objekta pri izračunu komunalnega prispevka za obstoječo komunalno opremo,
F_n	faktor namembnosti objekta glede na njegov namen uporabe,
$p_{sz}(i)$	prispevna stopnja zavezanca za posamezno vrsto obstoječe komunalne opreme (%),
i	posamezna vrsta obstoječe komunalne opreme.

13. člen
(izračun celotnega komunalnega prispevka)

(1) Skupni komunalni prispevek se izračuna kot vsota vseh komunalnih prispevkov za posamezne vrste obstoječe komunalne opreme na naslednji način:

$$KP_{obstoječa} = \Sigma\ KP_{obstoječa}(i)$$

(2) Seštevek zneskov je komunalni prispevek, ki se ga odmeri zavezancu.

14. člen
(posebni primeri obračuna komunalnega prispevka)

(1) V primeru spremembe namembnosti obstoječega objekta, gradnje novega objekta na mestu prej odstranjenega obstoječega objekta ali spremembe obstoječega objekta (nadzidave, dozidave, rekonstrukcije ipd.) se za izračun komunalnega prispevka upošteva razliko med novim in starim stanjem objekta. Če je vrednost pozitivna, se za objekt obračuna komunalni prispevek, v nasprotnem primeru pa se zavezancu izda odločba z navedbo, da je komunalni prispevek že poravnan.

Komunalni prispevek se izračuna na naslednji način:

$KP_i = KP_{novo\ stanje\ objekta} - KP_{staro\ stanje\ objekta}$

(2) V primeru legalizacije obstoječega objekta se komunalni prispevek zanj obračuna enako kot za novogradnjo.

IV. ODMERA KOMUNALNEGA PRISPEVKA

15. člen
(odmera komunalnega prispevka)

(1) Komunalni prispevek odmeri pristojni občinski organ z odmerno odločbo na zahtevo zavezanca ali ko od upravne enote v zavezančevem imenu prejme obvestilo o popolnosti vloge za pridobitev gradbenega dovoljenja ali po uradni dolžnosti.

(2) Če se postopek odmere komunalnega prispevka začne zaradi graditve objekta, mora biti zahtevi priložen tisti del dokumentacije za pridobitev gradbenega dovoljenja, ki je potrebna za odmero komunalnega prispevka po predpisih o graditvi objektov.

(3) Za odmero komunalnega prispevka za obstoječo komunalno opremo zaradi izboljšanja opremljenosti stavbnega zemljišča s komunalno opremo izda pristojni občinski organ odmerno odločbo po uradni dolžnosti. Odmerna odločba je izvršilni naslov.

(4) Če občina v fazi odmere komunalnega prispevka ugotovi, da nima vseh podatkov, potrebnih za odmero ali dvomi o pravilnosti razpoložljivih podatkov, lahko sproži ugotovitveni postopek z namenom ugotovitve pravilnega stanja.

(5) Če se nova komunalna oprema iz posebnega programa opremljanja, na katero se priključuje objekt, posredno ali neposredno priključuje na obstoječo komunalno opremo oziroma bremeni že zgrajeno komunalno opremo, se pripadajoči del komunalnega prispevka za obstoječo komunalno opremo določi na naslednji način:

- če je izračunani komunalni prispevek za posamezno vrsto nove komunalne opreme višji od izračunanega komunalnega prispevka za posamezno vrsto obstoječe komunalne opreme ($KP_{nova}(i) - KP_{obstoječa}(i) \geq 0$), je vrednost pripadajočega dela komunalnega prispevka za obstoječo komunalno opremo 0;
- če je izračunani komunalni prispevek za posamezno vrsto nove komunalne opreme manjši od izračunanega komunalnega prispevka za posamezno vrsto obstoječe komunalne opreme ($KP_{nova}(i) - KP_{obstoječa}(i) \leq 0$), se pripadajoči del komunalnega prispevka za posamezno vrsto obstoječe komunalne opreme določi po enačbi: $KP_{obstoječa}(i) - KP_{nova}(i)$.

16. člen
(izdaja odločbe o odmeri)

(1) Rok za izdajo odmerne odločbe je 15 dni po prejemu popolne vloge.

(2) Zoper odločbo o odmeri komunalnega prispevka je dovoljena pritožba, o kateri odloča župan. Rok za odločitev o pritožbi je 15 dni.

17. člen
(plačilo komunalnega prispevka)

(1) Zavezanec za plačilo komunalnega prispevka mora plačati komunalni prispevek v enkratnem znesku v roku 30 dni po pravnomočnosti odločbe, razen če ni med občino in zavezancem sklenjena pogodba o medsebojnih razmerjih, v kateri je navedeno drugače. V tem primeru se podrobnosti glede plačila navedejo na odločbi.

(2) Komunalni prispevek se lahko odmeri kot obročno plačilo na največ 12 mesečnih obrokov, vendar mora zavezanec za plačilo to ustrezno označiti na vlogi za odmero komunalnega prispevka ali še pred pravnomočnostjo izdane odločbe podati na občino pisno prošnjo z navedbo števila obrokov. V tem primeru se o plačilnem roku, številu obrokov in zavarovanju plačila odloči naknadno.

(3) Potrdilo o plačanem komunalnem prispevku izda pristojni organ občinske uprave po plačilu celotnega komunalnega prispevka.

(4) V primeru odmere komunalnega prispevka za priključitev obstoječih objektov na vodovodno ali kanalizacijsko omrežje lahko občina na vlogo lastnika nepremičnine, ki dokaže, da je upravičen do prejemanja denarne socialne pomoči na podlagi Zakona o socialnem varstvu zadrži plačilo komunalnega prispevka, kar se uredi s pogodbo, ki jo skleneta občina in lastnik.

(5) Na zahtevo investitorja se ob izpolnitvi zakonskih pogojev, vračilo plačanega komunalnega prispevka v nerevalorizirani vrednosti izvede v roku 30 dni od pravnomočnosti odločbe o vračilu. Zavezanec mora k zahtevi priložiti ustrezno dokazilo iz katerega je razvidno, da mu gradbeno dovoljenje ni bilo izdano ali da mu je gradbeno dovoljenje prenehalo veljati. Investitor lahko zahteva vračilo komunalnega prispevka iz prejšnjega odstavka v roku pet let po prenehanju veljavnosti gradbenega dovoljenja.

18. člen
(stroški priključevanja)

Šteje se, da so s plačilom komunalnega prispevka za obstoječo komunalno opremo poravnani vsi stroški priključevanja objekta na obstoječo komunalno opremo v razmerju do občine, razen gradnje tistih delov priključkov, ki so v zasebni lasti. Stroški izvedbe priključkov niso predmet odmere komunalnega prispevka in v celoti bremenijo investitorja.

V. OPROSTITVE IN OLAJŠAVE PLAČILA KOMUNALNEGA PRISPEVKA

19. člen
(občinske oprostitve plačila komunalnega prispevka)

(1) Komunalni prispevek za obstoječo komunalno opremo se ne plača za gradnjo gospodarske javne infrastrukture, ki za svoje delovanje ne potrebuje komunalne opreme oziroma, ki nima samostojnih priključkov na komunalno opremo.

(2) Komunalni prispevek za obstoječo komunalno opremo se ne plača za gradnjo enostavnih objektov in tistih nezahtevnih objektov, ki nimajo samostojnih priključkov na komunalno opremo in se gradijo kot pomožni objekti ter tako dopolnjujejo funkcijo osnovnega objekta.

(3) Komunalni prispevek za obstoječo komunalno opremo se ne plača v primeru nadomestitve objektov zaradi naravne nesreče, v obsegu nadomeščenega objekta, pri čemer je lahko

lokacija nadomeščenega objekta v primeru, ko nadomestitev na obstoječem stavbnem zemljišču oziroma gradbeni parceli ni možna, tudi na drugi, nadomestni lokaciji.

(4) Komunalni prispevek za obstoječo komunalno opremo se ne plača za gradnjo neprofitnih stanovanj in gradnjo posameznih vrst stavb, ki so v javnem interesu in katerih investitor je občina ali država in so namenjene za: izobraževanje in znanstveno-raziskovalno delo (oznaka 1263 v CC-SI), zdravstvo (oznaka 1264 v CC-SI), muzeje, arhive in knjižnice (oznaka 1262 v CC-SI), opravljanje verskih obredov (oznaka 1272 v CC-SI) in šport (oznaka 1265 v CC-SI) po predpisih o uvedbi in uporabi enotne klasifikacije vrst objektov.

(5) Plačilo komunalnega prispevka se v celoti (100 %) oprosti za gasilske domove (del oznake 1274 v klasifikaciji CC-SI, ki se nanaša na gasilske domove) in v višini 50 % za stavbe za rejo živali (oznaka 12712 v CC-SI).

(6) Ob oprostitvah iz četrtega in petega odstavka tega člena mora občina oproščena sredstva v enaki višini nadomestiti iz nenamenskih prihodkov občinskega proračuna.

(7) Zavezancu za plačilo komunalnega prispevka za gradnjo stanovanjske hiše, ki ima mlado družino ali je mladi investitor, se subvencionira komunalni prispevek v skladu s posebnim občinskim predpisom o subvencijah za gradnjo individualnih stanovanjskih hiš.

20. člen
(pretekla vlaganja)

(1) Zavezanec za plačilo komunalnega prispevka lahko pri odmeri komunalnega prispevka uveljavlja v preteklosti plačane prispevke za opremljanje stavbnega zemljišča, na katerem se nahaja oz. je predviden objekt, za katerega se odmerja komunalni prispevek, na podlagi dokazil o plačilih za gradnjo javne komunalne opreme iz 2. člena odloka. Zavezanec dokazuje vlaganja v opremljanje stavbnega zemljišča s sklenjeno pogodbo z lokalno skupnostjo ali s potrdilom krajevne skupnosti oziroma s sklicevanjem na predpise, na podlagi katerih je sofinanciral opremljanje stavbnega zemljišča, ter z dokazili o plačanih zneskih, v kolikor s temi podatki ne razpolaga organ v smislu zakona, ki ureja dostop do informacij javnega značaja.

(2) V primeru uveljavljanja preteklih vlaganj iz prejšnjega odstavka, je zavezanec dolžan pristojnemu občinskemu organu predložiti dokazila, iz katerih mora biti nedvoumno razviden datum, vsebina, lokacija in višina finančnega vložka v komunalno opremo. O upoštevanju predloženih dokazil o plačilih odloči pristojni organ.

(3) Pri uveljavljanju preteklih vlaganj zaradi odstranitve objekta vsled gradnje novega je zavezanec dolžan predložiti podatke o objektu, ki se odstrani. V času odmere komunalnega prispevka morajo biti na razpolago ustrezni dokazi o samem obstoju objekta, njegovi zmogljivosti, namembnosti in legalnem priključevanju na komunalno opremo. Upoštevanje odstranitve objekta pri odmeri komunalnega prispevka je možno le za objekte, ki so zgrajeni na podlagi gradbenega dovoljenja.

(4) Za objekte, ki so bili zgrajeni na podlagi gradbenega dovoljenja, se lahko štejejo tudi objekti zgrajeni pred 31. decembrom 1967, vendar le, če investitor predloži dokaze glede izpolnjevanja domneve gradbenega in uporabnega dovoljenja v skladu z določbo zakona, ki ureja graditev. Breme dokazovanja je na strani investitorja. Če dokazi ne obstajajo, upoštevanje odstranitve objekta pri odmeri komunalnega prispevka za gradnjo ni možno.

(5) Kot pretekla vlaganja se upoštevajo samo vlaganja, nastala v obdobju ne več kot 20 let od dneva vložitve vloge za odmero komunalnega prispevka oz. v primeru izdajanja odločbe po uradni dolžnosti od dneva izdaje odločbe.

VI. PREHODNE IN KONČNE DOLOČBE

21. člen
(obravnava že prejetih vlog za odmero komunalnega prispevka)

Postopki za odmero komunalnega prispevka, začeti pred uveljavitvijo tega odloka, se končajo po predpisih, veljavnih v času vložitve vloge za odmero komunalnega prispevka.

22. člen
(prenehanje veljavnosti)

Z uveljavitvijo tega odloka preneha veljati Odlok o programu opremljanja stavbnih zemljišč za območje Občine Sevnica (Uradni list RS, št. 46/14 in 27/18).

23. člen
(začetek veljavnosti)

Ta odlok začne veljati naslednji osmi dan po objavi v Uradnem listu Republike Slovenije.

Številka: 3502-0139/2020
Datum:

Srečko Ocvirk
župan Občine Sevnica

Priloga a: primerjava prej – potem, primerjava izračunov in odprta vprašanja

Občina Sevnica uporablja pri odmeri komunalnega prispevka odlok iz leta 2014, ki je bil narejen na podlagi Uredbe in Pravilnika iz leta 2007. V vmesnem času je prišlo do spremembe celotne prostorske zakonodaje – najprej nov Zakon o urejanju prostora (ZUreP-2) in potem še Uredbe o programu opremljanja stavbnih zemljišč – kar je spremenilo način obračuna komunalnega prispevka. Čeprav je koncept še vedno do neke mere podoben gre vendarle za drugačen način določanja vhodnih podatkov in različne formule.

Po trenutno veljavnem načinu se komunalni prispevek obračunava po naslednji formuli:

$$\mathbf{KP_{ij} = (A_{parcela} \times Cp_{ij} \times Dp) + (K_{dejavnost} \times A_{tlorisna} \times Ct_{ij} \times Dt)}$$

kjer je:

KP_{ij}	znesek komunalnega prispevka, ki pripada posamezni vrsti komunalne opreme na posameznem obračunskem območju,
$A_{parcela}$	površina parcele,
$A_{tlorisna}$	neto tlorisna površina objekta je seštevek vseh tlorisnih površin objekta in se izračuna po standardu SIST ISO 9836,
Dp	delež parcele pri izračunu komunalnega prispevka,
Dt	delež neto tlorisne površine objekta pri izračunu komunalnega prispevka,
$K_{dejavnost}$	faktor dejavnosti,
Cp_{ij}	obračunski stroški, preračunani na m^2 parcele na obračunskem območju za posamezno vrsto komunalne opreme,
Ct_{ij}	obračunski stroški, preračunani na m^2 neto tlorisne površine objekta na obračunskem območju za posamezno vrsto komunalne opreme,
i	posamezna vrsta komunalne opreme,
j	posamezno obračunsko območje.

Po določilih nove Uredbe pa je formula naslednja:

$$\mathbf{KP_{obstoječa}(i) = ((A_{GP} \times Cp_o(i) \times Dp_o) + (A_{STAVBA} \times Ct_o(i) \times Dt_o \times F_n)) \times p_{sz}(i)}$$

kjer je:

$KP_{obstoječa}(i)$	znesek dela komunalnega prispevka za posamezno vrsto obstoječe komunalne opreme,
A_{GP}	površina gradbene parcele stavbe,
$Cp_o(i)$	stroški posamezne vrste obstoječe komunale opreme na m^2 gradbene parcele stavbe,
Dp_o	delež gradbene parcele stavbe pri izračunu komunalnega prispevka za obstoječo komunalno opremo,
A_{STAVBA}	bruto tlorisna površina stavbe,

$Ct_o(i)$ stroški posamezne vrste obstoječe komunalne opreme na m^2 bruto tlorisne površine objekta,
Dt_o delež površine objekta pri izračunu komunalnega prispevka za obstoječo komunalno opremo,
F_n faktor namembnosti objekta glede na njegov namen uporabe,
$p_{sz}(i)$ prispevna stopnja zavezanca za posamezno vrsto obstoječe komunalne opreme (%),
i posamezna vrsta obstoječe komunalne opreme.

Razlike so sledeče:

- po stari Uredbi je bil vhodni podatek neto tlorisna površina, po novem pa gre za bruto tlorisno površino,
- po novem je sestavni del izračuna prispevna stopnja zavezanca za posamezno vrsto komunalne opreme,
- obračunski stroški na enoto so po novem določeni drugače (ni direktno razvidno iz formule, izhaja iz spremenjene Uredbe),
- ne obračunava se več komunalnega prispevka za ravnanje z odpadki (ni predvideno, kadar odlok temelji na Pravilniku o povprečnih stroških),
- vhodni podatek za določitev parametrov je striktno samo obstoječa komunalna oprema,
- dodana olajšava, da se ne plača za gradnjo enostavnih in nekaterih nezahtevnih objektov. Teh objektov je zelo veliko in to predstavlja veliko razliko glede na sedanje stanje.
- dodana olajšava je za nadomeščanje objektov, prizadetih zaradi naravne nesreče,
- vrsta drugih tehničnih sprememb.

Osnovna usmeritev, ki sem jo dobil, je ta, da naj bo komunalni prispevek na podobni ravni, kot je sedaj.

Za potrebe primerjave je za izračun po starem (trenutno veljavnem) odloku uporabljen revalorizacijski faktor 1,19398 za obdobje od junija 2014 do 31.12.2020.

Primerjava prej-potem je sledeča:

Tabela: Komunalni prispevek za enostanovanjski objekt, za cesto, vodo, kanalizacijo, odpadke in javne površine, v EUR – **po trenutno veljavnem odloku:**

		Neto tlorisna površina objekta v m^2							
	v m^2	66,40	83,00	103,75	124,50	145,25	166,00	207,50	249,00
Parcela v m^2	200	3.271	3.473	3.725					
	300	4.503	4.705	4.957	5.209	5.461			
	400	5.735	5.937	6.189	6.441	6.693	6.945	7.450	
	500		7.169	7.421	7.673	7.925	8.177	8.682	9.186
	600			8.653	8.905	9.157	9.409	9.914	10.418
	800				11.369	11.621	11.873	12.378	12.882
	1.000						14.337	14.842	15.346

Tabela: Komunalni prispevek za enostanovanjski objekt, za cesto, vodo, kanalizacijo in javne površine, v EUR – **po predlogu novega odloka:**

		Bruto tlorisna površina objekta v m^2							
	v m^2	80,00	100,00	125,00	150,00	175,00	200,00	250,00	300,00
Parcela v m^2	200	3.285	3.516	3.806					
	300	4.464	4.696	4.985	5.275	5.564			
	400	5.644	5.875	6.165	6.454	6.744	7.033	7.612	
	500		7.055	7.344	7.634	7.923	8.212	8.791	9.370
	600			8.524	8.813	9.103	9.392	9.971	10.549
	800				11.172	11.462	11.751	12.330	12.908
	1.000						14.110	14.689	15.267

Tabela: **Razlika prej-potem** med zadnjim dvema tabelama (v %):

		Bruto / Neto tlorisna površina objekta v m^2							
	v m^2	80/66,4	100/83	125/103	150/124	175/145	200/166	250/207	300/249
Parcela v m^2	200	0,43%	1,24%	2,17%					
	300	-0,87%	-0,19%	0,56%	1,27%	1,89%			
	400	-1,59%	-1,04%	-0,39%	0,20%	0,76%	1,27%	2,17%	
	500		-1,59%	-1,04%	-0,51%	-0,03%	0,43%	1,26%	2,00%
	600			-1,49%	-1,03%	-0,59%	-0,18%	0,57%	1,26%
	800				-1,73%	-1,37%	-1,03%	-0,39%	0,20%
	1.000						-1,58%	-1,03%	-0,51%

Kot je razvidno iz zgornje tabele, se razlika v komunalnem prispevku med starim in novim odlokom za vso komunalno opremo v povprečju giba v rangu +–2 %, za najbolj pogost primer (enostanovanjska hiša, bruto tlorisne površine 175 m^2, na parceli 500 m^2) pa ostaja realno praktično enak oz. se za malenkost zniža.

Občina Sevnica, Glavni trg 19 a, 8290 Sevnica
Tel.: 07 81 61 200, fax: 07 81 61 210
obcina.sevnica@siol.net
www.obcina-sevnica.si

ODBOR ZA OKOLJE IN PROSTOR

Številka: 3502-0139/2020/18
Datum: 10.2.2021

OBČINSKI SVET
OBČINE SEVNICA

Zadeva: **Stališče Odbora za okolje in prostor k predlogu Odloka o podlagah za odmero komunalnega prispevka za obstoječo komunalno opremo za območje Občine Sevnica**

Odbor za okolje in prostor je na 15. redni seji dne 9.2.2021 obravnaval predlog Odloka o podlagah za odmero komunalnega prispevka za obstoječo komunalno opremo za območje Občine Sevnica, ter sprejel stališče:

- ***Odbor za okolje in prostor je obravnaval predlog Odloka o podlagah za odmero komunalnega prispevka za obstoječo komunalno opremo za območje Občine Sevnica in občinskemu svetu predlaga, da odlok obravnava in sprejme po skrajšanem postopku.***

Občina Sevnica 10

Franc Povše
predsednik
Odbora za okolje in prostor

VROČITI:
- naslovu

VLOŽITI:
- v zadevo

OBČINA SEVNICA
OBČINSKI SVET

9. t.d.r.

21. REDNA SEJA OBČINSKEGA SVETA

24. 2. 2021

ZADEVA: **Predlog Odloka o spremembah in dopolnitvah Odloka o kategorizaciji občinskih cest v občini Sevnica – prva obravnava**

Številka: 371-0010/2019

Pripravljavci gradiva:
Oddelek za okolje in prostor
LOCUS d.o.o.
Odbor za okolje in prostor

Poročevalci:
Roman Perčič, vodja Oddelka za okolje in prostor
Uroš Košir, LOCUS d.o.o.
Franc Povše, predsednik Odbora za okolje in prostor

Občina Sevnica, Glavni trg 19 a, 8290 Sevnica
Tel.: 07 81 61 200, fax: 07 81 61 210
obcina.sevnica@siol.net
www.obcina-sevnica.si

ODDELEK ZA OKOLJE IN PROSTOR

Številka: 371-0010/2019
Datum: 11.2.2021

OBČINSKI SVET
OBČINE SEVNICA

Zadeva: **Predlog Odloka o spremembah in dopolnitvah Odloka o kategorizaciji občinskih cest v občini Sevnica _ obrazložitev predloga**

Spoštovani,

kategorija javne ceste določa funkcijo javne ceste, ki jo ima za prometno povezovanje v prostoru ter njene tehnične in druge lastnosti, ki omogočajo hitro, varno in za okolje čim manj obremenjujoče odvijanje prometa.

Postopek kategorizacije javnih cest izhaja iz določil Zakon o cestah (ZCes-1; Ur. list RS, št. 109/10, 48/12, 36/14 – odl. US, 46/15 in 10/18) in Uredbe o merilih za kategorizacijo javnih cest (Ur. list RS, št. 49/97, 113/09 in 109/10 – ZCes-1).

Državne ceste so kategorizirane skladno z Uredbo o kategorizaciji državnih cest (Uradni list RS, št. 102/12, 35/15, 38/15, 78/15, 21/16, 52/16, 64/16, 41/17 in 63/17).

Območje občine Sevnica prečkajo naslednje državne ceste:

kategorija ceste	št. ceste	začetek na	potek ceste	konec na
Glavna cesta I. reda (G1)	5	AC A1	priključek Celje zahod–Celje–Zidani Most–Krško–Drnovo	AC A2
Regionalna cesta I. reda (R1)	215	AC A2	Trebnje (Grm)–Mokronog–Boštanj	G1-5
Regionalna cesta II. reda (R2)	424	G1-5	Boštanj–Planina–Dežno–Črnolica	R2-423
Regionalna cesta III. reda (R3)	672	G1-5	Impoljca–Zavratec–Smednik–Kostanjevica	R1-419
Regionalna cesta III. reda (R3)	674	R3-672	Zavratec–Škocjan	R1-418
Regionalna cesta III. reda (R3)	679	G1-5	Radeče–Breg–Sevnica–Brestanica	R1-422
Regionalna cesta III. reda (R3)	738	R1-215	Tržišče–Hotemež	G1-5
Regionalna – turistična cesta (RT)	RT 933	R3-679	Breg–Lisca–Jurklošter	R3-680

Kategorizacijo občinskih cest v Občini Sevnica urejata Odlok o kategorizaciji občinskih cest v Občini Sevnica (Ur. list RS, št. 3/15) in Odlok o občinskih cestah, javnih površinah in urejanju prometa v Občini Sevnica (Ur. list RS, št. 29/13).

Občinske ceste se kategorizirajo na lokalne ceste (LC) in javne poti (JP). Lokalna cesta je občinska javna cesta, ki povezuje naselja v občini z naselji v sosednjih občinah ali naselja in dele naselij v občini med seboj in je pomembna za navezovanje prometa na javne ceste enake ali višje kategorije in izpolnjuje kriterije določene v predpisu o merilih za kategorizacijo javnih cest.

Javna pot je občinska javna cesta, ki ne izpolnjuje meril za kategorizacijo kot lokalna cesta in je namenjena navezovanju prometa na javne ceste enake ali višje kategorije. Kategorizirana javna pot je dolga najmanj 50 metrov in vodi do stalno naseljenih objektov s hišnimi številkami. Uporaba kategorizirane občinske ceste je dovoljena za ves promet, če ni s prometnim znakom določeno drugače.

Gozdne ceste se kategorizirajo po določilih Zakona o gozdovih in z njimi upravlja Zavod za gozdove Slovenije.

Ostale ceste, ki so v javni rabi, in niso gozdne ali kategorizirane, so nekategorizirane ceste in Odlok o občinskih cestah, javnih površinah in urejanju prometa v Občini Sevnica, v tej zvezi določa:

Na nekategorizirani cesti, ki se uporablja za javni cestni promet, je promet dovoljen le na način in pod pogoji, kot jih določijo lastniki ali od njih pooblaščeni upravljavci teh prometnih površin.
Upravljanje in vzdrževanje nekategoriziranih cest je lahko predmet pisnega dogovora med lastniki, Občino Sevnica in krajevno pristojno krajevno skupnostjo.
Za promet na nekategoriziranih cestah, za katere dogovora o upravljanju ni, Občina Sevnica ne prevzema nobene odgovornosti.
Priključki nekategoriziranih cest, za katere dogovor ni sklenjen, se smiselno označijo z napisno tablo z besedilom: »Nekategorizirana cesta – ni za javni promet, uporaba na lastno odgovornost«.
Glede uporabe in prepovedanih ravnanj na nekategoriziranih cestah, ki so v zemljiški knjigi vpisane kot javno dobro ali so v lasti občine, se smiselno uporabljajo določbe zakona in tega odloka, ki urejajo uporabo javnih cest in prepovedi ogrožanja varne uporabe javne ceste.

Z zadnjimi spremembami Odloka o kategorizaciji občinskih cest v Občini Sevnica smo začeli v letu 2011 in zaradi zahtev Direkcije RS za ceste, ki je obvezni soglasjedajalec v postopku sprejemanja, je bil odlok sprejet šele konec leta 2014.

V letu 2019 smo ponovno uvedli postopek sprememb odloka.

V obdobju od zaključenega predloga trenutno veljavnega odloka so krajevne skupnosti občini podale 43 pobud za spremembe, krajani 32, 25 pa je bilo nerešenih iz prejšnjega postopka.

Vse pobude so bile obravnavane za izpolnjevanje meril in kriterijev iz uredbe in odloka.

Konec julija 2019 smo predsednikom krajevnih skupnosti posredovali dopis in delovno gradivo za pripravo novega predloga. Krajevne skupnosti so se odzvale in podale svoje predloge oziroma podale mnenje na prejete predloge krajanov s svojega območja.

Na osnovi določil Zakona o cestah morajo biti vsi predlogi javnih cest lastniško urejeni, ker je, v nasprotnem, kategorizacija neskladna z zakonom in DRSI nanjo ne bo dala soglasja, zato je bila, po uskladitvi predloga s krajevnimi skupnostmi, sprejeta odločitev, da se vsem lastnikom zemljišč po katerih potekajo novi predlogi za javne ceste, posredujejo pogodbe o odstopu zemljišč.

Pripravljenih in posredovanih je bilo 237 pogodb. Podpisane so se vrnile 104, 110 ni bilo vrnjenih, 23 lastnikov pa je zavrnilo podpis, ga pogojevalo ali pa se je izkazalo, da ne morejo podpisati zaradi nedokončanih postopkov.

Na navedenih osnovah ter upoštevaje izkušnje preteklih postopkov sprememb, je za obravnavo pripravljen predlog odloka v katerem je ugodno rešenih 20 pobud krajevnih skupnosti, 26 pobud krajanov ter 11 iz prejšnjega postopka.

Razlogi za zavrnitev ostalih pobud so neizpolnjevanje meril in kriterijev, ponovljene in v preteklosti že zavrnjene pobude s strani DRSI (za LC) ter nasprotovanje ali neodzivnost lastnikov zemljišč.

Predlog je na seji, 9. 2. 2021, obravnaval Odbor za okolje in prostor in ga predlaga občinskemu svetu v prvo obravnavo.

Po prvi obravnavi bo predlog odloka poslan za mnenje na Direkcijo RS za infrastrukturo in po pridobljenem pozitivnem mnenju bo predlagan Občinskemu svetu za drugo obravnavo in sprejem.

Pripravil:
Robert Kaše
višji svetovalec za ceste in komunalo

Roman Perčič
vodja oddelka za okolje in prostor

Občina Sevnica 10

Srečko Ocvirk
župan

Priloge:
- predlog odloka z obrazložitvijo sprememb
- stališče Odbora za okolje in prostor, z dne 9. 2. 2021

Vročiti:
- naslovu
- v spis

LOCUS

NAROČNIK

Občina Sevnica

Glavni trg 19a | 8290 Sevnica

ODLOK O KATEGORIZACIJI OBČINSKIH CEST

Občina Sevnica

IZVAJALEC

LOCUS prostorske informacijske rešitve d.o.o.

Ljubljanska cesta 76 | 1230 Domžale

Domžale, februar 2021

PROJEKT	Odlok o kategorizaciji občinskih cest v Občini Sevnica
FAZA	Obrazložitev sprememb – I. obravnava občinskega sveta
NAROČNIK	Občina Sevnica, Glavni trg 19a, 8290 Sevnica
IZDELOVALEC	Locus d.o.o., Ljubljanska cesta 76, 1230 Domžale
VODJA PROJEKTA	Uroš Košir, univ. dipl. inž. geod.
STROKOVNA SKUPINA	Brigita Avbelj, univ. dipl. inž. geod. Mateja Mikložič, dipl. org.
DATUM	Domžale, februar 2021

KAZALO

1 UVOD 4

2 SPLOŠNI DEL 5

2.1 KRATICE 5

2.2 PODATKI O NAROČNIKU 5

2.2.1 Naročnik 5
2.2.2 Izdelovalec 5

2.3 PODLAGE ZA KATEGORIZACIJO OBČINSKIH CEST 6

2.3.1 Predpisi 6
2.3.2 Veljavni občinski akti 6

2.4 NAMEN SPREMEMBE ODLOKA 6

3 OBRAZLOŽITEV SPREMEMB 7

3.1 NOVA KATEGORIZACIJA CEST 7

3.2 SPREMEMBE PRI KATEGORIZACIJI OBSTOJEČE KATEGORIZIRANIH CEST 14

3.3 UKINITVE 19

3.4 OSTALE USKLADITVE KATEGORIZACIJE CEST 20

4 PRILOGE 20

1 UVOD

Na podlagi določil Zakona o cestah (v nadaljevanju: ZCes-1) – Uradni list RS, št. 109/10, 48/12, 36/14 - odl. US, 46/15 in 10/18 morajo občine kot upravljavci občinskih cest voditi evidence o občinskih cestah in objektih na njih. Skladno s predpisi Pravilnika o načinu označevanja javnih cest in o evidencah o javnih cestah in objektih na njih – Uradni list RS, št. 49/97 in 2/04 (v nadaljevanju: Pravilnik) in Uredbe o merilih za kategorizacijo javnih cest – Uradni list RS, št. 49/97 in 113/09 (v nadaljevanju: Uredba) so morale občine po uveljavitvi zakonodaje pripraviti Odlok o kategorizaciji občinskih cest (v nadaljevanju: Odlok).
Odlok o kategorizaciji občinskih cest je pravni akt, katerega mora po predhodnem mnenju s strani Direkcije RS za infrastrukturo (v nadaljevanju: DRSI) potrditi občinski svet občine. V skladu z določili Uredbe mora občina, ki želi spremeniti ali dopolniti veljavni Odlok, na DRSI poslati vlogo za spremembo kategorizacije občinskih cest. DRSI ji k ustreznemu gradivu izda mnenje k predlaganim spremembam in dopolnitvam, ali pa občino pozove k odpravi ugotovljenih neskladij.
Občina Sevnica ima veljaven Odlok o kategorizaciji občinskih cest v Občini Sevnica (Uradni list RS, št. 3/15).
Po letu 2015 je bilo izvedenih nekaj sprememb na obstoječem cestnem omrežju, katere želi občina evidentirati z novim Odlokom.
Obrazložitve in prikazi sprememb na občinskem cestnem omrežju glede na do sedaj veljavno stanje so prikazani v nadaljevanju v poglavju št. 3.
Po sprejemu predloga novega Odloka se bo v Občini Sevnica spremenila skupna dolžina občinskih cest, kar prikazuje spodnja tabela.
Glede na potrditev Odloka se bodo lahko uredili tudi podatki BCP, objekti pa vpisali v kataster GJI, s čimer bo občina uredila kategorizacijo občinskih cest glede na lastne potrebe in trenutno stanje potekov cest na terenu ter izpolnila svoje zakonsko določene obveznosti.

Sprememba dolžin po kategorijah med veljavnim Odlokom o kategorizaciji občinskih cest v Občini Sevnica in osnutkom novega Odloka o spremembah in dopolnitvah Odloka o kategorizaciji občinskih cest v Občini Sevnica:

KATEGORIJA	VELJAVNI ODLOK [m]	OSNUTEK ODLOKA [m]	RAZLIKA [m]
lokalne ceste - LC	235.332	247.805	12.473
zbirne krajevne ceste - LZ	-	4.382	4.382
krajevne ceste - LK	5.705	1.319	- 4.386
javne poti – JP	385.459	382.820	- 2.639
SKUPAJ	391.164	636.326	+ 9.830

Preglednica 1: Prikaz dolžin kategoriziranih občinskih cest po kategorijah med veljavnim Odlokom in osnutkom spremembe Odloka

2 SPLOŠNI DEL

2.1 Kratice

LC	lokalna cesta je namenjena povezovanju naselij v občini z naselji v sosednjih občinah in je pomembna za navezovanje prometa na ceste enake ali višje kategorije
LZ	zbirna krajevna cesta je namenjena zbiranju in navezovanju prometnih tokov iz posameznih območij naselij z uvedenim uličnim sistemom na ceste enake ali višje kategorije
LK	krajevna cesta je kot nadaljevanje cest višje kategorije namenjena dostopu do zaključenih prostorskih enot (stanovanjske soseske blokovne in individualne gradnje, industrijske cone, nakupovalni in rekreacijski centri ipd.) v posameznih območjih naselij z uvedenim uličnim sistemom
JP	javna pot je namenjena povezovanju naselij ali delov naselij v občini in ne izpolnjuje predpisanih meril za lokalno cesto oz. je namenjena samo določenim vrstam udeležencev v prometu

2.2 Podatki o naročniku

2.2.1 Naročnik

Ime:	Občina Sevnica
Sedež:	Glavni trg 19a, 8290 Sevnica
Župan:	Srečko Ocvirk
Odgovorna oseba za izvedbo projekta:	Robert Kaše
Telefon:	07 / 816 12 00

2.2.2 Izdelovalec

Ime:	LOCUS prostorske informacijske rešitve, d.o.o.
Sedež:	Ljubljanska cesta 76, 1230 Domžale
Direktor:	Leon Kobetič
Odgovorna oseba za izvedbo projekta:	Uroš Košir
Telefon:	01 / 721 93 90

2.3 Podlage za kategorizacijo občinskih cest

2.3.1 Predpisi

- Zakon o cestah (ZCes-1); Uradni list RS, št. 109/10, 48/12, 36/14 - odl. US, 46/15 in 10/18,
- Uredba o merilih za kategorizacijo javnih cest; Uradni list RS, št. 49/97 in 113/09,
- Pravilnik o načinu označevanja javnih cest in o evidencah o javnih cestah in objektih na njih; Uradni list RS, št. 49/97 in 2/04.

2.3.2 Veljavni občinski akti

- Odlok o kategorizaciji občinskih cest v Občini Sevnica; Uradni list RS, št. 3/15

2.4 Namen spremembe Odloka

Kategorizacija občinskih cest prikazuje dejansko rabo javnih cest na območju občine, ki se s potrebami in skladno z razvojem občine spreminja. Občina je pripravila spremembo Odloka, ker je želela evidentirati spremembe na občinskem cestnem omrežju, ki so nastale po letu 2015, ko je bil objavljen trenutno veljavni Odlok, in tako dopolniti kategorizacijo cest z novimi dejstvi na terenu ter odpraviti morebitna neskladja pri obstoječem stanju.
Skladno z Zakonom o cestah in Uredbo občina kategorizira ceste, ki so v lasti občine ali predstavljajo javno dobro ter se uporabljajo za javni promet.
Z namenom uskladitve stanja na občinskem cestnem omrežju z veljavno zakonodajo je občina v preteklih letih uredila lastništvo več zemljišč, po katerih potekajo ceste, ki so prej potekale po zasebnih zemljiščih. Posamezne ceste, kjer je lastništvo urejeno in do sedaj še niso bile kategorizirane, se s spremembo Odloka tako vključuje v evidenco kategoriziranih cest.
Dodatno so se ob pregledu stanja na občinskem cestnem omrežju ugotovila posamezna neskladja z dejanskim stanjem v naravi oz. z določili veljavne zakonodaje.
S spremembo Odloka je tako prikazan predlog nove kategorizacije cest, ki se uporabljajo za javni promet, nekaterim odsekom se je nekoliko popravil zaris poteka osi cest glede na dejansko stanje v naravi, priključevanje na veljavno stanje potekov državnih cest in križišč z njimi, prevoznost ali drugo, nekateri odseki so se nekoliko skrajšali ali podaljšali.
Tekom priprave aktualnih sprememb so se uskladili poteki s sosednjimi občinami.
Namen predlagane spremembe Odloka je vzpostaviti občinsko cestno omrežje v takšni meri in obsegu, da bo tudi v nadaljevanju kar najbolje služilo prebivalcem.
V naravi obstaja več cest, tako kategoriziranih kot nekategoriziranih, ki potekajo po zemljiščih v zasebni lasti. Z namenom dolgoročne ureditve stanja na občinskem cestnem omrežju bo potrebno ceste, tako kategorizirane kot nekategorizirane, tudi v nadaljevanju lastniško urejati in jih skladno z izpolnjevanjem meril dodajati v evidence.

3 OBRAZLOŽITEV SPREMEMB

V poglavju obrazložitev sprememb so prikazane večje spremembe, ki so se dogodile na občinskem cestnem omrežju glede na do sedaj veljavni Odlok o kategorizaciji občinskih cest.

3.1 Nova kategorizacija cest

Kategorizirali so se odseki novih cest, ki so v lasti občine oz. predstavljajo javno dobro in se uporabljajo za javni promet. Ceste se kategorizirajo kot posledica njihove izgradnje ali pa kot posledica njihove obstoječe uporabe za javni promet. Vse novo kategorizirane občinske ceste imajo ustrezno urejeno voziščno konstrukcijo, občina pa jih redno vzdržuje in na njih izvaja zimsko službo.

Nekaj zemljišč, po katerih potekajo obstoječe nekategorizirane ceste, ki se uporabljajo za javni promet, trenutno lastniško še ni urejenih. Iz tega razloga na določenih območjih lahko prihaja do neenakomerno urejene kategorizacije cest, ki se bo v prihodnje, skladno z urejanjem lastniških razmerij na zemljiščih, ki so oz. bodo namenjena za javni promet, ter priključevanj na omrežje državnih cest, še lahko ustrezno dopolnjevala.

JAVNE POTI

ZAP. ŠT.	CESTA	ODSEK	ZAČETEK	POTEK	KONEC	DOLŽINA
46	594350	594352	594351	Pod Vrtačo	HŠ 8	77
85	594520	594526	594521	Žurkov Dol, h. št. 3C	HŠ 3C	139
94	594590	594592	594591	Pečje h.št. 3-5A	HŠ 3	90
103	594660	594662	594661	Lončarjev Dol	HŠ 29	212
148	594820	594825	594821	Orešje nad Sevnico, h. št. 17a	HŠ 17A	208
154	594830	594836	594834	Podgorje ob Sevnični, h. št. 24	HŠ 24	77
159	594860	594862	372091	Drožanje, h. št. 7	HŠ 7	269
170	594890	594895	594891	Ribniki - h. št. 9-10c	HŠ 10c	86
184	594930	594931	594411	Drožanjska cesta, h. št. 109	HŠ 109	182
200	595060	595063	595061	Brezovo, h. št. 25A	HŠ 25A	386
219	595130	595138	672	Rovišče pri Studencu, h. št. 48	HŠ 48	71
301	595550	595551	372501	Kladje pri Krmleju h. št. 10A	HŠ 10A	55
302	595560	595561	372441	Budna vas h. št. 33	HŠ 33	243
305	595580	595583	595581	Telčice, h. št. 6a-12	595581	783
392	596050	596051	215	Spodnje Vodale, h. št. 16A	HŠ 16A	114
427	596260	596263	596261	Podgorje ob Sevnični, h. št. 40	HŠ 40	188
434	596310	596313	596311	Mrzla Planina, h. št. 7	HŠ 7	655
458	596430	596431	424	Zabukovje nad Sevnico, h. št. 55	HŠ 55	75
509	872230	872232	372421	Jablanica h. št. 75	HŠ 75	180

ZAP. ŠT.	CESTA	ODSEK	ZAČETEK	POTEK	KONEC	DOLŽINA
586	872660	872661	5	Log - sele	HŠ 110A	81
599	872740	872742	373342	Dolenji Boštanj – grajske njive	872161	309
619	872900	872903	872902	Selce - Krajca Brda	872481	707
622	872920	872922	372141	Krajna Brda, h. št. 23	HŠ 23	515
626	872950	872952	372141	Blanca, h. št. 96	HŠ 96	132
633	872970	872975	872971	Gradec - Čanjska Gora	372161	584
649	873070	873072	873073	Čanje, h. št. 29a	HŠ 29A	158
656	873070	873079	873077	Čanje	873071	64
657	873080	873081	679	Dolnje Brezovo - novo naselje	HŠ 20B	355
658	873120	873121	738	Krmelj, h. št. 1	HŠ 1	95
659	873130	873131	738	Krmelj, h. št. 3	HŠ 3	106
705	873380	873381	679	Račica, h. št. 19B	HŠ 19B	86
712	873410	873413	679	Šentjur na Polju, h. št. 31	HŠ 31	54
714	873430	873432	679	Šentjur na Polju h. št. 25	HŠ 25	241
715	873450	873451	679	Šentjur na Polju, h. št. 20	HŠ 20	55
716	873460	873461	679	Breg, h. št. 2A	HŠ 2A	258
739	873700	873701	679	Breg (Jelša), h. št. 28A	HŠ 28A	77

594352



594592

594526

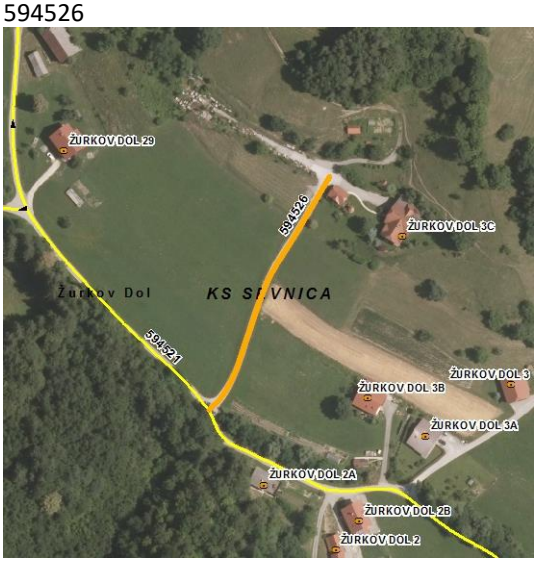

594662

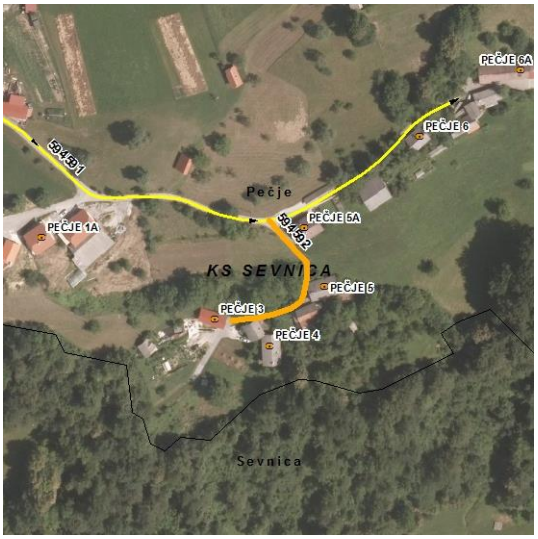

594825

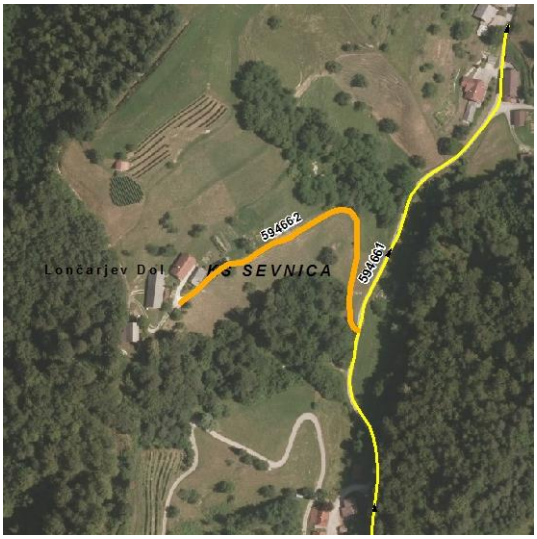

594836

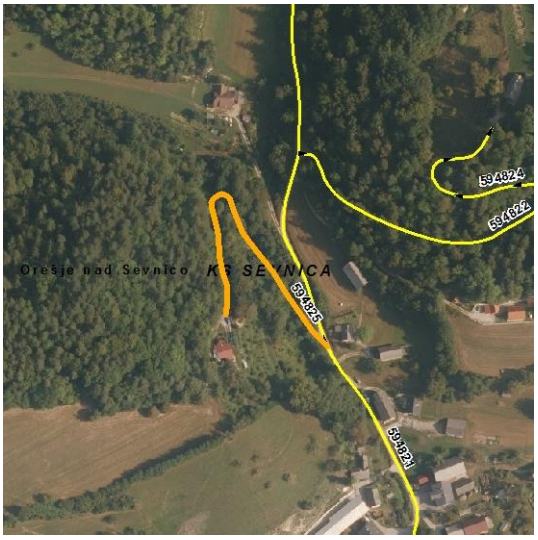

594862



594895

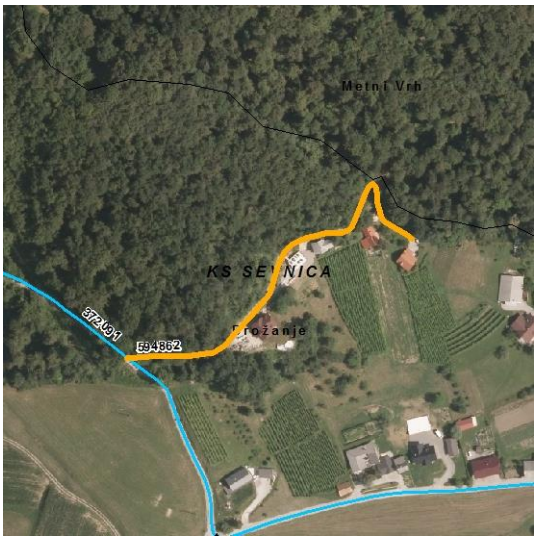

594931

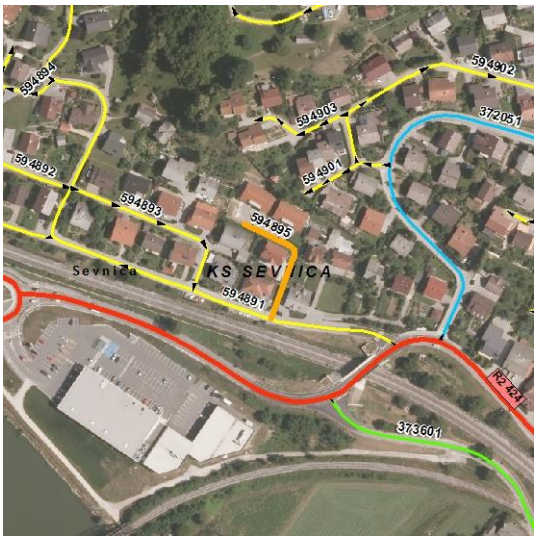

549063

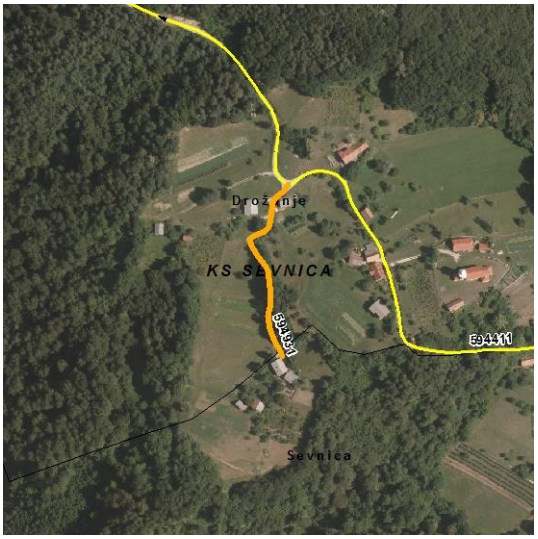

595138

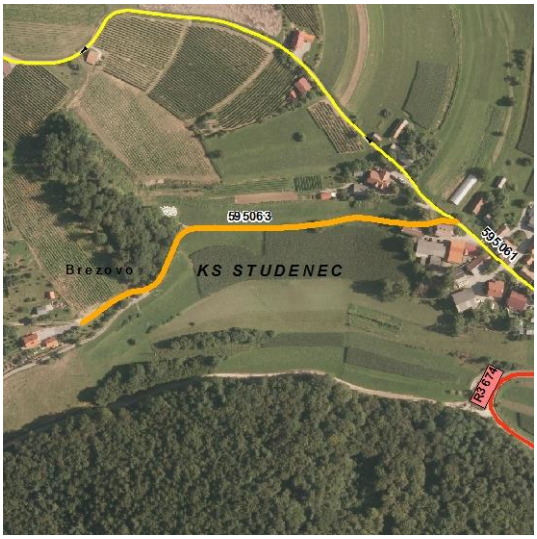

595551



595561



595583

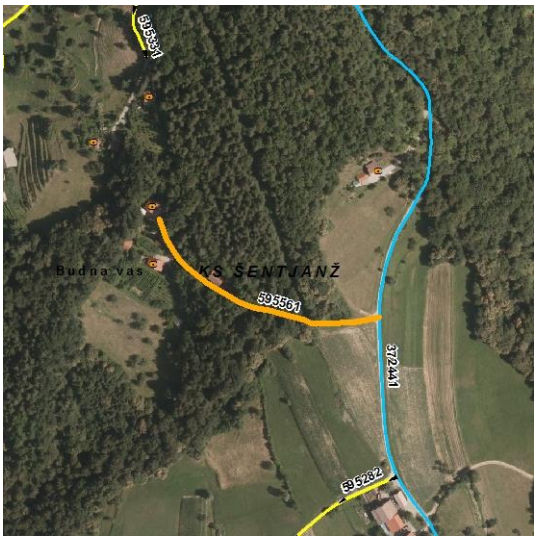

596051

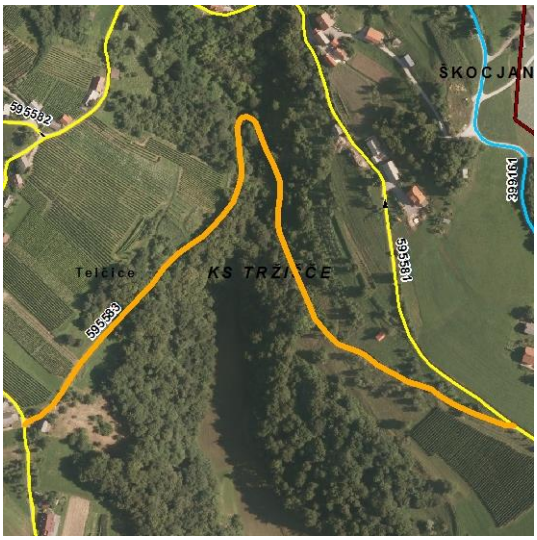

596263



596313

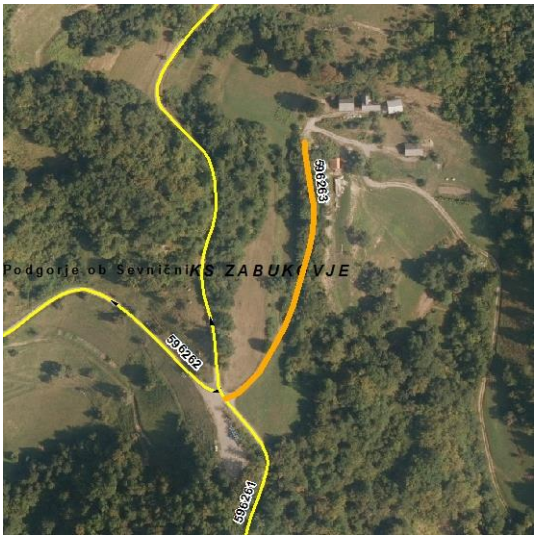

596431

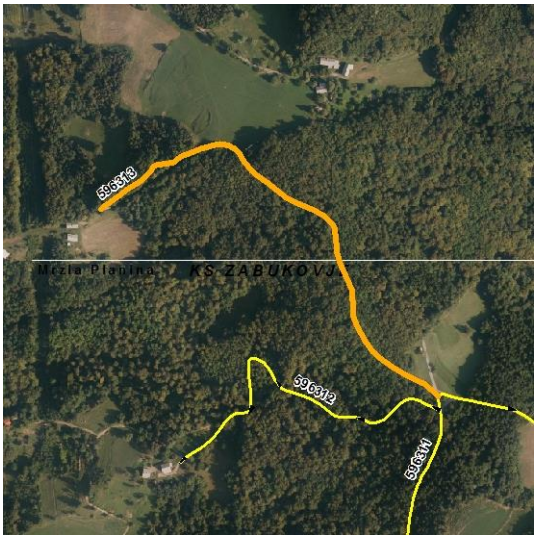

872232



872661

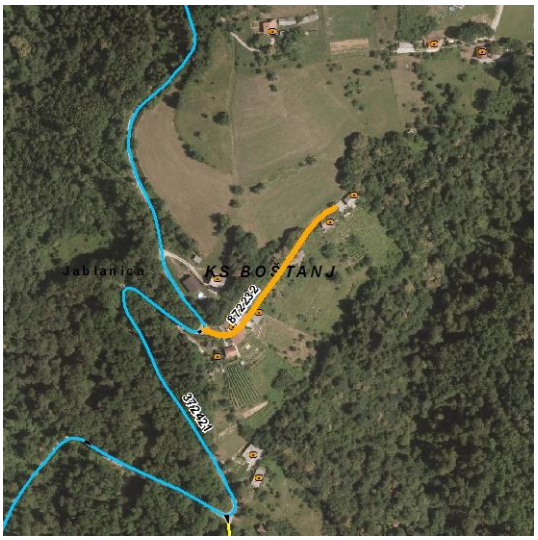

872742



872903



872922

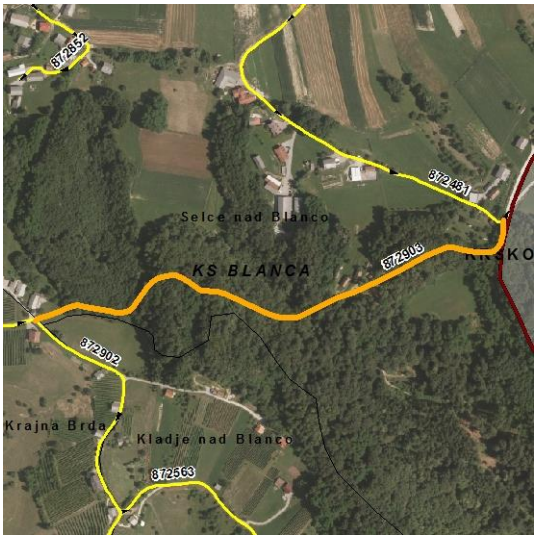

872952



872975

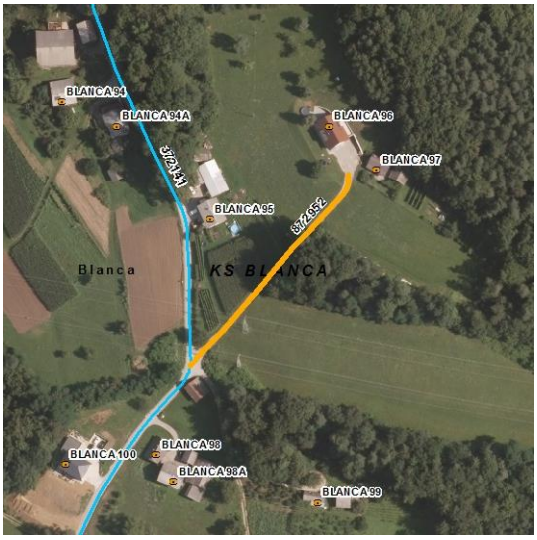

873072

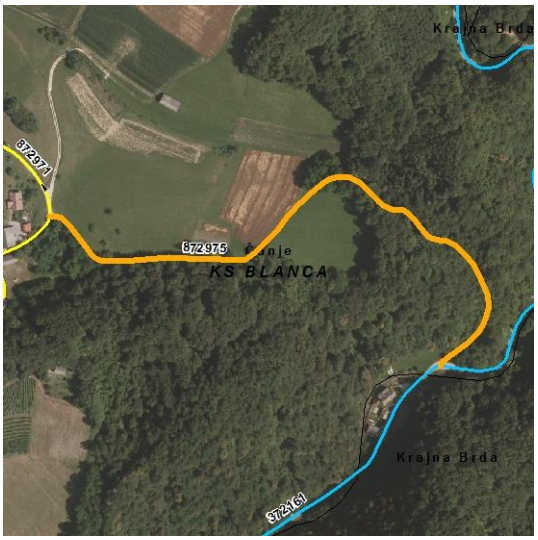

873079



873081

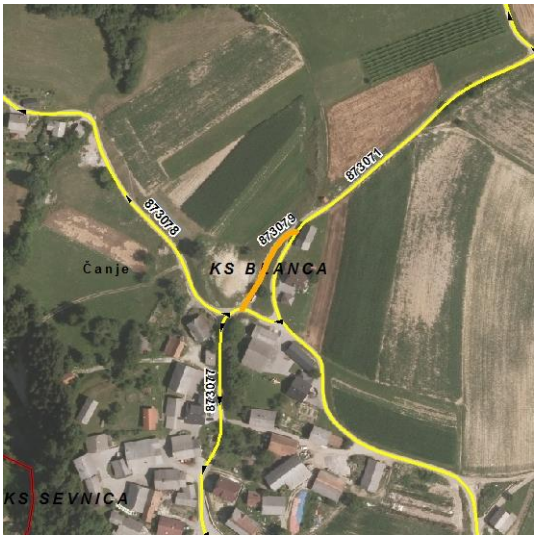

873121

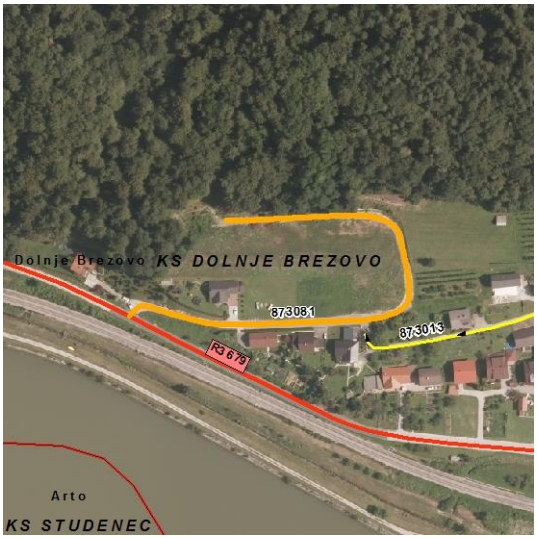

873131



873381

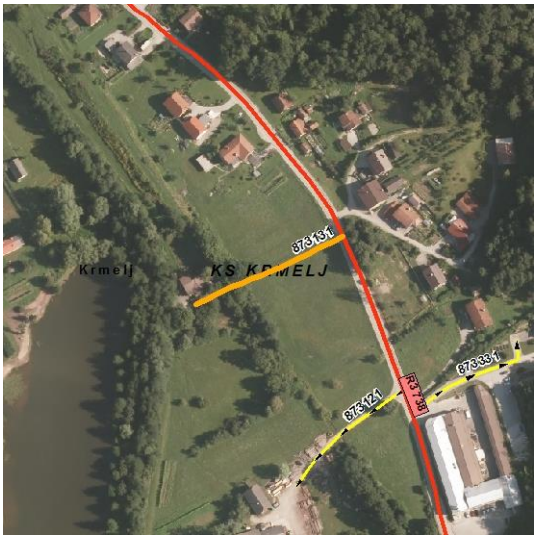

873413



873432



873451

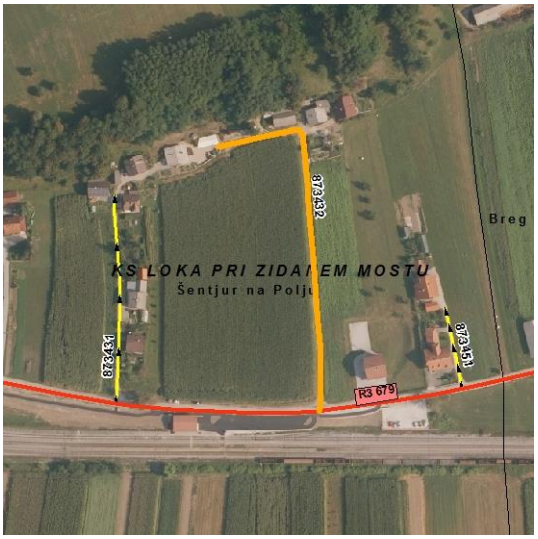

873461



873701



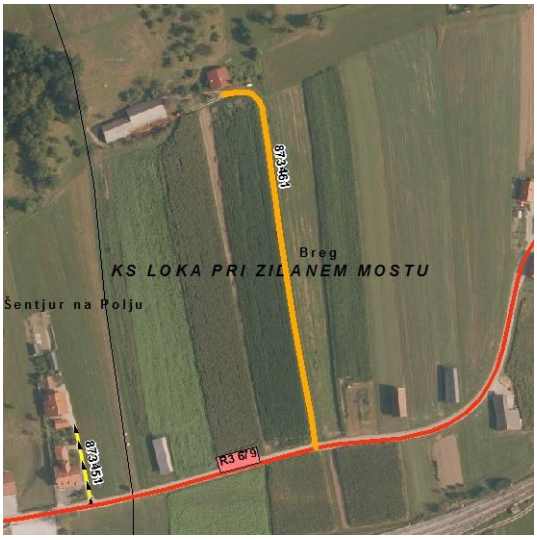

3.2 Spremembe pri kategorizaciji obstoječe kategoriziranih cest

Ob pregledu stanja na občinskem cestnem omrežju so se ugotovila posamezna neskladja z dejanskim stanjem v naravi oz. z določili veljavne zakonodaje. Z namenom ureditve stanja na občinskem cestnem omrežju so se ugotovljena neskladja odpravila, kot je to razvidno iz nadaljevanja. Posamezne veljavno kategorizirane ceste so se tako:

- skrajšale oz. podaljšale,
- se jim je uredil zaris poteka osi ceste glede na dejanski potek veljavno kategoriziranih cest v naravi,
- uredilo priključevanje na veljavno stanje potekov državnih cest in križišč z njimi,
- uredilo glede na prevoznost in ostale spremembe.

Vse izvedene spremembe na občinskem cestnem omrežju glede na do sedaj veljavno stanje so razvidne iz nadaljevanja.

Opomba:

Grafično so prikazane spremembe krajšanja, daljšanja oz. spremembe potekov. Uskladitve z dejanskim stanjem (popravek digitalizacije) grafično ni prikazan.

LOKALNE CESTE

ZAP. ŠT.	CESTA	ODSEK	ZAČETEK	POTEK	KONEC	DOLŽINA	SPREMEMBA
63	372440	372441	738	Cerovec - Budna Vas	738	4.839	prekategorizacija JP v LC
69	372500	372501	372291	Osredek pri Krmelju - Kladje pri Krmelju	372291	7.483	del JP 595451 in del JP 595468 se prekategorizirata v LC

372441



372501

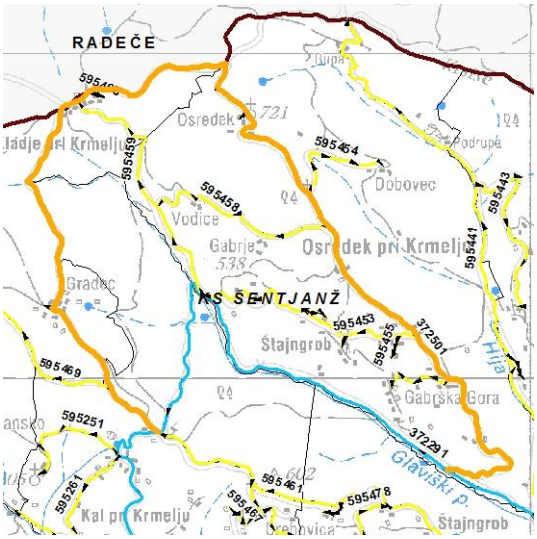

ZBIRNE KRAJEVNE CESTE

ZAP. ŠT.	CESTA	ODSEK	ZAČETEK	POTEK	KONEC	DOLŽINA	SPREMEMBA
1	373600	373601	424	nadvoz – Savska – žel. prehod	679	1.246	prekategorizacija iz LK 373071 v LZ
2	373610	373611	679	ŽP – Kvedrova – rondo	679	399	prekategorizacija iz LK 373061 v LZ
3	373620	373621	679	Ajdovec – Cesta na Dobravo – rondo	679	1.085	prekategorizacija iz LK 373051 v LZ
4	373630	373631	424	Kopitarna – NHM – Trg svobode (OŠ)	373621	672	prekategorizacija iz LK 373011 v LZ
5	373640	373641	373011	NHM – Grič – Drožanjska	372091	980	prekategorizacija iz LK 373091 v LZ

373601

373611



373621

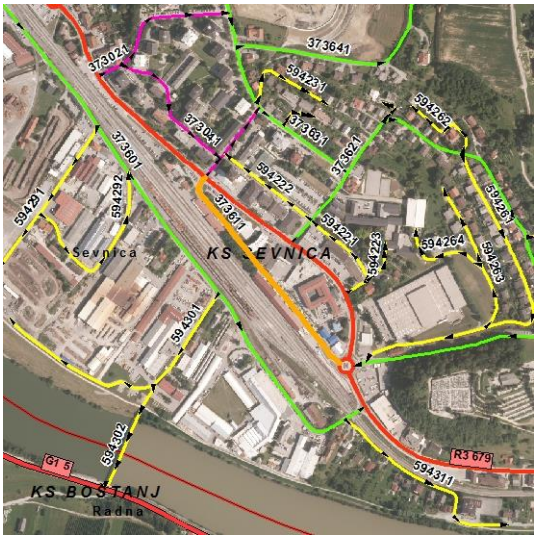

373631



373641

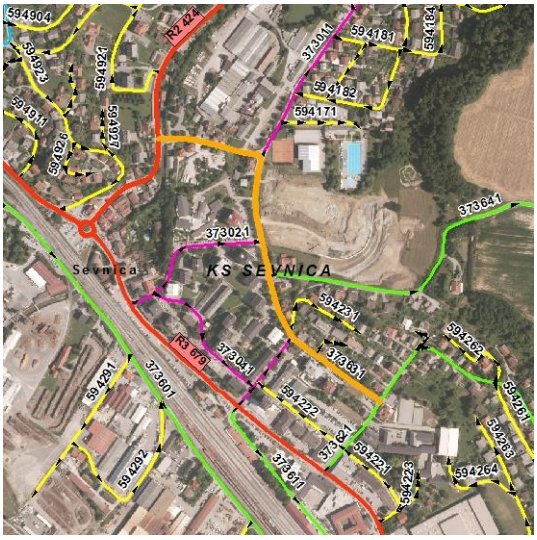

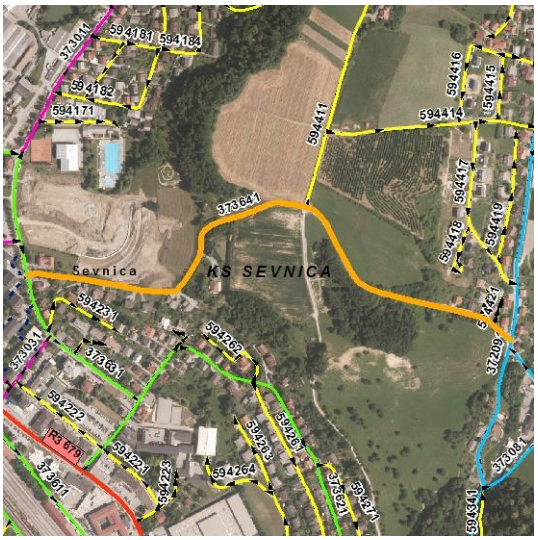

JAVNE POTI

ZAP. ŠT.	CESTA	ODSEK	ZAČETEK	POTEK	KONEC	DOLŽINA	SPREMEMBA
173	594900	594903	594901	Gubčeva – Dalmatinova – Bohorska	HŠ 4	67	podaljšanje poteka kategorizacije ceste
207	595090	595091	372201	Hudo Brezje, h. št. 18	HŠ 18	116	krajšanje odseka v delu, kjer ne poteka javni promet
337	595830	595831	425321	Zgornje Mladetiče, h. št. 13b	HŠ 13B	428	krajšanje odseka v delu, kjer ne poteka javni promet
406	596180	596183	596182	Vranje, h. št. 21A	HŠ 21A	234	podaljšanje kategorizacije
629	872970	872971	372161	Blanca - Gradec - Čanje	873071	3.307	podaljšanje poteka kategorizacije ceste
637	873010	873011	679	Dolnje Brezovo (Chemcolor)	HŠ 35	346	krajšanje odseka v delu, kjer ne poteka javni promet
643	873030	873031	372151	Poklek nad Blanco - Tomažev hrib - Priklence	372151	2.968	podaljšanje poteka kategorizacije ceste, združitev z JP 873072
651	873070	873074	873071	Čanje, h. št. 60B	HŠ 60B	351	krajšanje odseka v delu, kjer ne poteka javni promet

594903



595831

595091



596183



872971

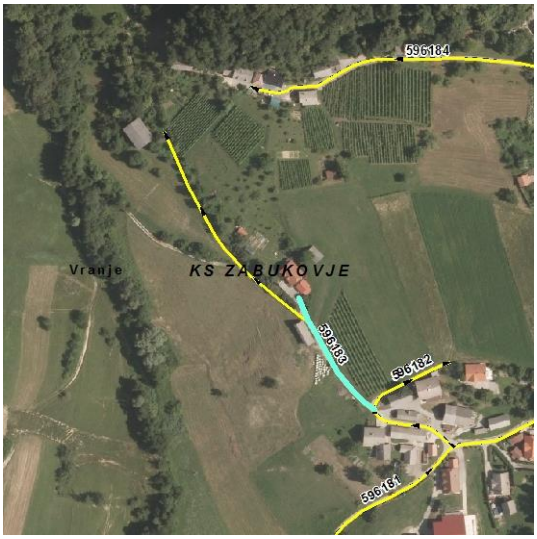

873011

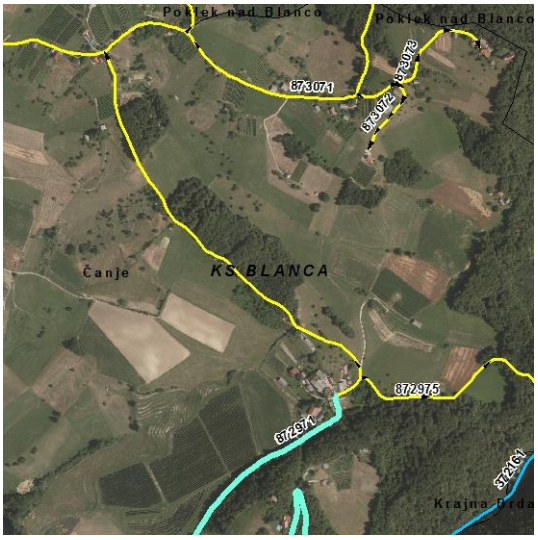

873031

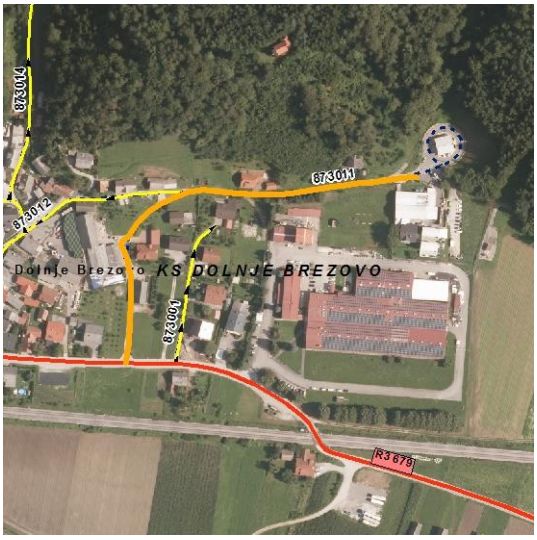

873074

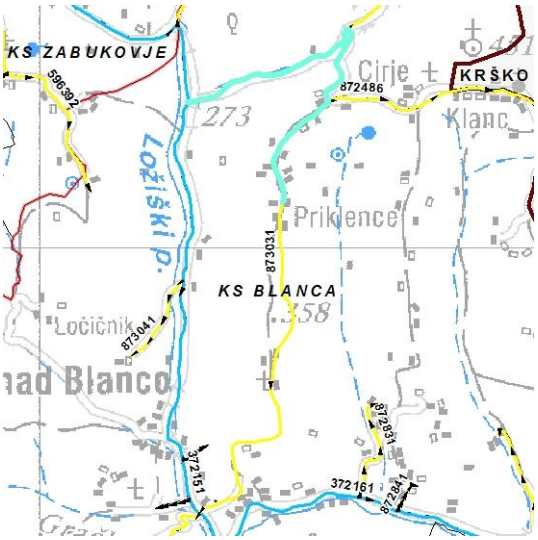



3.3 Ukinitve

Zaradi sprememb na cestnem omrežju, opisane v prejšnjem poglavju, so se ukinili naslednji odseki:

KRAJEVNE CESTE

ODSEK	SPREMEMBA
373051	prekategorizacija LK v LZ
373061	prekategorizacija LK v LZ
373071	prekategorizacija LK v LZ
373091	prekategorizacija LK v LZ
373501	prekategorizacija LK v LZ

373051, 373061, 373071, 373091, 373501

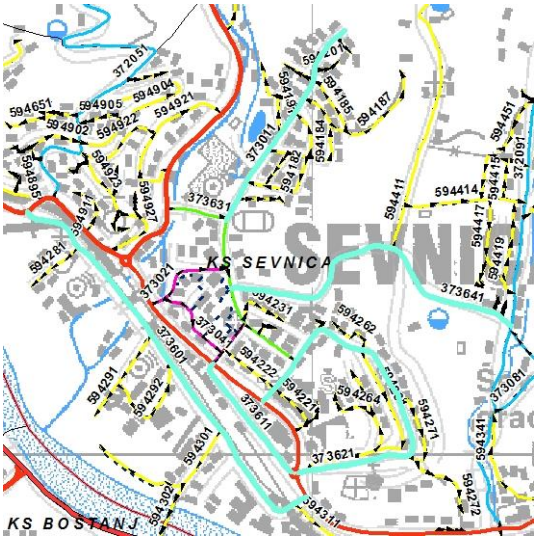

JAVNE POTI

ODSEK	SPREMEMBA
594111	poti znotraj blokovskega naselja
594121	
594131	
594141	
594151	
594152	
594161	
594162	
596131	zasebni dovoz
872564	zasebni dovoz

594111, 594121, 594131, 594141, 594151, 549152, 596131

594161, 594162

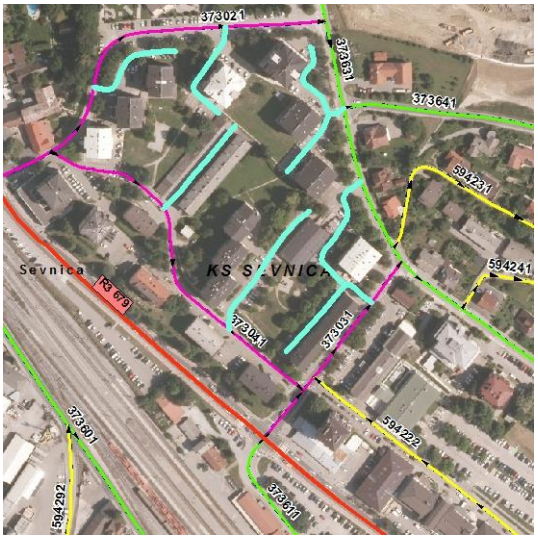



872564



3.4 Ostale uskladitve kategorizacije cest

Skladno s spremembami na cestnem omrežju se je uskladilo tudi priključevanje občinskih cest na veljavno stanje potekov državnih cest in križišč z njimi, kjer je bilo ugotovljeno, da je le-to drugačno, kot ga narekuje trenutno veljavni sloj priključkov na državne ceste.

4 PRILOGE

- Predlog odloka (Odlok_o_spremembah_in_dopolnitvah_Odloka_kategorizaciji_obcinskih_cest.pdf)

Na podlagi določil Zakona o cestah (Uradni list RS, št. 109/10, 48/12 in 36/14 - odl. US, 46/15 in 10/18), 18. člena Statuta Občine Sevnica (Uradni list RS, št. 63/11, 103/11 in 22/14) ter 10. člena Odloka o občinskih cestah, javnih površinah in urejanju prometa v Občini Sevnica (Uradni list RS, št. 29/13) je Občinski svet Občine Sevnica na __. seji dne __.__.2021 sprejel

ODLOK
o spremembah in dopolnitvah Odloka o kategorizaciji občinskih cest v Občini Sevnica

1. člen

V Odloku o kategorizaciji občinskih cest v Občini Sevnica (Uradni list RS, št. 3/15) se spremeni 3. člen tako, da glasi:

»Lokalne ceste (LC) so ceste med naselji v občini in ceste med naselji v občini in naselji v sosednjih občinah.

ZAP. ŠT.	CESTA	ODSEK	ZAČETEK	POTEK	KONEC	DOLŽINA	DOLŽINA V SOSEDNJI OBČINI
1	191010	191011	422	Senovo – Kališevec – Stranje – (o. m. Krško-Sevnica) – Mrzla Planina	372131	1.788	8.924 - Krško
2	191170	191171	191151	Leskovec – Golek – Veliki Trn – Planina – (o. m. Krško-Sevnica)	672	120	13.220 - Krško
3	200050	200051	680	Blatnik – Lokavec – (o. m. Laško-Sevnica) – Lovrenc – Okroglice	372031	1.503	5.465 - Laško
4	200230	200231	933	Sele – (o. m. Laško-Sevnica) – Lisca	HŠ 36	1.212	2.541 - Laško
5	342010	342011	5	Hotemež – Brunk – (o. m. Radeče-Sevnica)	738	455	5.142 - Radeče
6	372010	372011	679	Loka pri Zid. mostu – Žirovnica – Zavrate – Polana – Radež – Loka pri Zid. mostu	679	9.529	
7	372020	372021	372041	Trg Loka	HŠ 73	335	
8	372030	372031	933	Breg – Okroglice	200051	3.659	
9	372030	372032	200051	Okroglice – Razbor – Lisce	933	2.605	
10	372030	372033	372032	Rudni most - Razbor	933	1.654	
11	372040	372041	679	Trg Loka – most čez Savo (o. m. Sevnica-Radeče) – Vrhovo	5	1.634	1.581 - Radeče
12	372050	372051	424	Šmarska ulica – Zajčja Gora – Ledina – Ostrožno – Dobrava – Orehovo	679	6.501	
13	372060	372061	679	Črni potok – Križ	372081	2.587	
14	372070	372071	5	Šmarčna	5	1.307	
15	372070	372072	372071	Kompolje	5	1.506	
16	372080	372081	933	Krakovo – Križ – (o. m. Sevnica-Laško) – (o. m. Laško-Sevnica) – Lisce	424	2.509	624 - Laško
17	372090	372091	679	Sevnica – Drožanje – Metni Vrh – Padež – Zabukovje	372102	10.731	
18	372100	372101	679	Spodnje Vranje – Lončarjev Dol – Podvrh	372151	5.692	
19	372100	372102	372151	Podvrh – Zabukovje	372131	2.731	
20	372100	372103	372131	Zabukovje – Dol	424	2.082	
21	372110	372111	372101	Lončarjev Dol – Prešna Loka – Konjska Glava – Žabjek	372091	5.440	
22	372120	372121	372101	Lončarjev Dol – Žigrski Vrh – Čanje – Blanca	679	5.330	
23	372130	372131	372102	Zabukovje – Mrzla Planina – (o. m. Sevnica-Krško) – Zalog – Dovško	191021	3.419	8.109 - Krško
24	372140	372141	679	Kladje – Krajna Brda – Blanca	372161	5.406	
25	372150	372151	372101	Podvrh – Trnovec – Poklek	372161	4.312	
26	372160	372161	679	Blanca – Poklek – Selce – (o. m. Sevnica-Krško) – Gor. Leskovec	191011	5.172	1357 - Krško

27	372170	372171	5	Radna – Lukovec	372211	2.479	
28	372170	372172	372211	Lukovec – Preska	372242	2.381	
29	372180	372181	5	Arto – Ponikve – Studenec	372191	3.964	
30	372190	372191	5	Impoljca – Studenec – Rovišče	672	6.049	
31	372200	372201	672	Rovišče – Hudo Brezje – Cerovec – Ponikve	372181	3.423	
32	372210	372211	372172	Lukovec – Gornje Orle – Dolnje Orle – Loke	372241	3.687	
33	372220	372221	674	Zavratec – Velika Hubajnica – Mala Hubajnica	399211	4.155	
34	372220	372222	399211	Mala Hubajnica – Primož	372241	1.254	
35	372230	372231	215	Tržišče – Malkovec – Slančji Vrh – Telče	399161	6.574	
36	372230	372232	399161	Telče – Laze pri Boštanju	372242	3.174	
37	372230	372233	372242	Laze pri Boštanju – Konjsko	215	4.898	
38	372240	372241	672	Loke – Dolnje Impolje – Gornje Impolje – Primož	372222	3.280	
39	372240	372242	372222	Primož – Laze pri Boštanju	372232	1.960	
40	372250	372251	425421	Trščina – (o. m. Sevnica-Mokronog-Trebelno) – Dolenje Laknice	418	1.854	622 - Mokronog-Trebelno
41	372260	372261	372231	Slančji Vrh – Krsinji Vrh – (o. m. Sevnica-Škocjan) – Gornja Stara Vas	418	2.538	1.444 - Škocjan
42	372270	372271	738	Železniška postaja Tržišče	HŠ 4	394	
43	372280	372281	215	Križišče – Hinjce – Krmelj	738	2.786	
44	372280	372282	738	Krmelj – Gabrijele – Pijavice	425321	2.894	
45	372290	372291	738	Šentjanž – Štajngrob – Kal pri Krmelju – Svinjsko – Veliki Cirnik	425412	11.306	
46	372300	372301	738	Šentjanž – Hinje – Podboršt – Veliki Cirnik	425412	3.793	
47	372310	372311	215	Gabrje – Planina	872551	1.397	
48	372310	372312	872551	Planina – Telče	372231	3.612	
49	372320	372321	372291	Gabrce – Leskovec v Podborštu – (o. m. Sevnica-Radeče) – Močilno – Radeče	665	4.740	7.562 - Radeče
50	372330	372331	372344	Boštanj – Vrh pri Boštanju – Brezovec	372344	5.812	
51	372340	372341	5	Boštanj – Dolenji Boštanj	KROŽ.	267	
52	372340	372342	372341	Boštanj – Dolenji Boštanj	5	1.808	
53	372340	372343	372342	Boštanj – Grahovica – Brezovec – Križišče	KROŽ.	95	
54	372340	372344	372343	Boštanj – Grahovica – Brezovec – Križišče	372281	7.740	
55	372350	372351	215	Jelovec – Lipovec – Okič	372331	2.648	
56	372360	372361	372282	Gabrijele – (o. m. Sevnica-Šentrupert) – Stražberk – (o. m. Šentrupert-Sevnica) – Veliki Cirnik	372301	2.379	1.382 - Šentrupert
57	372370	372371	373081	Cesta na grad – Škovc – Gline Jame – Florjanska ulica	373081	3.926	
58	372380	372381	5	HE Boštanj – Boštanj	372343	824	
59	372390	372391	5	Most HE Blanca	679	401	
60	372400	372401	372344	Jablanica – Novi Grad – (o. m. Sevnica-Radeče) – Goreljce	738	5.370	1.552 - Radeče
61	372410	372411	372381	Boštanj - Jablanica	372401	5.184	
62	372420	372421	372344	Grahovica - Jablanica	372411	1.867	
63	372440	372441	738	Cerovec - Budna Vas	738	4.839	
64	372450	372451	5	Log - Gornje Orle	372211	3.079	
65	372460	372461	372231	Jeperjek – Otavnik – (o. m. Sevnica-Škocjan) – Klenovik	399113	1.833	1.192 - Škocjan
66	372470	372471	215	Spodnje Vodale – Zgornje Vodale – Jeperjek	372231	4.089	
67	372480	372481	215	ŽP Boštanj	372341	421	
68	372490	372491	373081	Florjanska – Pečje – Sp. Vranje	372101	2.216	
69	372500	372501	372291	Osredek pri Krmelju - Kladje pri Krmelju	372291	7.483	
70	373080	373081	372091	Cesta na grad - Florjanska	679	859	
71	373080	373082	373081	Klavnica	372091	157	
72	399160	399161	399111	Škocjan – (o. m. Škocjan-Sevnica) – Telče	372231	3.134	5.033 - Škocjan

73	399200	399201	674	Dolenje Radulje – (o. m. Škocjan-Sevnica) – Zavratec	372221	1.814	2.025 - Škocjan
74	399210	399211	399161	Dolenje Dole – (o. m. Škocjan-Sevnica) – Mala Hubajnica	372221	1.333	2.948 - Škocjan
75	425310	425315	425313	Križje – Kostanjevica – (o. m. Šentrupert-Sevnica) – Svinjsko	372291	1.527	3.063 - Šentrupert
76	425320	425321	215	Puščava – (o. m. Mokronog-Trebelno-Sevnica) – Pijavice	215	1.035	2.762 - Mokronog-Trebelno, 610 - Šentrupert
77	425410	425412	425321	Hrastovica – (o. m. Šentrupert-Sevnica) – Veliki Cirnik	372301	1.638	2.000 - Šentrupert
78	425420	425421	418	Brezovica – Sv.Vrh – (o. m. Mokronog-Trebelno-Sevnica) – Malkovec	372231	2.216	3.185 - Mokronog-Trebelno
					Skupaj	**247.805**	

«

2. člen

Za 3. členom se doda 4. a člen, ki se glasi:

»4. a člen

Lokalne cetse v Sevnici, razvrščene v podkategoriji zbirne mestne in zbirne karjevne ceste (skajšano LZ) so:

ZAP. ŠT.	CESTA	ODSEK	ZAČETEK	POTEK	KONEC	DOLŽINA	DOLŽINA V SOSEDNJI OBČINI
1	373600	373601	424	nadvoz – Savska – žel. prehod	679	1.246	
2	373610	373611	679	ŽP – Kvedrova – rondo	679	399	
3	373620	373621	679	Ajdovec – Cesta na Dobravo – rondo	679	1.085	
4	373630	373631	424	Kopitarna – NHM – Trg svobode (OŠ)	373621	672	
5	373640	373641	373011	NHM – Grič – Drožanjska	372091	980	
					Skupaj	4.382	

«

3. člen

Spremeni se 4. člen odloka tako, da glasi:

»Lokalne ceste v Sevnici, razvrščene v podkategoriji mestne in karjevne ceste (skajšano LK) so:

ZAP. ŠT.	CESTA	ODSEK	ZAČETEK	POTEK	KONEC	DOLŽINA	DOLŽINA V SOSEDNJI OBČINI
1	373010	373011	373631	Prvomajska	HŠ 59	654	
2	373020	373021	679	Komunala – NHM (Vrtec)	373631	271	
3	373030	373031	679	Trg svobode – NHM (ZD)	373631	148	
4	373040	373041	373021	NHM (Komunala – ZD)	373031	246	
					Skupaj	1.319	

«

4. člen

Spremeni se 5. člen tako, da glasi:

»Javne poti v naseljih in med naslji v občini in naselji v sosednjih občinah so:

- na območju krajevne skupnosti Blanca

ZAP. ŠT.	CESTA	ODSEK	ZAČETEK	POTEK	KONEC	DOLŽINA	DOLŽINA V SOSEDNJI OBČINI
1	872480	872481	372161	Selce (Štore)	691021	691	
2	872480	872482	691021	Selce (Trate)	HŠ 19	107	
3	872480	872486	873031	Poklek nad Blanco - Cirje	691061	850	713 - Krško
4	872560	872562	679	Svetinje	HŠ 12	381	
5	872560	872563	872902	Kladje - Stagonce	HŠ 13	1.943	
6	872560	872565	872563	Kladje nad Blanco, h. št. 28	HŠ 28	161	
7	872560	872566	872563	Kladje nad Blanco, h. št. 34	HŠ 34	86	
8	872830	872831	372161	Poklek nad Blanco, h. št. 35B	HŠ 35B	431	
9	872840	872841	372161	Poklek nad Blanco, h. št. 36	HŠ 36	136	
10	872850	872851	372161	Poklek nad Blanco, h. št. 47	HŠ 47	443	
11	872850	872852	872851	Selce	HŠ 9	268	
12	872870	872871	372141	Kladje nad Blanco, h. št. 8A	HŠ 8	275	
13	872870	872872	872871	Kladje nad Blanco	HŠ 11	338	
14	872870	872873	872872	Kladje (Dence)	HŠ 19	815	
15	872880	872881	372141	Kladje nad Blanco, h. št. 20	HŠ 20	599	
16	872890	872891	372141	Krajna Brda, h. št. 13	HŠ 13	258	
17	872900	872901	372141	Krajna Brda, h. št. 44b	HŠ 44B	250	
18	872900	872902	872901	Kladje nad Blanco, h. št. 22	HŠ 22	846	
19	872900	872903	872902	Selce - Krajca Brda	872481	707	
20	872910	872911	372141	Krajna Brda, h. št. 8A	HŠ 8A	98	
21	872920	872921	372141	Krajna Brda, h. št. 12	HŠ 12	347	
22	872920	872922	372141	Krajna Brda, h. št. 23	HŠ 23	515	
23	872930	872931	372141	Krajna Brda, h. št. 7	HŠ 7	189	
24	872940	872941	372141	Krajna Brda, h. št. 2	HŠ 2	212	
25	872950	872951	372141	Blanca, h. št. 103	HŠ 103	206	
26	872950	872952	372141	Blanca, h. št. 96	HŠ 96	132	
27	872960	872961	372141	Blanca - Suho	HŠ 113	905	
28	872960	872962	872961	Blanca - Vrhek	HŠ 111	832	
29	872970	872971	372161	Blanca - Gradec - Čanje	873071	3.307	
30	872970	872972	872971	Blanca, h. št. 43	HŠ 43	90	
31	872970	872973	872972	Blanca, h. št. 45	HŠ 45	61	
32	872970	872974	872971	Gabrje - sv. Neža	HŠ 41	757	
33	872970	872975	872971	Gradec - Čanjska Gora	372161	584	
34	872990	872991	679	ŽP Blanca	HŠ 9	522	
35	872990	872992	679	OŠ Blanca	HŠ 13	96	
36	873020	873021	679	Blanca - Čanjski Graben	372121	412	
37	873020	873022	873021	Blanca, h. št. 41	HŠ 41	98	
38	873030	873031	372151	Poklek nad Blanco - Tomažev hrib - Priklence	372151	2.968	
39	873030	873032	372431	Osredek	HŠ 73	1.576	
40	873040	873041	372151	Poklek nad Blanco, h. št. 20A	HŠ 20A	365	
41	873050	873051	372151	Poklek nad Blanco, h. št. 12A	HŠ 12A	115	
42	873060	873061	372151	Poklek nad Blanco, h. št. 10	HŠ 10	135	
43	873070	873071	372151	Poklek nad Blanco - Čanje	372121	2.299	
44	873070	873072	873073	Čanje, h. št. 29a	HŠ 29A	158	
45	873070	873073	873071	Gračka Gora	HŠ 30	322	
46	873070	873074	873071	Čanje, h. št. 60B	HŠ 60B	351	
47	873070	873075	873071	Čanje, h. št. 23	HŠ 23	54	
48	873070	873076	873071	Čanje, h. št. 24	HŠ 24	124	

49	873070	873077	873071	Čanje	372121	192	
50	873070	873078	873077	Čanje, h. št. 19	HŠ 19	420	
51	873070	873079	873077	Čanje	873071	64	
					Skupaj	28.091	

- na območju krajevne skupnosti Boštanj

ZAP. ŠT.	CESTA	ODSEK	ZAČETEK	POTEK	KONEC	DOLŽINA	DOLŽINA V SOSEDNJI OBČINI
1	872000	872001	372071	Šmarčna (vas)	HŠ 23	428	
2	872000	872002	872001	Šmarčna (proti Savi)	372071	329	
3	872010	872011	372072	Dvorec	HŠ 3	564	
4	872020	872021	372072	Kompolje (vas)	372072	193	
5	872040	872041	5	Gomila	HŠ 28	80	
6	872050	872051	5	Kobiljski potok	HŠ 5	253	
7	872060	872061	5	Lisičje Jame	HŠ 7A	510	
8	872070	872071	5	Boštanj (Graščina) - Apnenik	372411	2.428	
9	872070	872072	872071	Apnenik - Gunte	HŠ 7	770	
10	872070	872073	872071	Apnenik	HŠ 5B	140	
11	872080	872081	372401	Novi Grad - Nežence	HŠ 1	945	
12	872090	872091	372401	Novi Grad (Rastovke)	HŠ 8A	292	
13	872100	872101	372401	Novi Grad (Živa Gora)	HŠ 11	813	
14	872100	872102	872101	Živa Gora (Kovač)	HŠ 10	132	
15	872110	872111	372411	Vetrnik (Bizjak)	HŠ 11	257	
16	872120	872121	372411	Apnenik (reber)	HŠ 19	956	
17	872140	872141	5	Boštanjsko polje	HŠ 65	197	
18	872150	872151	5	Dolenji Boštanj – poslovna cona (1)	372341	225	
19	872150	872152	872151	Dolenji Boštanj – poslovna cona (2)	HŠ 80	139	
20	872160	872161	372341	Boštanjsko polje (1)	HŠ 64	364	
21	872160	872162	872161	Boštanjsko polje (2)	HŠ 59	113	
22	872170	872171	372344	Grahovica - Vrh	372331	886	
23	872180	872181	372342	Dolenji Boštanj 63A-64	HŠ 63A	88	
24	872190	872191	372342	Dolenji Boštanj, h. št. 70	HŠ 70	74	
25	872200	872201	372381	Gasilski dom	372411	123	
26	872210	872211	372344	Boštanj (Puše)	372411	134	
27	872220	872221	372344	Drbogovje - Jablanica	372411	2.329	
28	872220	872222	872221	Zavine - Nova Gora	HŠ 52	974	
29	872230	872231	372421	Podzavrh (Podlogar)	HŠ 25	168	
30	872230	872232	372421	Jablanica h. št. 75	HŠ 75	180	
31	872240	872241	372421	Grahovica - Staro Dobje - Vitovec	372401	2.033	
32	872260	872261	372401	Sončnik (1)	HŠ 17	116	
33	872260	872262	372401	Sončnik (2)	HŠ 14	200	
34	872270	872271	372401	Jablanica (Redenšek)	HŠ 11	548	
35	872280	872281	372401	Jablanica	HŠ 59A	152	
36	872290	872291	372344	Brezovec	HŠ 4	400	
37	872300	872301	372331	Straški Hrib (Mlakar)	HŠ 110	547	
38	872300	872302	872301	Straški vrh	HŠ 4B	266	
39	872300	872303	372331	Straški Hrib (Bizjak)	HŠ 9A	242	
40	872310	872311	372233	Laze pri Boštanju (Gavžna gora)	HŠ 3	813	
41	872320	872321	372331	Okič (Podlipnik)	HŠ 13	676	
42	872330	872331	372351	Okič (Papež)	HŠ 17	216	
43	872340	872341	372331	Vrh pri Boštanju (Dobje)	HŠ 22A	620	
44	872350	872351	372331	Vrh pri Boštanju (Grič-2)	HŠ 24	98	

45	872360	872361	372331	Vrh pri Boštanju (Grič-1)	HŠ 25	106	
46	872370	872371	372331	Topolovec	HŠ 80	630	
47	872380	872381	372331	Vrh pri Boštanju (Abram)	HŠ 29	261	
48	872390	872391	372331	Vrh - Ravne	HŠ 40	552	
49	872390	872392	872391	Ravne	372331	518	
50	872390	872393	872392	Ravne (Mirtelj)	HŠ 63	251	
51	872400	872401	372331	Dule - Pleček	HŠ 47	813	
52	872410	872411	372331	Grahovica (Podlipnik)	HŠ 44B	82	
53	872420	872421	372342	Dolenji Boštanj – obrtna cona	372342	426	
54	872430	872431	5	Log - brod	HŠ 33	115	
55	872440	872441	372342	Globela - Dolenji Boštanj	372342	469	
56	872440	872442	872441	Dolenji Boštanj 72-80	HŠ 80	86	
57	872440	872443	872441	Dolenji Boštanj 81-91	HŠ 91	94	
58	872440	872444	872441	Dolenji Boštanj – novo naselje	372342	370	
59	872440	872445	872444	Dolenji Boštanj 113 -118	HŠ 118	74	
60	872440	872446	872444	Dolenji Boštanj 121 -128	HŠ 128	83	
61	872440	872447	872444	Dolenji Boštanj 131-136	HŠ 136	71	
62	872440	872448	872444	Dolenji Boštanj 137-142	HŠ 142	62	
63	872450	872451	372342	Dolenji Boštanj 41 – 41e	HŠ 41E	96	
64	872450	872452	872451	Dolenji Boštanj 39b – 39d	HŠ 39D	92	
65	872460	872461	372342	Dolenji Boštanj 32 – 36	HŠ 36	96	
66	872470	872471	372342	ŽP Boštanj-Dol. Boštanj 28 (1)	HŠ 16	221	
67	872470	872472	872471	ŽP Boštanj-Dol. Boštanj 28 (2)	372342	91	
68	872470	872473	372342	ŽP Boštanj-Dol. Boštanj 51	HŠ 59B	135	
69	872490	872491	215	Most Zapuže - Križnik	HŠ 1	538	
70	872490	872492	872491	Zapuže (Mirtelj)	HŠ 6A	90	
71	872490	872493	872491	Zapuže (čez železnico)	HŠ 4B	142	
72	872500	872501	372351	ŽP Jelovec	HŠ 5	65	
73	872510	872511	372351	Jelovec (Domačevec)	HŠ 7	456	
74	872520	872521	372351	Lipovec (Kodeh)	HŠ 10A	124	
75	872540	872541	215	Gabrje - Veliki Vrh	372312	2.734	
76	872540	872542	872541	Gabrje (Judež)	HŠ 8	200	
77	872550	872551	372311	Planina Kuhar)	HŠ 18	285	
78	872550	872552	372311	Križ	372312	1.826	
79	872570	872571	372312	Vozenk	HŠ 53	461	
80	872580	872581	372312	Artiče	372231	500	
81	872590	872591	372233	Konjsko (Rtiče)	HŠ 2	788	
82	872600	872601	372233	Konjsko (vas)	HŠ 20	426	
83	872600	872602	872601	Konjsko (nad vasjo)	372233	177	
84	872600	872603	872601	Lukovec - Konjsko	372171	1.940	
85	872600	872604	872603	Lukovec (Zajček)	872641	203	
86	872600	872605	872603	Lukovec - Javše	372171	495	
87	872610	872611	372233	Radna (pod gradom)	372233	414	
88	872620	872621	372172	Preska	HŠ 7	129	
89	872630	872631	372172	Poganka	HŠ 14	596	
90	872640	872641	372171	Lukovec - sv. Magdalena	CERKEV	492	
91	872650	872651	372171	Mali Lukovec	HŠ 32	542	
92	872650	872652	872651	Mali Lukovec - Novšak	HŠ 28	203	
93	872660	872661	5	Log - sele	HŠ 110A	81	
94	872670	872671	5	Log	372451	497	
95	872670	872672	872671	Log	5	75	
96	872670	872673	872671	Log 64 - Log 49	872682	139	
97	872670	872674	872671	Log - cerkev	cerkev	70	
98	872670	872675	872671	Log, h. št. 104	HŠ 104	185	

99	872680	872681	5	Log - kamnolom	83821	844	
100	872680	872682	872681	Log 38 - Log 48	5	201	
101	872690	872691	372451	Log - Reber	HŠ 111	1.331	
102	872700	872701	372451	Goli Vrh - odc. Selak	HŠ 118	451	
103	872710	872711	372451	Goli Vrh - odc. Perc	HŠ 134	230	
104	872730	872731	5	Log - ČN	ČN	133	
105	872740	872741	372342	Dol. Boštanj, h. št. 94	HŠ 94	94	
106	872740	872742	373342	Dolenji Boštanj – grajske njive	872161	309	
107	872750	872751	372481	Dolenji Boštanj - Grahovica	HŠ 8C	670	
108	872760	872761	372312	Križ - Hrib	HŠ 33	631	
109	872780	872781	5	Mrtovec-vas	HŠ 4	2.310	
110	872780	872782	872781	Mrtovec (Pešec)	HŠ 1	575	
111	872780	872783	872782	Mrtovec (Komljanc)	HŠ 3B	105	
112	872790	872791	372381	Boštanj - Redna	HŠ 4	975	
113	872800	872801	372342	OŠ Boštanj	HŠ 54A	70	
					Skupaj	51.607	

- na območju krajevne skupnosti Dolnje Brezovo

ZAP. ŠT.	CESTA	ODSEK	ZAČETEK	POTEK	KONEC	DOLŽINA	DOLŽINA V SOSEDNJI OBČINI
1	873000	873001	679	Dolnje Brezovo (Slemenšek)	HŠ 29	118	
2	873010	873011	679	Dolnje Brezovo (Chemcolor)	HŠ 35	346	
3	873010	873012	873011	Dolnje Brezovo, h. št. 8-26	679	248	
4	873010	873013	873012	Dolnje Brezovo, h. št. 20B	HŠ 20B	276	
5	873010	873014	873013	Dolnje Brezovo, h. št. 22	HŠ 22	222	
6	873080	873081	679	Dolnje Brezovo - novo naselje	HŠ 20B	355	
					Skupaj	1.565	

- na območju krajevne skupnosti Krmelj

ZAP. ŠT.	CESTA	ODSEK	ZAČETEK	POTEK	KONEC	DOLŽINA	DOLŽINA V SOSEDNJI OBČINI
1	595860	595863	595861	Gabrijele - Spodnje Mladetiče	372282	543	
2	595860	595864	595863	Gabrijele, h. št. 14	HŠ 14	77	
3	596010	596015	596011	Goveji Dol, h. št. 8	HŠ 8	134	
4	596010	596016	596011	Goveji Dol, h. št. 10	HŠ 10	52	
5	596010	596017	596011	Goveji Dol, h. št. 1	HŠ 1	64	
6	596010	596018	596011	Hinjce, h. št. 11	HŠ 11	62	
7	872530	872531	372281	Križišče (Dornik)	HŠ 11	810	
8	873120	873121	738	Krmelj, h. št. 1	HŠ 1	95	
9	873130	873131	738	Krmelj, h. št. 3	HŠ 3	106	
10	873150	873151	738	Krmelj (Barbara)	372281	290	
11	873150	873152	873151	Krmelj, h. št. 24	HŠ 24	104	
12	873150	873153	873152	Krmelj, h. št. 24E	HŠ 24E	91	
13	873150	873154	873153	Krmelj 22G	HŠ 22G	57	
14	873160	873161	738	Krmelj GD	738	208	
15	873160	873162	873161	Krmelj, h. št. 23B	HŠ 23B	162	
16	873170	873171	372281	Krmelj, h. št. 30-34	738	195	
17	873170	873172	873171	Krmelj, h. št. 38	738	111	
18	873180	873181	738	Krmelj, h. št. 83a	HŠ 83A	221	
19	873180	873182	738	Krmelj (bloki)	738	201	

20	873180	873183	873182	Krmelj, h. št. 82b	HŠ 82B	290	
21	873180	873184	873183	Krmelj, h. št. 74A	HŠ 74A	69	
22	873190	873191	738	Krmelj, h. št. 100	HŠ 100	143	
23	873200	873201	738	Krmelj (stara OŠ)	HŠ 104	191	
24	873210	873211	738	Krmelj, h. št. 107	HŠ 107	403	
25	873220	873221	372361	Gabrijele, h. št. 47A	HŠ 47A	108	
26	873220	873222	372361	Gabrijele, h. št. 45	HŠ 45	477	
27	873230	873231	372281	Hinjce, h. št. 7	HŠ 7	65	
28	873230	873233	873232	Ogorelke	HŠ 110	144	
29	873240	873241	372281	Brezje	HŠ 9	410	
30	873240	873242	873241	Brezje, h. št. 1	HŠ 1	59	
31	873250	873251	372361	Gabrijele, h. št. 58	HŠ 58	470	
32	873250	873252	873251	Gabrijele, h. št. 53	HŠ 53	163	
33	873260	873261	372361	(o. m. ŠE-SE) – Gabrijele, h. št. 51A	HŠ 51A	267	
34	873270	873271	372361	Gabrijele, h. št. 54	HŠ 54	372	
35	873280	873281	372361	Gabrijele, h. št. 39	HŠ 39	180	
36	873280	873282	873281	Gabrijele, h. št. 37	HŠ 37	121	
37	873290	873291	372361	Krmelj (Fortuna)	HŠ 109	404	
38	873300	873301	372282	Gabrijele, h. št. 35	HŠ 35	449	
39	873310	873311	372282	Krmelj, h. št. 35	HŠ 35	63	
40	873320	873321	372282	Krmelj (bajer)	HŠ 7	485	
41	873320	873322	873321	Krmelj, h. št. 5	HŠ 5	267	
42	873320	873323	873321	Krmelj, h. št. 9	HŠ 9	82	
43	873330	873331	738	Krmelj, h. št. 2B	HŠ 2B	92	
					Skupaj	9.357	

- na območju krajevne skupnosti Loka pri Zidanem Most

ZAP. ŠT.	CESTA	ODSEK	ZAČETEK	POTEK	KONEC	DOLŽINA	DOLŽINA V SOSEDNJI OBČINI
1	700330	700331	933	Sele-Lokavec	83710	720	513 - Laško
2	842140	842141	679	Obrežje - (o. m. Radeče-Sevnica) - Čelovnik	872031	836	2.483 - Radeče
3	872000	872003	872002	Breg - Šmarčna	679	481	
4	872030	872031	372011	Žirovnica - Čelovnik - (o. m. Sevnica-Laško) - Zalipno	5	4.153	1.471 - Laško
5	873370	873371	679	Račica, h. št. 40-36A	HŠ 36C	218	
6	873370	873372	873371	Račica, h. št. 12-32	679	186	
7	873370	873373	873372	Račica, h. št. 34A-36B	HŠ 36B	108	
8	873370	873374	873372	Račica, h. št. 8-14	679	132	
9	873370	873375	873374	Račica - Žel. prehod	372041	406	
10	873380	873381	679	Račica, h. št. 19B	HŠ 19B	86	
11	873390	873391	679	Račica, h. št. 23A-31	HŠ 31	94	
12	873400	873401	679	Podradež	HŠ 1	740	
13	873400	873402	873401	Podradež (Oder)	HŠ 11	1.403	
14	873400	873403	873402	Podradež (Hočevar)	HŠ 3	117	
15	873410	873411	679	Šentjur na Polju	CERKEV	207	
16	873410	873412	873411	Šentjur na Polju, h. št. 4-12	HŠ 10	104	
17	873410	873413	679	Šentjur na Polju, h. št. 31	HŠ 31	54	
18	873430	873431	679	Šentjur na Polju, h. št. 30	HŠ 23	137	
19	873430	873432	679	Šentjur na Polju h. št. 25	HŠ 25	241	
20	873450	873451	679	Šentjur na Polju, h. št. 20	HŠ 20	55	
21	873460	873461	679	Breg, h. št. 2A	HŠ 2A	258	
22	873480	873481	679	Breg (Štavt)	HŠ 13	203	

23	873490	873491	933	Breg, h. št. 1C	HŠ 1C	114	
24	873500	873501	372031	Breg (Trebše)	HŠ 15	191	
25	873510	873511	372031	Breg (Prebevšek)	HŠ 17	818	
26	873520	873521	372031	Mala Breza	HŠ 44	1.015	
27	873530	873531	372031	Radež (Pipan-Jurkošek)	HŠ 38	449	
28	873540	873541	372031	Okroglice - Podvine	HŠ 15	803	
29	873550	873551	372031	Breg, h. št. 3	HŠ 3	192	
30	873560	873561	372031	Okroglice (Leniše), h. št. 20	HŠ 20	243	
31	873570	873571	372031	Okroglice (Leniše), h. št. 23	HŠ 23	463	
32	873580	873581	372031	Okroglice, h. št. 17	HŠ 17	278	
33	873590	873591	372031	Okroglice, h. št. 11	HŠ 11	189	
34	873600	873601	200051	Okroglice (Prašnikar)	HŠ 28	308	
35	873610	873611	200051	Lovrenc (pl. zavetišče)	HŠ 27	594	
36	873620	873621	933	Gradišče	HŠ 22	927	
37	873630	873631	372033	Razbor, h. št. 7	HŠ 7	467	
38	873640	873641	933	Ruda (Jamšek)	HŠ 46	518	
39	873660	873661	372081	Križ (Mervič)	HŠ 40	372	
40	873680	873681	679	Jelša	679	1.071	
41	873680	873682	873681	Breg (Jelša), h. št. 30	HŠ 30	171	
42	873680	873683	873681	Breg (Jelša), h. št. 33	HŠ 33	374	
43	873700	873701	679	Breg (Jelša), h. št. 28A	HŠ 28A	77	
44	873710	873711	372061	Breg (Črni potok), h. št. 31	HŠ 31	103	
45	873720	873721	372061	Razbor (Križ), h. št. 41A	HŠ 41A	143	
46	873730	873731	372033	Razbor (Banovec)	HŠ 6	379	
47	873740	873741	372033	Razbor (Dule)	HŠ 10	110	
48	873750	873751	372061	Razbor (Goliše), h. št. 43	HŠ 43	157	
49	873760	873761	679	Obrežje pri Z. M. - Slap 6	HŠ 6	294	
50	873770	873771	679	Obrežje pri Z. M. - Slap 10	HŠ 10	766	
51	873770	873772	873771	Obrežje pri Z. M. - Slap 2	HŠ 2	148	
52	873770	873773	873771	Obrežje pri Z. M. - Slap 5	HŠ 5	58	
53	873780	873781	679	Loka pri Z. M. (Žirovniški potok)	HŠ 9	276	
54	873800	873801	372041	Trg Loka - žel. prehod	HŠ 89	339	
55	873800	873802	873801	Loka pri Z. M. 74-80	372021	93	
56	873800	873803	873802	Loka pri Z. M. - h. št. 84	HŠ 84	88	
57	873810	873811	372041	Loka pri Z. M. 64	HŠ 64	90	
58	873820	873821	679	Loka pri Z. M. (sadjarstvo)	HŠ 101	258	
59	873830	873831	372011	Kozje - Žirovnica 3	HŠ 3	424	
60	873840	873841	372011	Kozje - Žirovnica 10	HŠ 10	227	
61	873850	873851	372011	Polana (Mlinar)	HŠ 12	458	
62	873860	873861	372011	Radež (Krašovec)	HŠ 6A	393	
63	873860	873862	873861	Radež (Močnik) sp.	HŠ 52	449	
64	873870	873871	372011	Dobrava - Podradež	HŠ 4	1.617	
65	873870	873872	873871	Dobrava - Račica	679	622	
					Skupaj	28.065	

- na območju krajevne skupnosti Primož

ZAP. ŠT.	CESTA	ODSEK	ZAČETEK	POTEK	KONEC	DOLŽINA	DOLŽINA V SOSEDNJI OBČINI
1	873910	873911	672	Impoljski potok - Gornje Orle	372211	2.372	.
2	873910	873912	873911	Gornje Orle	372451	378	.
3	873920	873921	399211	Mala Hubajnica, h. št. 12	HŠ 12	851	.
4	873930	873931	372221	Velika Hubajnica, h. št. 1	HŠ 1	94	.

5	873940	873941	372222	Češnjice, h. št. 7	HŠ 7	244	.
6	873950	873951	372242	Rogačice – Češnjice	372222	2.366	.
7	873950	873952	873951	Rogačiška gmajna	372242	331	.
8	873950	873953	372242	Dedna Gora - Gornje Impolje	372241	3.364	.
9	873950	873954	873951	Znojile pri Studencu, h. št. 1	HŠ 1	153	.
10	873960	873961	372241	Gornje Impolje, h. št. 8	HŠ 8	93	.
11	873970	873971	372241	Gornje Impolje, h. št. 1	372241	319	.
12	873980	873981	372241	Dolnje Impolje, h. št. 8	HŠ 8	720	.
13	873990	873991	372211	Novo - Cerov Breg	HŠ 4	779	.
					Skupaj	12.064	

- na območju krajevne skupnosti Sevnica

ZAP. ŠT.	CESTA	ODSEK	ZAČETEK	POTEK	KONEC	DOLŽINA	DOLŽINA V SOSEDNJI OBČINI
1	594040	594041	372051	Krulejeva – za h. št. 14-16	HŠ 16	120	
2	594050	594051	424	Planinska – Taborniška	HŠ 22	208	
3	594070	594071	424	Planinska – INES	HŠ 32	334	
4	594070	594072	594071	Obrtna cona INES	594071	183	
5	594080	594081	424	Planinska – Popelar	HŠ 4	442	
6	594090	594091	424	Planinska – Žnidar	HŠ 29A	237	
7	594100	594101	424	Planinska – Suhadolčan	HŠ 29D	162	
8	594170	594171	373011	odcep Bazen	HŠ 21	136	
9	594180	594181	373011	Kajuhova ulica – za h. št. 1-26	373011	264	
10	594180	594182	594181	Prvomajska -Ob gozdu	373011	249	
11	594180	594183	594181	Ob gozdu-Kajuhova	594182	114	
12	594180	594184	594181	Kidričeva – Kajuhova	373011	273	
13	594180	594185	594184	Kidričeva	373011	224	
14	594180	594186	373011	Prvomajska, h. št. 39-43	HŠ 39	100	
15	594180	594187	594185	Drožanjska h. št. 115	HŠ 115	292	
16	594190	594191	373011	Taborniška, h. št. 1-15	HŠ 15	227	
17	594190	594192	594191	Prvomajska – Taborniška	373011	70	
18	594200	594201	373011	Prvomajska, h. št.49	HŠ 49	77	
19	594210	594211	373011	Prvomajska, h. št. 58	HŠ 58	63	
20	594220	594221	679	Prešernova – pod OŠ	373621	183	
21	594220	594222	373621	Trg svobode – za HTC	373031	184	
22	594220	594223	594221	vrtec Prešernova	HŠ 7	79	
23	594230	594231	373631	Grič, h. št. 1-5	HŠ 5	175	
24	594240	594241	373631	Trg svobode – za h. št. 24-30	HŠ 27	65	
25	594250	594251	373621	Cesta na Dobravo, h. št. 42	HŠ 42	53	
26	594260	594261	373621	Petrol – Kladnikova	373621	600	
27	594260	594262	373621	Cesta na Dobravo – za h. št. 28-31	HŠ 31	152	
28	594260	594263	594261	Cankarjeva	HŠ 18	259	
29	594260	594264	594263	Cankarjeva – Športna dvorana	HŠ 7	156	
30	594270	594271	373621	Trubarjeva	373621	265	
31	594270	594272	594271	Pokopališče – Kvedrova 11	HŠ 11	224	
32	594280	594281	373601	Hermanova	HŠ 15	179	
33	594290	594291	373601	Savska-zbirni center	HŠ 27	290	
34	594290	594292	594291	Savska	373601	321	
35	594300	594301	373601	Savska – IC	HŠ 27	473	
36	594300	594302	594301	Sevnica - Radna	5	198	
37	594310	594311	373601	Savska – šola	HŠ 1	357	
38	594320	594321	679	Kvedrova cesta – za h. št. 10-17	679	103	

39	594330	594331	679	Plauštajner-Občina	679	306	
40	594330	594332	594331	Občina - župnišče	679	196	
41	594340	594341	679	Sodišče – AMD – Cesta na grad	372091	428	
42	594340	594342	594341	Glavni trg – žup. cerkev – Cesta na grad	679	159	
43	594340	594343	594341	Cesta na Grad –glasbena šola	594342	165	
44	594340	594344	594342	Žup. cerkev – Florjanska	373081	172	
45	594350	594351	679	Pod Vrtačo	HŠ 20	181	
46	594350	594352	594351	Pod Vrtačo	HŠ 8	77	
47	594360	594361	372371	Florjanska – h. št. 66-84	373081	301	
48	594360	594362	594361	Florjanska – h. št. 103-112	373081	237	
49	594370	594371	372371	Florjanska, h. št. 44F	HŠ 44F	135	
50	594380	594381	373081	Grad	HŠ 16A	341	
51	594390	594391	373491	Florjanska ulica h. št. 24B	HŠ 24B	68	
52	594400	594401	373491	Florjanska ulica, h. št. 28	HŠ 28	81	
53	594410	594411	373641	Dobrava – Sv. Rok – Brezje	372091	3.088	
54	594410	594412	594411	Brezje – Lamperče	HŠ 20A	352	
55	594410	594413	594412	Brezje – Lamperče	873961	365	
56	594410	594414	594411	Drožanjska-Dobrava	372091	352	
57	594410	594415	594414	Drožanjska – za h. št. 41A-51	372091	175	
58	594410	594416	594415	Drožanjska – za h. št. 78-82	594414	189	
59	594410	594417	594414	Drožanjska – novo naselje	372091	303	
60	594410	594418	594417	Drožanjska – obračališče	594418	110	
61	594410	594419	594417	Drožanjska – za h. št. 29-36	HŠ 35B	225	
62	594420	594421	373641	Drožanjska – za h. št. 23-25	HŠ 25	50	
63	594430	594431	373641	Drožanjska – za h. št. 24-26	HŠ 24	51	
64	594440	594441	372091	Drožanjska – za h. št. 28-44	HŠ 42A	210	
65	594450	594451	372091	Drožanjska – za h. št. 49-71	HŠ 50	190	
66	594450	594452	372091	Drožanjska – za h. št. 73-75	HŠ 75	51	
67	594460	594461	372091	Marof – Kolman	HŠ 102	350	
68	594470	594471	372091	Brezje - Kostevc	HŠ 26	203	
69	594480	594481	372091	Drožanjska cesta, h. št. 126	HŠ 126	366	
70	594490	594491	372091	Ostrešje-Žurkov dol	HŠ 34	877	
71	594490	594492	594491	Skopiče	HŠ 51	381	
72	594490	594493	594491	Škovc - Ostrešje	372371	431	
73	594490	594494	594491	Žurkov Dol, h. št. 42	HŠ 42	461	
74	594500	594501	372111	Žabjek – Sela	HŠ 12	654	
75	594510	594512	594511	Kušerca – Kastelčev hrib	HŠ 6	1.152	
76	594520	594521	372111	Žurkov Dol – Štangrob – Prešna Loka	372111	1.635	
77	594520	594522	594521	Žurkov Dol, h. št. 32	HŠ 32	252	
78	594520	594523	594521	Štangrob – Rušnarjev mlin	594521	652	
79	594520	594524	594521	Žurkov Dol, h. št. 19	HŠ 9	341	
80	594520	594525	594521	Prešna Loka, h. št. 15	HŠ 15	414	
81	594520	594526	594521	Žurkov Dol, h. št. 3C	HŠ 3C	139	
82	594530	594531	372111	Lončarjev dol, h. št. 40	HŠ 40	276	
83	594530	594532	594531	Lončarjev dol, h. št. 41	HŠ 41	445	
84	594540	594541	372111	Lončarjev dol – Vidrih	HŠ 38A	170	
85	594550	594551	372111	Lončarjev dol, h. št. 37C	HŠ 37C	384	
86	594560	594561	372101	Lončarjev dol (Ajda)	HŠ 26	472	
87	594570	594571	372491	Pečje, h. št. 16A	HŠ 16A	417	
88	594580	594581	372491	Pečje – Jalovec	HŠ 7	217	
89	594590	594591	372491	Pečje – Metelko	HŠ 6A	511	
90	594590	594592	594591	Pečje h.št. 3-5A	HŠ 3	90	
91	594600	594601	372371	Florjanska – Beltram	HŠ 21	312	
92	594610	594611	372371	Gline Jame – Perc	HŠ 25	313	

93	594620	594621	372371	Gline Jame – Špec	HŠ 35D	253	
94	594630	594631	372371	Gline Jame – Divjak	HŠ 27	192	
95	594640	594641	372371	Drožanjska cesta, h. št. 123	HŠ 123	227	
96	594650	594651	372051	Pot na Zajčjo goro – za h. št. 71-81	HŠ 81	217	
97	594650	594652	594651	Pot na Zajčjo Goro - za h. št. 72 - 74	HŠ 74	103	
98	594660	594661	372101	Lončarjev dol – Gmajna	HŠ 30A	709	
99	594660	594662	594661	Lončarjev Dol	HŠ 29	212	
100	594680	594681	372121	Žigrski Vrh – Na hribu	HŠ 49	878	
101	594680	594683	594681	Žigrski Vrh, h. št. 47	HŠ 47	189	
102	594680	594684	372121	Žigrski Vrh – Razkrže	HŠ 29	202	
103	594690	594691	372121	Žigrski Vrh – cerkev – Jager	HŠ 18	1.386	
104	594690	594692	594691	Žigrski Vrh (Lončar)	HŠ 18	257	
105	594700	594701	679	Gornje Brezovo – Pečnik	HŠ 17	442	
106	594710	594711	372121	Žigrski vrh - Kopince	HŠ 42	424	
107	594720	594721	679	Gornje Brezovo – cerkev	HŠ 9B	228	
108	594730	594731	679	Črete – Ogrinc	HŠ 82	1.685	
109	594730	594732	594731	Črete-Pačnik	HŠ 92	155	
110	594730	594733	594731	Črete-Lipovšek	HŠ 83	249	
111	594730	594734	594731	Črete – Požun	HŠ 87	493	
112	594740	594741	372051	Ostrožno – Dobrava	372051	1.681	
113	594740	594742	594741	Ostrožno – Markl	HŠ 44	324	
114	594740	594743	594741	Ostrožno – Černičev vrh	HŠ 47	410	
115	594750	594751	372051	Ledina – Zleteče – Križ	372061	2.287	
116	594750	594752	372061	Krakovo – Vočivje – Križ	372081	1.781	
117	594750	594753	594752	Ledina-Abram	HŠ 74	309	
118	594750	594754	594752	Ledina-Imperl	HŠ 69	201	
119	594760	594761	372051	Ledina - Kamor	HŠ 55	308	
120	594770	594771	372051	Resa	HŠ 31	803	
121	594770	594772	594771	Cerovce (zg.)	HŠ 30	456	
122	594780	594781	372051	Cerovce (sp.)	HŠ 25	248	
123	594790	594791	372051	Zajčja Gora – Šeško	HŠ 23	617	
124	594790	594792	594791	Zajčja Gora – Mastnak	HŠ 101	241	
125	594790	594793	594791	Ledina, h. št. 24	HŠ 24	401	
126	594790	594794	594791	Ledina, h. št. 17	HŠ 17	137	
127	594800	594801	679	Legoje – Šircelj	HŠ 18	584	
128	594800	594802	594801	Legoje – Šircelj	679	213	
129	594800	594803	594801	Legoje-Mirt	HŠ 22	902	
130	594800	594804	594803	Legoje-Popelar	HŠ 18	446	
131	594800	594805	594802	Legoje – Šircelj	HŠ 2	493	
132	594810	594811	372081	Orešje nad Sevnico, h. št. 36	HŠ 36	544	
133	594810	594812	873921	Podgorica, h. št. 16B	HŠ 16B	84	
134	594810	594813	873921	Podgorica, h. št. 16A	HŠ 16A	71	
135	594820	594821	424	Orešje – Cimperšek	HŠ 35	1.026	
136	594820	594822	594821	Orešje – Zdole	HŠ 27	1.822	
137	594820	594823	594821	Zdolski graben	HŠ 12	225	
138	594820	594824	594822	Orešje nad Sevnico, h. št. 32	HŠ 32	158	
139	594820	594825	594821	Orešje nad Sevnico, h. št. 17a	HŠ 17A	208	
140	594830	594831	424	Orehovec	HŠ 33	2.562	
141	594840	594841	372091	Metni Vrh – Lahovnik	HŠ 17	832	
142	594840	594842	594841	Metni Vrh – Kostanje	HŠ 15	257	
143	594850	594851	372091	Šetenje – Lamperče	HŠ 18	1.092	
144	594860	594861	372091	Drožanje	HŠ 1	167	
145	594860	594862	372091	Drožanje, h. št. 7	HŠ 7	269	
146	594870	594871	372111	Žabjek – Mirt	HŠ 10	518	

147	594870	594872	594871	Popelar – Konjiško	HŠ 8	309	
148	594880	594881	372111	Konjska Glava – Vrisk	HŠ 25	157	
149	594880	594882	594881	Prešna Loka 24 - Prešna Loka 44	HŠ 44	601	
150	594880	594883	594882	JP872426 - Prešna Loka 29	HŠ 29	213	
151	594880	594884	372111	Preška Gora	HŠ 20	307	
152	594890	594891	424	Šmarska – Ribniki	HŠ 82	755	
153	594890	594892	594891	Ribniki - vrtnarija	594891	319	
154	594890	594893	594891	Ribniki - h. št. 14-24	594891	128	
155	594890	594894	594891	Šmarska – Ribniki	HŠ 57	67	
156	594890	594895	594891	Ribniki - h. št. 9-10c	HŠ 10c	86	
157	594900	594901	372051	Gubčeva – Dalmatinova – Bohorska	HŠ 3	61	
158	594900	594902	594901	Gubčeva – Dalmatinova – Bohorska	372051	184	
159	594900	594903	594901	Gubčeva – Dalmatinova – Bohorska	HŠ 4	67	
160	594900	594904	372051	Bohorska – Krulejeva ulica	372051	630	
161	594900	594905	594904	Bohorska – za h. št. 20-27	372051	144	
162	594910	594911	424	Stanetova ulica	HŠ 14	163	
163	594920	594921	424	Planinska – bloki	424	476	
164	594920	594922	594921	Pot na Zajčjo goro – Planinska	372051	259	
165	594920	594923	594922	Pot na Zajčjo goro – Šmarska	424	425	
166	594920	594924	594923	Pot na Zajčjo goro – za h. št. 39-47	HŠ 47	72	
167	594920	594925	594923	Kozjanska – za h. št. 1-7	HŠ 7	93	
168	594920	594926	594923	Pot na Zajčjo goro – Sv. Ana	HŠ 5	97	
169	594920	594927	594923	Pot na Zajčjo goro – za h. št. 8-15	HŠ 11	82	
170	594930	594931	594411	Drožanjska cesta, h. št. 109	HŠ 109	182	
171	872130	872131	372081	Križ – (o. m. Laško-Sevnica) – Cerje	872251	1.371	142 - Laško
172	872250	872251	933	nad Lisce – (o.m. Sevnica-Laško) – Polje – (o.m. Laško-Sevnica) – Cerje	872131	730	814 - Laško
173	872250	872253	872252	Cerje – Zdole – Jelovec - Pekel	424	3.924	
174	872250	872254	872253	Podgorica, h. št. 25A	HŠ 25A	113	
175	872250	872255	872253	Podgorica, h. št. 29	HŠ 29	245	
176	872250	872256	872253	Podgorica, h. št. 8	HŠ 8	329	
177	872250	872257	872253	Jelovec – Zalezina	HŠ 27A	238	
178	873660	873662	372081	Podgorica	HŠ 13	825	
					Skupaj	73.394	

- na območju krajevne skupnosti Studenec

ZAP. ŠT.	CESTA	ODSEK	ZAČETEK	POTEK	KONEC	DOLŽINA	DOLŽINA V SOSEDNJI OBČINI
1	594960	594961	372181	Arto, h. št. 12A	HŠ 12A	150	
2	594970	594971	372181	Arto, h. št. 2	HŠ 2	952	
3	594980	594981	372181	Ponikve pri Studencu, h. št. 15	HŠ 15	503	
4	594980	594982	594981	Novo - Ponikve	372191	889	
5	594980	594983	594982	Ponikve pri Studencu (Čagoš)	HŠ 19	374	
6	594990	594991	372181	Ponikve pri Studencu, h. št. 8	HŠ 8	51	
7	595000	595001	372191	Studenec, h. št. 42A	HŠ 42A	121	
8	595010	595011	372191	Studenec, h. št. 50B	HŠ 50B	342	
9	595020	595021	372221	Osredek pri Hubajnici	HŠ 8	405	
10	595030	595031	672	Zavratec, h. št. 1A	HŠ 1A	224	
11	595040	595041	399201	Križe – Prevoje	372221	561	
12	595040	595042	595041	Zavratec, h. št. 53	HŠ 53	94	
13	595050	595051	674	Domarjev Vrh	399201	421	
14	595060	595061	674	Brezovo – Križe	399201	1.289	

15	595060	595062	595061	Brezovo, h. št. 26	HŠ 26	269	
16	595060	595063	595061	Brezovo, h. št. 25A	HŠ 25A	386	
17	595070	595071	674	Brezovo, h. št. 2	HŠ 2	116	
18	595080	595081	372191	Studenec – OŠ – cerkev	372191	458	
19	595080	595082	595081	Pokopališče - Studenec	372191	180	
20	595080	595083	372191	Studenec – Gornja Reženca	HŠ 63	1.111	
21	595080	595084	595083	Dolnja Reženca	HŠ 56	418	
22	595080	595085	595083	Studenec, h. št. 65	HŠ 65	206	
23	595090	595091	372201	Hudo Brezje, h. št. 18	HŠ 18	116	
24	595100	595101	372191	Studenec, h. št. 3	HŠ 3	204	
25	595110	595111	372191	Studenec, h. št. 11A	HŠ 11A	257	
26	595110	595112	595111	Studenec, h. št. 25B	HŠ 25B	303	
27	595120	595121	674	Brezovo, h. št. 3	HŠ 3	515	
28	595130	595131	672	Rovišče – Zabreza	672	1.598	
29	595130	595132	672	Rovišče – Breška Gora – Hudo Brezje	372201	1.545	
30	595130	595133	595132	Hudo Brezje, h. št. 30	HŠ 30	82	
31	595130	595134	595131	Rovišče pri Studencu	672	205	
32	595130	595135	595131	Zavratec, h. št. 36	HŠ 36	160	
33	595130	595136	595131	Rovišče, h. št. 58	HŠ 58	135	
34	595130	595137	595131	Rovišče (Stara Gora)	672	772	
35	595130	595138	672	Rovišče pri Studencu, h. št. 48	HŠ 48	71	
36	595140	595141	672	Rovišče, h. št. 37	HŠ 37	110	
37	595150	595151	672	Rovišče, h. št. 35	HŠ 35	246	
38	595160	595161	672	Rovišče, h. št. 1A	HŠ 1A	177	
39	595170	595171	399201	Zavratec, h. št. 29	HŠ 29	297	
40	595180	595181	672	Arto, h. št. 18	HŠ 18	302	
41	595190	595191	372201	Hudo Brezje, h. št. 7	HŠ 7	76	
					Skupaj	16.691	

- na območju krajevne skupnosti Šentjanž

ZAP. ŠT.	CESTA	ODSEK	ZAČETEK	POTEK	KONEC	DOLŽINA	DOLŽINA V SOSEDNJI OBČINI
1	595220	595221	425315	Svinjsko, h. št. 6	HŠ 6	727	
2	595220	595222	595221	Spodnje Svinjsko	372291	793	
3	595220	595223	372291	Svinjsko, h. št. 19	HŠ 19	221	
4	595230	595231	425315	Svinjsko, h. št. 13	HŠ 13	139	
5	595240	595241	372291	Svinjsko (Lontovž)	HŠ 30	679	
6	595240	595242	595241	Svinjsko, h. št. 23	HŠ 23	226	
7	595250	595251	372291	Kal (cerkev)	Cerk.	818	
8	595260	595261	372291	Kal pri Krmelju (Podkal)	HŠ 13	1.216	
9	595270	595271	738	Budna vas	HŠ 2	194	
10	595280	595282	372441	Budna vas, h. št. 10	HŠ 10	220	
11	595280	595283	372441	Cerovec, h. št. 33	HŠ 33	705	
12	595280	595284	372441	Cerovec, h. št. 21	HŠ 21	596	
13	595280	595285	372441	Cerovec, h. št. 20	HŠ 20	149	
14	595280	595286	372441	Cerovec, h. št. 18	HŠ 18	112	
15	595280	595287	372441	Cerovec, h. št. 1	HŠ 1	100	
16	595280	595288	372441	Cerovec, h. št. 11	HŠ 11	701	
17	595280	595289	595288	Cerovec, h. št. 9	HŠ 9	564	
18	595290	595291	372441	Cerovec, h. št. 5	HŠ 5	486	
19	595300	595301	738	Srednik, h. št. 3	HŠ 3	260	
20	595310	595311	738	Srednik	738	1.655	

21	595320	595321	738	Budna vas (Bojsovna)	HŠ 11	716	
22	595330	595331	738	Budna vas, h. št. 31	HŠ 31	186	
23	595340	595341	738	Glino	HŠ 75	330	
24	595350	595351	738	Gaj - Bržane	HŠ 10	2.453	
25	595350	595352	595351	Šentjanž, h. št. 65A	HŠ 65A	117	
26	595350	595353	595351	Srednik, h. št. 16	HŠ 16	328	
27	595370	595371	738	Šentjanž, h. št. 76	HŠ 76	165	
28	595380	595381	738	Češnjice	372291	549	
29	595380	595382	595381	Rovinje - Češnjice	372321	1.747	
30	595380	595383	595382	Srednik, h. št. 25	HŠ 25	825	
31	595380	595384	372321	Leskovec v Podborštu, h. št. 14A	HŠ 14A	838	
32	595390	595391	738	Šentjanž - Birna vas	738	1.236	
33	595390	595392	595391	Birna vas, h. št. 7a	HŠ 7	644	
34	595390	595393	595392	Birna Vas - Kamenško	873012	931	
35	595400	595401	738	Koludrje	HŠ 1	775	
36	595400	595402	595401	Koludrje, h. št. 9	HŠ 9	125	
37	595410	595411	372291	Šentjanž, h. št. 93	HŠ 93	234	
38	595420	595421	372321	Leskovec v Podborštu, h. št. 33	HŠ 33	132	
39	595430	595431	372321	Leskovec v Podborštu, h. št. 29	HŠ 29	76	
40	595440	595441	372291	Rupa	372321	3.868	
41	595440	595442	595441	Leskovec v Podborštu, h. št. 13	HŠ 13	190	
42	595440	595443	595441	Leskovec v Podborštu, h. št. 10	HŠ 10	1.254	
43	595450	595451	372501	Osredek pri Krmelju	HŠ 2	70	
44	595450	595452	372501	Osredek pri Krmelju, h. št. 29	HŠ 29	449	
45	595450	595453	372501	Štajngrob (Osredek)	372291	1.601	
46	595450	595454	372501	Osredek pri Krmelju (Dobovec)	HŠ 5	738	
47	595450	595455	595453	Osredek pri Krmelju, h. št. 31	HŠ 31	148	
48	595450	595456	595453	Osredek pri Krmelju, h. št. 36	HŠ 36	75	
49	595450	595457	595453	Osredek pri Krmelju, h. št. 41	HŠ 41	182	
50	595450	595458	372501	Gabrje - Vodice	595459	1.270	
51	595450	595459	372291	Kladje pri Krmelju	372501	1.651	
52	595460	595461	372291	Breško - Kal	372291	3.468	
53	595460	595462	595461	Prinštal - Hinje	372301	1.113	
54	595460	595463	595461	Štajngrob (Breško)	595461	1.126	
55	595460	595464	595463	Štajngrob, h. št. 4	HŠ 4	241	
56	595460	595465	595461	Štajngrob, h. št. 11	HŠ 11	156	
57	595460	595466	595461	Svrževo	HŠ 31	616	
58	595460	595467	595466	Kal pri Krmelju, h. št. 33	HŠ 33	244	
59	595460	595468	372501	Kal- Kladje pri Krmelju	HŠ 5A	101	
60	595460	595469	372501	Bransko	HŠ 12	1.486	
61	595470	595471	372301	Podboršt - Štajngrob	HŠ 35	3.476	
62	595470	595472	595471	Podboršt, h. št. 14B	HŠ 14B	77	
63	595470	595473	595471	Podboršt, h. št. 17	HŠ 17	255	
64	595470	595474	595471	Podboršt (Ovseno)	HŠ 25	814	
65	595470	595475	595474	Podboršt, h. št. 23	HŠ 23	276	
66	595470	595476	595471	Podboršt (Nunski log)	HŠ 33	875	
67	595470	595477	595471	Štajngrob, h. št. 39	HŠ 39	363	
68	595470	595478	595477	Štajngrob (Orehovica)	595131	680	
69	595480	595481	372291	Šentjanž, h. št. 29	HŠ 29	343	
70	595490	595491	372301	Hinje, h. št. 19	HŠ 19	509	
71	595500	595501	372361	Veliki Cirnik, h. št. 19	HŠ 19	94	
72	595510	595511	372301	Veliki Cirnik	425412	175	
73	595520	595521	372291	Veliki Cirnik, h. št. 30	HŠ 30	627	
74	595530	595531	372291	Veliki Cirnik, h. št. 32	HŠ 32	320	

75	595540	595541	372291	Svinjsko, h. št. 22	HŠ 22	211	
76	595550	595551	372501	Kladje pri Krmleju h. št. 10A	HŠ 10A	55	
77	595560	595561	372441	Budna vas h. št. 33	HŠ 33	243	
78	873230	873232	372281	Hinjce – Kamenško	HŠ 5	2.683	
79	873230	873234	873232	Kamenško, h. št. 11	HŠ 11	368	
80	873230	873235	873232	Kamenica - Kamenško	372281	2.520	
81	873230	873236	873235	Kamenško, h. št. 34	HŠ 34	109	
82	873230	873237	873235	Kamenica	HŠ 10	368	
83	873230	873238	873235	Kose	HŠ 1	302	
					Skupaj	58.758	

- na območju krajevne skupnosti Tržišče

ZAP. ŠT.	CESTA	ODSEK	ZAČETEK	POTEK	KONEC	DOLŽINA	DOLŽINA V SOSEDNJI OBČINI
1	595580	595581	399161	Telčice, h. št. 11	HŠ 11	1.327	
2	595580	595582	595581	Površnica - Karlič - Telčice	399161	1.345	
3	595580	595583	595581	Telčice, h. št. 6a-12	595581	783	
4	595590	595591	399161	Telčice, h. št. 6	HŠ 6	185	
5	595600	595601	372231	Jeperjek	372231	1.890	
6	595610	595611	215	Tržišče, h. št. 9	HŠ 9	81	
7	595620	595621	372471	Spodnje Vodale, h. št. 1	HŠ 1	295	
8	595630	595631	372471	Spodnje Vodale, h. št. 30	HŠ 30	822	
9	595640	595641	372471	Zgornje Vodale, h. št. 6	HŠ 6	143	
10	595650	595651	372471	Marendol	372471	468	
11	595660	595661	372231	Malkovec, h. št. 22	HŠ 22	260	
12	595670	595671	372231	Tržišče, h. št. 26A	HŠ 26A	82	
13	595680	595681	372231	Tržišče, h. št. 16A	HŠ 16A	102	
14	595690	595691	372231	Tržišče, h. št. 17A	HŠ 17A	208	
15	595690	595692	595691	Tržišče, h. št. 18	HŠ 18	90	
16	595700	595701	372231	Malkovec, h. št. 28	HŠ 28	873	
17	595700	595702	595701	Malkovec, h. št. 124	HŠ 124	400	
18	595710	595711	372231	Malkovec, h. št. 37	HŠ 37	70	
19	595720	595721	425421	Pavla Vas	HŠ 19A	954	
20	595720	595722	595721	Pavla Vas, h. št. 46	HŠ 46	202	
21	595720	595723	595721	Pavla Vas, h. št. 22	HŠ 22	150	
22	595730	595731	425421	Malkovec, h. št. 61	HŠ 61	273	
23	595740	595741	372251	Trščina, h. št. 5, 6	372251	501	
24	595750	595751	372251	Trščina, h. št. 44A	HŠ 44A	392	
25	595760	595761	372251	Trščina, h. št. 37	HŠ 37	300	
26	595770	595771	425421	Pavla Vas, h. št. 5, 6	425421	624	
27	595780	595781	372261	Krsinji Vrh, h. št. 29	HŠ 28	446	
28	595790	595791	372261	Krsinji Vrh, h. št. 14	HŠ 14	492	
29	595800	595801	372461	Otavnik (Bojnik) - (o. m. Škocjan-Sevnica)	899501	2.426	
30	595800	595802	595801	Otavnik, h. št. 32	HŠ 32	152	
31	595800	595803	595801	Otavnik, h. št. 57A	HŠ 57A	176	
32	595810	595811	372461	Otavnik - (o. m. Škocjan-Sevnica)	899501	1.821	108 - Škocjan
33	595810	595812	595811	Otavnik, h. št. 27	HŠ 27	82	
34	595820	595821	372231	Malkovec, h. št. 5	HŠ 5	393	
35	595830	595831	425321	Zgornje Mladetiče, h. št. 13b	HŠ 13B	428	
36	595840	595841	425321	Pijavice, h. št. 8B	HŠ 8B	68	
37	595850	595851	425321	Zgornje Mladetiče, h. št. 11	HŠ 11	1.311	
38	595850	595852	595851	Zgornje Mladetiče, h. št. 3	HŠ 3	478	

39	595850	595853	595851	Zgornje Mladetiče, h. št. 8	HŠ 8	59	
40	595850	595854	595851	Zgornje Mladetiče, h. št. 9	HŠ 9	94	
41	595860	595861	372282	Spodnje Mladetiče, h. št. 14	HŠ 14	1.020	
42	595860	595862	595861	Spodnje Mladetiče	595861	293	
43	595870	595871	215	Kaplja vas, h. št. 8	HŠ 8	261	
44	595880	595881	215	Podgora	HŠ 3	219	
45	595890	595891	215	Kamnolom	KAMN.	315	
46	595890	595892	595891	Kaplja vas, h. št. 7	HŠ 7	79	
47	595900	595901	215	Skrovnik	215	924	
48	595910	595912	595901	Skrovnik (Potok)	215	1.069	
49	595920	595921	215	Kaplja Vas - Škovec - Tržišče	372231	4.337	
50	595920	595922	595921	Kaplja vas, h. št. 20	HŠ 20	158	
51	595920	595923	595921	Škovec, h. št. 21	HŠ 21	327	
52	595920	595924	595921	Škovec, h. št. 18	HŠ 18	277	
53	595920	595925	595921	Škovec, h. št. 6	HŠ 6	80	
54	595920	595926	595921	Škovec, h. št. 17	HŠ 17	257	
55	595920	595927	595921	Dolina	HŠ 4	1.135	
56	595920	595928	595921	Tržišče, h. št. 37	HŠ 37	60	
57	595930	595931	215	Tržišče, h. št. 50	HŠ 50	110	
58	595940	595941	372231	Tržišče (OŠ)	372231	318	
59	595940	595942	595941	Tržišče, h. št. 38B	HŠ 38B	81	
60	595950	595951	372231	Tržišče (GD)	HŠ 43	70	
61	595960	595961	215	Tržišče, h. št. 14B	HŠ 14B	180	
62	595980	595981	215	Mostec	HŠ 1	671	
63	595980	595982	595981	Tržišče, h. št. 12D	HŠ 12D	125	
64	595980	595983	595981	Tržišče, h. št. 12F	HŠ 12F	66	
65	595990	595991	372271	Tržišče - Polje - Gabrijele	372282	2.521	
66	595990	595992	595991	Polje pri Tržišču	595997	266	
67	595990	595993	595991	Polje pri Tržišču, h. št. 11	HŠ 11	66	
68	595990	595994	595991	Polje pri Tržišču, h. št. 8	HŠ 8	197	
69	595990	595995	595994	Polje pri Tržišču, h. št. 5	HŠ 5	110	
70	595990	595996	595991	Polje pri Tržišču, h. št. 12A	HŠ 12A	74	
71	595990	595997	595991	Polje pri Tržišču, h. št. 21	HŠ 21	794	
72	595990	595998	595997	Polje pri Tržišču, h. št. 22A	HŠ 22A	259	
73	595990	595999	595997	Bazgova dolina	372282	916	
74	596000	596001	372271	Polje pri Tržišču, h. št. 25	HŠ 25	552	
75	596010	596011	738	Vrhek - Goveji Dol - Hinjce	372281	3.761	
76	596010	596012	596011	Vrhek, h. št. 6	HŠ 6	86	
77	596010	596013	596011	Vrhek, h. št. 36	HŠ 36	117	
78	596010	596014	596011	Vrhek, h. št. 29A	HŠ 29A	635	
79	596020	596021	738	Vrhek, h. št. 32	HŠ 32	1.871	
80	596030	596031	372471	Spodnje Vodale, h. št. 11	HŠ 11	375	
81	596030	596032	596031	Spodnje Vodale, h. št. 3	HŠ 3	244	
82	596030	596033	596031	Spodnje Vodale, h. št. 8	HŠ 8	119	
83	596040	596041	215	Spodnje Vodale, h. št. 16	HŠ 16	204	
84	596050	596051	215	Spodnje Vodale, h. št. 16A	HŠ 16A	114	
85	596080	596081	372471	Zgornje Vodale, h. št. 5	HŠ 5	333	
86	596090	596091	372232	Nova Gora	372312	496	
87	596100	596101	372232	Hantine	HŠ 32	861	
88	596100	596102	372232	Drušče, h. št. 26	HŠ 26	370	
89	596110	596111	372232	Drušče - Pečice	HŠ 20	1.879	
90	596110	596112	596111	Drušče - Nova Gora	372232	1.180	
91	596110	596113	596111	Pečice	HŠ 24	305	
92	596120	596121	399161	Telče, h. št. 12A	HŠ 12A	99	

93	596140	596141	399161	Telška Gora	399161	707	
94	596140	596142	596141	Telče, h. št. 53, 54	596141	285	
95	596140	596143	596141	Telče, h. št. 63	HŠ 63	119	
96	872770	872775	372251	Dol. Laknice - (o. m. Mokronog-Trebelno-Sevnica) - Sp. Trščina	HŠ 17	438	202 - Mokronog-Trebelno
97	899760	899761	399161	Gorenje Dole - (o. m. Škocjan-Sevnica) - Telčice	HŠ 5	594	182 - Škocjan
98	899760	899762	899761	Telčice, h. št. 1	HŠ 1	134	
99	925280	925281	418	Dol. Laknice - (o. m. Mokronog - Trebelno - Sevnica) - Zg. Trščina	372251	272	684 - Mokronog-Trebelno
					Skupaj	55.031	

- na območju krajevne skupnosti Zabukovje

ZAP. ŠT.	CESTA	ODSEK	ZAČETEK	POTEK	KONEC	DOLŽINA	DOLŽINA V SOSEDNJI OBČINI
1	594510	594511	372111	Okič - Dobje	HŠ 31	1.577	.
2	594510	594513	594511	Vranje, h. št. 22A	HŠ 22A	114	.
3	594510	594514	594511	Vranje, h. št. 24A	HŠ 24A	201	.
4	594510	594515	594514	Vranje, h. št. 25	HŠ 25	110	.
5	594670	594671	372101	Dobrava	HŠ 21	809	.
6	594670	594672	594671	Dobrava – Pompe	HŠ 32A	67	.
7	594670	594673	594671	Dobrava – Vovk	HŠ 34	80	.
8	594670	594674	594671	Stržišče, h. št. 23	HŠ 23	100	.
9	594680	594682	594681	Žigrski Vrh, h. št. 53	HŠ 53	196	.
10	594830	594832	594831	Podgorje ob Sevnični, h. št. 18	HŠ 18	378	.
11	594830	594833	594831	Podgorje ob Sevnični, h. št. 20A	HŠ 20A	256	.
12	594830	594834	594831	Podgorje ob Sevnični - Veliko Podgorje	HŠ 22	2.326	.
13	594830	594835	424	Podgorje ob Sevnični, h. št. 19b	HŠ 19B	152	.
14	594830	594836	594834	Podgorje ob Sevnični, h. št. 24	HŠ 24	77	.
15	596180	596181	372101	Vranje	372101	2.219	.
16	596180	596182	596181	Vranje, h. št. 17	HŠ 17	122	.
17	596180	596183	596182	Vranje, h. št. 21A	HŠ 21A	234	.
18	596180	596184	596181	Vranje, h. št. 13	HŠ 13	411	.
19	596190	596191	372101	Stržišče - Komorivec	HŠ 12	1.750	.
20	596190	596192	596191	Stržišče, h. št. 29	HŠ 29	509	.
21	596190	596193	596192	Stržišče, h. št. 28	HŠ 28	224	.
22	596190	596194	596191	Stržišče, h. št. 26	HŠ 26	128	.
23	596190	596195	596191	Stržišče - Čanjska gora	HŠ 20	896	.
24	596190	596196	596195	Stržišče, h. št. 19	HŠ 19	252	.
25	596190	596197	596196	Stržišče - Čanje	873078	733	.
26	596200	596201	372101	Drenovec	HŠ 21	1.010	.
27	596200	596202	596201	Podvrh, h. št. 19	HŠ 19	149	.
28	596200	596203	596201	Podvrh, h. št. 17	HŠ 17	96	.
29	596210	596211	372151	Podvrh (Njivce)	HŠ 24	369	.
30	596210	596212	596211	Podvrh	372151	100	.
31	596210	596213	596211	Podvrh, h. št. 25	HŠ 25	149	.
32	596220	596221	372151	Podvrh, h. št. 27	HŠ 27	166	.
33	596230	596231	424	Podgorje ob Sevnični (stara šola), h. št. 16	HŠ 16	473	.
34	596240	596241	424	Podgorje ob Sevnični, h. št. 15	HŠ 15	245	.
35	596250	596251	424	Podgorje ob Sevnični, h. št. 14A	HŠ 14A	126	.
36	596260	596261	424	Stope - Gorica	HŠ 43	1.904	.
37	596260	596262	596261	Malo Podgorje	HŠ 36	371	.

38	596260	596263	596261	Podgorje ob Sevnični, h. št. 40	HŠ 40	188	.
39	596270	596271	424	Srebotno	HŠ 8	976	.
40	596280	596281	424	Podgorje ob Sevnični, h. št. 47	HŠ 47	741	.
41	596290	596291	424	Ostrožnik	HŠ 2	631	.
42	596300	596301	372103	Dobovec	HŠ 10	88	.
43	596310	596311	372131	Pokojnik - Podskalica	HŠ 5	1.923	.
44	596310	596312	596311	Pokojnik (Špan)	HŠ 12	482	.
45	596310	596313	596311	Mrzla Planina, h. št. 7	HŠ 7	655	.
46	596320	596321	372131	Pokojni Vrh	CERKEV	638	.
47	596330	596331	372131	Mrzla planina, h. št. 15	HŠ 15	168	.
48	596340	596341	372131	Zabukovje - Laše - Reber	HŠ 34	3.039	.
49	596340	596342	596341	Laše - Pusti Vrh	HŠ 50	1.410	.
50	596340	596343	596341	Reber (Plahuta)	HŠ 75	558	.
51	596340	596344	596341	Mrzla Planina, h. št. 35	HŠ 35	299	.
52	596340	596345	596342	Trnovec - Pusti Vrh	372151	1.740	.
53	596340	596346	596345	Sv. Jurij	HŠ 46	211	.
54	596340	596347	596345	Trnovec (Laze)	HŠ 45	827	.
55	596340	596348	596347	Podvrh, h. št. 32	HŠ 32	189	.
56	596350	596351	372102	Zabukovje nad Sevnico, h. št. 13	HŠ 13	276	.
57	596360	596361	372102	Podbukovje	HŠ 18	854	.
58	596360	596362	596361	Zabukovje nad Sevnico, h. št. 19	HŠ 19	196	.
59	596370	596371	372151	Trnovec, h. št. 3B	HŠ 3B	93	.
60	596380	596381	372151	Trnovec, h. št. 5	HŠ 5	88	.
61	596380	596382	372151	Trnovec, h. št. 6A	HŠ 6A	244	.
62	596380	596383	372151	Stržišče, h. št. 4	HŠ 4	383	.
63	596390	596391	372151	Trnovec, h. št. 26	HŠ 26	172	.
64	596390	596392	372151	Trnovec (Kobale)	HŠ 99	1.086	.
65	596390	596393	596392	Stržišče, h. št. 8	HŠ 8	115	.
66	596400	596401	372151	Trnovec, h. št. 28A	HŠ 28A	116	.
67	596410	596411	372151	Trnovec, h. št. 75	HŠ 75	579	.
68	596420	596421	372151	Pusti Graben	HŠ 55	1.141	.
69	596430	596431	424	Zabukovje nad Sevnico, h. št. 55	HŠ 55	75	.
70	596440	596441	424	Strajnar – Lovski dom Zabukovje	372091	1.639	.
71	596450	596451	424	Kurja Vas	HŠ 68	547	.
72	596460	596461	372103	Zabukovje nad Sevnico, h. št. 71	HŠ 71	138	.
73	596470	596471	372091	Zabukovje nad Sevnico, h. št. 62	HŠ 62	772	.
74	596480	596481	372091	Zabukovje nad Sevnico, h. št. 59	HŠ 59	844	.
75	596490	596491	372091	Pustol	HŠ 46	283	.
76	596500	596501	372091	Meniški Vrh	HŠ 43	524	.
77	596510	596511	372091	Trebeže	HŠ 42	864	.
78	596510	596512	596511	Zabukovje nad Sevnico, h. št. 40	HŠ 40	99	.
79	596520	596521	372091	Preske	HŠ 33	269	.
80	596530	596531	372102	Završe	HŠ 31	1.397	.
81	596540	596541	372102	Zabukovje nad Sevnico, h. št. 25A	HŠ 25A	216	.
82	596550	596551	372102	Podvrh, h. št. 48A	HŠ 48A	393	.
83	596560	596561	372101	Ograde	HŠ 11	263	.
84	596570	596571	372101	Lastina	HŠ 3	626	.
85	596570	596572	596571	Vranje, h. št. 2	HŠ 2	63	.
					Skupaj	48.197	

«

5. člen

Spremeni se 6. člen odloka tako, da glasi:

»Skupne dolžine občinskih kategoriziranih cest na območju občine so:

KATEGORIJA	**DOLŽINA**
lokalne ceste	247.805 m
zbirne mestne in zbirne krajevne ceste	4.382 m
mestne in krajevne ceste	1.319 m
javne poti	382.820 m
Skupaj	636.326 m

Skupne dolžine javnih poti na območju krajevnih skupnosti občine so:

KRAJEVNA SKUPNOST	**DOLŽINA**
Blanca	28.091 m
Boštanj	51.607 m
Dolnje Brezovo	1.565 m
Krmelj	9.357 m
Loka pri Zidanem Mostu	28.065 m
Primož	12.064 m
Sevnica	73.394 m
Studenec	16.691 m
Šentjanž	58.758 m
Tržišče	55.031 m
Zabukovje	48.197 m
Skupaj	382.820 m

«

6. člen

H kategorizaciji občinskih cest, določenih s tem odlokom, je bilo v skladu z določbo 18. člena Uredbe o merilih za kategorizacijo javnih cest (Uradni list RS, št. 49/97, 113/09 in 109/10 - ZCes-1) pridobljeno pozitivno mnenje Direkcije Republike Slovenije za infrastrukturo št. _____ z dne __. __. 2021.

7. člen

Ta odlok začne veljati naslednji dan po objavi v Uradnem listu Republike Slovenije.

Številka: _____
Sevnica, dne: __.__.2021

Župan
Občine Sevnica
Srečko Ocvirk

Občina Sevnica, Glavni trg 19 a, 8290 Sevnica
Tel.: 07 81 61 200, fax: 07 81 61 210
obcina.sevnica@siol.net
www.obcina-sevnica.si

ODBOR ZA OKOLJE IN PROSTOR

Številka: 371-0010/2019
Datum: 10.2.2021

OBČINSKI SVET
OBČINE SEVNICA

Zadeva: **Stališče Odbora za okolje in prostor k predlogu Odloka o kategorizaciji občinskih cest v občini Sevnica – 1. obravnava**

Odbor za okolje in prostor je na 15. redni seji dne 9.2.2021 obravnaval predlog Odloka o kategorizaciji občinskih cest v občini Sevnica, ter sprejel stališče:

- ***Odbor za okolje in prostor je 9.2.2021 obravnaval predlog Odloka o kategorizaciji občinskih cest v občini Sevnica, ter ga predlaga Občinskemu svetu Občine Sevnica v obravnavo in sprejem v prvi obravnavi.***

Franc Povše
predsednik
Odbora za okolje in prostor

Občina Sevnica 10

VROČITI:
- naslovu

VLOŽITI:
- v zadevo

OBČINA SEVNICA
OBČINSKI SVET

10. t.d.r.

21. REDNA SEJA OBČINSKEGA SVETA

24. 2. 2021

ZADEVA: **Predlog sklepa o potrditvi investicijske dokumentacije za operacijo Komunalno opremljanje v PC Sevnica**

Številka: 371-0136/2017

Pripravljavci gradiva:
Oddelek za gospodarske dejavnosti
Oddelek za okolje in prostor
SL Consult d.o.o.

Poročevalca:
Marko Jesih, Oddelek za gospodarske dejavnosti
Anita Smrekar, SL Consult d.o.o.

Občina Sevnica, Glavni trg 19 a, 8290 Sevnica
Tel.: 07 81 61 200, fax: 07 81 61 210
obcina.sevnica@siol.net
www.obcina-sevnica.si

Številka: 371-0136/2017
Datum: 22.1.2021

OBČINSKI SVET
OBČINE SEVNICA

ZADEVA: Predlog sklepa o potrditvi investicijske dokumentacije za operacijo »Komunalno opremljanje v PC Sevnica«.

Dogovor za razvoj regij je izvedbeni dokument, s katerim se uresničuje regionalni razvojni program. Določa ga 15. člen Zakona o spodbujanju skladnega regionalnega razvoja (Uradni list RS, št. 20/2011, 57/2012, 46/2016), skleneta ga pristojno ministrstvo in razvojni svet regije. Skladno z zakonodajo se pri pripravi dogovora za razvoj regije upošteva načelo skladnega razvoja vseh območij v regiji, vanj se vključuje regijske projekte in sektorske projekte, pri tem pa se mora upoštevati usmeritve ter javnofinančne in časovne okvire za pripravo programskega proračuna države ter že sprejete proračune države in občin.

Na podlagi povabila Dogovora regij so regionalne razvojne agencije pripravile osnutke dopolnjenih dogovorov, ki vključujejo za regijo najbolj pomembne regijske, medregijske in/ali sektorske projekte, ki bodo omogočili izkoriščanje najpomembnejših razvojnih potencialov in prednosti regije, odpravljali ključne razvojne ovire regije in uresničevali regijske razvojne specializacije. Pri izboru regijskih projektov je moral razvojni svet regije upoštevati naslednje splošne pogoje za uvrščanje regijskih projektov v dogovor:

- skladnost projekta z regionalnim razvojnim programom
- skladnost projekta s programskimi dokumenti s področja regionalnega razvoja, ki so podlaga za sofinanciranje regijskih projektov
- skladnost projekta s politikami Vlade Republike Slovenije
- merljivost učinkov in rezultatov projekta
- zaprtost finančne konstrukcije projekta
- izvedljivost projekta v načrtovanem časovnem obdobju

Ministrstvo za gospodarski razvoj in tehnologijo (MGRT) je preverilo izpolnjevanje splošnih pogojev in splošnih meril ter medresorsko uskladilo dogovor za razvoj regij z relevantnimi politikami ministrstev po postopku, ki ga določa uredba, ki ureja dokumente razvojnega načrtovanja in postopke za pripravo predloga državnega proračuna. Vlada je v ta namen ustanovila krovno delovno skupino za pripravo Strategije razvoja Slovenije in šest delovnih skupin za posamezna področja politik. Priprava regionalnih razvojnih in čezmejnih programov je potekalo hkrati s pripravo državnih strateških dokumentov. Za zagotavljanje usklajenosti načrtovanja meddržavno in regionalno ravnijo so na MGRT določeni skrbniki regij.

Razvojni svet regije Posavje je na svoji 12. redni seji dne 25.7.2018 sprejel predlog dopolnitev številka 1 Dogovora za razvoj regije Posavje, ki vključuje 12 najpomembnejših projektov regije. Občina Sevnica je nosilec treh projektov, in sicer:

- Hidravlične izboljšave v občini Sevnica
- Izgradnja kanalizacijskega sistema v Sevnici
- Komunalno opremljanje v PC Sevnica

Projekt **»Komunalno opremljanje v PC Sevnica«** obsega infrastrukturno ureditev Poslovne cone Sevnica, in sicer preložitev ceste LC373071 od km 0,0-21,0 do km 0,2+16,7 in ureditev dostopne ceste JP594281 ter izven nivojskega križanja z železniško progo št. 71 Sevnica – Trebnje. Projekt bo prispeval k razširitvi poslovne cone, kar bo omogočalo obstoječim in novim podjetjem boljše in optimalno izvajanje njihove poslovne dejavnosti. Na omenjenem območju se že nahajajo uspešna majhna in srednja podjetja, ki so v fazi potrebne širitve.

S projektom »Komunalno opremljanje v PC Sevnica« se bo uredilo izven nivojsko križanje enotirne železniške proge Trebnje – Sevnica s Hermanovo in Savsko cesto, s čimer se reši dostopnost v PC Sevnica, omogoči dostop zaposlenim in obiskovalcem PC ter uredi primerno infrastrukturo za tovore in izredne prevoze, ki prihajajo in odhajajo iz PC Sevnica.

Z operacijo se bodo tako izboljšali pogoji za delovanje podjetij, povečala se bo urejenost delovnega okolja, izboljšal se bo potencial podjetij za internacionalizacijo v nadaljnjih fazah razvoja, povečalo se bo število novih delovnih mest, izboljšalo se bo poslovno okolje. Operacija bo imela širši družbeni vpliv oziroma odgovor na družbene izzive ter imela prispevek k spodbujanju regionalnega razvoja, kar je v občini Sevnica ključnega pomena tako za razvoj same občine kot za razvoj regije kot celote.

Izvedba projekta »Komunalno opremljanje v PC Sevnica« je planirana v letih 2021-2022. Celotna vrednost investicije je ocenjena na 1.419.830,82 € z DDV. Občina Sevnica želi z navedeno operacijo počrpati 1.108.021,00 EUR € nepovratnih sredstev.

V Načrtu razvojnih programov 2021-2024 je predviden začetek projekta »Komunalno opremljanje v PC Sevnica«. Občina Sevnica bo za navedeni projekt planirala sredstva v proračunih Občine Sevnica za leto 2021 in 2022. Pri sestavljanju oziroma pri rebalansu proračuna bo potrebno uskladiti prihodkovno in odhodkovno stran za sorazmerni delež pridobljenih sredstev oziroma morebitnih sprememb investicije.

Zato predlagamo Občinskemu svetu Občine Sevnica, da potrdi investicijsko dokumentacijo za operacijo »Komunalno opremljanje v PC Sevnica« in tako omogoči pridobitev sredstev, ki jih bo Občina Sevnica pridobila iz povabila Dogovor regij.

Občinskemu svetu Občine Sevnica predlagamo v potrditev investicijski program za operacijo »Komunalno opremljanje v PC Sevnica«.

Občinskemu svetu Občine Sevnica predlagamo, da je s potrditvijo navedene investicijske dokumentacije, potrjena tudi morebitna novelacija investicijske dokumentacije za potrebe navedenega razpisa.

Lep pozdrav,

Pripravili:
Marko Jesih, univ. dipl.ekon.
Višji svetovalec za investicije in razvoj

Vlasta Kuzmički, dipl.ekon.,spec.
Vodja oddelka za gospodarske dejavnosti

Roman Perčič, univ. dipl. inž. Str.
Vodja oddelka za okolje in prostor

Občina Sevnica 2

Zvone Košmerl, dr. vet. med.
direktor občinske uprave

Priloga 1:
- Investicijski program za operacijo »Komunalno opremljanje v PC Sevnica«

Vročiti:
- Občinskemu svetu Občine Sevnica

Vložiti:
- V zadevo

EVROPSKA UNIJA
EVROPSKI SKLAD ZA REGIONALNI RAZVOJ
NALOŽBA V VAŠO PRIHODNOST

Komunalno opremljanje v PC Sevnica

Investicijski program z analizo stroškov in koristi



SL CONSULT d.o.o.

Marec 2020, dopolnitev november 2020

Vsebina investicijskega programa z analizo stroškov in koristi je zaščitena z avtorskimi pravicami podjetja SL CONSULT d.o.o., Dimičeva ulica 9, 1000 Ljubljana. Vsebino dokumenta vključno s prilogami pravne ali fizične osebe ne smejo kopirati in/ali posredovati tretjim osebam, razen izključno z dovoljenjem avtorja. V primeru kršitve avtorskih pravic bo SL CONSULT d.o.o. zoper storilca uveljavljal odškodninsko materialno in nematerialno ter kazensko odgovornost.

Vrsta investicijske dokumentacije	INVESTICIJSKI PROGRAM Z ANALIZO STROŠKOV IN KORISTI
Naziv projekta	**Komunalno opremljanje v PC Sevnica**
Investitor	Občina Sevnica, Glavni trg 19a, 8290 Sevnica
Izdelovalec dokumenta	SL CONSULT d.o.o., Dimičeva ulica 9, 1000 Ljubljana
Projektni tim izdelave investicijske dokumentacije	Anica Smrekar, SL Consult d.o.o., Ljubljana Iztok Frank, SL Consult d.o.o., Ljubljana

Naložbo sofinancirata Evropska unija iz Evropskega sklada za regionalni razvoj in Republika Slovenija.

VSEBINA

1 UVODNO POJASNILO ... 1

1.1 Predstavitev investitorja–Občina Sevnica ... 1
1.2 Predstavitev izdelovalcev investicijskega programa ... 2
1.3 Namen in cilji investicijskega projekta ... 2
1.4 Povzetek iz dokumenta identifikacije investicijskega projekta s pojasnili poteka aktivnosti in morebitnih sprememb 3
1.4.1 Povzetek dokumenta identifikacije investicijskega projekta 3
1.4.2 Aktivnosti in spremembe do priprave investicijskega programa 4

2 POVZETEK INVESTICIJSKEGA PROGRAMA ... 6

UREJENE / DOGRAJENE / RAZŠIRJENE / ZGRAJENE POVRŠINE: 1,6 HA ... 7

2.1 Cilji investicije ... 8
2.1.1 Cilji s predstavitvijo specifičnih kazalnikov rezultata in učinka 8
2.1.2 Drugi cilji projekta 9
2.2 Spisek strokovnih podlag ... 9
2.3 Navedba odgovorne osebe za izdelavo investicijskega programa, projektne in druge dokumentacije ter odgovornega vodje za izvedbo investicijskega projekta ... 10
2.4 Kratek opis upoštevanih variant ter utemeljitev izbire optimalne variante ... 10
2.4.1 Izhodiščni scenarij »varianta brez investicije« 10
2.4.2 Varianta »z« investicijo« 11
2.4.3 Opredelitev optimalne variante 12
2.5 Predvidena organizacija projekta ... 12
2.6 Ocenjena vrednost investicije s prikazom finančne konstrukcije ... 13
2.7 Zbirni prikaz rezultatov izračunov ... 15

3 PREDSTAVITEV INVESTITORJA, IZDELOVALCA INVESTICIJSKE DOKUMENTACIJE IN BODOČEGA UPRAVLJAVCA ... 17

3.1 Osnovni podatki o investitorju ... 17
3.2 Izdelovalci investicijske dokumentacije ... 17
3.3 Upravljalec izvedenega projekta ... 18

4 OBSTOJEČE STANJE S PRIKAZOM POTREB, KI JIH BO ZADOVOLJEVALA INVESTICIJA ... 19

4.1 Opis problematike, ki jo obravnava investicijski program ... 19
4.2 Teritorialni vidik s prikazom potreb po investiciji ... 22
4.3 Demografski vidik s prikazom potreb po investiciji ... 26
4.4 Gospodarski vidik s prikazom potreb po investiciji ... 27
4.5 Usklajenost investicijskega projekta s strateškimi razvojnimi dokumenti in drugimi dokumenti, usmeritvami in strategijami ... 30
4.5.1 Skladnost z Operativnim programom za izvajanje Evropske kohezijske politike v obdobju 2014–2020 30
4.5.2 Usklajenost projekta s Regionalnim razvojnim programom regije Posavje za obdobje 2014–2020 in Dogovorom za razvoj razvojne regije Posavje 32
4.5.3 Usklajenost projekta z drugimi državnimi in evropskimi strategijami, usmeritvami in zakonodajo 33
4.5.4 Usklajenost s prostorskimi akti ter drugimi dolgoročnimi razvojnimi programi in usmeritvami 37

5 ANALIZA TRŽNIH MOŽNOSTI ... 38

5.1 Analiza poslovnega okolja ... 38
5.1.1 Analiza ponudbe poslovne cone 40
5.1.2 Analiza širšega poslovnega okolja 40
5.2 Analiza kupcev in ciljnega trga ... 41
5.2.1 Glavne ciljne skupine 42
5.2.2 Analiza zasedenosti Poslovne cone Sevnica po izvedbi projekta (glede na podjetniško dejavnost) 43
5.3 SWOT analiza ... 46

6 TEHNIČNO TEHNOLOŠKI DEL ... 47

6.1 Opis obstoječega stanja ... 47
6.2 Opis tehnične rešitve ... 48

7 ANALIZA ZAPOSLENIH ... 51

7.1 Analiza zaposlenih v času izvajanja projekta ... 51
7.2 Analiza zaposlenih v času po izvedbi projekta ... 53

8 VREDNOST PROJEKTA ... 54

8.1 Navedba osnov in izhodišč za oceno vrednosti projekta ... 54
8.2 Ocena vrednosti celotnega projekta ločeno na upravičene in preostale stroške v stalnih cenah ... 55
8.3 Ocena vrednosti celotnega projekta ločeno na upravičene in preostale stroške v tekočih cenah ... 57

9 ANALIZA LOKACIJE ... 60

9.1 Usklajenost s prostorskimi akti ... 60

10 ANALIZA VPLIVOV INVESTICIJSKEGA PROJEKTA NA OKOLJE ... 61

10.1 Opis in ocena vplivov na okolje in okoljevastvenih ukrepov v času del ... 61
10.2 Opis in ocena pričakovanih vplivov na okolje in okoljevarstvenih ukrepov v času obratovanja ... 62
10.3 Ocena stroškov za odpravo negativnih vplivov z upoštevanjem načela, da onesnaževalec plača nastalo škodo ... 62

11 ČASOVNI NAČRT IZVEDBE INVESTICIJE ... 63

11.1 Organizacija vodenja projekta ... 64
11.2 Analiza izvedljivosti ... 64

12 NAČRT FINANCIRANJA V TEKOČIH CENAH PO DINAMIKI IN VIRIH FINANCIRANJA ... 65

13 ANALIZA STROŠKOV IN KORISTI (CBA ANALIZA) ... 69

13.1 Projekcije prihodkov in stroškov poslovanja za obdobje ekonomske dobe investicijskega projekta ... 69
13.2 Finančna analiza ... 69
13.2.1 Predpostavke modela finančne analize 69
13.2.2 Referenčno ekonomsko obdobje projekta 70
13.2.3 Investicijski stroški v finančni analizi 71
13.2.4 Letni vzdrževalni in obratovalni stroški 72
13.2.5 Investicijsko vzdrževanje (reinvestiranje opreme) 73
13.2.6 Finančni preostanek vrednosti projekta 73
13.2.7 Prihodki iz naslova projekta 74
13.2.8 Analiza finančne donosnosti in finančne vzdržnosti naložbe 74
13.3 Načrt financiranja z izračunom deleža sofinanciranja s strani ESRR ... 76
13.4 Ekonomska analiza ... 79
13.4.1 Predpostavke ekonomske analize 79
13.4.2 Definiranje družbenih koristi projekta 80
13.4.3 Rezultati ekonomske analize 81

14 VREDNOTENJE DRUGIH STROŠKOV IN KORISTI, PRESOJA UPRAVIČENOSTI IN PREDSTRAVITEV REZULTATOV ... 82

14.1 Finančna in ekonomska presoja upravičenosti z izračunom kazalnikov po statični in dinamični metodi ... 82
14.1.1 Doba vračanja naložbe 83
14.1.2 Neto sedanja vrednost 83
14.1.3 Interna stopnja donosa naložbe 84
14.1.4 Količnik relativne koristnosti 84
14.1.5 Pravila odločanja o sprejemljivosti projekta 84

15 ANALIZA OBČUTLJIVOSTI IN ANALIZA TVEGANJA ... 86

15.1 Analiza občutljivosti ... 86
15.2 Analiza tveganja ... 88

16 PREDSTAVITEV IN RAZLAGA REZULTATOV ... 90

KAZALO SLIK

Slika 2.1: Organizacija projekta do prenosa v upravljanje ... 13
Slika 4.1: Prikaz območja obdelave ... 20
Slika 4.2: Makro in mikro lokacija projekta z umestitvijo Občine Sevnica ... 22
Slika 4.3: Občina Sevnica ... 23
Slika 4.4: Projektno območje PC Sevnica ... 25
Slika 4.5: Gibanje števila prebivalstva na prispevnem območju ... 27
Slika 4.6: Gospodarsko območje v mestu Sevnica ... 30
Slika 4.7: Prostorski načrt Občina Sevnica s prikazom okvirne lokacije projekta ... 37
Slika 5.1: Območje projekta ... 38
Slika 5.2: Poslovna cona Sevnica – obstoječe stanje podjetij znotraj cone ... 39
Slika 5.3: Prikaz celotnega območja ... 44
Slika 5.4: Prikaz celotnega območja in zasedenosti po izvedbi projekta ... 45
Slika 6.1: Prikaz območja obdelave ... 48
Slika 6.2: Prikaz območja projekta ... 50
Slika 7.1: Organizacijska shema deležnikov na projektu ... 53
Slika 9.1: Lokacija Poslovne cone Sevnica ... 60
Slika 12.1: Viri financiranja za projekt ... 67
Slika 14.1: Pravila odločanja o sprejemljivosti družbeno potrebnega projekta ... 85
Slika 15.1: Rezultati Monte Carlo analize in vpliv na ENPV ... 88

KAZALO TABEL

Tabela 1.1: Investicijska vrednost projekta v DIIP (januar 2018) ... 4
Tabela 2.1: Ocena prispevka projekta ... 8
Tabela 2.2: Opredelitev prednosti posamezni variant ... 12
Tabela 2.3: Projektna skupina zadolžena za izvedbo projekta ... 12
Tabela 2.4: Investicijska vrednost projekta (tekoče cene, EUR) ... 14
Tabela 2.5: Dinamika financiranja s prikazom virov financiranja (v EUR) ... 15
Tabela 2.6: Glavni finančni kazalniki (v EUR) ... 15
Tabela 2.7: Glavni ekonomski kazalniki (v EUR) ... 16
Tabela 4.1: Osnovni podatki ozemeljskega vidika ... 22
Tabela 4.2: Zemljišča na območju projekta, po katerih potekajo predvidene infrastrukturne ureditve ... 23
Tabela 4.3: Zemljišča na območju projekta, ki so predvidena za opravljanje poslovne dejavnosti ... 24
Tabela 4.4: Demografski podatki ... 26
Tabela 4.5: Gibanje prebivalstva v obdobju 2010–2019 (št. preb.) ... 26
Tabela 4.6: Statistična slika podjetij in števila zaposlenih v obdobju 2010–2017 ... 29
Tabela 4.7: Ocena prispevka projekta ... 32
Tabela 5.1: Zemljišča (vsa k.o. Šmarje) namenjena opravljanju poslovne dejavnosti na območju projekta. ... 43
Tabela 5.2: Pregled površin projekta in zasedenosti uporabnih površin projekta s poslovnimi dejavnostmi 3 leti po zaključku EU projekta ... 43
Tabela 7.1: Projektna skupina zadolžena za izvedbo projekta ... 51
Tabela 7.2: Večji referenčni EU projekti Občine Sevnica ... 51
Tabela 7.3: Neposredno in posredno vključeni v projekt - zaposleni na Občina Sevnica ... 52
Tabela 7.4: Neposredno in posredno vključeni v projekt - zaposleni na Občina Sevnica ... 52
Tabela 8.1: Investicijska vrednost projekta v stalnih cenah – prikaz glede na upravičenost do sofinanciranja (EUR) ... 56
Tabela 8.2: Časovna dinamika investicijske vrednosti projekta (stalne cene, EUR) ... 57
Tabela 8.3: Rast cen v skladu z Jesensko napovedjo gospodarskih gibanj 2019, UMAR ... 57
Tabela 8.4: Investicijska vrednost projekta v tekočih cenah – prikaz glede na upravičenost do sofinanciranja (EUR) ... 58
Tabela 8.5: Časovna dinamika investicijske vrednosti projekta (tekoče cene, EUR) ... 59
Tabela 11.1: Terminski plan ... 63
Tabela 12.1: Predvideni viri financiranja s prikazom dinamike virov financiranja po letih skladno z DRR (EUR) – po nastanku stroška ... 66
Tabela 12.2: Predvideni viri financiranja s prikazom dinamike virov financiranja po letih skladno z DRR in upoštevanjem retroaktivnega financiranja (EUR) ... 67
Tabela 12.3: Predvideni viri financiranja s prikazom dinamike virov financiranja po letih skladno z DRR in upoštevanjem retroaktivnega financiranja (EUR) – po stroških projekta ... 68

Tabela 13.1: Investicijska vrednost projekta (stalne cene, v EUR) 71
Tabela 13.2: Investicijska vrednosti projekta BREZ nepredvidenih del (stalne cene, EUR) 72
Tabela 13.3: Časovna dinamika investicijskih stroškov BREZ nepredvidenih del za finančno analizo (stalne cene, EUR) 72
Tabela 13.4: Letni vzdrževalni in obratovalni stroški (EUR) 73
Tabela 13.5: Dinamika letnih vzdrževalnih in obratovalnih stroškov (EUR) 73
Tabela 13.6: Znesek komunalnega prispevka (EUR) 74
Tabela 13.7: Izračun letne amortizacije za obračun najemnine za GJI (EUR) 74
Tabela 13.8: Prikaz NUSZ (EUR) 74
Tabela 13.9: Izračun kazalnikov finančne donosnosti naložbe 75
Tabela 12.10: Izračun kazalnikov finančne donosnosti kapitala 75
Tabela 13.11: Finančna vzdržnost projekta (EUR) 76
Tabela 13.12: Prikaz denarnega toka projekta (Kohezijska regija Vzhodna Slovenija) (EUR) 77
Tabela 13.13: Prikaz diskontiranega denarnega toka projekta (Kohezijska regija Vzhodna Slovenija) (EUR) 77
Tabela 13.14: Izračun diskontiranega neto prihodka (EUR) 78
Tabela 13.15: Izračun najvišjega zneska sofinanciranja (EUR) 78
Tabela 13.16: Ekonomska analiza (EUR) 80
Tabela 13.17: Prikaz koristi in stroškov projekta 80
Tabela 13.18: Kazalniki gospodarske uspešnosti projekta 81
Tabela 14.1: Doba vračanja naložbe 83
Tabela 14.2: Neto sedanja vrednost 83
Tabela 14.3: Stopnja donosa naložbe 84
Tabela 14.4: Količnik relativne koristnosti naložbe 84
Tabela 15.1: Vpliv sprememb kritičnih spremenljivk na finančno neto sedanjo vrednost (EUR) 87
Tabela 15.2: Vpliv sprememb kritičnih spremenljivk na ekonomsko neto sedanjo vrednost (EUR) 87
Tabela 15.3: Kritične spremenljivke analize občutljivosti 87
Tabela 15.4: Mejne vrednosti 88
Tabela 15.5: Rezultati Monte Carlo analize in vpliv na ENPV 89
Tabela 16.1: Rezultati finančne analize 90
Tabela 16.2: Rezultati ekonomske analize 90

PRILOGA 1: Dogovor za razvoj razvojne regije Posavje
PRILOGA 2: Pregledne situacije
PRILOGA 3: Načrt razvojnih programov občine
PRILOGA 4: Finančna analiza
PRILOGA 5: Ekonomska analiza

KRATICE

AJPES	Agencija Republike Slovenije za javnopravne evidence in storitve
ARSO	Agencija RS za okolje
DDV	Davek na dodano vrednost
DRR	Dogovor za razvoj regij oz. Dogovor za razvoj razvojne regije Posavje (drugo povabilo)
DIIP	Dokument identifikacije investicijskega projekta
EKP	Evropska kohezijska politika
EPC	Ekonomsko poslovna cona
ENPV	Ekonomska neto sedanja vrednost
ESRR	Evropski sklad za regionalni razvoj
EU	Evropska unija
EUR	Euro
FNPV	Finančna neto sedanja vrednost
IP	Investicijski program
JN	Javno naročilo
K/S	Koeficient stroškov in koristi
MGRT	Ministrstvo za gospodarski razvoj in tehnologijo
MOP	Ministrstvo za okolje in prostor
MSP	Mala in srednje velika podjetja
NRP	Načrt razvojnih programov
OP EKP 2014–2020 in OP	Operativni program za izvajanje Evropske kohezijske politike v obdobju 2014–2020
OPN	Občinski prostorski načrt
OPPN	Občinski podrobni prostorski načrt
PN	Prednostna naložba
PZI	Projekt za izvedbo
R&R	Raziskave in razvoj
SRS	Strategija razvoja Slovenije
SVRK	Služba vlade RS za razvoj in kohezijsko politiko
SURS	Statistični urad Republike Slovenije
UEM	Uredba o enotni metodologiji za pripravo in obravnavo investicijske dokumentacije na področju javnih financ (Uradni list RS, št. 60/06, 54/10 in 27/16)
ZJN-3	Zakon o javnem naročanju (Uradni list RS, št. 91/15)

1 UVODNO POJASNILO

Investitor oz. nosilec operacije, Občina Sevnica, načrtuje izvedbo operacije »Komunalno opremljanje v PC Sevnica«. Zaradi potreb, ki na tem območju delujejo je potrebno urediti dostopno cesto do poslovne cone, s čimer bo podjetjem omogočeno optimalnejše delovanje ter razvoj in širitev.

Projekt obsega infrastrukturno ureditev Poslovne cone Sevnica in sicer preložitev ceste LC373071 od km 0,0-21,0 do km 0,2+16,7 in ureditev dostopne ceste JP594281 ter izven nivojskega križanja z železniško progo št. 71 Sevnica – Trebnje.

Z operacijo se bodo izboljšali pogoji za delovanje podjetij, povečala se bo urejenost delovnega okolja, izboljšal se bo potencial podjetja za internacionalizacijo v nadaljnjih fazah razvoja, povečalo se bo število novih delovnih mest, izboljšalo se bo poslovno okolje. Operacija bo imela širši družbeni vpliv oziroma odgovor na družbene izzive ter imela prispevek k spodbujanju regionalnega razvoja, kar je v občini Sevnica ključnega pomena tako za razvoj same občine kot za razvoj regije kot celote.

1.1 Predstavitev investitorja–Občina Sevnica

Investitor projekta je Občina Sevnica.

Občina Sevnica, Glavni trg 19a, 8290 Sevnica.
MŠ: 5883008000, DŠ: SI99767392, TRR: SI56 0131 0010 0008 286
Župan: Srečko Ocvirk

Občina Sevnica leži v vzhodnem delu osrednje Slovenije in je del posavske statistične regije. Po površini se med slovenskimi občinami uvršča na 12.mesto, število prebivalcev pa predstavlja približno 1% vseh prebivalcev Slovenije. Občina Sevnica ima 11 krajevnih skupnosti (Blanca, Boštanj, Dolnje Brezovo, Krmelj, Loka pri Zidanem Mostu, Primož, Sevnica, Studenec, Šentjanž, Tržišče, Zabukovje).
GEOGRAFSKI POLOŽAJ:

- ravninski del ob rekah Save in Mirne, kjer je tudi najvišja gostota poselitve,
- pretežno gričevnat in hribovit svet do višine 950 m,
- severni in južni del zajema srednje gorat svet z nizkim hribovjem in zarezanimi dolinami,
- najvišja razgledna točka je Lisca na 948 m,
- povezava do avtoceste za - smer Ljubljana do Krškega znaša 25 kilometrov, do Drnovega za smer Zagreb 25 kilometrov, do Celja za smer Maribor pa 45 kilometrov,
- osrednje poselitveno jedro predstavlja mesto Sevnica z Boštanjem.

Občina Sevnica ima po podatkih SURS na dan 1. 1. 2019 17.537 prebivalcev (SURS, 2019), od tega je 8.966 moških in 8.571 žensk. Število prebivalstva je v občini od leta 2010 do leta 2019 upadalo s povprečno stopnjo rasti 0,07%. Naravni prirast po zadnjih dostopnih podatkih SURS za leto 2018 je bil – 87. Po številu prebivalcev se je med slovenskimi občinami uvrstila na 24. mesto. Na kvadratnem kilometru površine občine je živelo povprečno 64 prebivalcev, torej je bila gostota naseljenosti tu manjša kot v celotni državi (102 prebivalca na km^2). V letu 2018 je bilo v občini 1.233 podjetij, ki so skupaj ustvarile 391 mio prihodka v panogah.

1.2 Predstavitev izdelovalcev investicijskega programa

Izdelovalec IP:	**SL CONSULT, d.o.o.**
Naslov:	Dunajska cesta 122, 1000 Ljubljana
Telefon:	+386 1 560 03 90
Faks:	+386 1 560 03 92
Odgovorna oseba:	Mirjan Poljak, direktor
Izdelovalec IP:	Anica Smrekar, univ.dipl.ekon.

Podjetje SL CONSULT, d.o.o., Ljubljana je svetovalna družba, ki je s svojo dejavnostjo pričela v letu 2000. Podjetje je predvsem specializirano na področju svetovanja za projekte, ki so sofinancirani iz kohezijskih in strukturnih skladov EU in na področju izvedbe javnih razpisov za zahtevne projekte tako v RS, kot tudi v tujini.

1.3 Namen in cilji investicijskega projekta

Namen projekta je infrastrukturna ureditev ekonomsko-poslovne infrastrukture regionalnega pomena, to je Poslovne cone Sevnica[1], s tem pa zagotoviti pogoje za razvoj in rast podjetij, ki beležijo visoko rast, gradijo podjetniško skupnost in krepijo verigo vrednosti na svojem področju, hkrati pa so pomembni zaposlovalci na regionalni in državni ravni.

Namen projekta je infrastrukturna ureditev Poslovne cone Sevnica in sicer preložitev ceste LC373071 od km 0,0-21,0 do km 0,2+16,7 in ureditev dostopne ceste JP594281 ter izven nivojskega križanja z železniško progo št. 71 Sevnica – Trebnje, ki bo prispevala k razširitvi poslovne cone ter omogočala obstoječim in novim podjetjem boljše in optimalno izvajanje njihove poslovne dejavnosti. Na omenjenem območju se že nahajajo uspešna majhna in srednja podjetja, ki so v fazi potrebne širitve.

Predstavljena investicija bo imela izrazito pozitivne učinke na razvoj gospodarstva in podjetništva v občini ter na dvig kvalitete življenja prebivalcev, saj razvoj poslovnih con pogojuje dolgoročen in celosten pristop za razvoj regije in občine. Operacija prispeva k vzpostavitvi pogojev za gospodarski razvoj, k pospeševanju podjetništva, h generiranju novih delovnih mest, k zniževanju dnevne delovne migracije prebivalcev, k izboljšanju zaposlitvenih možnosti za visoko kvalificiran kader, k izboljšanju kakovosti življenja in k uresničevanju razvojnih vizij same občine.

Hkrati ima operacija širši družbeni vpliv oziroma odgovor na družbene izzive ter prispeva k spodbujanju regionalnega razvoja, kar je ključnega pomena za razvoj občine in regije Posavje kot celote. Skratka operacija

[1] Poslovna cona Sevnica = Industrijska cona Sevnica, ki je opredeljena v prostorskih aktih.

prispeva k izboljšanju življenjskih in delovnih pogojev prebivalstva v Občini Sevnica in k razvoju gospodarstva in podjetništva v Občini Sevnica in regiji Posavje.

CILJI PROJEKTA

V Občini Sevnica se bo s projektom na območju Poslovne cone Sevnica uredilo ustrezno in potrebno infrastrukturo in tako zagotovilo kvalitetni prostor za gospodarski razvoj občine in regije ter s tem omogočilo ustrezen razvoj proizvodnih, obrtnih in storitvenih dejavnosti, razvoj podjetij, nastajanje novih podjetij ter zagotovilo nove zaposlitvene možnosti srednje in visoko izobraženega kadra Posavske regije. Poleg tega se bo z izvedbo projekta prispevalo k hitrejšemu razvoju gospodarstva na regionalni in državni ravni in povečalo zaposlovanje v podjetjih na območju investicije.

Specifični cilji:

- izboljšanje konkurenčnosti regije,
- uresničevanje razvojnih ciljev Občine Sevnica,
- spodbujanje in rast podjetij (predvsem MSP),
- ustvarjanje novih delovnih mest in ohranjanje obstoječih,
- dvig dodane vrednosti na zaposlenega v regiji in prizadevanje za razvojno prestrukturiranje tradicionalnih panogam,
- povečanje gospodarske moči,
- prispevanje k pogojem za ustvarjanje kvalitetnega in strokovno usposobljenega delovnega kadra,
- izboljšanje kakovosti življenja in bivanja v občini,
- zvišati kvaliteto bivanja, ki posredno vpliva na demografsko sliko in razširja možnosti za razvoj mestne občine,
- ohranitev prebivalstva vsaj v sedanjem obsegu in preprečiti zmanjševanje demografske ogroženosti občine z ustvarjanjem ustreznih prostorskih in ekonomskih možnosti,
- povečanje blagostanja prebivalstva v ekonomskem in ekološkem smislu ter
- zmanjšanje onesnaženosti okolja.

1.4 Povzetek iz dokumenta identifikacije investicijskega projekta s pojasnili poteka aktivnosti in morebitnih sprememb

Do priprave investicijskega progama je bila izdelana sledeča investicijska dokumentacija:

- DIIP za projekt: Komunalno opremljanje v PC Sevnica; MV BIRO Marija Vlahušić s.p., januar 2018.

Navedeno investicijsko dokumentacijo povzemamo v nadaljevanju kot sledi.

1.4.1 Povzetek dokumenta identifikacije investicijskega projekta

V DIIP-u za projekt »Komunalno opremljanje v PC Sevnica« je bila opravljena analiza obstoječega stanja na predmetnem območju ter podani razlogi za investicijsko namero. Podani so bili razlogi in cilji investicije ter zakonodaja za dotično področje. V DIIP je predstavljena varianta ohranjanja obstoječega stanja ter ena izvedbena varianta ter doprinos k izboljšanju obstoječega stanja.
Predstavljene so bile ocene investicijskih stroškov in sicer po stalnih in tekočih cenah. Investicijska vrednost je bila prikazana ločeno na upravičene in preostale (neupravičene) stroške. Preostale stroške predstavlja davek na

dodano vrednost (DDV) ter stroški povezani s pripravo investicijske, projektne dokumentacije, stroške strokovnega nadzora in stiki z javnostjo. Prikazani so bili tudi predvideni viri financiranja in njihov delež financiranja.

Dokument identifikacije investicijskega projekta je bil izdelan na osnovi idejne zasnove projekta iz leta 2009. Pri izdelavi Dokumenta identifikacije investicijskega projekta so upoštevane predhodne Idejne rešitve in študije. Predstavljena je lokacija, kjer se bo projekt izvajal, podan pa je tudi okvirni terminski plan izvedbe, z opisom posameznih dejavnosti.

Predstavljeni so bili tudi vplivi investicije na okolje ter kadrovsko-organizacijska struktura, iz katere je razvidno, kdo vse sodeluje pri projektu in kakšno vlogo ima.

DIIP je bil potrjen s Sklepom o potrditvi Dokumenta identifikacije investicijskega projekta, št. 371-0136/2017 z dne 15.01.2018.

1.4.2 Aktivnosti in spremembe do priprave investicijskega programa

Za pripravo investicijskega programa je bil izdelan DGD: Komunalno opremljanje v PC Sevnica - Preložitev ceste LC373071 od km 0,0-21,0 do km 0,2+16,7 in ureditev dostopne ceste JP594281 ter izven nivojskega križanja z železniško progo št. 71 Sevnica – Trebnje, PNZ d.o.o. Ljubljana, december 2019.

Bistvena sprememba do priprave IP je nastala v okviru investicijske vrednosti. Tabela v nadaljevanju prikazuje ocenjeno investicijsko vrednost, ki je bila predmet DIIP in je v tekočih cenah znašala 1.141.035 EUR brez DDV oz. 1.392.062 EUR z DDV.

Tabela 1.1: Investicijska vrednost projekta v DIIP (januar 2018).

POSTAVKA	SKUPAJ	Upravičeni stroški	Neupravičeni stroški
Projektna in investicijska dokumentacija	16.394		16.394
Gradbena in obrtniška dela	1.108.021	1.108.021	
Preddela	435	435	
Zemeljska dela	203.506	203.506	
Zgornji ustroj - vozišče konstrukcije	73.607	73.607	
Odvodnjavanje	8.657	8.657	
Oprema in signalizacija	20.491	20.491	
Objekti - nadvoz	748.153	748.153	
Ostala dela pri cesto gradnji (priključki, navezave…)	34.736	34.736	
Ostala dela (javna razsvetljava, ukinitev nivojskega prehoda)	18.437	18.437	
Strokovno tehnični nadzor, PR	16.620		16.620
SKUPAJ brez DDV	**1.141.035**	**1.108.021**	**33.014**
DDV	251.027		251.027
skupaj z DDV	**1.392.062**	**1.108.021**	**284.041**

V predmetnem IP znaša investicijska vrednost projekta v tekočih cenah 1.163.795,77 EUR brez DDV oz. 1.419.830,82 EUR z DDV kar je za 2 % več kot ocenjeni investicijski stroški v DIIP.

Razlika med ocenjenima investicijskima vrednostnima nastane zaradi bolj natančne ocene investicijskih stroškov, ki temelji na oceni vrednosti glede na izkušnje z javnimi naročili in trenutnih tržnih razmer, ko v zadnjem času na občino prihajajo praviloma višje ponudbe od projektantskih ocen.

Razlika je tudi pri upravičenih in preostalih stroških. DIIP je kot preostale stroške upošteval poleg DDV tudi stroške zunanjih izvajalcev za pripravo investicijske, projektne dokumentacije, ter stroške nadzora in stike z javnostjo, v IP pa so med preostale vključeni samo DDV in delno stroški projektiranja.

Bistvena razlika je tudi v terminskem planu in sicer je v predmetnem investicijskem programu predvidena izvedba projekta – gradnja v letih 2021 in 2022. Zaključek projekta je predviden do konca leta 2022. DIIP je predvideval izvedbo v letu 2020 in 2021.

Kot vir financiranja projekta je bilo že v DIIP-u predvideno sofinanciranje iz Evropskega sklada za regionalni razvoj in udeležba RS, v okviru OP 2014-2020, prednostna naložba 3.1. Projekt je uvrščen v Dogovor za razvoj regije Posavje (drugo povabilo) v okviru prednostne naložbe 3.1.

2 POVZETEK INVESTICIJSKEGA PROGRAMA

Predmet investicijskega programa je projekt komunalnega opremljanja ekonomsko poslovne cone z naslovom projekta »**Komunalno opremljanje v PC Sevnica**«.

Projekt se izvaja v okviru OP EKP 2014–2020, tematskega cilja 3 »Dinamično in konkurenčno podjetništvo za zeleno gospodarsko rast« in prednostne naložbe 3.1 »Spodbujanje podjetništva, zlasti z enostavnejšim izkoriščanjem novih idej v gospodarstvu in pospeševanjem ustanavljanja novih podjetij, tudi prek podjetniških inkubatorjev«.

Naziv projekta	**Komunalno opremljanje v PC Sevnica**	
Področje	Prednostna os:	Dinamično in konkurenčno podjetništvo za zeleno gospodarsko rast
	Prednostna naložba:	3.1 - Spodbujanje podjetništva, zlasti z enostavnejšim izkoriščanjem novih idej v gospodarstvu in pospeševanjem ustanavljanja novih podjetij, tudi prek podjetniških inkubatorjev
	Specifični cilj 2:	Povečanje dodane vrednosti MSP
Investitor	Občina Sevnica Glavni trg 19a, 8290 Sevnica	
Bodoči upravljavec PC Sevnica	Občina Sevnica Glavni trg 19a, 8290 Sevnica	
Kode za razsežnost	*Področje ukrepa:* 72 Poslovna infrastruktura za MSP (vključno z industrijskimi parki in območji)	
	Oblika financiranja: 01 Nepovratna sredstva	
	Vrsta ozemlja: 07	
	Mehanizmi za ozemeljsko izvrševanje: 07 Se ne uporablja	
	Tematski cilj: 03 Povečanje konkurenčnosti malih in srednjih podjetij	
	Gospodarska dejavnost: 07 Druge nedoločene proizvodne industrije	
	Lokacija: NUTS I: Republika Slovenija NUTS II: SI03 Vzhodna Slovenija NUTS III: SI036 Posavska regija	
	Narava naložbe: *2 dozidava*	

Cilji projekta	Primarni cilji, ki bodo doseženi z izvedbo projekta oziroma ocena prispevka projekta k specifičnemu kazalniku učinka: • Število podprtih investicijskih projektov za EPI: **1.** • Površina urejen/dograjene/razširjene/ zgrajene EPC: **1,6 ha** in specifičnemu kazalniku rezultata: • Zasedenost površin urejene/dograjene/razširjene EPC s podjetniškimi dejavnostmi: 62,94 **%.** Poleg primarnih ciljev bodo z izvedbo projekta doseženi tudi drugi cilji, ki si navedeni poglavju 2.1. Projekt je uvrščen v Dogovor za razvoj razvojne regije Posavje, Prednostna naložba 3.1.
Časovna izvedba	2018 –2022
Investicijska vrednost *(tekoče cene)*	1.169.889,05 EUR brez DDV 1.427.264,62 EUR z nepovračljivim DDV
Predvidena rešitev	• infrastrukturno ureditev Poslovne cone Sevnica in sicer preložitev ceste LC373071 od km 0,0-21,0 do km 0,2+16,7 in ureditev dostopne ceste JP594281 ter izven nivojskega križanja z železniško progo št. 71 Sevnica – Trebnje • Projektna in investicijska dokumentacija • Vodenje in koordinacija projekta • Gradbeni nadzor • Varnostni načrt za gradnjo in koordinator za varstvo pri delu • Informiranje in obveščanje javnosti
Viri financiranja	ESRR : 831.015,75 EUR Državni proračun RS: 277.005,25 EUR Občina Sevnica: 319.243,62 EUR
Finančna analiza projekta	Ekonomska (opazovana) doba projekta: 15 let Finančna diskontna stopnja: 4 % Finančna donosnost naložbe: • FNPV(C) = -1.065.027,87 EUR • FRR(C) je negativna Finančna donosnost nacionalnega kapitala: • FNPV(K) = -282.098,67 EUR • FRR(K) je negativna Projekt je finančno vzdržen.
Ekonomska analiza projekta	Socialna diskontna stopnja: 5 % Kazalniki gospodarske uspešnosti: • ENPV = 274.608,68 EUR • ERR = 10,20% • K/S = 1,29
Analiza občutljivosti	Analiza občutljivosti nas pripelje do identifikacije kritičnih spremenljivk za projekt. Pri finančni analizi ni kritičnih spremenljivk. Pri ekonomski analizi sta identificirani dve kritični spremenljivki in sicer investicijski stroški in spremembe v vrednosti koristi.
Analiza tveganja	Analiza tveganja privede do zaključka da kritične spremenljivke nimajo značilnega statističnega vpliva na projekt.

2.1 Cilji investicije

2.1.1 Cilji s predstavitvijo specifičnih kazalnikov rezultata in učinka

Osrednji izziv ohranjanja gospodarske rasti in konkurenčnosti je razvijanje kompetenc in zmogljivosti podjetij in njihov odziv na družbene izzive. Z nadgradnjo obstoječih zmogljivosti in pridobljenega znanja je možno zagnati nov razvoj ter izboljšati konkurenčnost gospodarstva v domačem in mednarodnem okolju.

Dinamično in konkurenčno podjetništvo predstavlja temelj za gospodarski razvoj Slovenije, posamezne regije in občine in nova delovna mesta. V skladu s Strategijo EU 2020 in strateškimi razvojnimi dokumenti Slovenije bo gospodarska rast dosežena z izvajanjem ukrepov, ki bodo pozitivno vplivali tudi na družbo in okolje. Na ta način bodo upoštevani vsi trije elementi trajnostnega razvoja.

Cilj prednostne osi 03 – Dinamično in konkurenčno podjetništvo za zeleno gospodarsko rast je pospešiti rast in razvoj ter izboljšati mednarodno konkurenčnost podjetij, posebej MSP. Za uspešno doseganje ciljev v okviru te prednostne osi je nujno sočasno izvajanje ukrepov na področju vlaganj v mednarodno in regionalno konkurenčnost raziskav, inovacij in tehnološkega razvoja, trga dela in izobraževanja pa tudi na področju povečevanja učinkovitosti dela javne uprave in pravosodnih organov.

Predmetna operacija bo s pomočjo pridobljenih sredstev ESRR dodala vrednost izvajanju prednostne naložbe Operativnega programa za izvajanje Evropske kohezijske politike v obdobju 2014–2020, in sicer:

- 3.1 Spodbujanje podjetništva, zlasti z enostavnejšim izkoriščanjem novih idej v gospodarstvu in pospeševanjem ustanavljanja novih podjetij, tudi prek podjetniških inkubatorjev.

Specifični cilj prednostne naložbe **OP EKP 2014–2020** predstavlja: Povečanje dodane vrednosti MSP.

Specifični kazalniki rezultata in učinka s katerimi se bo zasledovalo doseganje ciljev za prednostno naložbo, so:

- Število podprtih investicijskih projektov za EPI,
- Urejene/dograjene/razširjene/zgrajene površine,
- Zasedenost površin urejene/dograjene/razširjene EPC s podjetniškimi dejavnostmi.

Projekt »Komunalno opremljanje v PC Sevnica« bo po izvedbi prispeval k specifičnemu kazalniku rezultata in k specifičnima kazalnikoma učinka te prednostne naložbe kot prikazuje **Tabela 2.1**.

Tabela 2.1: Ocena prispevka projekta

(C)	(D)	(E)	(F)	(G)	(H)	(I)	(J)	(K)
Navedba kazalnika	Vrsta kazalnika	Merska enota	Kategorija regije	Izhodiščna vrednost	Datum izhodiščne vrednosti	Ciljna vrednost ob koncu leta 2018	Ciljna vrednost	Ciljno leto
Število podprtih investicijskih projektov za EPI	Kazalnik učinka	Število	celotna SLO	0	1.1.2018	0	1	2022
Površina urejen/dograjene/razširjene/zgrajene EPC	Specifični kazalnik učinka	ha	Vzhodna SLO	0	1.1.2018	0	1,6146	2022
Zasedenost površin urejene/dograjene/razširjene EPC s podjetniškimi dejavnostmi	Specifični kazalnik rezultata	%	Vzhodna SLO	0	1.1.2018	0	62,94%	2025

2.1.2 Drugi cilji projekta

Glavni cilj projekta, ki je usklajen s cilji OP EKP 2014-2020, je spodbuditi nadaljnji razvoj malih in srednje velikih podjetij, ki so ključni nosilci gospodarskega razvoja v regiji, z vzpostavitvijo primernih infrastrukturnih pogojev za njihovo poslovanje v poslovni coni.

Poleg prej navedenih ciljev OP EKP 2014–2020, ki so hkrati osnovni cilji projekta, projekt zasleduje tudi (ne)posredne cilje:

- izboljšanje konkurenčnosti regije,
- uresničevanje razvojnih ciljev občine Sevnica,
- spodbujanje in rast podjetij,
- ustvarjanje novih delovnih mest in ohranjanje obstoječih,
- dvig dodane vrednosti na zaposlenega v regiji in prizadevanje za razvojno prestrukturiranje tradicionalnih panog,
- povečanje gospodarske moči,
- prispevanje k pogojem za ustvarjanje kvalitetnega in strokovno usposobljenega delovnega kadra,
- izboljšanje kakovosti življenja in bivanja v občini Sevnica,
- zvišati kvaliteto bivanja, ki posredno vpliva na demografsko sliko in razširja možnosti za razvoj mestne občine,
- ohranitev prebivalstva vsaj v sedanjem obsegu in zmanjševanje demografske ogroženosti občine z ustvarjanjem ustreznih prostorskih in ekonomskih možnosti,
- povečanje blagostanja prebivalstva v ekonomskem in ekološkem smislu ter
- zmanjšanje onesnaženosti okolja.

2.2 Spisek strokovnih podlag

Za izdelavo investicijskega programa so se koristile sledeče strokovne podloge:

- DIIP za projekt: Komunalno opremljanje v PC Sevnica; MV BIRO Marija Vlahušić s.p., januar 2018.
- DGD: Komunalno opremljanje v PC Sevnica – Preložitev ceste LC373071 od km 0,0+21,0 do km 0,2+16,70 in ureditev dostopne ceste JP594281 ter izvennivojskega križanja z železniško progo št. 81 Sevnica–Trebnje v Sevnici, PNZ d.o.o. Ljubljana, december 2019.
- Dopolnitev št. 1 k Dogovoru za razvoj razvojne regije Posavje, julij 2018
- Regionalni razvojni program regije Posavje 2014-2020

2.3 Navedba odgovorne osebe za izdelavo investicijskega programa, projektne in druge dokumentacije ter odgovornega vodje za izvedbo investicijskega projekta

Izdelovalec investicijskega programa:	**SL CONSULT d.o.o.**
Naslov:	Dunajska cesta 122, SI – 1000 Ljubljana
Odgovorna oseba:	Mirjan Poljak, direktor
Izdelovalec IP:	Anica Smrekar, univ. dipl. ek.,

Izdelovalec projektne dokumentacije:	**PNZ d.o.o.**
Naslov:	Vojkova cesta 65, SI - 1000 Ljubljana
Odgovorna oseba:	Marko Jelenc, univ. dipl.inž. grad., Vodja projekta

Odgovorni vodja za izvedbo investicijskega projekta:	**Občina Sevnica**
Naslov:	Glavni trg 19a, 8290 Sevnica
Odgovorna oseba investitorja:	Srečko Ocvirk, župan
Odgovorni vodja za izvedbo investicijskega projekta:	Roman Perčič

2.4 Kratek opis upoštevanih variant ter utemeljitev izbire optimalne variante

V okviru izdelanega DIIPa sta bili obdelani dve varianti in sicer varianta brez investicije in varianta z investicijo.

2.4.1 Izhodiščni scenarij »varianta brez investicije«

Izhodiščni scenarij je opcija »brez investicije«, kar dejansko predstavlja ohranjanje sedanjega stanja, ki pa ni skladno s potrebami ožjega in širšega gospodarskega okolja. To predstavlja za nadaljnji razvoj Občine Sevnice kot tudi regije Posavje slabšo perspektivo razvoja ter slabše pogoje in možnosti zagotovitve ustrezne gospodarske dejavnosti. Taka situacija bi v prihodnih letih zagotovo še naprej oteževala podjetje v poslovni coni nemoteno delovanje in onemogočala nadaljnji razvoj poslovne cone.

Izhodiščni scenarij predstavlja obstoječe stanje in ne omogoča doseganja zastavljenih ciljev občine Sevnica. To pomeni, da se v občini gospodarsko okolje ne bo infrastrukturno posodobilo, oziroma uredilo poslovne cone Sevnica. S tem ne bo prišlo do odpiranja novih delovnih mest in razvoja podjetništva (predvsem MSP) ter ostalih prednosti in koristi, ki bi jih prinesla investicija. Zemljišča v poslovni coni bodo nezanimiva za podjetniške vlagatelje, ki bodo svoje potenciale usmerjali na druga področja oziroma v druge občine.

V kolikor investicija v infrastrukturno ureditev poslovne cone ne bo realizirana, ne bo moč zadostiti potrebam ožjega in širšega gospodarskega okolja, predvsem MSP. Le to pomeni tudi v prihodnosti delno neizkoriščenost prostora. Investicija v poslovno cono, v primeru brez investicije, ne bi bila zaključena, kar pa bi za potencialne investitorje pomenilo daljši zagonski čas in slabše pogoje.

V primeru ohranjanja izhodiščnega scenarija so stroški investicije enaki nič in pomeni ohranitev obstoječega stanja. Ohranjanje izhodiščnega scenarija je nesprejemljivo, saj le to pomeni, da se poslovna cona Sevnica ne bo

infrastrukturno uredila. Takšno stanje je nesprejemljivo predvsem z vidika negativnega vpliva na gospodarski razvoj v Občini Sevnica in regiji.

Skratka ne izvedba projekta onemogoča zagotovitev kvalitetnega prostora za gospodarski razvoj Občine Sevnica in Posavske regije, ustrezen razvoj proizvodnih, obrtnih in storitvenih dejavnosti, razvoj obstoječih in nastajanje novih podjetij (predvsem MSP), novih zaposlitvenih možnosti za srednje in visoko izobražen kader regije, izboljšanje konkurenčnosti regije, uresničevanje razvojnih ciljev Občine Sevnica in Posavske regije, izboljšanje kakovosti življenja in bivanja v občini, povečanje blagostanja prebivalstva v ekonomskem in ekološkem smislu ter zmanjšanje onesnaženosti okolja.

Na osnovi navedenega lahko zaključimo, da **»varianta 1 -brez investicije« ni sprejemljiva,** saj se z njo ohranja obstoječe stanje, ki pomeni, da se ne bi zadostilo zahtevam po gospodarskem razvoju Občine Sevnica in Posavske regije.

2.4.2 Varianta »z« investicijo«

Varianta »z investicijo« predstavlja varianto, kjer je predvidena investicija v komunalno opremljanje v PC Sevnica, le ta omogoča nove opremljene uporabne površine v PC. Z načrtovano investicijo se podjetjem, zaposlenim in uporabnikom PC omogoči kakovostno, celovito, dolgoročno in dolgotrajno izvajanje gospodarskih in drugih dejavnostih ter tako prispevamo k hitrejšemu razvoju gospodarstva, povečanju dodatne vrednosti ter omogočimo povečanje zaposlenosti v podjetjih na območju investicije.

Z izvedbo investicije se uredi izven nivojsko križanje enotirne železniške proge Trebnje – Sevnica s Hermanovo in Savsko cesto, s čimer se reši dostopnost v PC Sevnica, omogoči dostop zaposlenim in obiskovalcem PC ter uredi primerno infrastrukturo za tovore in izredne prevoze, ki prihajajo in odhajajo iz PC Sevnica.

Ta varianta zagotavlja vzpostavitev kvalitetnega prostora za gospodarski razvoj občine Sevnica in Posavske regije, pogoje za ustrezen razvoj proizvodnih, obrtnih in storitvenih dejavnosti, razvoj podjetij, nastajanje novih podjetij, novih zaposlitvenih možnosti za srednje in visoko izobražen kader Posavske regije, izboljšanje konkurenčnosti regije, uresničevanje razvojnih ciljev občine Sevnica, izboljšanje kakovosti življenja in bivanja v občini Sevnica, povečanje blagostanja prebivalstva v ekonomskem in ekološkem smislu ter zmanjšanje onesnaženosti okolja.

Urejen dostop do poslovno cone bo omogočal rast vlaganj v gospodarski razvoj novim uporabnikom poslovne cone kot tudi obstoječim podjetje, ki se nahajajo v sami coni, s tem bi občina dobila vso potrebno infrastrukturo in možnosti za razvoj v sodobno poslovno in storitveno območje.

Izvedba investicije bo prebivalcem občine Sevnica ter tudi prebivalcem Posavske regije prinesla veliko koristi, saj bo poleg dviga števila novih delovnih mest in novih proizvodnih, obrtnih in storitvenih dejavnosti omogočila gospodarski razvoj občine in regije, posledično z dvigom števila delovnih mest v občini pa tudi višji dohodek občine na osnovi dohodnin. Nova delovna mesta bodo znižala tudi dnevne delovne emigracije in tako preprečila oz. omilila negativne posledice le-teh (skrb za trajnostni razvoj občine). Ravno tako pa bo odpiranje novih delovnih mest preprečilo potencialno negativno demografsko gibanje prebivalstva, ki bi imelo za občino slabe posledice. Hkrati bo operacija omogočila rast vlaganj v gospodarski razvoj in s tem bi občina dobila vso potrebno infrastrukturo in možnosti za razvoj v sodobno poslovno in storitveno območje.

Varianta »z investicijo« predvideva prijavo projekta na sofinanciranje iz sredstev Evropskega sklada za regionalni razvoj in izvedbo Komunalnega opremljanja v PC Sevnica do konca leta 2022.

2.4.3 Opredelitev optimalne variante

Na osnovi kriterije v spodnji tabeli lahko ugotovimo, da varianta »z investicijo« omogoča nadaljnji razvoj tako občine Sevnica kot same regije in izpolnjuje njihove cilje.

Tabela 2.2: Opredelitev prednosti posamezni variant

	VARIANTA "brez projekta"	VARIANTA " z projektom"
Investicijski stroški	0	1,4 mio EUR
Razvoj gospodarstva	nazaduje	omogoča razvoj
Dvig dodane vrednosti	nazaduje	omogoča dvig
Zaposlovanje	se ohranja	se poveča
Dopolnilne ali nove dejavnosti	nazaduje	spodbuja razvoj
Kakovost bivanja	slaba	zagotovi se dobra kakovost
KONČNI RANG	**2**	**1**

2.5 Predvidena organizacija projekta

Investitor projekta je Občina Sevnica, ki je tudi odgovorna za izvedbo projekta do konca izgradnje infrastrukturne ureditve v PC Sevnica. Odgovorni vodja projekta na strani investitorja je Roman Perčič. Poleg odgovornega vodje projekta, je za izvedbo projekta zadolžena tudi projektna skupina.

Tabela 2.3: Projektna skupina zadolžena za izvedbo projekta

Ime in priimek osebe	Funkcija v projektni skupini	Zaposlenost	Dosedanje izkušnje
Roman Perčič	*vodja projekta*	*Občina Sevnica*	*Vodja oddelka za okolje in prostor*
Robert Kaše	*član*	*Občina Sevnica*	*Višji svetovalec za ceste in komunalo*
Marko Jesih	*član*	*Občina Sevnica*	*Višji svetovalec za investicije in razvoj (prijave, vodenje evropskih projektov)*

Pri izvajanju projekta sodeluje več institucij in izvajalcev posameznih aktivnosti kot razvidno iz spodnje slike.

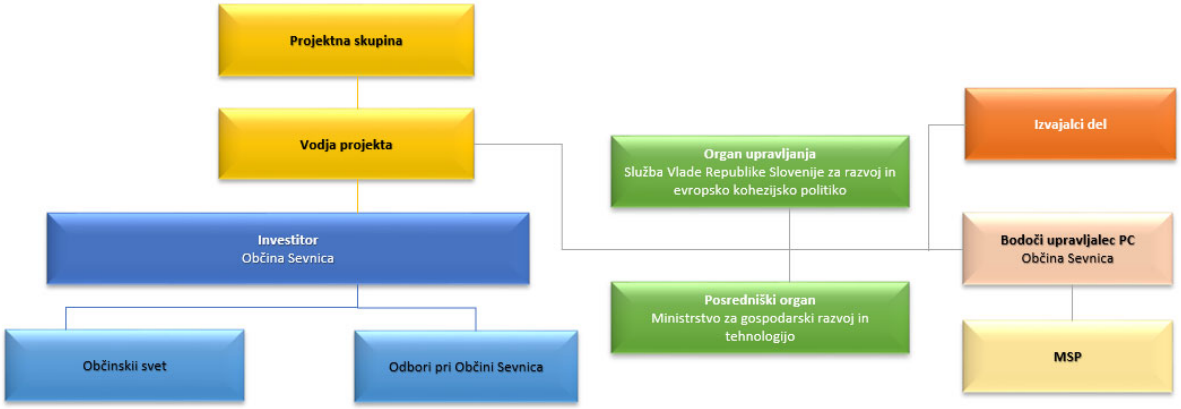

Slika 2.1: Organizacija projekta do prenosa v upravljanje

Glede na to, da bo projekt predvidoma sofinanciran s strani ESRR, bo potekal nadzor nad izvajanjem projekta tako s strani organa upravljanja kot tudi s strani MGRT, ki je v vlogi posredniškega telesa.

Po izvedbi projekta bo Občina Sevnica v celoti upravljala z izvedeno predmetno investicijo.

2.6 Ocenjena vrednost investicije s prikazom finančne konstrukcije

Projekt je vrednostno predstavljen iz vidika investicijskih stroškov, ki poleg stroškov, ki so neposredno vezani na gradnjo, vsebujejo tudi druge z investicijo povezane stroške. Le ti zajemajo vrednost stroškov gradbenega nadzora, stikov z javnostjo, stroški vodenja in koordinacije, varstvo pri delu ter stroški izdelave projektne in investicijske dokumentacije.

Projekt vsebuje sledeče investicijske komponente:

- izdelava projektne in investicijske dokumentacije za investicijsko namero,
- gradnja infrastrukture v PC,
- gradbeni nadzor,
- vodenje in koordinacija projekta,
- varnostni načrt in koordinator za varstvo pri delu,
- informiranje in obveščanje javnosti.

Glede na to, da je predvidena dinamika investiranja daljša od enega leta, je skladno z Uredbo o enotni metodologiji za pripravo in obravnavo investicijske dokumentacije na področju javnih financ (Ur. l. RS, št. 60/06, 54/10 in 27/16) potrebno investicijsko vrednost prikazati tudi po tekočih cenah. Investicijska vrednost projekta v tekočih cenah znaša **1.169.889,05 brez DDV oz. 1.427.264,62 EUR z nepovračljivim DDV**. Za preračun v tekoče cene je bila uporabljena Jesenska napoved gospodarskih gibanj 2019 (UMAR).

Tabela 2.4: Investicijska vrednost projekta (tekoče cene, EUR)

	Znesek brez DDV (EUR)	DDV (nepovračljiv)	Znesek z nepovračljivim DDV
Nadvoz Sevnica	**1.043.832,41**	**229.643,13**	**1.273.475,54**
Načrt ceste	220.352,79	48.477,61	268.830,38
Načrt nadvoza	534.533,17	117.597,30	652.130,47
Načrt ukinitve NPr - gradbeni del	56.865,23	12.510,35	69.375,58
Načrt ukinitve NPr - elektro del	27.010,99	5.942,42	32.953,41
Načrt EE vodov s CR	42.648,92	9.382,76	52.031,69
Načrt TK vodov	3.554,08	781,90	4.335,98
Tehnologija železniškega prometa	63.973,38	14.074,14	78.047,53
Nepredvidena dela - 10%	94.893,85	20.876,65	115.770,50
Ostali stroški povezani s projektom	**126.056,64**	**27.732,44**	**153.789,08**
Projektna dokumentacija	42.801,38	9.416,30	52.217,68
Investicijska in ostala dokumentacija	10.200,00	2.244,00	12.444,00
Gradbeni nadzor 3%	31.314,98	6.889,29	38.204,27
Vodenje in koordinacija projekta 2%%	20.876,65	4.592,86	25.469,51
Varnostni načrt in koordinator za varstvo pri delu 1%	10.438,33	2.296,43	12.734,76
Informiranje in obveščanje javnosti	10.425,30	2.293,56	12.718,86
SKUPAJ	**1.169.889,05**	**257.375,57**	**1.427.264,62**

Pri definiranju upravičenih stroškov za sofinanciranje ESRR, se je upoštevalo »Navodila organa upravljanja o upravičenih stroških za sredstva evropske kohezijske politike v programskem obdobju 2014–2020«, Smernice za pripravo vlog za neposredne potrditve operacij v okviru prednostne naložbe 3.1. Dogovora za razvoj regij (MGRT, št. 012/2018/250, maj 2019) in Povabilo razvojnim svetom regije za dopolnitev Dogovora za razvoj regije - drugo povabilo, z dne 13. 11. 2017 s spremembami (v nadaljevanju: povabilo). Po povabilu so upravičeni stroški naslednji:

- gradnja nepremičnin;
- nakup nezazidanih zemljišč;
- oprema in druga opredmetena osnovna sredstva (samo pri inkubatorjih);
- stroški informiranja in komuniciranja;
- stroški storitev zunanjih izvajalcev.

Izhodišča za določanje upravičenosti posameznih stroškov so podrobneje predstavljena v **poglavju 8.3** investicijskega programa. **Upravičeni stroški projekta za sofinanciranje znašajo v tekočih cenah 1.166.479,05 EUR brez DDV** in obsegajo komunalno infrastrukturo v PC Sevnica, izdelavo potrebne dokumentacije (projektne in investicijske), gradbeni nadzor, vodenje in koordinacija projekta, varnostni načrt in storitve koordinatorja za varstvo pri delu ter informiranje in komuniciranje**.**

Neupravičeni stroški v skladu s povabilom so DDV, davek na promet z nepremičninami, stroški nepremičninskega agenta, stroški notarja ter vpisa v zemljiško knjigo; oprema, ki predstavlja podporo pri izvajanju projekta ter nakup rabljene opreme; dokument identifikacije investicijskega projekta (DIIP); ostali stroški, ki jih kot neupravičene opredeljujejo navodila organa upravljanja ali smernice za pripravo vlog za neposredne potrditve operacij. Neupravičeni stroški so v celoti strošek občine in niso predmet sofinanciranja.

V nadaljevanju so v **Tabeli 2.5** prikazani viri financiranja za celotno investicijo projekta.

Tabela 2.5: Dinamika financiranja s prikazom virov financiranja (v EUR)

	Skupaj v EUR	2018	2019	2020	2021	2022
UPRAVIČENI STROŠKI PROJEKTA	**1.166.479,05**	**28.751,38**	**9.000,00**	**11.840,00**	**664.023,57**	**452.864,10**
EU sredstva - Evropski sklad za regionalni razvoj	831.015,75				508.389,11	322.626,64
Nacionalna sredstva – Ministrstvo RS za gospodarski razvoj in tehnologijo	277.005,25				169.463,04	107.542,21
Občinski proračun - Občina Sevnica	58.458,05	28.751,38	9.000,00	11.840,00	-13.828,58	22.695,25
NEUPRAVIČENI STROŠKI PROJEKTA	**260.785,57**	**6.325,30**	**3.151,20**	**5.593,80**	**146.085,19**	**99.630,08**
Občinski proračun - Občina Sevnica	260.785,57	6.325,30	3.151,20	5.593,80	146.085,19	99.630,08
VIRI FINANCIRANJA ZA CELOTNI PROJEKT						
EU sredstva - Evropski sklad za regionalni razvoj	831.015,75	0,00	0,00	0,00	508.389,11	322.626,64
Nacionalna sredstva – Ministrstvo RS za gospodarski razvoj in tehnologijo	277.005,25	0,00	0,00	0,00	169.463,04	107.542,21
Občinski proračun - Občina Sevnica	319.243,62	35.076,68	12.151,20	17.433,80	132.256,61	122.325,33
SKUPAJ	**1.427.264,62**	**35.076,68**	**12.151,20**	**17.433,80**	**810.108,76**	**552.494,18**

Projekt bo sofinanciran s sredstvi Evropskega sklada za regionalni razvoj in namenskimi sredstvi Proračuna Republike Slovenije v deležu 75 % : 25 % (za Vzhodno kohezijsko regijo); na podlagi OP EKP 2014-2020 in Dogovora za razvoj razvojne regije Posavja, prednostne naložbe 3.1. Višina sofinanciranja je **do 100 % upravičenih stroškov projekta.** Ker upravičeni stroški projekta presegajo višino določeno v DRR, bo razlika pokrita iz proračuna Občine Sevnica. Iz proračuna občine Sevnica bodo v celoti financirani tudi vsi neupravičeni stroški.

2.7 Zbirni prikaz rezultatov izračunov

V nadaljevanju so prikazani glavni finančni in ekonomski kazalniki, ki so bili izračunani na podlagi predpostavk (investicijska vrednost, dodatni letni vzdrževalni stroški, izračun amortizacije, cene, izračun prihodkov, koristi) skupaj za celoten projekt.

Tabela 2.6: Glavni finančni kazalniki (v EUR)

FINANČNI KAZALNIKI	
Neto sedanja vrednost (FNPV/C)	-1.065.027,87
Interna stopnja donosnosti (FRR/C)	Negativna
Doba vračanja	79 let

Finančna neto sedanja vrednost investicije je negativna, saj projekt sam ne ustvarja dobičkov, ampak se na dolgi rok celotne letne vzdrževalne stroške pokriva s komunalnim prispevkom in nadomestilom za uporabo stavbnega zemljišča; finančna interna stopnja donosa je prav tako negativna, vendar kot taka ni primeren pokazatelj. Finančna doba vračanja kaže situacijo po kateri se investicija znotraj referenčnega obdobja projekta investitorju ne povrne.

Tabela 2.7: Glavni ekonomski kazalniki (v EUR)

EKONOMSKI KAZALNIKI	
Neto sedanja vrednost (ENPV)	274.608,68
Interna stopnja donosnosti (ERR)	10,2%
Razmerje med koristmi in stroški (B/C_{ratio})	1,29
Doba vračanja	8,7 let

Ekonomska neto sedanja vrednost projekta je pozitivna, kar pomeni, da je družba (regija/država) v boljšem položaju, če se projekt izvede, ker njene koristi presegajo stroške. To potrjujeta tudi ekonomska interna stopnja donosa, ki je nad ekonomsko diskontirano stopnjo (5,0 %) in razmerje med koristmi in stroški, ki znaša 1,29. Izračunana ekonomska doba vračanja kaže na to, da se načrtovana investicija z vidika bodočih koristi projekta povrne v 8,7 letih.

3 PREDSTAVITEV INVESTITORJA, IZDELOVALCA INVESTICIJSKE DOKUMENTACIJE IN BODOČEGA UPRAVLJAVCA

3.1 Osnovni podatki o investitorju

Investitor:	**OBČINA SEVNICA**
Naslov:	Glavni trg 19a, 8290 Sevnica
Telefon:	07 81 61 200
Faks:	07 81 61 210
E-mail	Obcina.sevnica@siol.net
Odgovorna oseba:	Srečko Ocvirk, župan

Podpis odgovorne osebe: _____

Žig investitorja: _____

3.2 Izdelovalci investicijske dokumentacije

Izdelovalec IP:	**SL CONSULT d.o.o.**
Naslov:	Dimičeva ulica 9, 1000 Ljubljana
Telefon:	01 560 03 90
Faks:	01 560 03 90
E-mail	anita.smrekar@sl-consult.si
Odgovorna oseba:	Mirjan Poljak, direktor
Izdelovalec IP:	Anica Smrekar, univ. dipl. ek.,

Podpis odgovorne osebe: _____

SI consult
d.o.o., Dimičeva ulica 9
1000 Ljubljana (2)

Žig izdelovalca: _____

3.3 Upravljalec izvedenega projekta

Upravljavec:	**OBČINA SEVNICA**
Naslov:	Glavni trg 19a, 8290 Sevnica
Telefon:	07 81 61 200
Faks:	07 81 61 210
E-mail	Obcina.sevnica@siol.net
Odgovorna oseba:	Srečko Ocvirk, župan

Podpis odgovorne osebe: _____

Žig investitorja: _____

4 OBSTOJEČE STANJE S PRIKAZOM POTREB, KI JIH BO ZADOVOLJEVALA INVESTICIJA

Obstoječe stanje na podlagi katerega se definirajo potrebe po predmetnem projektu predstavljamo z vidika problematike ter iz vidika teritorialnih, demografskih in gospodarskih aspektov. Na koncu poglavja predstavljamo še zakonodajni vidik ter usklajenost projekta s strateškimi in drugimi dokumenti.

4.1 Opis problematike, ki jo obravnava investicijski program

Obrtno industrijske cone igrajo aktivno vlogo pri razvoju in promociji podjetniške dejavnosti ter s tem pripomorejo k razvoju lokalnih skupnosti in regij v državi. Podjetniški razvoj in povečevanje konkurenčne vrednosti občinske oziroma regijske ekonomije je med drugimi komponentami odvisna od razpoložljivosti lokacij po sprejemljivi ceni kot prioritetnega pogoja za nadaljnji ekonomski razvoj.

Namen projekta je infrastrukturna ureditev ekonomsko-poslovne infrastrukture regionalnega pomena, to je Poslovne cone Sevnica, s tem pa zagotoviti pogoje za razvoj in rast podjetij, ki beležijo visoko rast, gradijo podjetniško skupnost in krepijo verigo vrednosti na svojem področju, hkrati pa so pomembni zaposlovalci na regionalni in državni ravni.

Namen projekta je dograditev manjkajočo ustrezno infrastrukturno ureditev Poslovne cone Sevnica in sicer preložitev ceste LC373071 od km 0,0-21,0 do km 0,2+16,7 in ureditev dostopne ceste JP594281 ter izven nivojskega križanja z železniško progo št. 71 Sevnica – Trebnje, ki bo prispevala k razširitvi poslovne cone ter omogočala obstoječim in novim podjetjem boljše in optimalno izvajanje njihove poslovne dejavnosti. Na omenjenem območju se že nahajajo uspešna majhna in srednja podjetja, ki so v fazi potrebne širitve.

Obstoječa lokalna cesta LC 373071 se od regionalne ceste R2-424/1166 Boštanj–Orešje odcepi v trikrakem križišču, ki se nahaja tik pred nadvozom čez dvotirno elektrificirano glavno progo št. 10 d.m.–Dobova–Ljubljana (na nadaljevanju G10). V letih 2017/2018 je bila izvedena rekonstrukcija omenjenega nadvoza, ki ima v smeri proti centru Sevnice na levi strani obnovljen in nekoliko razširjen hodnik za pešce. Prej omenjeno trikrako križišče ima situativno in niveletno zelo neugodno pozicijo. Regionalna cesta R2-424/1166 se proti križišču dviguje na območju samega križišča pa poteka v ostrem leve krožnem loku in se izravna le toliko, da preko rekonstruiranega nadvoza prečka progo št. 10 za tem pa sledi nasprotni krožni lok. Lokalna cesta LC 373071 se od območja križišča hitro spusti za cca. 6 m in na oddaljenosti približno 150 m od križišča nivojsko prečka regionalno železniško progo št. 81 Sevnica–Trebnje (v nadaljevanju R81) v nivojskem prehodu NPr 0,7 (Sevnica 1) v km 0+669. Na obravnavanem območju se poleg že omenjene železniške in cestne infrastrukture nahaja še JP 594281, ki se priključuje na LC 373071 za omenjenim nivojskim prehodom. Poleg tega pa še makadamska, nekategorizirana, dostopna cesta, ki se priključuje na LC 373071, pred omenjenim nivojskim prehodom preko R81.

Hermanova cesta v nadaljevanju navezuje približno 28,8 ha veliko območje poslovne cone Sevnica, ki se nahaja na jugovzhodnem delu Sevnice. V sami PC danes delujejo močna mala in srednja podjetja: Tanin d.d., Preiss d.o.o. Metalika d.o.o., Rafael, gradbeno podjetje d.o.o., Les – kro d.o.o., Stilles d.o.o., Karodi d.o.o., UTKOV JUG d.o.o., Fenix transporti, Matjaž Šerjak s.p.), ki zaposlujejo veliko število zaposlenih.

Infrastruktura je trenutno zelo obremenjena s strani osebnih vozil, lahkih in težkih tovornjakov, saj infrastrukturo uporabljajo MSP ter njihovi zaposleni. Dostop do industrijske cone je torej zelo težko dosegljiv, saj ima samo

podjetje Preis D.O.O. cca 15 izrednih prevozov na mesec, poleg tega na območju do PC niso urejeni ustrezni hodniki za pešce, tako da ni poskrbljeno za varen dostop pešcev do PC (zaposleni v neposredni bližini).

Sedanja stanje infrastrukture je prostorsko neurejeno in moteče vpliva na optimalno izvajanje prevozov in tovorov podjetij, saj širina infrastrukture ne zadošča za dvosmerni tovorni promet, poteka čez prehod železnice Trebnje – Sevnica, kar še dodatno otežuje prevoze in povzroča zastoje. Problem se pri prehodu železniške proge kaže tudi pri naklonu ceste, ki v zimskem času povzroča zdrs vozila za izredne prevoze.

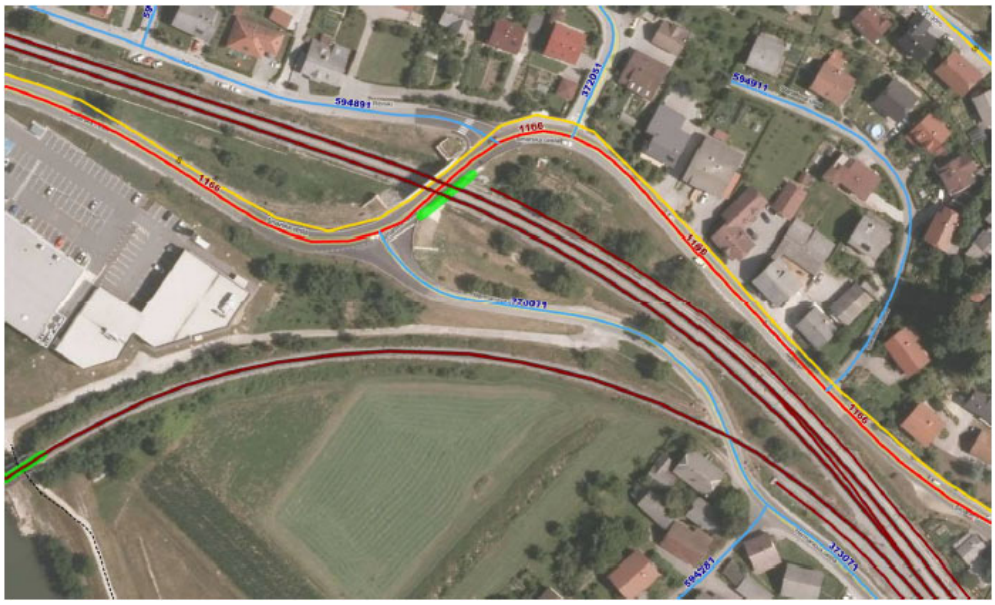

Slika 4.1: Prikaz območja obdelave

Predstavljena investicija bo imela izrazito pozitivne učinke na razvoj gospodarstva in podjetništva v občini ter na dvig kvalitete življenja prebivalcev, saj razvoj poslovnih con pogojuje dolgoročen in celosten pristop za razvoj regije in občine. Operacija prispeva k vzpostavitvi pogojev za gospodarski razvoj, k pospeševanju podjetništva, h generiranju novih delovnih mest, k zniževanju dnevne delovne migracije prebivalcev, k izboljšanju zaposlitvenih možnosti za visoko kvalificiran kader, k izboljšanju kakovosti življenja in k uresničevanju razvojnih vizij same občine.

Hkrati ima operacija širši družbeni vpliv oziroma odgovor na družbene izzive ter prispeva k spodbujanju regionalnega razvoja, kar je ključnega pomena za razvoj občine in regije Posavje kot celote. Skratka operacija prispeva k izboljšanju življenjskih in delovnih pogojev prebivalstva v Občini Sevnica in k razvoju gospodarstva in podjetništva v Občini Sevnica in regiji Posavje.

Glavni razlogi za investicijo so tako gospodarski, ekološki in razvojni učinki, ki jih daje poslovna cona. Z operacijo se bo zagotovila infrastrukturna za posodobitev poslovne cone Sevnica in sicer se bo vzpostavila potrebna javna infrastruktura, ki bo omogočila postavitev novih proizvodnih objektov, s čimer se bo omogočil vstop novih podjetnikov v območje cone in tako obstoječim in potencialnim novim podjetjem ustrezno infrastrukturo in ugodne pogoje za izvajanje njihove poslovne dejavnosti. Spodbudil se bo nadaljnji razvoj malih in srednje velikih podjetij (MSP), ki so ključni nosilci gospodarskega razvoja celotne regije.

Sekundarni razlog za investicijo pa je pozitiven vpliv na družbeni, socialni in gospodarski razvoj ter tudi trajnostni razvoj družbe kot celote. Prav tako bo operacija omogočila povečanje dodane vrednosti malih in srednjih podjetij (MSP), spodbujala razvoj podjetništva, pospešila rast in razvoj podjetij, pozitivno vplivala na družbo in okolje (nova delovna mesta, zmanjševanje brezposelnosti in zmanjšanje odseljevanja iz regije ter dnevne migracije na delo v tujino in druge regije.

Z zagotavljanjem komunalno urejene poslovne cone v občini Sevnica bo le ta zanimiva za investitorje kapitala kar predstavlja dodaten zagon gospodarstva na tem delu regije ter posledično nova delovna mesta, izboljšanje kakovosti življenja za tamkajšnje prebivalce in povečanje dodane vrednosti. Gospodarska rast, povečanje števila delovnih mest, pozitiven vpliv na okolje in ugoden prostorski razvoj regije so med seboj povezani, učinkujejo drug na drugega in se dopolnjujejo. Realizacija projekta ima posreden ali neposreden pozitiven učinek na vse naštete elemente, saj se bo z infrastrukturno posodobitvijo poslovne cone ugodno vplivalo na okolje, pripomoglo k rasti gospodarstva in reševanju prostorskih problemov. S tem bo zagotovljen trajnostni razvoj območja, skladno z globalno politiko tega časa.

Vse načrtovane investicije se planirajo z izvedbo v okviru EU projekta »Komunalno opremljanje v PC Sevnica«, ki hkrati pozitivno vpliva na doseganje ciljev OP EKP 2014 – 2020.

Glede na pomembnost doseganja cilja povečanja dodane vrednosti za MSP, je le ta del prednostne naložbe opredeljene v OP EKP 2014–2020 in sicer preko PN 3.a Spodbujanje podjetništva, zlasti z enostavnejšim izkoriščanjem novih idej v gospodarstvu in pospeševanjem ustanavljanja novih podjetij, tudi prek podjetniških inkubatorjev in sledečega cilja:
Specifični cilj : Povečanje dodane vrednosti MSP

Specifični kazalnik rezultata: Zasedenost površin urejene / dograjene / razširjene EPC s podjetniškimi dejavnostmi.
Specifični kazalnik učinka: »Število podprtih investicijskih projektov za EPI« in »Površina urejene/dograjene/ razširjene/ zgrajene površine EPC«.

4.2 Teritorialni vidik s prikazom potreb po investiciji

Projekt je po svoji makrolokaciji del Posavske regije.



Slika 4.2: Makro in mikro lokacija projekta z umestitvijo Občine Sevnica

Posavska regija je po velikosti druga najmanjša statistična regija Slovenije in obsega 4,7% celotne površine Slovenije oziroma 968 km^2. Leži na vzhodnem delu osrednje Slovenije. Obsega 6 občin - Bistrica ob Sotli, Brežice, Kostanjevica na Krki, Krško, Radeče in Sevnico v katerih živi 75.359 prebivalcev (stanje 1. 1. 2018 - vir SURS).

Tabela 4.1: Osnovni podatki ozemeljskega vidika

Podatki na dan 1.1.2019	Slovenija	Posavska regija	Občina Sevnica
površina (km^2)	20.273	968	272,2
število občin	212	6	-
gostota (preb/km^2)	102,7	77,9	64,1

Vir: SURS, URL: https://www.stat.si/statweb, 17.7.2019

Posavska regija je zadnja leta vse bolj prepoznavna in spada med manjše slovenske regije, ki ji po mnenju domačinov daje svojevrstno prikupnost. Slabih tisoč kvadratni metrov v jugovzhodnem delu Slovenije je redko poseljenih, tempo življenja in razvoj pa narekujejo reke Sava, Krka in Sotla. Šest mestnih središč, Krško, Brežice, Sevnica, Kostanjevica na Krki, Radeče in Bistrica ob Sotli, so gospodarsko živahna in kulturno zanimiva urbana središča. Gre za regijo z izjemnim geostrateškim potencialom, saj je obmejna regija, prometno dobro razvita ter naravno in gospodarsko povezana. Skozi regijo Posavje poteka avtocesta Ljubljana – Zagreb in ob njej je vojaško-civilno letališče Cerklje ob Krki. Energetski bazen z nuklearno elektrarno v Krškem, termoelektrarno v Brestanici in verigo hidroelektrarn na spodnji Savi zadosti kar 38% celotnih potreb po električni energiji v Sloveniji. V regiji so zastopane vse najpomembnejše industrijske panoge, široka paleta papirne, kovinske, tekstilne, lesne in živilske ponudbe. Razvoj gospodarstva v regiji podpira tudi prizadevanje na vseh ravneh. Zlasti pa si v regiji prizadevajo z učinkovito štipendijsko politiko, v lokalnem okolju zadržati mlade izobražene kadre. Največji delež prebivalstva živi na podeželju, kjer so danosti za razvoj kmetijstva, sadjarstva, vinogradništva, gostinstva in turizma. Pristna

kulinarična ponudba privablja številne nove obiskovalce, ki lahko poleg tovrstnih užitkov izkoristijo prosti čas v Termah Čatež in Termah Paradiso ali za druge rekreativne izzive, kot so kolesarjenje, golf, lov in vse bolj priljubljeni športni ribolov.

Občina Sevnica leži na severozahodnem delu Posavja. Kotlino s prečudovito pokrajino obdaja Posavsko hribovje, na desnem bregu pa se pokrajina rahlo vzpenja proti Dolenjski. Na griču nad starim mestnim jedrom stoji grad Sevnica, čigar predhodnik je bil verjetno sezidan v prvi polovici 12. stoletja. Na grajskem pobočju pa je bila v 16. stoletju zgrajena še Lutrova klet, ki naj bi jo obiskoval Jurij Dalmatin. Gozdnata območja in mila klima omogočata številne možnosti za rekreacijo in šport. V občini prevladujejo predvsem tekstilna industrija, lesnopredelovalna industrija, kovinskopredelovalna industrija in kemična industrija.



Slika 4.3: Občina Sevnica

Mikrolokacijo projekta predstavljajo zemljišča s parcelnimi številkami, ki so prikazana v naslednji tabeli.

Tabela 4.2: Zemljišča na območju projekta, po katerih potekajo predvidene infrastrukturne ureditve

Parc.št.	Katastrska občina k.o.	Lastništvo	Območje
863/61	1380 Šmarje	RS, Gregorčičeva ulica 20,1000 Ljubljana, upravljalec DRSI	Preložitev ceste LC373071 od km 0,0+21,0 do km 0,2+16,70 in ureditev dostopne ceste JP594281 ter izvennivojskega križanja z železniško progo št. 81 Sevnica – Trebnje v Sevnici in
863/60	1380 Šmarje	RS, Gregorčičeva ulica 20,1000 Ljubljana, upravljalec DRSI	
883/4	1380 Šmarje	RS, Gregorčičeva ulica 20,1000 Ljubljana, upravljalec Slovenske železnice	
883/1	1380 Šmarje	RS, Gregorčičeva ulica 20,1000 Ljubljana, upravljalec Slovenske železnice	
883/3	1380 Šmarje	RS, Gregorčičeva ulica 20,1000 Ljubljana, upravljalec Slovenske železnice	

Parc.št.	Katastrska občina k.o.	Lastništvo	Območje
146/2	1380 Šmarje	OBČINA SEVNICA, SEVNICA, GLAVNI TRG 19A, 8290 SEVNICA	
146/1	1380 Šmarje	OBČINA SEVNICA, SEVNICA, GLAVNI TRG 19A, 8290 SEVNICA	
145/1	1380 Šmarje	LIPA-LES PROIZVODNO TRGOVSKO PODJETJE D.O.O., KOMPOLJE, KOMPOLJE 26, 8294 BOŠTANJ	
145/2	1380 Šmarje	LIPA-LES PROIZVODNO TRGOVSKO PODJETJE D.O.O., KOMPOLJE, KOMPOLJE 26, 8294 BOŠTANJ	
4	1380 Šmarje	LIPA-LES PROIZVODNO TRGOVSKO PODJETJE D.O.O., KOMPOLJE, KOMPOLJE 26, 8294 BOŠTANJ	
2	1380 Šmarje	LIPA-LES PROIZVODNO TRGOVSKO PODJETJE D.O.O., KOMPOLJE, KOMPOLJE 26, 8294 BOŠTANJ	
5/1	1380 Šmarje	LIPA-LES PROIZVODNO TRGOVSKO PODJETJE D.O.O., KOMPOLJE, KOMPOLJE 26, 8294 BOŠTANJ	
5/2	1380 Šmarje	LIPA-LES PROIZVODNO TRGOVSKO PODJETJE D.O.O., KOMPOLJE, KOMPOLJE 26, 8294 BOŠTANJ	
885	1380 Šmarje	OBČINA SEVNICA, SEVNICA, GLAVNI TRG 19A, 8290 SEVNICA	
1	1380 Šmarje	OBČINA SEVNICA, SEVNICA, GLAVNI TRG 19A, 8290 SEVNICA	
871/4	1380 Šmarje	Javno dobro OBČINA SEVNICA, SEVNICA, GLAVNI TRG 19A, 8290 SEVNICA	
871/7	1380 Šmarje	Javno dobro	
886	1380 Šmarje	OBČINA SEVNICA, SEVNICA, GLAVNI TRG 19A, 8290 SEVNICA	
876/9	1380 Šmarje	RS, Gregorčičeva ulica 20,1000 Ljubljana, upravljalec Slovenske železnice	

Tabela 4.3: Zemljišča na območju projekta, ki so predvidena za opravljanje poslovne dejavnosti

Oznaka GP	Velikost GP v m2				
	po 3 letih predvidene zasedene površine	po 3 letih predvidene še proste površine	že zasedene površine	površine obstoječe in predvidene infrastrukture	SKUPAJ
GP1	2.338,5				2.338,5
GP3		783,1			783,1
GP4		951,1			951,1
GP5	2.655,2				2.655,2
GP6		1.397,3			1.397,3
GP7			1.065,2		1.065,2
GP8		1.684,5			1.684,5
GP9	5.168,0	1.168,2			6.336,2
GPc1				1.144,3	1.144,3
GPc2				1.444,6	1.444,6
Skupaj:	**10.161,7**	**5.984,2**	**1.065,2**	**2.588,9**	**19.800,0**

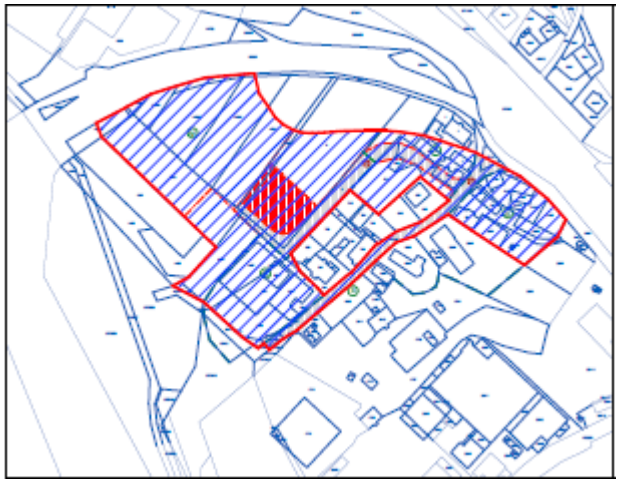

Slika 4.4: Projektno območje PC Sevnica

Celotno območje, vključno z območjem za poslovne dejavnosti, je velikosti okoli 1,98 ha, od tega zavzemajo uporabne površine za poslovno dejavnost cca. 1,721 ha, od tega cca 1,6146 ha nezasedene oz. proste uporabne površine ob oddaji vloge, 0,1065 ha uporabnih površin pa je ob oddaji vloge že zasedenih, več **v poglavju 5.2.2** v nadaljevanju.

Potrebe s teritorialnega vidika, ki jih bo projekt zadovoljeval so zagotovitev infrastrukturnih pogojev za nove investitorje v obstoječi poslovni coni Sevnica.

4.3 Demografski vidik s prikazom potreb po investiciji

V Posavju živi 3,7 % slovenske populacije, oziroma po podatkih Statističnega urada RS (podatki se nanašajo na stanje 1. 1. 2019) 75.359 prebivalcev. V zadnjih petih letih se je število prebivalcev regije zmanjšalo za 0,2 %. Upadanje števila prebivalcev je v veliki meri posledica nizke rodnosti in visoke umrljivosti, pa tudi odseljevanja v druge slovenske regije in tujino. Stopnja rodnosti je do leta 2009 strmo naraščala, v zadnjih letih pa je vselej nižja. Razloge za omenjeno lahko iščemo v gospodarski krizi, kjer so propadla številna podjetja in posledično pomanjkanju delovnih mest ter odseljevanju zlasti mladega visoko izobraženega kadra.
V regiji je prav tako zaznati močan trend staranja prebivalstva. Statistični podatki kažejo, da je bilo v letu 2000 15,1 % prebivalcev v regiji starih več kot 65 let, medtem ko je v letu 2019 (podatki SURS na stanje 1.1.) ta delež narasel na 20,5% %.

Tabela 4.4: Demografski podatki

Kazalnik	Slovenija	Posavska regija	Občina Sevnica
Število prebivalcev (1. 1. 2019)	2.055.279	75.359	17.537
Gospodinjstva – skupaj (2018)	824.618	29.980	7.754
Povprečna velikost gospodinjstva (2018)	2,5	2,5	2,3
Povprečna starost v letih (1.1.2019)	43,4	44	44,4
Indeks staranja	131,7	138,6	148
Delež prebivalcev, starih 65 let ali več (v %, 1.1.2019)	19,8	20,5	20,7

Vir: SURS, 2019.

Posavje je skupaj z ostalimi sedmimi statističnimi regijami sestavni del kohezijske regije Vzhodna Slovenija, kjer je koncentracija razvojnih problemov najvišja (nerazvitost območja, visoka brezposelnost, nižja izobrazbena raven prebivalcev, nižja stopnja delovne aktivnosti, dnevne migracije ipd.), kar vpliva na kvaliteto življenja prebivalcev.

Novejši podatki o izobrazbeni strukturi prebivalstva kažejo, da se izobrazbena struktura prebivalcev v zadnjih letih izboljšuje. Za preprečevanje bega možganov iz regije ter morebiten prihod strokovnjakov v regijo je poleg dobrega izobraževalnega sistema potrebno zagotavljati tudi spodbudno okolje, ki vključuje predvsem dobre pogoje za življenje v regiji.
Občina Sevnica ima po podatkih SURS na dan 1. 1. 2019 17.537 prebivalcev (SURS, 2019), od tega je 8.966 moških in 8.571 žensk. Število prebivalstva je v občini od leta 2010 do leta 2019 upadalo s povprečno stopnjo rasti 0,07%. Naravni prirast po zadnjih dostopnih podatkih SURS za leto 2018 je bil – 87.

Povprečna starost prebivalcev v občini na presečno stanje 1. 1. 2019 je 44,4 let, kar je nad slovenskim povprečjem (43,4 let). Indeks staranja prebivalstva v Sloveniji je 131,7, medtem ko je v Občini Sevnica indeks staranja 148. Gostota naseljenosti v občini je 64 preb./km^2, kar je podpovprečno glede Slovenijo.

Iz analize demografskih podatkov, ki se nanašajo na občino Sevnica je razvidno, da le ti odražajo podobno stanje kot podatki na ravni regije. Glede na podatke o gibanju števila prebivalcev v obdobju 2010–2019 je zaznati rahel upad števila prebivalcev kot je razvidno iz **Slike 4.8**.

Tabela 4.5: Gibanje prebivalstva v obdobju 2010–2019 (št. preb.)

Gibanje prebivalstva, letno (stanje 1.1.)	2010	2011	2012	2013	2014	2015
Slovenija	2.046.976	2.050.189	2.055.496	2.058.821	2.061.085	2.062.874
Posavska regija	70.192	70.167	70.164	70.211	69.958	75.619
Občina Sevnica	17.646	17.595	17.559	17.460	17.414	17.481

Gibanje prebivalstva, letno (stanje 1.1.)	2016	2017	2018	2019	Indeks gibanja prebivalstva
Slovenija	2.064.188	2.065.895	2.066.880	2.080.908	1,001828
Posavska regija	75.711	75.544	75.359	75.559	0,999802
Občina Sevnica	17.510	17.469	17.446	17.537	0,999312

Podatki za Posavsko regijo od leta 2015 vključujejo tudi Občini Radeče in Bistrica ob Sotli.

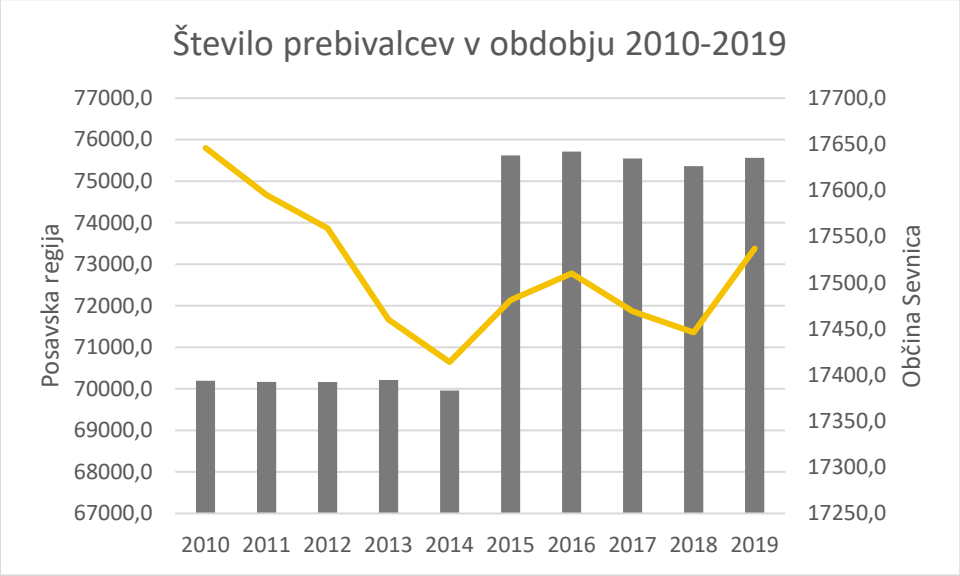

Slika 4.5: Gibanje števila prebivalstva na prispevnem območju

Glede na pretekle trende v demografskih gibanjih Posavske regije ter projektnega območja je želja, da se v regiji trend obrne, da postane regija privlačna in zanimiva za prebivalce, da se ljudje začnejo v regijo priseljevati, da se trend »bega možganov« ustavi ter da se v regiji ponudi večja kakovost življenja kar bo zagotovo dodatno privabljajo prebivalstvo na to območje. Da bi lahko to zagotovili, je potrebno vzpostaviti tudi ugodne pogoje za nova delovna mesta in nova podjetja, kar je cilj tega projekta.

Potrebe z demografskega vidika, ki jih bo projekt zadovoljeval:
- omogočanje pogojev za ohranitev oziroma rast prebivalstva na območju;
- omogočanje dodatnih delovnih mest za lokalno prebivalstvo;
- prispevek k pogojem za ustvarjanje kvalitetnega in strokovno usposobljenega delovnega kadra v lokalnem okolju;
- izboljšanje kakovosti življenja in bivanja v Občini Sevnica;
- povečanje kvalitete bivanja, ki posredno vpliva na demografsko sliko in razširja možnost za nadaljnji razvoj občine;
- povečanje blagostanja prebivalstva v ekonomskem in ekološkem smislu.

4.4 Gospodarski vidik s prikazom potreb po investiciji

Po BDP/prebivalca regija dosega 83 % slovenskega povprečja. V strukturi regionalne BDV prevladujejo predelovalne dejavnosti, nadpovprečen v primerjavi s Slovenijo je delež kmetijstva. Na poslovne rezultate družb v Posavju odločilno vpliva 18 družb na področju oskrbe z električno energijo, plinom in paro. V letu 2017 je v regiji poslovalo 1.492 gospodarskih družb, 19 zadrug in 2,087 podjetnikov. Regija je v obdobju 2013-2017 vlagala v

osnovna sredstva več od povprečja Slovenije. Število raziskovalcev v regiji počasi raste, bruto domači izdatki za RRD pa se zmanjšujejo in so precej pod slovenskim povprečjem. V regiji so prepoznani potenciali za razvoj krožnega gospodarstva in socialnega podjetništva.

Krožni potencial Posavja je v industriji, kjer deluje več zelo inovativnih podjetij npr. Tanin, v zdraviliškem turizmu, kmetijstvu in vinarstvu ter v čezmejnemu povezovanju. Regionalne komunalne službe so med najbolj aktivnimi na področju ozaveščanja in inovativnih krožnih akcij. Vzvodi za razvoj krožnega gospodarstva so surovinska baza (les, gramoz in pesek), vodni viri (energetski potencial spodnje Save, termalni vrelci, viri pitne vode), ugodne razmere za kmetijstvo (ugodni pogoji za razvoj kmetijstva, predvsem sadjarstva in zelenjadarstva ter vinogradništva), geografski položaj, dobre cestne (npr. Ljubljana – Zagreb) in železniške povezave, bližina milijonskega mesta Zagreb, letališče Cerklje ob Krki), onesnaženje (avtocesta, NEK in deponija nevarnih odpadkov, gnojila, ki prihajajo v stik z vodnimi viri ter vojaško letališče ter odpadni materiali.

V Posavju sta bila nekdaj razvita predvsem kmetijstvo in obrt, med industrijskimi panogami pa se je že sredi osemnajstega stoletja pojavilo papirništvo, ki je še danes pomembna dejavnost regije. Današnja gospodarska podoba je zelo pisana. Med industrijskimi dejavnostmi prevladujejo kovinska, tekstilna in lesna industrija. V zadnjem obdobju je Posavje postalo izjemno pomembna energetska regija. Tu deluje edina slovenska jedrska elektrarna, ki skupaj s plinsko termoelektrarno in verigo hidroelektrarn pokriva kar dve petini slovenskih potreb po električni energiji. Na področju kmetijstva je regija prepoznana po sadjarstvu, vinarstva, velik potencial za nadaljnji razvoj pa ima tudi v trajnostnem turizmu.

V letu 2017 je bruto domači proizvod (BDP) na prebivalca v regiji Posavje znašal 17.326 EUR in je dosegel 83,2 % nacionalnega povprečja (20.815 EUR EUR) in 59 % povprečja Osrednjeslovenske regije, kjer je bil ta najvišji (29.371 EUR). BDP na prebivalca v regiji se je v obdobju 2000 – 2017 povečal za 1,86-krat. Do začetka gospodarske krize v letu 2008 je hitro rasel in dosegel vrednost 15.025 EUR na prebivalca. V času krize je vrednost variirala, od leta 2012 pa ponovno narašča.

Regija je v letu 2017 ustvarila za 1.135 milijonov evrov bruto dodane vrednosti (BDV) oz. 3 % BDV Slovenije, medtem ko je Osrednjeslovenska regija je ustvarila skoraj 37 % vse BDV v Sloveniji. K regionalni BDV so skupno kar 43 % prispevale predelovalne dejavnosti, rudarstvo in druga industrija, od tega 21 % samo predelovalne dejavnosti, sledijo dejavnosti javnega sektorja s 15 % in gostinstvo, trgovina in promet s 14 %. Kmetijstvo, gozdarstvo in ribištvo s 3,7 % regionalne BDV je v primerjavi s Slovenijo nadpovprečno zastopano.

Po podatkih AJPES je v letu 2017 v Posavski regiji poslovalo 1.492 družb in 19 zadrug, ki so skupaj imele 11.345 zaposlenih, kar znaša 2,3 % vseh zaposlenih v Sloveniji ter ustvarile 4.168 milijonov evrov prihodkov, kar predstavlja 4,4 % vseh prihodkov Slovenije. Rezultati poslovanja družb Posavja so bili v letu 2017 ugodnejši in hkrati boljši od leta prej. Po pokritju vseh odhodkov in davka od dobička so družbe izkazale neto čisti dobiček v višini 80.134 tisoč EUR ali 7,3 % več kot leta 2016. Višji neto čisti dobiček v primerjavi z letom 2016 je izkazalo osem regij, največji neto čisti dobiček so izkazale družbe v Osrednjeslovenski regiji, in sicer 1.483.225 tisoč EUR, kar je za osemnajstkrat več kot v Posavski regiji. Največje povečanje neto poslovnega izida so po reviziji beležile družbe, ki delujejo na področju oskrbe z električno energijo, plinom in paro in družbe s področja gostinstva, kar kaže na povečanje pomena te dejavnosti v regiji.

Največ neto čistega dobička v regiji so imele družbe, ki delujejo na področju oskrbe z električno energijo, plinom in paro in sicer kar 45 % celotnega oz. 36.348 evrov. Sledijo družbe v predelovalni dejavnosti, ki zagotavljajo največ delovnih mest v regiji (43,1 %) in ustvarjajo 15,2 % prihodkov ter družbe v dejavnosti trgovine, vzdrževanja in popravil motornih vozil, ki so zaposlovale 10 % vseh zaposlenih in ustvarile 7,5 % prihodkov. Družbe vseh občin

so izkazale neto čisti dobiček, največ družbe iz občine Krško v višini 47.762 tisoč evrov, družbe iz občine Brežice v višini 15.312 tisoč evrov in družbe iz občine Sevnica v višini 12.217 tisoč evrov.

Na podatke regije torej pomembno vpliva 18 družb, ki delujejo na področju oskrbe z električno energijo, plinom in paro. Te so v letu 2017 dosegle skoraj dve tretjini (63,9 %) vseh prihodkov ter 45 % neto čistega dobička. Brez podatkov za te so druge družbe prav tako poslovale uspešno. V letu 2017 so dosegle 1.494 137 tisoč EUR prihodkov (8 % več kot v letu 2016) in hkrati 369.246 tisoč EUR dodane vrednosti (8 % več kot v letu 2016) ter neto dobiček v višini 43.786 tisoč EUR (0,8 % manj kot v letu 2016).

Velika razlika med »elektro družbami« in družbami drugih dejavnosti je tudi v podatku o neto dodani vrednosti na zaposlenega. Pri prvih znaša ta 125.605 EUR, kar je 291 % več kot od povprečja Slovenije. Pri drugih pa neto dodana vrednost na zaposlenega znaša 36.091 EUR, kar je za 16,4 % manj od povprečja Slovenije. Skupna neto dodana vrednost na zaposlenega je v Posavju znašala 43.980 EUR, kar je 1,9 % več od povprečja Slovenije.

Povprečna mesečna bruto plača v Posavju je v letu 2017 znašala 1.580,00 EUR. V primerjavi s povprečno plačo gospodarskih družb v Sloveniji so bruto plače v Posavju ob 2,6 % rasti za 0,1 % višje. V velikih družbah so plače presegle slovensko povprečje za 29,0 %, v srednje velikih za 1,0 %, v drugih družbah pa zaostajale za slovenskimi, v malih za 8,2 % in v mikro za 43,5 %.

Tabela 4.6: Statistična slika podjetij in števila zaposlenih v obdobju 2010–2017

OBČINA SEVNICA	2010	2011	2012	2013	2014	2015	2016	2017	2018
Število podjetij	1.171	1.163	1.180	1.232	1.233	1.232	1.248	1.230	1.233
Število oseb, ki delajo	5.112	4.865	4.765	4.676	4.634	4.740	4.899	4.989	5.156
Prihodek (000 EUR)	291.637	290.669	273.821	278.317	303.052	312.585	324.565	360.518	391.049
Št. oseb, ki delajo na podjetje v občini	4,40	4,20	4,00	3,80	3,80	3,80	3,90	4,10	4,20
POSAVSKA REGIJA									
Število podjetij	4.813	4.843	4.927	5.210	5.293	5.761	5.772	5.687	5.742
Število oseb, ki delajo	19.760	19.021	19.168	19.303	19.217	20.748	21.324	21.862	22.741
Prihodek (000 EUR)	2.155.739	2.689.568	3.172.289	2.934.390	3.031.201	3.620.580	3.587.313	4.518.845	4.678.364
Št. oseb, ki delajo na podjetje v regiji	4,10	3,90	3,90	3,70	3,60	3,60	3,70	3,80	4,00

Vir: SURS, 2019.

Ohranitev obstoječega in razvoj bodočega posavskega gospodarstva dodatno narekujeta potrebo po širitvi ekonomsko poslovnih con z nudenjem dodatnih prostorskih kapacitet za razvoj gospodarstva in privabljanje novih investitorjev v občino Sevnica in Posavsko regijo.



Slika 4.6: Gospodarsko območje v mestu Sevnica

Potrebe z vidika gospodarskega razvoja, ki jih bo projekt zadovoljeval: - spodbujanje podjetniške aktivnosti; - podjetniško povezovanje; - promocija in privabljanje domačih in tujih investitorjev; - spodbujanje nenehnega inoviranja; - spodbujanje večje dodane vrednosti regije.

4.5 Usklajenost investicijskega projekta s strateškimi razvojnimi dokumenti in drugimi dokumenti, usmeritvami in strategijami

Projekt upošteva družbene, gospodarske in okoljske dejavnike v prostoru, ki so skladni s strokovnimi podlagami v finančni perspektivi 2014–2020.

Strokovna izhodišča za pripravo investicijskega programa so krovni strateški dokumenti države: Operativni program za izvajanje Evropske kohezijske politike v obdobju 2014–2020, Strategija razvoja Slovenije 2030, Strategija prostorskega razvoja Slovenije (SPRS); Regionalni razvojni program Posavske regije za obdobje 2014–2020; skladnost z občinskimi in s prostorskimi akti.

Navedeni dokumenti opredeljujejo izhodišča, cilje razvoja in globalno zasnovo gospodarskega in prostorskega razvoja na ravni države oziroma regije.

4.5.1 Skladnost z Operativnim programom za izvajanje Evropske kohezijske politike v obdobju 2014–2020

Operativni program za izvajanje kohezijske politike v programskem obdobju 2014–2020 (OP EKP 2014–2020) predstavlja ključni izvedbeni dokument, v katerem so predstavljene prednostne osi izbranih prednostnih naložb, kamor bo Slovenija vlagala sredstva evropske kohezijske politike v programskem obdobju 2014–2020 z namenom doseganja nacionalnih ciljev v okviru ciljev EU 2020.

Dokument je izhodišče za nadaljnja usklajevanja tako na ravni države (ministrstva in drugi deležniki), kot tudi z Evropsko komisijo. Projekt »Komunalno opremljanje v PC Sevnica« sledi usmeritvam in doseganju specifičnih ciljev OP EKP 2014–2020.

Osrednji izziv ohranjanja gospodarske rasti in konkurenčnosti je v okviru OP EKP 2014–2020 definiran kot razvijanje kompetenc in zmogljivosti podjetij in njihov odziv na družbene izzive. Z nadgradnjo obstoječih zmogljivosti in pridobljenega znanja je možno zagnati nov razvoj ter izboljšati konkurenčnost gospodarstva v domačem in mednarodnem okolju.

Dinamično in konkurenčno podjetništvo predstavlja temelj za gospodarski razvoj Slovenije in nova delovna mesta. V skladu s Strategijo EU 2020 in strateškimi razvojnimi dokumenti Slovenije, bo gospodarska rast dosežena z izvajanjem ukrepov, ki bodo pozitivno vplivali tudi na družbo in okolje. Na ta način bodo upoštevani vsi trije elementi trajnostnega razvoja (gospodarski razvoj, socialni razvoj in varstvo okolja).

Med ključnimi ovirami za rast in razvoj MSP v Sloveniji je zaznati dostop podjetij do finančnih virov, prezadolženost podjetij ter nizko stopnjo podjetniške aktivnosti. Izziv je tudi povečati stopnjo internacionalizacije podjetij in zagotoviti višjo stopnjo vključenosti v globalne verige vrednosti. Izboljšati je potrebno skupna vlaganja znanj, tehnologij in kapitala.

Cilj prednostne osi 3 je pospešiti rast in razvoj ter izboljšati mednarodno konkurenčnost podjetij, posebej MSP. Za uspešno doseganje ciljev v okviru te prednostne osi je nujno sočasno izvajanje ukrepov na področju vlaganj v mednarodno in regionalno konkurenčnost raziskav, inovacij in tehnološkega razvoja, trga dela in izobraževanja pa tudi na področju povečevanja učinkovitosti dela javne uprave in pravosodnih organov.

Zato se bodo ukrepi smiselno dopolnjevali s tistimi, ki so predvideni v okviru poglavij 2.1, 2.8, 2.9, 2.10 in 2.11 OP EK 2014–2020. S tem bo ustvarjena povezava s procesom priprave Strategije pametne specializacije, izvajanjem načel Akta za mala podjetja in doseganjem ciljev EU 2020.

Projekt je del ukrepa prednostne naložbe namenjene pospešitvi rasti in razvoja gospodarstva ter izboljšanja mednarodne konkurenčnosti podjetij, posebej MSP, saj predstavlja dinamično in konkurenčno podjetništvo temelj za gospodarski razvoj Slovenije in nova delovna mesta. V skladu s Strategijo EU 2020 in strateškimi razvojnimi dokumenti Slovenije bo gospodarska rast dosežena z izvajanjem ukrepov, ki bodo pozitivno vplivali tudi na družbo in okolje. Na ta način bodo upoštevani vsi trije elementi trajnostnega razvoja (gospodarski razvoj, socialni razvoj in varstvo okolja).

Projekt je usklajen z naslednjimi elementi OP EKP 2014-2020:

3 Prednostna os:	Dinamično in konkurenčno podjetništvo za zeleno gospodarsko rast.
Prednostna naložba 3.1:	Spodbujanje podjetništva, zlasti z enostavnejšim izkoriščanjem novih idej v gospodarstvu in pospeševanjem ustanavljanja novih podjetij, tudi prek podjetniških inkubatorjev.
Specifični cilj 2:	Povečanje dodane vrednosti MSP.

Tabela 4.7: Ocena prispevka projekta

(C)	(D)	(E)	(F)	(G)	(H)	(I)	(J)	(K)
Navedba kazalnika	Vrsta kazalnika	Merska enota	Kategorija regije	Izhodiščna vrednost	Datum izhodiščne vrednosti	Ciljna vrednost ob koncu leta 2018	Ciljna vrednost	Ciljno leto
Število podprtih investicijskih projektov za EPC	Kazalnik učinka	Število	celotna SLO	0	1.1.2018	0	1	2022
Površina urejen/dograjene/razširjene/-zgrajene EPC	Specifični kazalnik učinka	ha	Vzhodna SLO	0	1.1.2018	0	1,6146	2022
Zasedenost površin urejene/dograjene/razširjene EPC s podjetniškimi dejavnostmi	Specifični kazalnik rezultata	%	Vzhodna SLO	0	1.1.2018	0	62,94%	2025

4.5.2 Usklajenost projekta s Regionalnim razvojnim programom regije Posavje za obdobje 2014–2020 in Dogovorom za razvoj razvojne regije Posavje

Regionalni razvojni program regije Posavje za obdobje 2014–2020 (RRP 2014–2020) je temeljni programski dokument na regionalni ravni, s pomočjo katerega se usklajujejo razvojni cilji v regiji ter določajo ukrepi / instrumenti in viri za njihovo uresničevanje. Vsebinsko in metodološko je usklajen z nacionalnimi razvojnimi politikami. Uresničuje se ga z dvema štiriletnima dogovoroma o razvoju regije, ki določata ključne regijske, sektorske in strateške projekte za premagovanje razvojnih ovir v regiji.

Projekt je skladen s strateškimi cilji in prioritetami RRP 2014–2020 za Posavje, z razvojno prioriteto **Prioriteta 1: Konkurečnost gospodastva in dvig zaposlenih možnosti v regiji.** Cilj prioritete je razvoj konkurenčnega gospodarstva temelječega na znanju, inovativnosti, podjetnosti, ustvarjalnosti, povezovanju in družbeni odgovornosti. Znotraj prioritete 1 se projekt uvrša v okviru specifičnega cilja: Spodbuditi večjo internacionalizacijo podjetjij in več tujih neposrednih investicij, kjer so predvidene aktivnosti:

- Skupna promocija in trženje poslovnih in obrtnih con
- **Opremljanje poslovnih, gospodarskih, obrtnih con**
- Povezovanje in mreženje podjetij
- Podpora iskanju novih mednarodnih tržnih priložnosti

Projekt »Komunalno opremljanje PC Sevnica« je skladen s cilji RRP 2014–2020, saj prispeva k spodbujanju vlaganja v izgradnjo/obnovo poslovnih ter obrtnih con. Projekt prispeva k vzpostavitvi pogojev in podpornega okolja za nastajanje in rast novih in obstoječih podjetij, povečanje inovacijske sposobnosti podjetij, razvoj kreativnih industrij ter urbanih območij. Projekt se znotraj RRP uvršča v :
Razvojno prioriteto 1: Konkurenčnost gospodarstva in dvig zaposlenih možnosti v regiji
Specifični cilj.: Spodbuditi večjo internacionalizacijo podjetij in več tujih neposrednih investicij

Projekt je uvrščen v **Dopolnitev št 1,2 k Dogovoru za razvoj razvojne regije Posavje (julij 2018)**, pod prednostno naložbo 3.1. Spodbujanje podjetništva, podporno okolje za podjetništvo – poslovna infrastruktura Operativnega programa za izvajanje evropske kohezijske politike v obdobju 2014-2020, pod št. 5 Projekt »Komunalno opremljanje PC Sevnica«. V sklopu DRR je bil projekt ocenjen v vrednosti 1.392.062 EUR (z DDV), od tega 284.041 EUR občinskih sredstev in 1.108.021,00 EUR sredstev državnega proračuna (EU sredstva in SLO udeležba).

4.5.3 Usklajenost projekta z drugimi državnimi in evropskimi strategijami, usmeritvami in zakonodajo

Projekt »Komunalno opremljanje PC Sevnica « je skladen tudi z naslednjimi usmeritvami in dokumenti:

- **Strategija razvoja Slovenije 2030**
  Decembra 2017 je Vlada RS sprejela Strategijo razvoja Slovenije 2030, krovni razvojni okvir države, ki v ospredje postavlja kakovost življenja za vse. S petimi strateškimi usmeritvami in dvanajstimi medsebojno povezanimi razvojnimi cilji postavlja nove dolgoročne razvojne temelje Slovenije, z vključevanjem ciljev trajnostnega razvoja Organizacije združenih narodov pa Slovenijo uvršča med države, ki so prepoznale pomen globalne odgovornosti do okolja in družbe.

  Osrednji cilj SRS je zagotoviti kakovostno življenje za vse. Uresničuje se preko uravnoteženega gospodarskega, družbenega in okoljskega razvoja, ki ustvarja pogoje in priložnosti za sedanje in prihodnje rodove. Kakovost življenja za vse prebivalke in prebivalce Slovenije se bo kazala v:
  - boljših priložnostih za delo, izobraževanje in ustvarjanje,
  - bolj dostojnem, varnem in aktivnem življenju v zdravem in čistem okolju,
  - aktivnejšem vključevanju v demokratično odločanje in soupravljanje družbe.

  Strateške usmeritve države za doseganje kakovostnega življenja so:
  - vključujoča, zdrava, varna in odgovorna družba,
  - učenje za in skozi vse življenje,
  - visoko produktivno gospodarstvo, ki ustvarja dodano vrednost za vse,
  - ohranjeno zdravo naravno okolje in
  - visoka stopnja sodelovanja, usposobljenosti in učinkovitosti upravljanja.

Projekt doprinese k 5. razvojnemu cilju Strategije, ki je gospodarska stabilnost. Gospodarska stabilnost je med pomembnejšimi pogoji za doseganje visokega življenjskega standarda in kakovosti življenja. Osnova za gospodarsko stabilnost je uspešno delujoče gospodarstvo z ohranjanjem ključnih makroekonomskih ravnovesij. Pomemben del gospodarske stabilnosti je javnofinančna vzdržnost, za poslovni sektor pa poleg dostopa do raznovrstnih virov financiranja tudi ustrezno podporno institucionalno okolje, kar se bo zagotovilo v okviru predmetnega projekta.

- **Strategija pametne specializacije (S4)**
  Cilji predmetnega projekta sovpadajo s cilji Strategije pametne specializacije (SPS), ki je strateško usmerjena v trajnostne tehnologije in storitve za zdravo življenje, ki naj Slovenijo umestijo kot zeleno, aktivno, zdravo in digitalno regijo z vrhunskimi pogoji za ustvarjanje in inoviranje, usmerjeno v razvoj srednje in visoko tehnoloških rešitev na nišnih področjih.
  Cilj svežnja ukrepov, ki so skladni z načeli S4 na področju podjetništva in inovacij je zagotoviti povezano, prilagojeno in predvidljivo/stalno podporo v vseh fazah rasti podjetja (od predsemenske in zagonske do faze rasti in zrelosti) ter celostno podporno storitev, ki mora vsebovati štiri ključne elemente:
  - ustrezno infrastrukturo in storitve subjektov podpornega okolja,
  - finančna sredstva (subvencije, lastniško ter dolžniško financiranje – javno in zasebno),
  - vsebinsko podporo (izobraževalni programi, mentorstvo, coaching, usposabljanja, svetovanja),
  - poenoteno izvajanje (nacionalnih institucij oz. institucij izbranih v okviru transparentnega javnega izbora, spremljanje in učinkovit nadzor porabe javnih sredstev) in promocija programov (vključno s privabljanjem talentov).

Skladno s to logiko in upoštevajoč načela S4, so opredeljeni horizontalni podjetniški ukrepi, ki so strukturirani na start up in prenos znanja na eni strani ter na fazo razvoja in rasti malih in srednjih podjetij na drugi strani.

Projekt »Komunalno opremljanje PC Sevnica« se nanaša na **3. prednostno področje S4 – (S)INDUSTRIJA** 4.0. Prednostno področje združuje področja uporabe, na katerih praviloma obstaja dominanten akter oz. skupina močnih akterjev, ki ima pogosto tudi vzpostavljeno sodelovanje z znanstveno sfero, kjer pa niso izkoriščene priložnosti z vidika: a) bolj strateške povezanosti močnih igralcev zasebnega sektorja z namenom ponudbe celovitejših rešitev in posledično skupnega nastopanja na trgu; b) okrepljene povezanosti z raziskovalnimi organizacijami pri razvoju produktov glede na prihajajoče potrebe na srednji in dolgi rok; c) močnejše povezanosti z majhnimi in srednjimi podjetji v smislu krepitve ne samo dobaviteljskih, ampak ustvarjanja razvojnih mrež ter d) spodbujanja nastajanja novih produktnih smeri preko spodbujanja nastajanja novih podjetij, e) modernizacija in digitalizacija proizvodnih procesov ter upravljanja celotnega proizvodnega cikla.

- **Partnerski sporazum med Slovenijo in Evropsko komisijo 2014–2020**
  Partnerski sporazum med Slovenijo in Evropsko komisijo predvideva, da bodo za Slovenijo ključni projekti in platforme znanja, ki bodo prispevali k nadaljnjemu razvoju politik glede raziskav, tehnološkega razvoja in inovacij, izboljšanja konkurenčnosti MSP in podpore prehodu na nizkoogljično gospodarstvo v vseh sektorjih ter varstva okolja in spodbujanja učinkovite rabe virov.

- **Strategija Evropa 2020**
  Pomembno je izpostaviti tudi Strategijo Evropa 2020, saj se je skladno z njenimi usmeritvami podrobno definirala pot razvoja posavske regije do leta 2022. Slednje predstavlja usmeritev vseh prioritetnih, razvojnih in strateških projektov v tri prioritete, in sicer:
  1) Pametna rast: Razvoj na znanju temelječega gospodarstva in inovacij.
  2) Trajnostna rast: Spodbujanje učinkovitejše uporabe virov; okoljsko ozaveščeno in konkurenčnejše lokalno gospodarstvo.
  3) Integrirana rast: Spodbujanje zaposlovanja in družbeno privlačnega okolja.

- **Zakonodaja Evropske unije**
  Sistem pravnih podlag pri izvajanju evropske kohezijske politike sledi uredbam Evropske unije (Parlament, Svet), delegiranim in izvedbenim uredbam Evropske unije (Parlament, Svet, Komisija). Skladno z navedenim so pravne podlage in ostali bistveni dokumenti, ki opredeljujejo pravno podlago predmetnega projekta:
    - Uredba (EU) št. 1303/2013 Evropskega parlamenta in Sveta z dne 17. decembra 2013 o skupnih določbah o Evropskem skladu za regionalni razvoj, Evropskem socialnem skladu, Kohezijskem skladu, Evropskem kmetijskem skladu za razvoj podeželja in Evropskem skladu za pomorstvo in ribištvo, o splošnih določbah o Evropskem skladu za regionalni razvoj, Evropskem socialnem skladu, Kohezijskem skladu in Evropskem skladu za pomorstvo in ribištvo ter o razveljavitvi Uredbe Sveta (ES) št. 1083/2006 (UL L št. 347 z dne 20. 12. 2013, str. 320), zadnjič spremenjena z Uredbo (EU, Euratom) 2018/1046 Evropskega parlamenta in Sveta z dne 18. julija 2018 o finančnih pravilih, ki se uporabljajo za splošni proračun Unije, spremembi uredb (EU) št. 1296/2013, (EU) št. 1301/2013, (EU) št. 1303/2013, (EU) št. 1304/2013, (EU) št. 1309/2013, (EU) št. 1316/2013, (EU) št. 223/2014, (EU) št. 283/2014 in Sklepa št. 541/2014/EU ter razveljavitvi Uredbe (EU, Euratom) št. 966/2012 (UL L št. 193 z dne 30. 7. 2018, str. 1);Uredba (EU) št. 1301/2013 Evropskega parlamenta in Sveta z dne 17. decembra 2013 o Evropskem skladu za regionalni razvoj in o posebnih določbah glede cilja »naložbe za rast in delovna

mesta« ter o razveljavitvi Uredbe (ES) št. 1080/2006 (UL L št. 347 z dne 20. 12. 2013, str. 289) spremenjena z Uredbo (EU, Euratom) 2018/1046 Evropskega parlamenta in Sveta z dne 18. julija 2018 o finančnih pravilih, ki se uporabljajo za splošni proračun Unije, spremembi uredb (EU) št. 1296/2013, (EU) št. 1301/2013, (EU) št. 1303/2013, (EU) št. 1304/2013, (EU) št. 1309/2013, (EU) št. 1316/2013, (EU) št. 223/2014, (EU) št. 283/2014 in Sklepa št. 541/2014/EU ter razveljavitvi Uredbe (EU, Euratom) št. 966/2012 (UL L št. 193 z dne 30. 7. 2018, str. 1).

- Uredba (EU) št. 1301/2013 Evropskega parlamenta in Sveta z dne 17. decembra 2013 o Evropskem skladu za regionalni razvoj in o posebnih določbah glede cilja "naložbe za rast in delovna mesta" ter o razveljavitvi Uredbe (ES) št. 1080/2006.
- Izvedbena uredba Komisije (EU) št. 1011/2014 z dne 22. septembra 2014 o podrobnih pravilih za izvajanje Uredbe (EU) št. 1303/2013 Evropskega parlamenta in Sveta v zvezi z vzorci za predložitev nekaterih informacij Komisiji ter o podrobnih pravilih za izmenjavo informacij med upravičenci in organi upravljanja, organi za potrjevanje, revizijskimi organi in posredniškimi organi (UL L št. 286 z dne 30. 9. 2014, str. 1).
- Izvedbena uredba Komisije (EU) št. 215/2014 z dne 7. marca 2014 o določitvi pravil za izvajanje Uredbe (EU) št. 1303/2013 Evropskega parlamenta in Sveta o skupnih določbah o Evropskem skladu za regionalni razvoj, Evropskem socialnem skladu, Kohezijskem skladu, Evropskem kmetijskem skladu za razvoj podeželja in Evropskem skladu za pomorstvo in ribištvo, o splošnih določbah o Evropskem skladu za regionalni razvoj, Evropskem socialnem skladu, Kohezijskem skladu in Evropskem skladu za pomorstvo in ribištvo v zvezi z metodologijami za določitev podpore ciljem na področju podnebnih sprememb, določitvijo mejnikov in ciljnih vrednosti v okviru uspešnosti ter nomenklaturo kategorij ukrepov za strukturne in investicijske sklade (UL L 69 z dne 8.3.2014, str. 65) spremenjena z Izvedbeno uredbo Komisije (EU) št. 1232/2014 z dne 18. novembra 2014 (UL L št. 332 z dne 19.11.2014, str. 5).
- Izvedbena uredba Komisije (EU) št. 821/2014 z dne 28. julija 2014 o pravilih za uporabo Uredbe (EU) št. 1303/2013 Evropskega parlamenta in Sveta glede podrobne ureditve prenosa in upravljanja prispevkov iz programov, poročanja o finančnih instrumentih, tehničnih značilnosti ukrepov obveščanja in komuniciranja za operacije ter sistema za beleženje in shranjevanje podatkov (UL L št. 223 z dne 29. 7. 2014, str. 7).
- Izvedbena uredba Komisije (EU) št. 2015/207 z dne 20. januarja 2015 o določitvi podrobnih pravil za izvajanje Uredbe (EU) št. 1303/2013 Evropskega parlamenta in Sveta v zvezi z vzorci za poročilo o napredku, predložitev informacij o velikem projektu, skupni akcijski načrt, poročila o izvajanju za cilj »naložbe za rast in delovna mesta«, izjavo o upravljanju, revizijsko strategijo, revizijsko mnenje in letno poročilo o nadzoru ter metodologijo, ki se uporabi pri izvajanju analize stroškov in koristi, ter v skladu z Uredbo (EU) št. 1299/2013 Evropskega parlamenta in Sveta v zvezi z vzorcem za poročila o izvajanju za cilj »evropsko teritorialno sodelovanje« (UL L št. 38 z dne 13. 2. 2015, str. 1).
- Delegirana uredba Komisije (EU) št. 480/2014 z dne 3. marca 2014 o dopolnitvi Uredbe (EU) št. 1303/2013 Evropskega parlamenta in Sveta o skupnih določbah o Evropskem skladu za regionalni razvoj, Evropskem socialnem skladu, Kohezijskem skladu, Evropskem kmetijskem skladu za razvoj podeželja in Evropskem skladu za pomorstvo in ribištvo ter o splošnih določbah o Evropskem skladu za regionalni razvoj, Evropskem socialnem skladu, Kohezijskem skladu in Evropskem skladu za pomorstvo in ribištvo (UL L št. 138 z dne 13. 5. 2014, str. 5), spremenjena z Delegirano uredbo Komisije (EU) 2015/616 z dne 13. februarja 2015 o spremembi Delegirane uredbe (EU) št. 480/2014 glede sklicev na Uredbo (EU) št. 508/2014 Evropskega parlamenta in Sveta (UL L št. 102 z dne 21. 4. 2015, str. 33).

- drugi delegirani in izvedbeni akti, ki jih Komisija sprejme v skladu s 149. in 150. členom Uredbe 1303/2013 EU o skupnih določbah.

- **Zakonodaje na področju Slovenije**

  Sistem pravnih podlag pri izvajanju evropske kohezijske politike prav tako sledi nacionalni zakonodaji Republike Slovenije in sicer je potrebno upoštevati:

  - Zakon o javnih financah (Uradni list RS, št. 11/11 – uradno prečiščeno besedilo, 14/13 – popr., 101/13, 55/15 – ZfisP, 96/15 – ZIPRS1617 in 13/18).
  - Zakon o izvrševanju proračunov Republike Slovenije za leti 2018 in 2019 (ZIPRS1819) (Uradni list RS, št. 71/17, 13/18 – ZJF-H, 83/18 in 19/19).
  - Gradbeni zakon (Ur. l. RS, št. 61/17 in 72/17 – popr.).
  - Zakon o javnem naročanju (ZJN-3) (Ur. l. RS, št. 91/15, 14/18).
  - Zakon o integriteti in preprečevanju korupcije (Uradni list RS, št. 69/11 – uradno prečiščeno besedilo).
  - Uredba o porabi sredstev evropske kohezijske politike v Republiki Sloveniji v programskem obdobju 2014–2020 za cilj naložbe za rast in delovna mesta (Uradni list RS, št. 29/15, 36/16, 48/16, 69/16-popr., 15/17, 69/17 in 67/18).
  - Uredba o enotni metodologiji za pripravo in obravnavo investicijske dokumentacije na področju javnih financ (Ur. l. RS, št. 60/06, 54/10 in 27/16).
  - Proračun Republike Slovenije za leto 2019 (DP2019) (Uradni list RS, št. 71/17 in 19/19).
  - Operativni program za izvajanje Evropske kohezijske politike v obdobju 2014–2020, št. CCI 2014SI16MAOP001 z dne 16. decembra 2014 z vsemi spremembami.
  - Odlok o izvedbenem načrtu Operativnega programa za izvajanje evropske kohezijske politike za programsko obdobje 2014–2020 (Uradni list RS, št. 50/15, 58/15, 76/15, 1/16, 35/16 in 55/16).
  - Navodila organa upravljanja o izpolnjevanju pogojev za opravljanje nalog posredniškega organa v programskem obdobju 2014–2020.
  - Merila za izbor operacij v okviru Operativnega programa za izvajanje evropske kohezijske politike za obdobje 2014–2020.
  - Uredba o porabi sredstev evropske kohezijske politike v Republiki Sloveniji v programskem obdobju 2014–2020 za cilj naložbe za rast in delovna mesta (Ur. l. RS, št. 29/15, 36/16, 58/16, 69/16 – popr., 15/17, 69/17 in 67/18).
  - Navodila organa upravljanja o upravičenih stroških za sredstva evropske kohezijske politike v obdobju 2014-2020
  - Navodila organa upravljanja za finančno upravljanje evropske kohezijske politike cilja Naložbe za rast in delovna mesta v programskem obdobju 2014-2020,
  - Navodila organa upravljanja za načrtovanje, odločanje o podpori, spremljanje, poročanje in vrednotenje izvajanja evropske kohezijske politike v programskem obdobju 2014-2020,
  - Navodila organa upravljanja na področju komuniciranja vsebin evropske kohezijske politike v programskem obdobju 2014–2020.

Projekt »Komunalno opremljanje PC Sevnica« je v celoti skladen z evropsko in slovensko zakonodajo.

4.5.4 Usklajenost s prostorskimi akti ter drugimi dolgoročnimi razvojnimi programi in usmeritvami

Občina Sevnica je leta 2012 sprejela Odlok o občinskem prostorskem načrtu Občine Sevnica (Uradni list RS, št.: 94/12, 100/12, 57/13, 1/16, 33/18). Občinski prostorski načrt je usklajen s Strategijo prostorskega razvoja Slovenije.

Projekt je skladen z naslednjimi razvojnimi in prostorskimi dokumenti občine:

- Proračun Občine Sevnica za leto 2020 (Ur.l.RS št.: 79/19)
- Načrt razvojnih programov Občine Sevnica za obdobje 2020–2023
- Odlok o zazidalnem načrtu industrijske cone Sevnica (Uradni list RS, št. 70/94, 46/03, 35/06, 1/16, 17/16, 9/17, 17/17, 69/17 in 59/17)

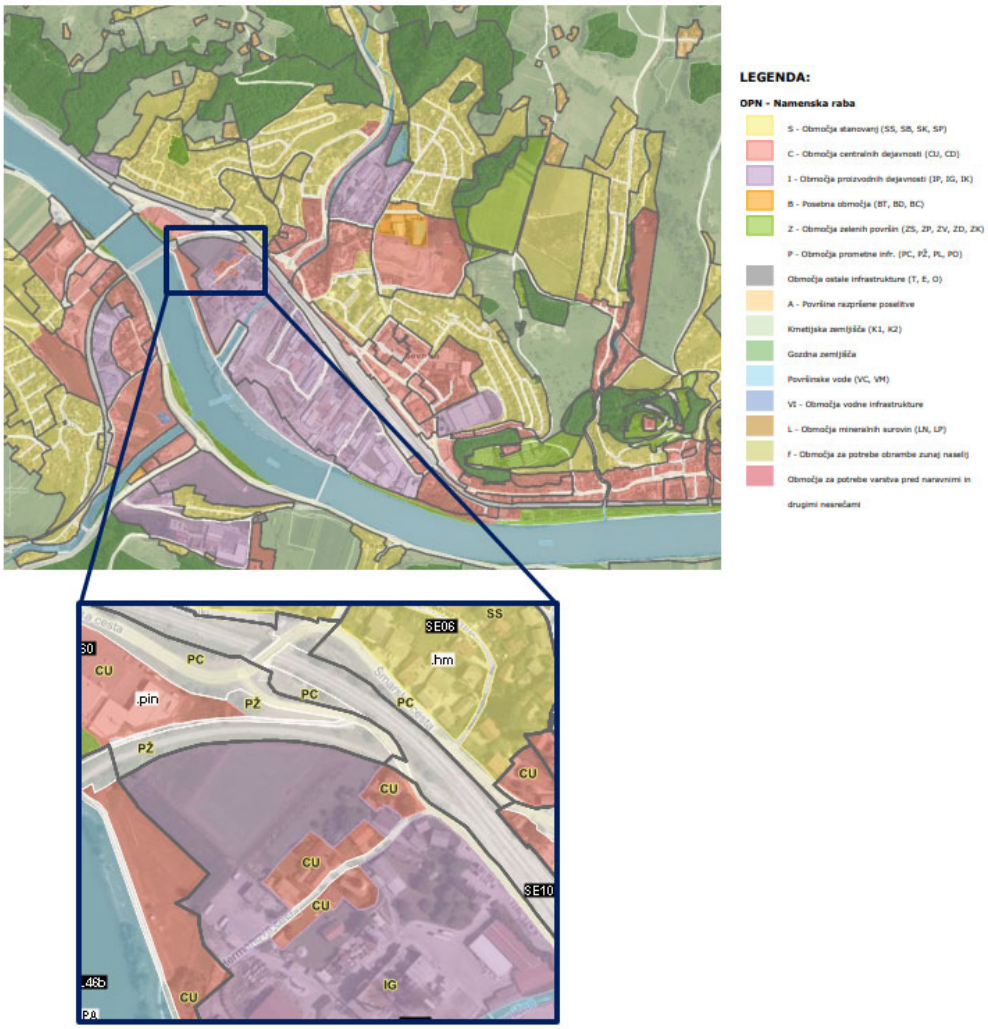

Slika 4.7: Prostorski načrt Občina Sevnica s prikazom okvirne lokacije projekta

S projektom je načrtovano, da se infrastrukturno uredi severni del poslovne cone Sevnica. Projekt je skladen z **OPN** in **Odlokom o zazidalnem načrtu industrijske cone Sevnica**, kjer je opredeljena namenska rabi IG – območja proizvodnih dejavnosti). Projekt je uvrščen tudi v **Proračun Občine Sevnica za leto 2020** ter v **Načrt razvojnih programov Občina Sevnica za obdobje 2019-2022**, *šifra projekta: OB080-17-0055, naziv projekta: Komunalo opremljanje v PC Sevnica* in je skladen z ostalimi razvojnimi dokumenti občine.

5 ANALIZA TRŽNIH MOŽNOSTI

Analiza tržnih možnosti je proces zbiranja, zapisovanja, razvrščanja in analiziranja podatkov o kupcih, konkurentih in drugih dejavnikih, ki oblikujejo odnose med ponudniki proizvodov in storitev in njihovimi kupci.

Glede na to, da je predmet tržne analize, raziskava trga za namen ugotovitve potreb za infrastrukturno posodobitev obrtno industrijske cone in s tem posredno občine je tržna analiza prilagojena naravi projekta in upravljavca, zato vključuje:

- analizo poslovnega okolja,
- analizo kupcev in oblikovanje ciljnega trga,
- SWOT analizo.

5.1 Analiza poslovnega okolja

Obravnavano je Komunalno opremljanje v PC Sevnica v obliki ureditve izven nivojskega križanja enotirne železniške proge Trebnje- Sevnica s Hermanovo in Savsko cesto po parcelah k.o. Šmarje. Od priključka Hermanove cesta na regionalni razvojni cesti Boštanj – Orešje R2-424/1166 poteka primarna cesta do Poslovne cone Sevnica, ki omogoča dostop zaposlenim in obiskovalcem poslovne cone, podjetja pa cesto uporabljajo za tovorne in izredne prevoze, ki prihajajo in odhajajo iz PC Sevnica.

Skladno z Odlokom o zazidalnem načrtu industrijske cone Sevnica je območje opredeljeno kot območje proizvodnih dejavnosti - namenska rabi IG.

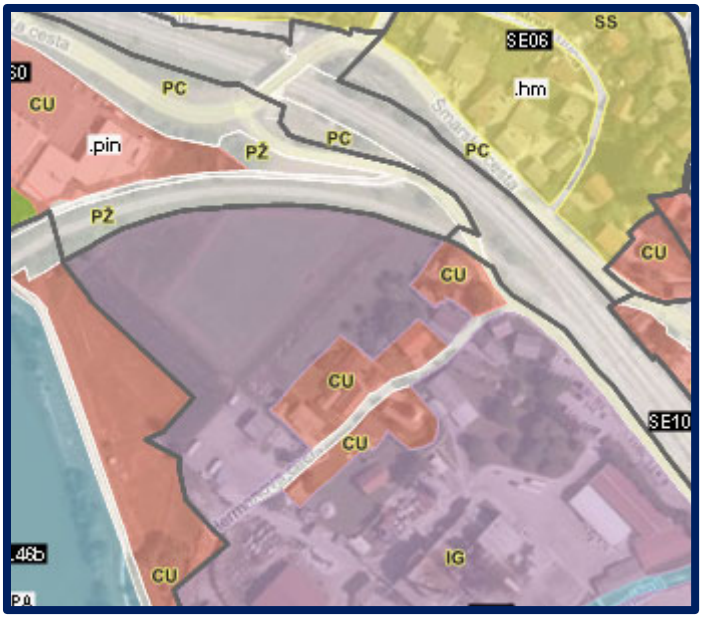

Slika 5.1: Območje projekta

Celotno območje Poslovne cone Sevnica se nahaja med reko Savo in glavno železniško progo v Sevnici v velikosti okoli 28,8 ha in je urejena z Odlokom o zazidalnem načrtu industrijske cone Sevnica (Uradni list RS, št. 70/94, 46/03, 35/06, 1/16, 17/16, 9/17, 17/17, 69/17 in 59/17.

V okviru obstoječe cone se izvajajo proizvodne dejavnosti, storitve, obrt, trgovina in sicer v okviru sledečih malih in srednih podjetij:

- TANIN d.d.
- Metalika d.o.o.
- Rafael, gradbeno podjetje d.o.o.
- Preiss d.o.o.
- Les – kro d.o.o.
- Stilles d.o.o.
- Karodi d.o.o.
- UTKOV JUG d.o.o.
- Fenix transporti, Matjaž Šerjak s.p.

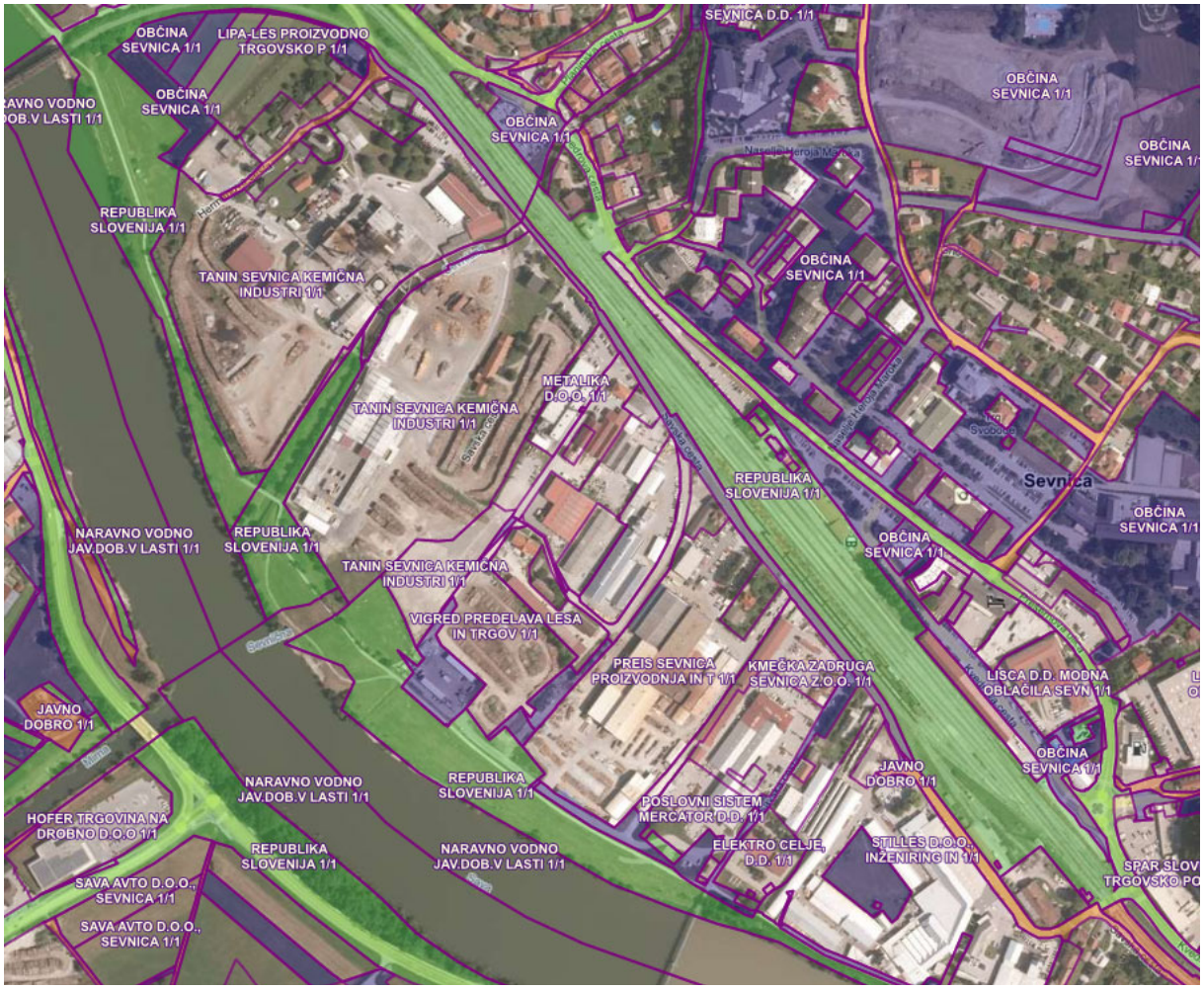

Slika 5.2: Poslovna cona Sevnica – obstoječe stanje podjetij znotraj cone

Potrebo po novih infrastrukturno opremljenih zemljiščih znotraj poslovne cone izražajo tako nova MSP kot tudi obstoječa podjetja v coni, zato je ključnega pomena vzpostavitev potrebne javne infrastrukture

(komunalna ureditev stavbnih zemljišč s pripadajočo cestno infrastrukturo), ki jim bo omogočila postavitev novih objektov za potrebe poslovanja.

Določena podjetja bodo zaposlila novo delovno silo različnih stopenj izobrazbe in tako pripomogla k zmanjšanju brezposelnosti v občini oziroma celotni regiji. Operacija bo tako imela pozitiven vpliv na družbeni, socialni in gospodarski razvoj. Hkrati bodo doseženi tudi cilji trajnostnega razvoja družbe kot celote.

Gospodarska rast, povečanje števila delovnih mest, pozitiven vpliv na okolje in ugoden prostorski razvoj regije so med seboj povezani, učinkujejo drug na drugega in se dopolnjujejo. Realizacija projekta ima posreden ali neposreden pozitiven učinek na vse naštete elemente, saj se bo z infrastrukturno posodobitvijo obrtno industrijske cone uredil prostor, pripomoglo k rasti gospodarstva (predvsem MSP) in reševanju njihovih prostorskih problemov. S tem bo zagotovljen trajnostni razvoj območja, skladno z globalno politiko tega časa.

Namen projekta je omogočiti obstoječim in potencialnim novim podjetjem ustrezno infrastrukturo in ugodne pogoje za izvajanje njihove poslovne dejavnosti.

5.1.1 Analiza ponudbe poslovne cone

Poslovna cona ima tako proste kapacitete na severnem delu cone tik ob izvedbi predmetne cestne infrastrukture. Obstoječe površine za poslovne dejavnosti v urejenem delu poslovne cone so vse že odkupljene s strani zasebnih poslovnih investitorjev in deloma tudi že zasedene s poslovnimi objekti.

Večina uporabnih površin v dograjeni in razširjeni poslovni coni (severnem delu), je že »rezerviranih« za investitorje, saj so ti zemljišča ali že odkupili ali izrazili svoj interes s pismom o nameri.

5.1.2 Analiza širšega poslovnega okolja

Z vidika mikro, malih, srednjih (MSP) kot tudi velikih slovenskih podjetij, kljub majhnosti države, pomembno pozicionirati na način optimiziranja zadovoljevanja poslovnih potreb, glede na različne možnosti gospodarskih danosti (bližina sosednjih trgov, bližina sosednjih držav, infrastruktura znotraj lokalnega območja in širše, zagotavljanje možnosti nadaljnjega razvoja MSP z vidika prostorskih, infrastrukturnih in zakonodajnih možnosti).

Območje, ki ga v okviru predmetnega projekta obravnavamo, je iz več vidikov idealno okolje tako za obstoječa MSP na tem območju kot za tista MSP, ki so v fazi nastajanja ali preselitve, saj:

- Projektno območje ima izjemno strateško lego znotraj Slovenije in znotraj Evrope.
  Občina Sevnica je del Posavske regije, ki postaja vedno bolj pomembno gospodarsko in hkrati turistično središče, ki ne povezuje samo prebivalstva regije, ampak si prizadeva k intenzivnejšemu sodelovanju z drugimi mesti v Sloveniji ter posega v čezmejni prostor s Republiko Hrvaško. Ima izjemno geostrateško lego v središču srednje in Južne Evrope, saj je v neposrednih bližini z glavnimi evropskimi prestolnicami (Ljubljana, Zagreb, Trst …).
- Občina Sevnica je naklonjena razvoju obstoječih MSP in spodbuja nastajanje novih MSP vse s ciljem večjega gospodarskega razvoja MOMS kot tudi regije Posavja širše.
- Projektno območje se nahaja na območju generiranja novih izobraženih kadrov.
  Z izvedbo projekta bo ponujena možnost dodatnih zaposlitev, kar zmanjšuje brezposelnost v regiji in Občini Sevnica, vpliva na boljšo kakovost življenja in odpravlja problematiko bega možganov.

5.2 Analiza kupcev in ciljnega trga

Potencialna rast trga je opredeljena z rastjo števila novih, potencialnih investitorjev (novih dejavnosti) v Občini Sevnica in v sami regiji, kar bo neposredno vplivalo na rast števila novih delovnih mest, ki se bodo odpirala na območju urejanja Poslovne cone Sevnica kot posledica izvedbe projekta.

Sevnica se je začela industrijsko razvijati v začetku 20. stoletja in je imela že pred prvo svetovno vojno tovarno kopit (današnja Kopitarna), parno žago in tovarna tanina (današnji Tanin) . Med obema vojnama je bila Sevnica že najbolj razvit kraj v Posavju, drugo večje delavsko središče pa je bil Krmelj z rudnikom rjavega premoga.

Po drugi svetovni vojni se je na območju samega mesta Sevnica pri začetki razvoja industrije (tekstilna, razvoj kopit, pohištvena…). Postajala je širše prepoznavna tako iz vidika prvih začetkov razvoja industrije (tekstilna industrija, pohištvena industrija, proizvodnja kopit in proizvodnja tanina).

Danes je tako na območju poslovne cone lociranih več MSP:

- **Tanin Sevnica d.d.** prodaja svojo blagovno znamko globalno v državah na vseh kontinentih od leta 1923. Glavna dejavnost podjetja je prodaja rastlinskih ekstraktov za različna področja, od tehničnih ekstraktov za usnjarstvo do prehranskih, namenjenih tako za prehrano živali kot za prehrano ljudi (enologija). Podjetje je v letu 2018 ustvarilo 19,3 mio EUR prihodka in ustvarilo 1,9 mio EUR čistega poslovnega izida ter zaposluje 119 delavcev.
- **Metalika d.o.o.** Podjetje je v letu 2018 ustvarilo 3,2 mio EUR prihodka in ustvarilo 0,3 mio EUR čistega poslovnega izida ter zaposluje 26 delavcev.
- **Rafael, gradbeno podjetje d.o.o.** izvaja gradbene storitve na infrastrukturnih in drugih objektih. V letu 2018 so ustvarili 7,4 mio prihodkov in 0,18 mio EUR dobička iz poslovanja in zaposlujejo 61 delavcev.
- **Preis d.o.o.**: Glavna dejavnost podjetja je proizvodnja kovinskih rezervoarjev, cistern, kontejnerjev in ostale jeklene konstrukcije. Organizacija večino proizvodov od 95-98 % proda na tuje trge; večino v EU (Avstrija, Nemčija, Belgija) ter Švico. V letu 2018 je podjetje ustvarilo 21,7 mio prihodkov in 0,7 mio EUR čistega dobička iz poslovanja in zaposluje 185 delavcev.
- **Les – kro d.o.o.** Osnovna dejavnost podjetja je razvoj, izdelava in po potrebi tudi montaža pohištva in pohištvene opreme po naročilu. V letu 2018 je podjetje ustvarilo 2,5 mio prihodkov in 0,09 mio EUR čistega dobička iz poslovanja in zaposluje 35 delavcev.
- **Stilles d.o.o.** je pohištveno podjetje s premo 70 letno tradicijo v proizvodnji klasičnega in modernega visokokakovostnega pohištva. V letu 2018 je podjetje ustvarilo 31,6 mio prihodkov in 0,8 mio EUR čistega dobička iz poslovanja in zaposluje 231 delavcev.
- **Karodi d.o.o.** sodobno družinsko podjetje, ki se s kovinsko dejavnostjo ukvarja že več kot 40 let. Predvsem z izdelavo in montažo dimnikov in vsega, kar je v zvezi z dimniki. V letu 2018 so ustvarili 1 mio prihodkov in 0,3 mio EUR čistega dobička iz poslovanja in imajo zaposlenih 12 delavcev.
- **UTKOV JUG d.o.o.** je družinsko podjetje z dolgoletno tradicijo, glavna dejavnost je orodjarna, kjer izdelujejo utopna in ostala orodja na sodobnih CNC strojih**.** V letu 2018 so ustvarili 1,4 mio prihodkov in 0,2 mio EUR čistega dobička iz poslovanja in imajo zaposlenih 10 delavcev.
- **Fenix transporti, Matjaž Šerjak s.p.,** ki se ukvarja s prevozi in transportom. V letu 2018 so ustvarili 1,4 mio prihodkov, zaposlujejo 16 delavcev.

Nova delovna mesta izvirajo pretežno iz malih in srednje velikih izvozno naravnanih podjetij (MSP), ki so gonilna sila gospodarstva. Vendar so tudi nova delovna mesta na pragu finančne rentabilnosti in vzdržnosti ter ne dosegajo potrebne dodane vrednosti.

Z infrastrukturno posodobitvijo poslovne cone bo obstoječim in novim podjetjem omogočeno optimalnejše delovanje, razvoj in širitev. Z ureditvijo dela cestne infrastrukture – preložitev ceste LC373071 od km 0,0-21,0 do km 0,2+16,7 in ureditev dostopne ceste JP594281 ter izven nivojskega križanja z železniško progo št. 71 Sevnica – Trebnje bo cona razširjena tudi severnem delu, kar bo omogočilo vstop novim podjetjem v cono in hkrati izboljšala dostop do poslovne cone obstoječim poslovnim subjektom v poslovni coni. Gre za uspešna MSP podjetja, ki imajo pozitiven družbeni vpliv, so stabilna, povečujejo število zaposlenih in so tudi okoljsko odgovorna.

5.2.1 Glavne ciljne skupine

Investicijski projekt je namenjen obstoječim in potencialnim (prihodnjim) ciljnim skupinam na ožjem in širšem območju občine Sevnica ter širše (na območju celotne regije, države in tudi tujine), in sicer:

- domačim investitorjem oz. podjetnikom, ki bodo svojo dejavnost preselili na območje novo urejene poslovno cone;
- potencialnim novim zaposlenim, stalnim prebivalcem (vseh starostnih skupin, predvsem delovnemu kontingentu);
- vsem potencialnim koristnikom/uporabnikov, ki že delujejo na območju komunalno opremljenih površin poslovno industrijske cone.

Po zadnjih dostopnih podatkih Statističnega urada RS za leto 2018 je v Občini Sevnici delovalo 1.233 podjetij z 5.156 zaposlenimi osebami. Podjetja so ustvarila prihodek v višini 391.049.000 EUR. V regiji Posavje je 5.742 podjetij, ki so skupaj zaposlovala 22.741 oseb in ustvarila 4.678.368.000 EUR prihodkov. V Občini Sevnica tako deluje skoraj 21,4% vseh posavskih podjetij, ki imajo kar 22 % vseh regijskih delovnih mest in ustvarijo 8 % vseh prihodkov regije.

Z infrastrukturno posodobitvijo, v okviru tega projekta bo na območju poslovne cone razpoložljivo **1,6146 ha** na novo opremljenih uporabnih površin za podjetniško dejavnost, namenjeno MSP-jem.

Na predmetnem območju, ki je predmet novih ureditev v poslovni coni (severnem delu) je identificirano podjetje **TANIN d.o.o..** Podjetje Tanin d.o.o. izpolnjujejo pogoje malih in srednje velikih podjetij (MSP), s čemer se krepi tudi vloga in potencial MSP v občini in regiji.

5.2.2 Analiza zasedenosti Poslovne cone Sevnica po izvedbi projekta (glede na podjetniško dejavnost)

Na predmetnem območju Poslovne cone Sevnica je na voljo 19.800 m^2 zemljišča za poslovne dejavnosti kot je razvidno iz **Tabele 5.1** v nadaljevanju. Od tega je 1.065 m^2 že zasedenih z dejavnostjo, preostalih **16.146 m^2** pa še ni zasedenih in predstavljajo (nezasedene) **proste uporabne površine za podjetniško dejavnost MSP**. Investitorji na območju občine Sevnica so izkazali svoje poslovne namere po pozidavi zemljišč za poslovne dejavnosti, s čimer bo v roku 3 let po izvedbi predvidenega projekta infrastrukturne ureditve Poslovne cone, na projektne območju več kot 62,94% zasedene uporabne površine cone za namen izvajanja poslovnih dejavnosti MSP.

Tabela 5.1: Zemljišča (vsa k.o. Šmarje) namenjena opravljanju poslovne dejavnosti na območju projekta.

Oznaka GP	Velikost GP v m2				
	po 3 letih predvidene zasedene površine	po 3 letih predvidene še proste površine	že zasedene površine	površine obstoječe in predvidene infrastrukture	SKUPAJ
GP1	2.338,5				2.338,5
GP3		783,1			783,1
GP4		951,1			951,1
GP5	2.655,2				2.655,2
GP6		1.397,3			1.397,3
GP7			1.065,2		1.065,2
GP8		1.684,5			1.684,5
GP9	5.168,0	1.168,2			6.336,2
GPc1				1.144,3	1.144,3
GPc2				1.444,6	1.444,6
Skupaj:	**10.161,7**	**5.984,2**	**1.065,2**	**2.588,9**	**19.800,0**

Tabela 5.2: Pregled površin projekta in zasedenosti uporabnih površin projekta s poslovnimi dejavnostmi 3 leti po zaključku EU projekta

Celotne površine (m^2)	**19.800**
Površine obstoječe in predvidene infrastrukture (m^2)	**2.589**
Skupaj uporabne površine ob oddaji vloge (m^2)	**17.211**
Že zasedene uporabne površine ob oddaji vloge (m2)	**1.065**
Proste uporabne površine predvidene za gradnjo ob oddaji vloge (m^2)	**16.146**
Predvidene zasedene površine po 3 letih (m^2)	**10.162**
Predviden delež zasedenih površin po 3 letih (%)	**62,94%**

Območje uporabnih površin za podjetniško dejavnost in zasedenost teh površin 3 leti po zaključku projekta, prikazuje skica v nadaljevanju.



Legenda:

- območje ureditev prostega dela cone

Od tega:
- že zasedene površine

- površine obstoječe in predvidene infrastrukture

Slika 5.3: Prikaz celotnega območja

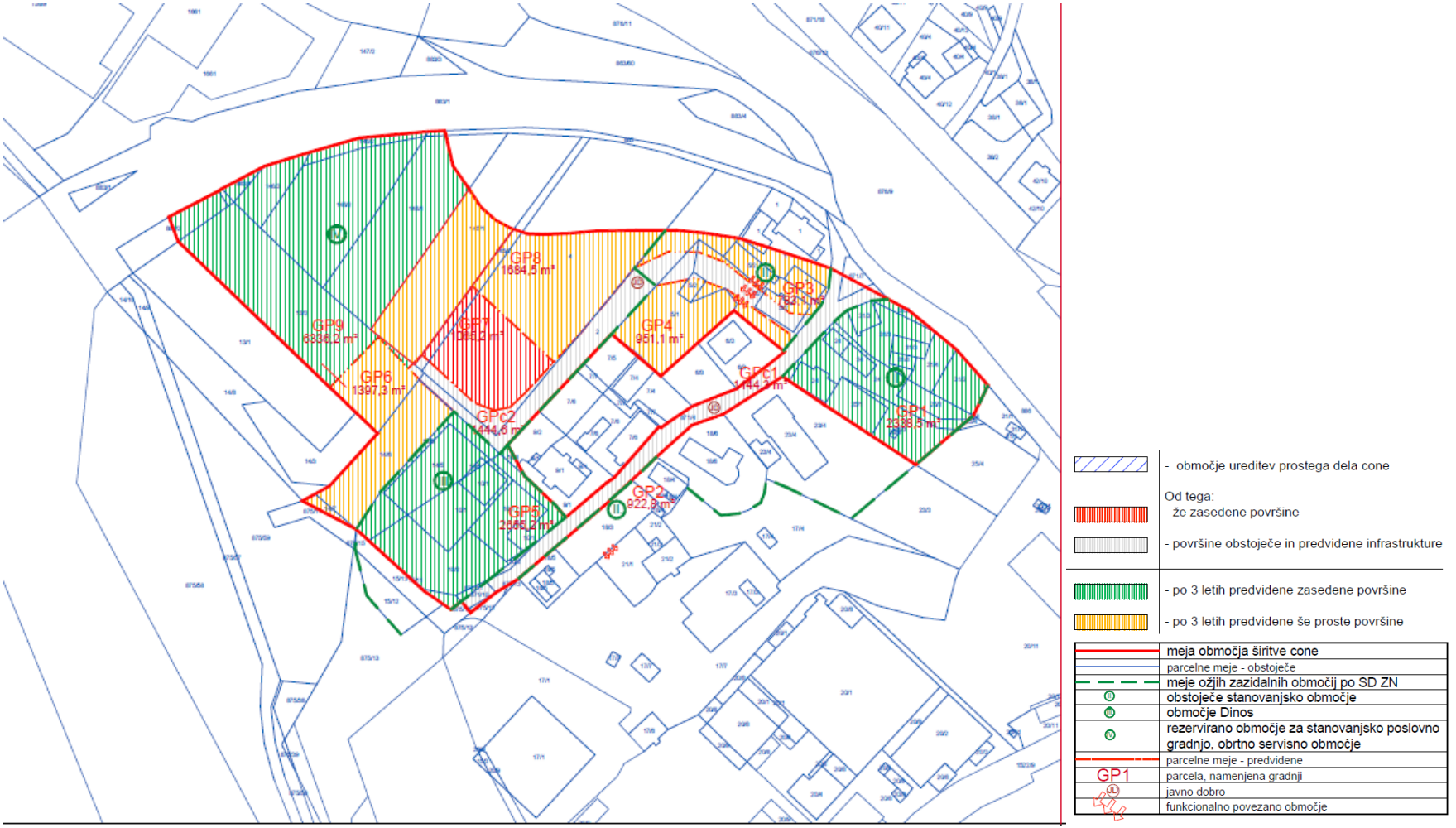

Slika 5.4: Prikaz celotnega območja in zasedenosti po izvedbi projekta

5.3 SWOT analiza

SWOT analiza, imenovana tudi klasična analiza, je analiza prednosti, slabosti, priložnosti in nevarnosti glede na izvedbo projekta. Prednost je vsaka sposobnost, s katero se lahko doseže določene cilje. Slabosti so tiste aktivnosti, ki ovirajo ali zadržujejo doseganje opredeljenih ciljev. Priložnosti se kažejo v razmerah zunanjega okolja. Z njihovo pravilno in natančno uporabo imamo možnost, da doseže svoje cilje. Nevarnosti so tisti dejavniki v okolju, ki lahko ogrozijo doseganje želenih ciljev in na katere praviloma nimamo veliko vpliva.

PREDNOSTI:	**SLABOSTI:**
• Regijska podpora projektu. • Podpora javnosti. • Globalna usmerjenost gospodarstva. • Izkazano povpraševanje s strani gospodarstva in že prodana zemljišča. • Konjunktura. • Investicijsko središče. • Razvoj novih delovnih mest.	• Nezadostna infrastrukturna opremljenost. • Financiranje projekta iz več virov z različnimi časovnimi okvirji. • Velika brezposelnost. • Slabo razvito podjetništvo. • Primanjkuje R&R. • Beg možganov.
PRILOŽNOSTI:	**NEVARNOSTI:**
• Krepitev investicijskega vlaganja v regijo. • Razvoj novih delovnih mest. • Povečanje dodane vrednosti. • Pozitivni učinki na gospodarski razvoj in razvoj uporabe novih tehnologij. • Ostajanje izobraženega kadra v regiji.	• Ohlajanje gospodarstva. • Zamude pri izvedbi. • Izguba sofinancerskih sredstev. • Nadaljevanje krize na sedanjih ključnih trgih in s tem povezana nizka kupna moč kupcev. • Nezainteresiranost za povezovanje in razvoj destinacije Posavja. • Nepodpora investicijskemu središču in nepovezovanje. • Nezmožnost potencialnih investitorjev za selitev/vzpostavitev dejavnosti na območju cone.

6 TEHNIČNO TEHNOLOŠKI DEL

Projekt obsega infrastrukturno ureditev Poslovne cone Sevnica in sicer preložitev ceste LC373071 od km 0,0-21,0 do km 0,2+16,7 in ureditev dostopne ceste JP594281 ter izven nivojskega križanja z železniško progo št. 71 Sevnica – Trebnje. V to so zajete naslednje aktivnosti:

- Ureditev 195 m nove lokalne ceste LC373071
- Ureditev dostopne ceste JP594281,
- Ukinitev obstoječega nivojskega prehoda NPr 0,7 in izgradnjo nadvoza dolžine 20 m na regionalni železniški progi št. 81 Trebnje – Sevnica

Osnovo za predstavitev projekta predstavlja:

- DGD: Komunalno opremljanje v PC Sevnica - Preložitev ceste LC373071 od km 0,0-21,0 do km 0,2+16,7 in ureditev dostopne ceste JP594281 ter izven nivojskega križanja z železniško progo št. 71 Sevnica – Trebnje, PNZ d.o.o. Ljubljana, december 2019.
- Gradbeno dovoljenje št 351-454/2019/23, izdano dne 21.10.2020.

Območje, po katerem poteka izgradnja cestne infrastrukture leži na parcelah k.o. Šmarje 863/61, 863/60, 883/4, 883/1, 883/3, 146/2, 146/1, 145/1, 145/2, 4, 2, 5/1, 5/2, 885, 1, 871/4, 871/7, 886, 876/9.

6.1 Opis obstoječega stanja

Obstoječa lokalna cesta LC 373071 se od regionalne ceste R2-424/1166 Boštanj–Orešje odcepi v trikrakem križišču, ki se nahaja tik pred nadvozom čez dvotirno elektrificirano glavno progo št. 10 d.m.–Dobova–Ljubljana. V letih 2017/2018 je bila izvedena rekonstrukcija omenjenega nadvoza, ki ima v smeri proti centru Sevnice na levi strani obnovljen in nekoliko razširjen hodnik za pešce. Prej omenjeno trikrako križišče ima situativno in niveletno zelo neugodno pozicijo. Regionalna cesta R2-424/1166 se proti križišču dviguje na območju samega križišča pa poteka v ostrem leve krožnem loku in se izravna le toliko, da preko rekonstruiranega nadvoza prečka progo št. 10 za tem pa sledi nasprotni krožni lok. Lokalna cesta LC 373071 se od območja križišča hitro spusti za cca. 6 m in na oddaljenosti približno 150 m od križišča nivojsko prečka regionalno železniško progo št. 81 Sevnica–Trebnje v nivojskem prehodu NPr 0,7 (Sevnica 1) v km 0+669. Na obravnavanem območju se poleg že omenjene železniške in cestne infrastrukture nahaja še JP 594281, ki se priključuje na LC 373071 za omenjenim nivojskim prehodom. Poleg tega pa še makadamska, nekategorizirana, dostopna cesta, ki se priključuje na LC 373071, pred omenjenim nivojskim prehodom preko R81.



Slika 6.1: Prikaz območja obdelave

6.2 Opis tehnične rešitve

Glavni del projekta je preložitev lokalne ceste LC 373071, ki bo omogočala izvedbo izvennivojskega prečkanja regionalne železniške proge št. 81 Sevnica–Trebnje.

Ostale prostorske ureditve v okviru projekta so:

- nadvoz čez R81 v km 0+761;
- ureditev križišča preložene LC 373071 z JP 594281;
- priključitev na projekt pod št. 6 v poglavju 2. Projektne osnove, kjer je predvideno krožišče na R2-424/1166 Boštanj–Planina;
- prestavitve in ureditve komunalnih, energetskih in telekomunikacijskih infrastrukturnih objektov, vodov in naprav ter ureditve obcestnega prostora vključno z rekultivacijo zemljišč;
- ukinitev nivojskega prehoda NPr 0,7 na R81;
- ureditev površin za pešce vzdolž LC 373071. Kolesarji so iz krožišča naprej na R2-424/1166 Boštanj Planina po novi preloženi LC 373071 speljani direktno na vozišče obojestransko, enosmerno in
- druge potrebne ureditve za funkcioniranje projekta kot celota.

Projektna naloga obravnava preložitev lokalne cesta LC 373071 od križišča z JP 594281 na način, da poteka ob R81 po levi strani. Pri tem je potrebno porušiti tri objekte. LC 373071 bi se tako od omenjenega križišča začela vzpenjati in z nadvozom čez R81 prečkala enotirno progo Sevnica–Trebnje in se priključila na R2-424/1166 približno na isti lokacijo kot je obstoječe križišče. S takšno rešitvijo se lahko opusti obstoječe nivojsko križanje R81, saj se v bodoče na območju poleg rasti prometa pričakuje še večje povečanje prometa zaradi razširitve poslovne cone na jugozahodnem delu mesta Sevnica med železniško postajo Sevnica in reko Savo.

Situativni potek

Začetek preložene LC 373071 se začne v profilu P2 (0,0+21,0), kjer je nova lokalna cesta naveže na že prej omenjeni projekt ureditve krožišča na R2-424/1166 Boštanj–Planina. Iz omenjenega krožišča je potek v kratki premi (od točke centra krožnega dela križišča znaša dolžina preme cca. 42 m). Na tem delu se nahaja nov nadvoz čez R81 v km 0+761, dolžine 20 m. Preko prehodnice preide potek nove lokalne ceste v levi krožni lok z radijem R = 45 m (prečni sklon 7,0 %). Preko S prehodnice pa nova lokalna cesta preide v nasprotni krožni lok z radijem R = 125 m (prečni sklon 4,50 %). Za omenjenim krožnim lokom se s prehodnico naveže na obstoječi potek v kratki premi v km 0,2+16,70 preložene lokalne ceste LC 373071. V km 0,1+97,38 se uredi križišče preložene LC 373071 z JP 594281.

Vertikalni potek

Niveleta preložene lokalne ceste LC 373071 od krožišča na R2-424/1166 Boštanj–Planina poteka v rahlem vzponu 1,79 % in preko konveksne vertikalne zaokrožitve Rkv = 900 m v padec 7,50 %. Na območju konveksne vertikalne zaokrožitve se nahaja nov nadvoz čez R81 .Po omenjenem padcu se potek preko konkavne vertikalne zaokrožitve Rkk = 800 m ublaži na 1,75 % padca in s tem naklonom naveže na obstoječ potek lokalne ceste LC 373071. Tik pred koncem omenjene konkavne vertikalne zaokrožitve se uredi križišče z JP 594281.

Križišča in priključki

Na območju ureditev je potrebna izgradnja oz. preureditev enega križišča in sicer preložene LC 373071 z JP 594281. Gre za trikrako križišče »T« oblike. Pri katerem ni posebnih pasov za posamezne zavijalce. V smeri pogleda iz neprednostnega kraka (JP 594281) proti križišču se desna izvozno-uvozna krivulja pusti obstoječa. Na levi strani pa se uredi izvozno-uvozna krivulja radijev 2:1:3. Pri tem znaša najmanjši radij 9 m.

Odvodnjavanje padavinskih vod

Kot osnova za odvodnjo cestišča služi »Uredba o emisiji snovi pri odvajanju padavinske odpadne vode z javnih cest« (Ur. list RS 47/2005). Ta določa, da je za medzrnske in razpoklinske vodonosnike potrebno padavinsko vodo zajeti v zadrževalniku za padavinske vode, če prometna obremenitev presega 12.000 EOV na dan. Na omenjeni cesti predvidena prometna obremenitev ne presega obremenitve iz uredbe. Ureditev odvodnjavanja je prilagojena novi ureditveni situaciji. Odtok padavinske vode z vozišča ceste ter površin za pešce in kolesarje je zagotovljen z zadostnim vzdolžnim in prečnim nagibom vozišča.

Prometna signalizacija in oprema

Sočasno z izgradnjo predvidenih ureditev, je predvidena tudi postavitev nove vertikalne in horizontalne signalizacije. Nova horizontalna in vertikalna prometna signalizacija na območju predvidenih posegov se predvidi v skladu s Pravilnikom o prometni signalizaciji in prometni opremi na cestah (Uradni list RS, št. 99/15). Poleg tega so upoštevani še Tehnični pogoji za prometno signalizacijo in ogledala (www.di.gov.si), TSC 02.401:2010 Označbe na vozišču – Oblika in mere.

Vertikalna prometna signalizacija

Vsi prometni znaki so iz aluminijaste pločevine z ojačanim robom. Pritrjeni so na vroče pocinkan jeklen stebrič Φ 63,5 mm ter nameščeni v prej pripravljen betonski temelj. Površina prometnega znaka mora biti izdelana iz ustreznega svetlobnoodsevnega materiala (RA1, RA2 ali RA3). Barva ozadja prometnih znakov kot tudi elementov za pritrjevanje mora biti siva in brez sijaja. Barva prednje strani znakov je skladna s zgoraj navedenimi predpisi. Prometni znaki se postavijo v višini 1,50 m na površinah, kjer ni prisotnih pešcev ter na višini 2,25 na površinah, kjer so prisotni.

Horizontalna prometna signalizacija

Na vozišču preložene lokalne ceste se predvidijo debeloslojne (vroča plastika) talne označbe, bele barve, debelina nanosa do 3 mm, strojne izvedbe. Na sveže oznake se posuje 200 g/m2 odsevnih steklenih kroglic.

Ureditve komunalnih vodov in ostale ureditve

Izvedejo se prestavitve in ureditve komunalnih, energetskih in telekomunikacijskih infrastrukturnih objektov, vodov in naprav, vodnogospodarskih ureditev ter ureditve obcestnega prostora vključno z rekultivacijo zemljišč.

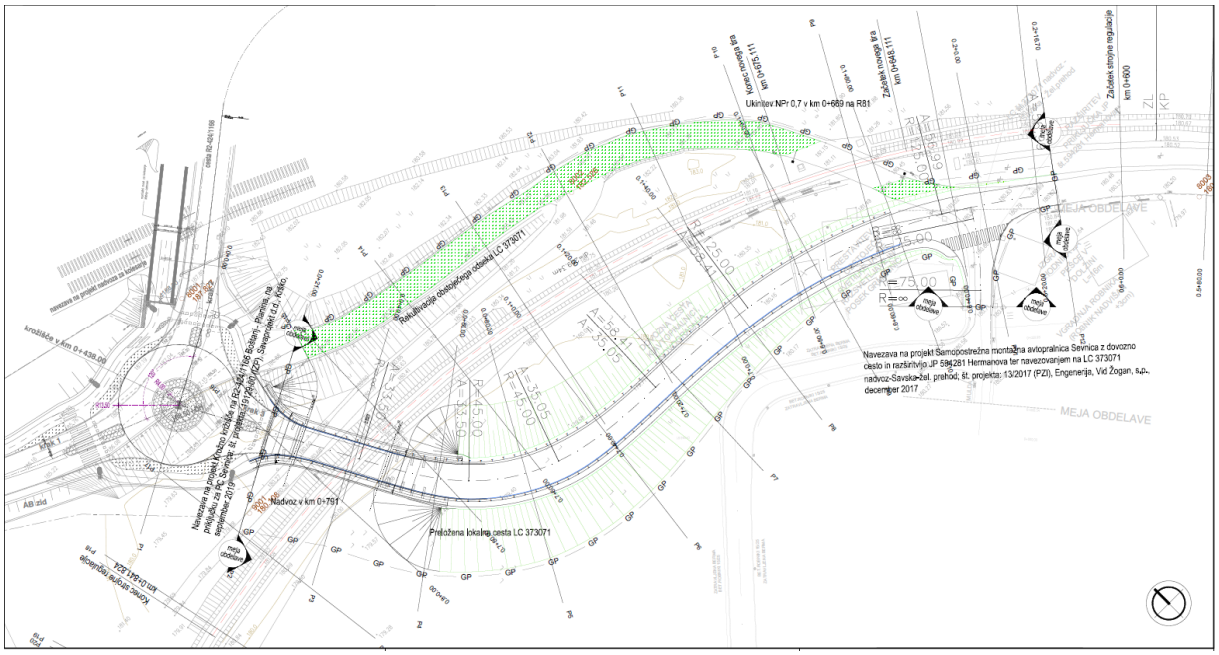

Slika 6.2: Prikaz območja projekta

7 ANALIZA ZAPOSLENIH

Analizo zaposlenih predstavljamo v dveh časovnih obdobjih, najprej analiziramo potrebe po zaposlenih v času izvajanja projekta, kjer potrebe narekuje kompleksnost projekta, časovna dinamika projekta ter stroškovni vidik. V naslednjem podpoglavju pa predstavljamo analizo zaposlenih po izvedbi projekta, ko bodo v projektu obravnavana MSP glede na lastne poslovne potrebe predvidoma zaposlila nove delavce.

7.1 Analiza zaposlenih v času izvajanja projekta

Za izvedbo projekta je zadolžena projektna skupina s člani Občine Sevnica kot razvidno iz **Tabele 7.1** v nadaljevanju. Odgovorni vodja projekta na strani občine je Roman Perčič.

Tabela 7.1: Projektna skupina zadolžena za izvedbo projekta

Ime in priimek osebe	Funkcija v projektni skupini	Zaposlenost	Dosedanje izkušnje
Roman Perčič	*vodja projekta*	*Občina Sevnica*	*Vodja oddelka za okolje in prostor*
Robert Kaše	*član*	*Občina Sevnica*	*Višji svetovalec za ceste in komunalo*
Marko Jesih	*član*	*Občina Sevnica*	*Višji svetovalec za investicije in razvoj (prijave, vodenje evropskih projektov)*

Imenovani strokovnjaki imajo izkušnje z vodenjem različnih investicijskih projektov, saj so bili v okviru dosedanjega dela vključeni v vse večje investicijske projekte v Občini Sevnica. Prav tako imajo izkušnje z vodenjem projektov sofinanciranih z EU sredstvi in sredstvi RS. Nekaj večjih referenčnih projektov je navedenih v **Tabeli 7.2** v nadaljevanju. Vodja projekta je bil skrbnik nekaterih projektov sofinanciranih z EU sredstvi. Člani projektne skupine imajo izkušnje s pripravo, spremljanjem in poročanjem EU projektov, saj so tovrstne aktivnosti ena od njihovih glavnih delovnih nalog.

Tabela 7.2: Večji referenčni EU projekti Občine Sevnica

Naziv projekta	Predmet projekta	Čas izvedbe	Vrednost projekta/Ocenjena vrednost	Izvor virov financiranja
Čistilna naprava in kanalizacijski sistem Sevnica	*Izgradnja centralne čistilne naprave in kanalizacijskega sistema v Sevnici.*	*2007-2010*	*15.502.000, 00*	Kohezijski sklad EU
Sanacija okolice gradu Sevnica	*Prenova okolice gradu Sevnica*	*2013*	663.465,83	*Evropski regionalni sklad*
Rehabilitacija in izgradnja vodovodnih sistemov	*Izgradnja vodovodnih sistemov v občini Sevnica*	*2013*	1.587.221,19	*Evropski regionalni sklad*
Sekundarna kanalizacija v Sevnici in Boštanju	*Sekundarna kanalizacija v Sevnici in Boštanju.*	*2011-2012*	*1.791.666,67*	*Evropski regionalni sklad*
Omrežje cest v občini Sevnica	*Rekonstrukcija cest v občini Sevnica.*	*2008-2009*	*546.683,20*	*Evropski regionalni sklad*
Gradnja vrtca v Krmelju	*Gradnja novega vrtca*	*2010-2012*	1.299.998,30	*Evropski regionalni sklad*
Ureditev prometne infrastrukture v občini Sevnica	*Rekonstrukcija cest v občini Sevnica.*	*2009-2010*	*667.668,00*	*Evropski regionalni sklad*

Naziv projekta	Predmet projekta	Čas izvedbe	Vrednost projekta/Ocenjena vrednost	Izvor virov financiranja
Kanalizacija Log	*Izgradnja kanalizacije na Logu.*	*2010-2011*	*334.901.,64*	*Evropski regionalni sklad*
Kanalizacija in ČN Orehovo	*Izgradnja ČN in kanalizacije na Logu.*	*2011-2012*	*646.109,99*	*Evropski regionalni sklad*
Ureditev vodovodov v občini Sevnica	*Izgradnja vodovodov v občini Sevnica*	*2008-2009*	1.996.088,00	*Evropski regionalni sklad*
Pločniki Tržišče	*Izgradnja pločnikov.*	*2012*	*315.477,08*	*ukrep 322*
Ureditev prometne infrastrukture v Boštanju	*Rekonstrukcije ceste.*	*2012*	*3.579.964,02*	*ukrep 322*
Gradnja odprtega širokopasovnega omrežja	*Gradnja optičnega omrežja*		*15.710.737,61*	*Evropski regionalni sklad*
Energetska sanacija OŠ Sava Kladnika Sevnica in enote vrtca ciciban Sevnica Kekec	*Energetska sanacija*	*2014*	*1.413.475,10*	*Evropski regionalni sklad*
Energetska sanacija telovadnice pri OŠ Sava Kladnik Sevnica	*Energetska sanacija*	*2014*	*250.079,18*	*Evropski regionalni sklad*
Energetska sanacija zdravstvenega doma Sevnica	*Energetska sanacija*	*2014*	*179.699,06*	*Evropski regionalni sklad*
Energetska sanacija OŠ Boštanj	*Energetska sanacija*	*2015*	*591.974.,85*	*Evropski regionalni sklad*
Energetska sanacija OŠ Krmelj s telovadnico	*Energetska sanacija*	*2015*	*261.681,64*	*Evropski regionalni sklad*
Energetska sanacija Podružne šole Loka pri Zidanem Mostu	*Energetska sanacija*	*2015*	*56.931,31*	*Evropski regionalni sklad*
Energetska sanacija OŠ Šentjanž s telovadnico	*Energetska sanacija*	*2015*	*327.368,40*	*Evropski regionalni sklad*
Posavska špajza	*Spodbujanje lokalnih ponudnikov*	*2014*	*1.688.529,24*	*Evropski regionalni sklad*
Remedisanus	*Čiščenje črnih odlagališč*	*2011*	*133.167,40*	*IPA*

Tabela 7.3: Neposredno in posredno vključeni v projekt - zaposleni na Občina Sevnica

	Vodenje	Ekonomska in finančna znanja	Pravna znanja	Tehnična znanja	Podpora	skupaj
Občina Sevnica	1	1		1	0	3

V kolikor bi se pri projektu srečali s potrebami po pravnem znanju, ima občina med svojimi zaposlenimi pravnike, kot je prikazano v spodnji tabeli

Tabela 7.4: Neposredno in posredno vključeni v projekt - zaposleni na Občina Sevnica

	Število zaposlenih pravnikov	Število zaposlenih pravnikov s pravosodnim izpitom	Ostalo (najem pravnikov)
Občina Sevnica	5	0	Najem pravnikov po potrebi

Pri izvajanju projekta do zaključka projekta bo poleg investitorja Občine Sevnica pri izvedbi projekta sodelovalo več deležnikov. Njihove medsebojne relacije prikazujemo na **Sliki 7.1** v nadaljevanju.

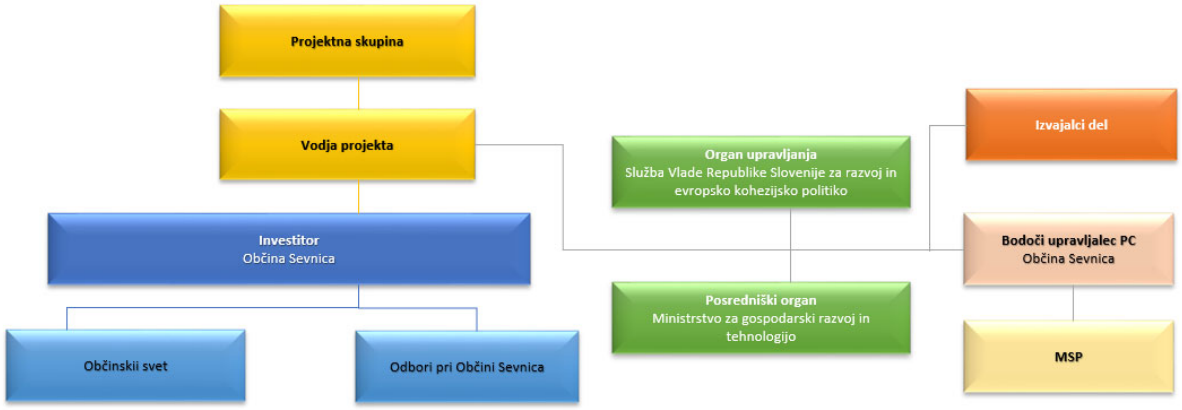

Slika 7.1: Organizacijska shema deležnikov na projektu

7.2 Analiza zaposlenih v času po izvedbi projekta

Poleg zagotovitve pogojev za rast in razvoj MSP je eden od namenov projekta tudi zagotovitev novih delovnih mest, ki jih bodo ta podjetja ustvarila. Če se projekt ne izvede, podjetja, ki so izkazala interes, nimajo možnosti širitve in razvoja svojih dejavnosti in posledično ne bodo ustvarjala novih delovnih mest.

Z izvedbo projekta »Komunalno opremljanje PC Sevnica« pa bodo ustvarjeni tudi pogoji za širitev obstoječih in prihod novih MSP v cono, ki bodo ustvarila nova delovna mesta. Dodatne zaposlitve, ki jih bodo ustvarila MSP podjetja, ki so izkazala interes za poslovanje v coni na območju predmetnega podjetja, bodo obsegale **vsaj 30 novih zaposlitev**.

Predvidene nove zaposlitve:

- Podjetje Tanin d.o.o. načrtuje dodatno zaposliti okoli 30 oseb;

Skladno z vsem navedenim bi lahko zaključili, da načrtovani projekt vpliva na izboljšanje življenjskih pogojev občanov, kakor tudi prebivalcev regije, države in sosednjih držav, saj bo nudil dodatna delovna mesta in omogočal hitrejši gospodarski razvoj občine kot tudi regije ter doprinesel k večji dodani vrednosti in blaginji. Projekt bo prav tako pozitivno doprinesel k razvoju človeških virov na predmetnem območju.

8 VREDNOST PROJEKTA

Projekt je predstavljen vrednostno iz vidika investicijskih stroškov, ki poleg stroškov, ki so neposredno vezani na gradnjo, vsebujejo tudi druge z investicijo povezane stroške. Le ti zajemajo vrednost stroškov gradbenega nadzora, stikov z javnostjo ter izdelave projektne in investicijske dokumentacije.

Ker je predviden rok izvedbe projekta daljši od enega leta, investicijske vrednosti prikazujemo po **stalnih** in **tekočih cenah**. Stalne cene so iz **decembra 2019**.

Kot upravičeni stroški se smatrajo tisti stroški, ki so upravičeni do sofinanciranja s strani Evropskega sklada za regionalni razvoj in proračuna Republike Slovenije. Stroški in izdatki upravičenca so upravičeni, če so nastali in so plačani v obdobju od 1. januarja 2014 do 31. decembra 2023 in znotraj obdobja upravičenosti, določenega s pogodbo o sofinanciranju oziroma odločitvijo o podpori v primeru neposredno potrjene operacije.

Upravičeni stroški v okviru prednostne osi 3.1 DRR in Smernic za pripravo vlog za neposredno potrditev operacij v okviru PN 3.1 DRR (MGRT, maj 2019) so:

- gradnja,
- nakup nepremičnin, ki obsega:
  - nakup zemljišč,
  - nakup zemljišč z objektom ali delom objekta (samo pri inkubatorjih),
- oprema in druga opredmetena osnovna sredstva (samo pri inkubatorjih),
- stroški informiranja in komuniciranja,
- stroški storitev zunanjih izvajalcev.

Kot upravičena investicija v EPC se upošteva sledeča javna gospodarska infrastruktura:

- prometna infrastruktura (izgradnja cest znotraj EPC in cest za namen delovanja EPC s pripadajočo infrastrukturo),
- energetska infrastruktura, potrebna za delovanje EPC,
- komunalna infrastruktura, potrebna za delovanje EPC,
- infrastruktura za telekomunikacije,
- vodna infrastruktura (samo protipoplavni ukrepi), potrebna za delovanje EPC.

Skladno s Povabilom razvojnim svetom regij za dopolnitev Dogovora za razvoj regije – drugo povabilo, na prednostni naložbi 3.1 Spodbujanje podjetništva in Smernic za pripravo vlog za neposredno potrditev operacij v okviru PN 3.1 DRR (MGRT, maj 2019), **DDV ni upravičen strošek** za sofinanciranje.

8.1 Navedba osnov in izhodišč za oceno vrednosti projekta

Kot osnova za oceno investicijskih vrednosti projekta so bile uporabljene strokovne podlage, sklenjene pogodbe in ocenjevanje na podlagi analize in izkušenj s podobnimi projekti v preteklosti.

Kot strokovne podlage pri ocenjevanju **investicijskih stroškov za gradnjo** oz. ureditev infrastrukture za predmetni projekt, je bilo upoštevana projektantska ocena na osnovi izdelane DGD dokumentacije z upoštevanjem tržnih cen.

Stroški **priprave investicijske in projektne dokumentacije** so povzeti po dejansko sklenjenih pogodbenih vrednostih za posamezno komponento dokumentacije oz. storitve. Stroški investicijske dokumentacije obsegajo stroške izdelave IP in vloge za EU sredstva. Projektna dokumentacija se nanaša na izdelavo DGD dokumentacije za predmetni projekt in ostale stroške priprave projektne dokumentacije, ki predstavljajo neupravičen strošek.

Strošek **varnostnega načrta** in koordinatorja za varstvo pri delu je ocenjen na podlagi analize cen pri podobnih projektih v preteklosti v višini 1% gradbenih del.

Strošek **vodenja in koordinacije projekta** je ocenjen na podlagi analize cen pri podobnih projektih v preteklosti v višini 2% gradbenih del.

Stroški **strokovnega gradbenega nadzora so ocenjeni na 3 % vrednosti gradbenih del v okviru projekta.**

Informiranje in obveščanje javnosti je zasnovano skladno z Navodili organa upravljanja na področju komuniciranja vsebin evropske kohezijske politike v programskem obdobju 2014–2020 (SVRK, 2018) in obsega stroške postavitve začasnega panoja, stalne plošče ter stroške za novinarsko konferenco. Vrednosti so ocenjene na podlagi izkušenj pri podobnih projektih.

8.2 Ocena vrednosti celotnega projekta ločeno na upravičene in preostale stroške v stalnih cenah

Celotna vrednost projekta, ki zajema stroške gradbenih del, nadzora nad gradnjo, obveščanja javnosti ter stroške projektne in investicijske dokumentacije v stalnih cenah znaša 1.358.608,02 EUR z nepovračljivim DDV.

Neupravičene stroške na projektu predstavlja:

- Del projektne dokumentacije.
- celoten nepovračljiv DDV projekta.

Tabela 8.1: Investicijska vrednost projekta v stalnih cenah – prikaz glede na upravičenost do sofinanciranja (EUR)

	Znesek brez DDV (EUR)	DDV (nepovračljiv)	Znesek z nepovračljivim DDV	Upravičeni stroški	Neupravičeni stroški (ostali in DDV)	Neupravičeni stroški - DDV	Neupravičeni stroški - ostali
991.237,50	**991.237,50**	**218.072,25**	**1.209.309,75**	**991.237,50**	**218.072,25**	**218.072,25**	
209.250,00	209.250,00	46.035,00	255.285,00	209.250,00	46.035,00	46.035,00	
507.600,00	507.600,00	111.672,00	619.272,00	507.600,00	111.672,00	111.672,00	
54.000,00	54.000,00	11.880,00	65.880,00	54.000,00	11.880,00	11.880,00	
25.650,00	25.650,00	5.643,00	31.293,00	25.650,00	5.643,00	5.643,00	
40.500,00	40.500,00	8.910,00	49.410,00	40.500,00	8.910,00	8.910,00	
3.375,00	3.375,00	742,50	4.117,50	3.375,00	742,50	742,50	
60.750,00	60.750,00	13.365,00	74.115,00	60.750,00	13.365,00	13.365,00	
90.112,50	90.112,50	19.824,75	109.937,25	90.112,50	19.824,75	19.824,75	
116.282,35	**122.375,63**	**26.922,64**	**149.298,27**	**118.965,63**	**30.332,64**	**26.922,64**	**3.410,00**
39.061,38	42.801,38	9.416,30	52.217,68	39.391,38	12.826,30	9.416,30	3.410,00
7.846,72	10.200,00	2.244,00	12.444,00	10.200,00	2.244,00	2.244,00	
29.737,13	29.737,13	6.542,17	36.279,30	29.737,13	6.542,17	6.542,17	
19.824,75	19.824,75	4.361,45	24.186,20	19.824,75	4.361,45	4.361,45	
9.912,38	9.912,38	2.180,72	12.093,10	9.912,38	2.180,72	2.180,72	
9.900,00	9.900,00	2.178,00	12.078,00	9.900,00	2.178,00	2.178,00	
1.107.519,85	**1.113.613,13**	**244.994,89**	**1.358.608,02**	**1.110.203,13**	**248.404,89**	**244.994,89**	**3.410,00**

Tabela 8.2: Časovna dinamika investicijske vrednosti projekta (stalne cene, EUR)

	Časovna dinamika - celotni stroški projekta z DDV				
	2018	2019	2020	2021	2022
Nadvoz Sevnica	**0,00**	**0,00**	**0,00**	**725.585,85**	**483.723,90**
Načrt ceste				153.171,00	102.114,00
načrt nadvoza				371.563,20	247.708,80
načrt ukinitve NPr - gradbeni del				39.528,00	26.352,00
načrt ukinitve NPr - elektro del				18.775,80	12.517,20
Načrt EE vodov s CR				29.646,00	19.764,00
Načrt TK vodov				2.470,50	1.647,00
Tehnologija železniškega prometa				44.469,00	29.646,00
Nepredvidena dela - 10%				65.962,35	43.974,90
Ostali stroški povezani s projektom	**35.076,68**	**12.151,20**	**17.433,80**	**50.781,95**	**33.854,64**
Projektna dokumentacija	32.514,68	12.151,20	7.551,80		
Investicijska in ostala dokumentacija	2.562,00	0,00	9.882,00		
Gradbeni nadzor 3%				21.767,58	14.511,72
Vodenje in koordinacija projekta 2%%				14.511,72	9.674,48
Varnostni načrt in koordinator za varstvo pri delu 1%				7.255,86	4.837,24
Informiranje in obveščanje javnosti				7.246,80	4.831,20
SKUPAJ	**35.076,68**	**12.151,20**	**17.433,80**	**776.367,80**	**517.578,54**

8.3 Ocena vrednosti celotnega projekta ločeno na upravičene in preostale stroške v tekočih cenah

Projekt »Komunalno opremljanje PC Sevnica« se bo izvajal daljše časovno obdobje in sicer bo gradnja potekala med leti 2021–2022. Zato je bilo, skladno z napovedjo gospodarskih gibanj, ki jo pripravlja UMAR, pri preračunu investicijskih vrednosti v tekoče cene upoštevano povečanje cen zaradi inflacije v prihodnosti. Stalne cene so iz decembra 2019.

Upoštevana je bila rast cen na letni ravni, ki jo prikazujemo v **Tabeli 8.3**.

Tabela 8.3: Rast cen v skladu z Jesensko napovedjo gospodarskih gibanj 2019, UMAR

Jesenska napoved gospodarskih gibanj 2019 (UMAR)	2019	2020	2021	2022
Inflacija (povprečje leta)	**1,80%**	**2,0%**	**2,30%**	**2,30%**
Količnik	1,0000	1,0200	1,0435	1,0675

Tabela 8.4: Investicijska vrednost projekta v tekočih cenah – prikaz glede na upravičenost do sofinanciranja (EUR)

	Znesek brez DDV (EUR)	DDV (nepovračljiv)	Znesek z nepovračljivim DDV	Upravičeni stroški	Neupravičeni stroški (ostali in DDV)	Neupravičeni stroški - DDV	Neupravičeni stroški - ostali
Nadvoz Sevnica	**1.043.832,41**	**229.643,13**	**1.273.475,54**	**1.043.832,41**	**229.643,13**	**229.643,13**	
Načrt ceste	220.352,77	48.477,61	268.830,38	220.352,77	48.477,61	48.477,61	
Načrt nadvoza	534.533,17	117.597,30	652.130,47	534.533,17	117.597,30	117.597,30	
Načrt ukinitve NPr - gradbeni del	56.865,23	12.510,35	69.375,58	56.865,23	12.510,35	12.510,35	
Načrt ukinitve NPr - elektro del	27.010,99	5.942,42	32.953,41	27.010,99	5.942,42	5.942,42	
Načrt EE vodov s CR	42.648,93	9.382,76	52.031,69	42.648,93	9.382,76	9.382,76	
Načrt TK vodov	3.554,08	781,90	4.335,98	3.554,08	781,90	781,90	
Tehnologija železniškega prometa	63.973,39	14.074,14	78.047,53	63.973,39	14.074,14	14.074,14	
Nepredvidena dela - 10%	94.893,85	20.876,65	115.770,50	94.893,85	20.876,65	20.876,65	
Ostali stroški povezani s projektom	**126.056,64**	**27.732,44**	**153.789,08**	**122.646,64**	**31.142,44**	**27.732,44**	**3.410,00**
Projektna dokumentacija	42.801,38	9.416,30	52.217,68	39.391,38	12.826,30	9.416,30	3.410,00
Investicijska in ostala dokumentacija	10.200,00	2.244,00	12.444,00	10.200,00	2.244,00	2.244,00	0,00
Gradbeni nadzor 3%	31.314,98	6.889,29	38.204,27	31.314,98	6.889,29	6.889,29	
Vodenje in koordinacija projekta 2%	20.876,65	4.592,86	25.469,51	20.876,65	4.592,86	4.592,86	
Varnostni načrt in koordinator za varstvo pri delu 1%	10.438,33	2.296,43	12.734,76	10.438,33	2.296,43	2.296,43	
Informiranje in obveščanje javnosti	10.425,30	2.293,56	12.718,86	10.425,30	2.293,56	2.293,56	
SKUPAJ	**1.169.889,05**	**257.375,57**	**1.427.264,62**	**1.166.479,05**	**260.785,57**	**257.375,57**	**3.410,00**

Celota vrednost projekta, ki zajema stroške gradbenih del, nadzora nad gradnjo, obveščanja javnosti ter stroške projektne in investicijske dokumentacije v tekočih cenah znaša 1.427.264,62 EUR z nepovračljivim DDV. Od tega je upravičenih stroškov za sofinanciranje iz ESRR in Proračuna RS v višini 1.166.479,05 EUR.

Tabela 8.5: Časovna dinamika investicijske vrednosti projekta (tekoče cene, EUR)

	Časovna dinamika - celotni stroški projekta brez DDV				
	2018	2019	2020	2021	2022
Nadvoz Sevnica	**0,00**	**0,00**	**0,00**	**620.590,01**	**423.242,40**
Načrt ceste				131.006,40	89.346,39
Načrt nadvoza				317.796,18	216.736,99
Načrt ukinitve NPr - gradbeni del				33.808,11	23.057,12
Načrt ukinitve NPr - elektro del				16.058,85	10.952,14
Načrt EE vodov s CR				25.356,08	17.292,84
Načrt TK vodov				2.113,01	1.441,07
Tehnologija železniškega prometa				38.034,11	25.939,27
Nepredvidena dela - 10%				56.417,27	38.476,58
Ostali stroški povezani s projektom	**28.751,38**	**9.960,00**	**14.290,00**	**43.433,56**	**29.621,70**
Projektna dokumentacija	26.651,38	9.960,00	6.190,00	0,00	0,00
Investicijska in ostala dokumentacija	2.100,00	0,00	8.100,00	0,00	0,00
Gradbeni nadzor 3%				18.617,70	12.697,28
Vodenje in koordinacija projekta 2%%				12.411,80	8.464,85
Varnostni načrt in koordinator za varstvo pri delu 1%				6.205,90	4.232,43
Informiranje in obveščanje javnosti				6.198,16	4.227,14
SKUPAJ	**28.751,38**	**9.960,00**	**14.290,00**	**664.023,57**	**452.864,10**
DDV (nepovračljiv)	6.325,30	2.191,20	3.143,80	146.085,19	99.630,08
SKUPAJ z DDV	**35.076,68**	**12.151,20**	**17.433,80**	**810.108,76**	**552.494,18**
UPRAVIČENI STROŠKI	**28.751,38**	**9.000,00**	**11.840,00**	**664.023,57**	**452.864,10**
NEUPRAVIČENI STROŠKI	**6.325,30**	**3.151,20**	**5.593,80**	**146.085,19**	**99.630,08**

9 ANALIZA LOKACIJE

Projekt se bo izvajal na območju Občine Sevnica, na območju obstoječe poslovne cone Sevnica, ki je hkrati največja poslovna cona mesta Sevnica in same občine . Lokacija poslovne cone se nahaja med reko Savo in glavno železniško postajo v Sevnici. Na spodnji sliki prikazujemo lokacijo poslovne cone.



Slika 9.1: Lokacija Poslovne cone Sevnica

Mikrolokacijo projekta predstavljajo zemljišča s parcelnimi številkami, ki se nahajajo v katastrski občini 1380 Šmarje in sicer: 863/61, 863/60, 883/4, 883/1, 883/3, 146/2, 146/1, 145/1, 145/2, 4, 2, 5/1, 5/2, 885, 1, 871/4, 871/7, 886, 876/9.

9.1 Usklajenost s prostorskimi akti

Občina Sevnica je leta 2012 sprejela Odlok o občinskem prostorskem načrtu Občine Sevnica (Uradni list RS, št.: 94/12, 100/12, 57/13, 1/16, 33/18). Občinski prostorski načrt je usklajen s Strategijo prostorskega razvoja Slovenije.

Projekt je skladen z naslednjimi razvojnimi in prostorskimi dokumenti občine:

- Proračun Občine Sevnica za leto 2020 (Ur.l.RS št.: 79/19)
- Načrt razvojnih programov Občine Sevnica za obdobje 2020–2023
- Odlok o zazidalnem načrtu industrijske cone Sevnica (Uradni list RS, št. 70/94, 46/03, 35/06, 1/16, 17/16, 9/17, 17/17, 69/17 in 59/17)

S projektom je načrtovano, da se infrastrukturno uredi severni del poslovne cone Sevnica. Projekt je skladen z **OPN** in **Odlokom o zazidalnem načrtu industrijske cone Sevnica**, kjer je opredeljena namenska rabi IG – območja proizvodnih dejavnosti). Projekt je uvrščen tudi v **Proračun Občine Sevnica za leto 2020** ter v **Načrt razvojnih programov Občina Sevnica za obdobje 2019-2022**, *šifra projekta: OB080-17-0055, naziv projekta: Komunalo opremljanje v PC Sevnica* in je skladen z ostalimi razvojnimi dokumenti občine.

10 ANALIZA VPLIVOV INVESTICIJSKEGA PROJEKTA NA OKOLJE

Pri načrtovanju in izvedbi operacije bodo upoštevana naslednja izhodišča:

- učinkovitost izrabe naravnih virov (energetska učinkovitost, učinkovita izraba vode in surovin),
- okoljska učinkovitost (uporaba najboljših razpoložljivih tehnik, uporaba referenčnih dokumentov, nadzor emisij in tveganj, zmanjšanje količin odpadkov in ločeno zbiranje odpadkov),
- trajnostna dostopnost,
- zmanjševanje vplivov na okolje.

Sama investicija ne bo povzročala negativnih vplivov na okolico. Neznaten vpliv na okolico se pojavlja z izvajanjem gradbenih del. Pri izvedbi del se bodo uporabljale najboljše razpoložljive tehnike in materiali. Glede na dejstvo, da je sedanje stanje slabo, se bodo z obnovo izboljšali vsi okoljevarstveni pogoji.

Občina Sevnica je dne 03.04.2019 poslala zahtevo za izvedbo predhodnega postopka za nameravan poseg. S strani Agencije RS za okolje je dne 18.06.2019 prejela sklep, da se le ta zavrže, saj je ARSO v postopku ugotovil:

- da se ureditev železniških tirov in ukinitev obstoječega nivojskega prehoda ter gradna novega nadvoza ne uvršajo med posege iz priloge 1 Uredbe o posegih v okolje, za katere je treba izvesti presojo vplivov na okolje, zato izvedba predhodnega postopka za nameravani poseg ni potrebna.
- Glede na to, da tudi dolžina predvidene lokalne in nekategorizirane ceste ne dosega praga, določenega v točki F.7.11 Priloge 1 Uredbe o posegih v okolje, za katere je treba izvesti presojo vplivov na okolje, zato izvedba predhodnega postopka za nameravani poseg ni potrebno.

10.1 Opis in ocena vplivov na okolje in okoljevastvenih ukrepov v času del

Pri izvajanju investicije bodo upoštevani vsi ukrepi varovanja okolja. Investicija ne bo imela negativnih vplivov oz. posegov v okolje. Investitor bo pri izvajanju aktivnosti v območju investicije in njegovi neposredni okolici vseskozi skrbel za dober odnos do okolja ter s svojim vzgledom in metodami dela vplival na udeležence oz. jih spodbujal k prijaznejšem ravnanju z okoljem.

Učinkovitost izrabe naravnih virov: Pri investiciji bo investitor spodbujal in zahteval od izvajalca, da pri gradnji uporablja mehanizacijo, ki ni v nasprotju z okojevarstveno zakonodajo, da optimizira rabo vode in surovin pri izvajanju del in da pri delih povzroča čim manj hrupa. Ves čas gradnje bo investitor nadzoroval in meril emisije in druge vplive na okolje in o odstopanjih redno obveščal nadzorne organe in naročnika.

Okoljska učinkovitost: v fazi bo izvajalec zavezan k okolju prijaznem izvajanju del (uporaba najboljše razpoložljive tehnike, uporaba referenčnih dokumentov, nadzor emisij in tveganj, zmanjšanje količin odpadkov in ločeno zbiranje odpadkov) pri tem se bodo uporabile najboljše razpoložljive tehnike okoljsko učinkovitih del v času izvajanja investicije bo gradbišče organizirano v skladu s slovensko zakonodajo. Začasna deponija odpadkov na gradbišču in odvoz odpadkov na deponijo odpadkov bo organizirana v skladu s predpisi. Strupenih odpadkov v fazi gradnje ne bo. Načrtovani poseg bo v manjšem obsegu (količinsko in časovno) negativno vplival na okolje v času gradnje. Nekaj povečanega hrupa in obremenitve v območju bo zaradi vožnje gradbenih tovornjakov v okolici v času gradnje, vendar ne bistveno.

Trajna dostopnost: projekt bo vplival tudi glede spodbujanja okolju prijaznejših načinov prevoza in zagotavljanja trajnostne dostopnosti. Z investicijo se omogoči dostop zaposlenim obiskovalcem PC Sevnica ter primerno komunalno opremljeno infrastrukturo za tovore in izredne prevoze, ki prihajajo in odhajajo iz PC Sevnica.

Zmanjševanje vplivov na okolje: zagotovljen bo strokovni nadzor nad izvajanjem investicije in s tem tudi nad načrtovanimi rešitvami. Pri gradnji bodo upoštevani vse potrebne določbe in predpisi, kot izhajajo iz projektne dokumentacije, kjer bo predvidena tudi organizacija gradbišča. Vsa potrebna zavarovanja delavcev in mehanizacije ter tretjih oseb zaradi izvajanja dela, vključno z nujno potrebnim obsegom zapor prometa na cestah bo uredil izvajalec sam.

10.2 Opis in ocena pričakovanih vplivov na okolje in okoljevarstvenih ukrepov v času obratovanja

Učikovitost izrabe naravnih virov: s končanjem projekta se ne planira bistveno dodatno obremenjevanje okolja. V času uporabe obravnavane investicije bo le-ta predstavljala pomemben prispevek k okoljski učinkovitosti, saj bo za vsa vozila (predvsem pa tovorna) urejen dostop do PC, s čimer se bo prispevalo k manj izpustom v okolje, manj hrupa.

Okoljska učinkovitost: z novo komunalno opremljenimi uporabnimi površinami se predvideva zmanjšanje hrupa v okolice investicije, saj bo dostop do PC za osebna in tovorna vozila potekal po komunalno opremljeni infrastrukturi.

Trajnostna dostopnost: projekt bo v času obratovanja pozitivno vplival na ustrezno dostopnost do PC Sevnica, ski je sedaj oteženo zaradi problematičnega vozišča do PC.

Zmanjšanje vplivov na okolje: obravnavani posega v času obratovanja ne spada med posege v prostor, ki bi imeli negativen vpliv na okolje.

Vpliv izvedene investicije na okolje v času uporabe objekta pa bodo:

- nove komunalno opremljene uporabne površine v PC,
- urejen dostop do PC Sevnica ter lažja dostopnost do gospodarskih objektov,
- izboljšanje prometne varnosti vseh udeležencev v prometu,
- povečana pretočnost ceste (enakomernejša vožnja in tekoč promet),
- boljši pogoji za intervencijska vozila,
- izboljša se prevoznost za tovorne vozila ter izredne prevoze,
- višji nivo uslug ter družbeno ekonomski in gospodarski razvoj v omenjenem območju,
- zmanjšanje emisij prašnih delcev in izpušnih plinov v okolje (manjša poraba goriv in olj zaradi ustrezne prometne pretočnosti, ni več zastoje pri srečanju tovornih vozil, zmanjšanje hrupa).

10.3 Ocena stroškov za odpravo negativnih vplivov z upoštevanjem načela, da onesnaževalec plača nastalo škodo

Predviden projekt ne bo imel negativnih vplivov na okolje. Investicija bo izvedena tako, da bodo obremenitve okolja čim manjše in v dopustnih mejah, zato se ne predvideva nobenih dodatnih stroškov za odpravo negativnih vplivov.

11 ČASOVNI NAČRT IZVEDBE INVESTICIJE

Projekt »Komunalno opremljanje v PC Sevnica« je umeščen v Dogovor za razvoj razvojne regije Posavje, s čimer so zagotovljena sofinancerska EU in nacionalna sredstva. Občina Sevnica ima projekt prav tako uvrščen v NRP (glej **Priloga 3** investicijskega programa), potrebna sredstva bodo upoštevana v prihodnjih proračunih in s tem zagotovljena sredstva za pokrivanje lastne udeležbe.

Za projekt je bil v januarju 2018 izdelan Dokument identifikacije investicijskega projekta. Gradbeno dovoljenje se je bilo izdano 21.10.2020.

Za projekt je bilo decembra 2019 izdelana dokumentacija DGD: Komunalno opremljanje v PC Sevnica - Preložitev ceste LC373071 od km 0,0-21,0 do km 0,2+16,7 in ureditev dostopne ceste JP594281 ter izven nivojskega križanja z železniško progo št. 71 Sevnica – Trebnje, s strani izdelovalca PNZ d.o.o. Ljubljana.

Občina Sevnica je dne 03.04.2019 poslala zahtevo za izvedbo predhodnega postopka za nameravan poseg. S strani Agencije RS za okolje je dne 18.06.2019 prejela sklep, da se le ta zavrže, saj je ARSO v postopku ugotovil:

- da se ureditev železniških tirov in ukinitev obstoječega nivojskega prehoda ter gradna novega nadvoza ne uvršajo med posege iz priloge 1 Uredbe o posegih v okolje, za katere je treba izvesti presojo vplivov na okolje, zato izvedba predhodnega postopka za nameravani poseg ni potrebna.
- Glede na to, da tudi dolžina predvidene lokalne in nekategorizirane ceste ne dosega praga, določenega v točki F.7.11 Priloge 1 Uredbe o posegih v okolje, za katere je treba izvesti presojo vplivov na okolje, zato izvedba predhodnega postopka za nameravani poseg ni potrebno.

Investicijski program je izdelan v mesecu marcu 2020 ter dopolnjen v novembru 2020, prav tako vloga za EU sredstva. V začetku leta 2021 se pričakuje izdajo Odločitve o podpori in podpis sofinancerske pogodbe ter izvedbo javnih naročil.

Gradnja in ostale aktivnosti so predvidene v letih od 2021 do 2022. Zaključek projekta je predviden do 31. 12. 2022.

Tabela 11.1: Terminski plan

	2018		2019		2020		2021		2022	
Dejavnost	**1/2**	**2/2**	**1/2**	**2/2**	**1/2**	**2/2**	**1/2**	**2/2**	**1/2**	**2/2**
Izdelava projektne dokumentacije										
Pridobitev gradbenega dovoljenja										
Izdelava investicijske dokumentacije (DIIP, IP)										
Izdelava vloge za NPO										
Odločitev o podpori										
Izdelava razpisne dokumentacije in izvedba javnih naročil										
Gradnja										
Strokovni nadzor nad gradnjami										
Obveščanje in informiranje javnosti										

11.1 Organizacija vodenja projekta

V okviru poglavja 7 je bila predstavljena organizacija vodenja projekta.

11.2 Analiza izvedljivosti

V predhodno pripravljeni investicijski dokumentaciji (DIIP) so bile analizirane variante izvedbe projekta in sicer je bil obravnavan izhodiščni scenarij ter varianta »z investicijo«.

Pri projektu »Komunalno opremljanje v PC Sevnica « ne gre presojati med variantama »brez investicije« in »z investicijo«, saj gre za investicijo v zagotovitev infrastrukture, ki jo podjetja potrebujejo za izvajanje svoje poslovne dejavnosti. Izvedba projekta bo imela pozitiven vpliv na povečanje dodane vrednosti MSP v coni ter na povečanje zaposljivosti tako v občini kot tudi v regiji in širše.

Prijavni postopek projekta na Poziv MGRT, s katerim so se identificirali najpomembnejši projekti, ki se bodo sofinancirali iz sredstev OP EKP 2014-2020, je bil za predmetni projekt izveden v letih 2017 in 2018. Drugo povabilo razvojnim svetom regij za dopolnitev dogovora za razvoj regije je bilo s strani MGRT objavljeno 13.11.2017 RRA Posavje je v imenu občine in ostalih občin februarja 2018 na MGRT oddala Osnutek dopolnjenega dogovora za razvoj regije Posavje s prilogami, ki je skladen z Drugim povabilom in vsebuje tudi predmetni projekt.

Za projekt je pridobljeno gradbeno dovoljenje v oktobru 2020.

Javna naročila, predvsem javno naročilo gradnje, bodo izvedena skladno z veljavnim Zakon o javnem naročanju (Uradni list RS, št. 91/15 in 14/18; v nadaljevanju: ZJN-3). Temeljna načela, ki veljajo na področju javnih naročil nalagajo naročniku, da mora izvedba postopkov javnih naročil temeljiti na načelu prostega pretoka blaga, načelu svobode ustanavljanja, načelu prostega pretoka storitev, ki izhajajo iz PDEU, in na načelih gospodarnosti, učinkovitosti in uspešnosti, zagotavljanja konkurence med ponudniki, transparentnosti javnega naročanja, enakopravne obravnave ponudnikov in sorazmernosti (3. člen ZJN-3).

V predmetnem primeru naročnik dokumentacije v zvezi z oddajo javnega naročila še nima pripravljene, bo pa pri pripravi le-te in izvedbi postopkov oddaje javnih naročil zagotovil, da bo oddaja ponudb mogoča s strani vseh zainteresiranih gospodarskih subjektov, da bodo postopki transparenten in bodo omogočali enakopravno obravnavo ponudnikov, ter konkurenco med ponudniki. Merila za izbor ponudnikov bodo oblikovana skladno z določili ZJN-3, tako da bo izbrana ekonomsko najugodnejša ponudba. Naročnik pa bo pri izbiri postopkov za oddajo javnih naročil izbral postopke, v skladu z mejnimi vrednostmi, določenimi z ZJN-3.

Investitor bo zagotovil ustrezen nadzor in spremljanje del. Nadzornik (svetovalni) inženir bo izbran po postopku javnega naročanja. V času izvedbe se bodo sproti, vsaj mesečno, izdelovala in spremljala poročila o izvajanju investicije, z opredelitvijo ukrepov in rešitev za morebitna odstopanja od plana.

Časovni načrt je izvedljiv, lahko pa se zamakne v primeru revizijskih postopkov v postopkih javnega naročanja.

Projekt ima določen terminski plan, definirano finančno strukturo, zagotovljena finančna sredstva in vzpostavljeno organizacijsko strukturo, zato je kot tak izvedljiv.

12 NAČRT FINANCIRANJA V TEKOČIH CENAH PO DINAMIKI IN VIRIH FINANCIRANJA

Glede na izvedbeni sklep št. C(2017)8425 je dne 6. 12. 2017 Evropska komisija potrdila spremembo Operativnega programa za izvajanje Evropske kohezijske politike v obdobju 2014-2020.

Ključni izvedbeni instrument regionalne politike v programskem obdobju je **Dogovor za razvoj regije** (dogovor), ki ga za obdobje štirih let skleneta minister, pristojen za regionalni razvoj in predsednik razvojnega sveta regije. Dogovor vključuje: (1) regijske projekte in (2) sektorske projekte, ki so ključni za razvojni preboj in razvojno specializacijo regije. Sektorski projekt je razvojni projekt, ki uresničuje program pristojnega ministrstva za doseganje ciljev na področju dela ministrstva in ima tudi pomemben vpliv na uresničevanje razvojnih prioritet v regiji. Regijski projekt pa je razvojni projekt, ki temelji na regionalnem razvojnem programu, uresničuje razvojne prioritete regije in izkorišča njene razvojne potenciale. Od lokalnega projekta se regijski razlikuje po celovitem reševanju določene problematike v okviru razvojne regije oziroma širšem razvojnem vplivu na razvojno regijo in izven nje. Po pristojnosti običajno tudi sodi v več sektorjev oz. resorjev kar je največkrat tudi razlog, da do njegove izvedbe težko pride. Na presečišču sektorskih politik pa so praviloma sinergije največje in v pripravo takih projektov nas usmerja tudi evropska kohezijska politika v okviru Teritorialne agende EU.

Projekti iz podpisanega dogovora se bodo lahko neposredno uvrščali v načrte razvojnih programov državnega in občinskih proračunov ter neposredno potrjevali v okviru kohezijske politike EU.

Skladno z **Dogovorom za razvoj razvojne regije Posavje** je za projekt »Komunalno opremljanje PC Sevnica« predlagana vrednost sofinanciranja EU + SLO v višini 1.108.021,00 EUR (glej **Priloga 1** investicijskega programa).

Ostanek stroškov na projektu (upravičenih in neupravičenih) bo financirala Občina Sevnica.

Neupravičen strošek projekta je (nepovračljiv) DDV in del stroškov priprave projektne dokumentacije. Ostali stroški so upravičeni do sofinanciranja z EU sredstvi.

V naslednji tabeli prikazujemo vire financiranja projekta in dinamiko virov financiranja skladno s podpisanim Dogovorom za razvoj razvojne regije Posavje, v katerem je opredeljena prej omenjena višina možnega EU + SLO sofinanciranja. Upravičeni stroški, ki so nastali v letih 2018,2019 in 2020 bodo v času nastanka pokriti s strani občine Sevnica, v letu 2021 pa se bodo refundirali (EU sredstva + državni proračun).

Skupni predvideni stroški projekta v tekočih cenah z (nepovračljivim) DDV znašajo 1.419.830,82 EUR in bodo financirali z:

- Dogovorom za razvoj razvojne regije Posavje (1.108.021,00 EUR, v razmerju 75:25) sofinancirani:
  - EU sredstva - Evropski sklad za regionalni razvoj v višini 831.015,75 EUR,
  - Nacionalna sredstva – Ministrstvo RS za gospodarski razvoj in tehnologijo v višini 277.005,25 EUR
- Občinskim proračunom Občine Sevnica v višini 319.243,62 EUR

Tabela 12.1: Predvideni viri financiranja s prikazom dinamike virov financiranja po letih skladno z DRR (EUR) – po nastanku stroška

	delež sofinanciranja upravičenih stroškov	Delež financiranja projekta	Skupaj v EUR
UPRAVIČENI STROŠKI PROJEKTA			**1.166.479,05**
EU sredstva - Evropski sklad za regionalni razvoj	75,00%	71,24%	831.015,75
Nacionalna sredstva – Ministrstvo RS za gospodarski razvoj in tehnologijo	25,00%	23,75%	277.005,25
Občinski proračun - Občina Sevnica		5,01%	58.458,05
NEUPRAVIČENI STROŠKI PROJEKTA			**260.785,57**
Občinski proračun - Občina Sevnica		100,00%	260.785,57
VIRI FINANCIRANJA ZA CELOTNI PROJEKT			
EU sredstva - Evropski sklad za regionalni razvoj		58,22%	831.015,75
Nacionalna sredstva – Ministrstvo RS za gospodarski razvoj in tehnologijo		19,41%	277.005,25
Občinski proračun - Občina Sevnica		22,37%	319.243,62
SKUPAJ			**1.427.264,62**

	2018	2019	2020	2021	2022
UPRAVIČENI STROŠKI PROJEKTA	**28.751,38**	**9.000,00**	**11.840,00**	**664.023,57**	**452.864,10**
EU sredstva - Evropski sklad za regionalni razvoj	20.482,88	6.411,72	8.434,98	473.059,54	322.626,63
Nacionalna sredstva – Ministrstvo RS za gospodarski razvoj in tehnologijo	6.827,63	2.137,24	2.811,66	157.686,51	107.542,21
Občinski proračun - Občina Sevnica	1.440,87	451,04	593,36	33.277,52	22.695,26
NEUPRAVIČENI STROŠKI PROJEKTA	**6.325,30**	**3.151,20**	**5.593,80**	**146.085,19**	**99.630,08**
Občinski proračun - Občina Sevnica	6.325,30	3.151,20	5.593,80	146.085,19	99.630,08
VIRI FINANCIRANJA ZA CELOTNI PROJEKT					
EU sredstva - Evropski sklad za regionalni razvoj	20.482,88	6.411,72	8.434,98	473.059,54	322.626,63
Nacionalna sredstva – Ministrstvo RS za gospodarski razvoj in tehnologijo	6.827,63	2.137,24	2.811,66	157.686,51	107.542,21
Občinski proračun - Občina Sevnica	7.766,17	3.602,24	6.187,16	179.362,71	122.325,34
SKUPAJ	**35.076,68**	**12.151,20**	**17.433,80**	**810.108,76**	**552.494,18**

Tabela 12.2: Predvideni viri financiranja s prikazom dinamike virov financiranja po letih skladno z DRR in upoštevanjem retroaktivnega financiranja (EUR)

	delež sofinanciranja upravičenih stroškov	Delež financiranja projekta	Skupaj v EUR
UPRAVIČENI STROŠKI PROJEKTA			**1.166.479,05**
EU sredstva - Evropski sklad za regionalni razvoj	75,00%	71,24%	831.015,75
Nacionalna sredstva – Ministrstvo RS za gospodarski razvoj in tehnologijo	25,00%	23,75%	277.005,25
Občinski proračun - Občina Sevnica		5,01%	58.458,05
NEUPRAVIČENI STROŠKI PROJEKTA			**260.785,57**
Občinski proračun - Občina Sevnica		100,00%	260.785,57
VIRI FINANCIRANJA ZA CELOTNI PROJEKT			
EU sredstva - Evropski sklad za regionalni razvoj		58,22%	831.015,75
Nacionalna sredstva – Ministrstvo RS za gospodarski razvoj in tehnologijo		19,41%	277.005,25
Občinski proračun - Občina Sevnica		22,37%	319.243,62
SKUPAJ			**1.427.264,62**

	2018	2019	2020	2021	2022
UPRAVIČENI STROŠKI PROJEKTA	**28.751,38**	**9.000,00**	**11.840,00**	**664.023,57**	**452.864,10**
EU sredstva - Evropski sklad za regionalni razvoj				508.389,11	322.626,64
Nacionalna sredstva – Ministrstvo RS za gospodarski razvoj in tehnologijo				169.463,04	107.542,21
Občinski proračun - Občina Sevnica	28.751,38	9.000,00	11.840,00	-13.828,58	22.695,25
NEUPRAVIČENI STROŠKI PROJEKTA	**6.325,30**	**3.151,20**	**5.593,80**	**146.085,19**	**99.630,08**
Občinski proračun - Občina Sevnica	6.325,30	3.151,20	5.593,80	146.085,19	99.630,08
VIRI FINANCIRANJA ZA CELOTNI PROJEKT					
EU sredstva - Evropski sklad za regionalni razvoj	0,00	0,00	0,00	508.389,11	322.626,64
Nacionalna sredstva – Ministrstvo RS za gospodarski razvoj in tehnologijo	0,00	0,00	0,00	169.463,04	107.542,21
Občinski proračun - Občina Sevnica	35.076,68	12.151,20	17.433,80	132.256,61	122.325,33
SKUPAJ	**35.076,68**	**12.151,20**	**17.433,80**	**810.108,76**	**552.494,18**

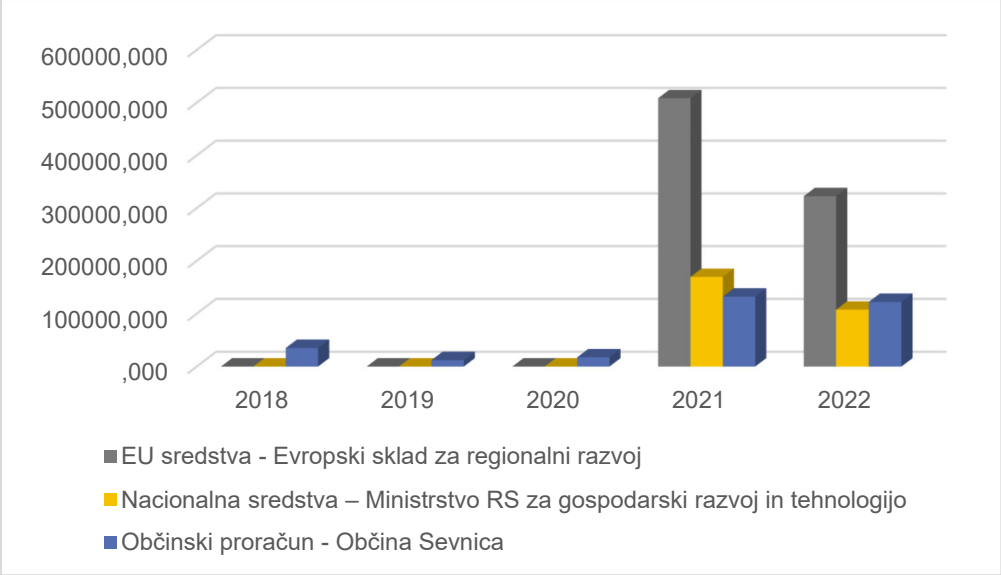

Slika 12.1: Viri financiranja za projekt

Tabela 12.3: Predvideni viri financiranja s prikazom dinamike virov financiranja po letih skladno z DRR in upoštevanjem retroaktivnega financiranja (EUR) – po stroških projekta

	Skupaj v EUR	2018	2019	2020	2021	2022
GRADNJA z DDV	**1.273.475,54**	**0,00**	**0,00**	**0,00**	**757.119,81**	**516.355,73**
EU sredstva - Evropski sklad za regionalni razvoj	776.659,28	0,00	0,00	0,00	475.135,55	301.523,73
Nacionalna sredstva – Ministrstvo RS za gospodarski razvoj in tehnologijo	258.886,43	0,00	0,00	0,00	158.378,52	100.507,91
Občinski proračun - Občina Sevnica	237.929,81	0,00	0,00	0,00	123.605,75	114.324,07
nadzor nad gradnjo z ddv	**38.204,28**	**0,00**	**0,00**	**0,00**	**22.713,59**	**15.490,68**
EU sredstva - Evropski sklad za regionalni razvoj	23.299,78	0,00	0,00	0,00	14.254,07	9.045,72
Nacionalna sredstva – Ministrstvo RS za gospodarski razvoj in tehnologijo	7.766,59	0,00	0,00	0,00	4.751,36	3.015,24
Občinski proračun - Občina Sevnica	7.137,90	0,00	0,00	0,00	3.708,17	3.429,72
stiki z javnostjo z ddv	**12.718,87**	**0,00**	**0,00**	**0,00**	**7.561,76**	**5.157,11**
EU sredstva - Evropski sklad za regionalni razvoj	7.756,90	0,00	0,00	0,00	4.745,43	3.011,47
Nacionalna sredstva – Ministrstvo RS za gospodarski razvoj in tehnologijo	2.585,63	0,00	0,00	0,00	1.581,81	1.003,82
Občinski proračun - Občina Sevnica	2.376,33	0,00	0,00	0,00	1.234,52	1.141,81
projektna, inve. Dokumentacija, vodenje, varnostni načrt z DDV	**102.865,96**	**35.076,68**	**12.151,20**	**17.433,80**	**22.713,59**	**15.490,68**
EU sredstva - Evropski sklad za regionalni razvoj	23.299,78	0,00	0,00	0,00	14.254,07	9.045,72
Nacionalna sredstva – Ministrstvo RS za gospodarski razvoj in tehnologijo	7.766,59	0,00	0,00	0,00	4.751,36	3.015,24
Občinski proračun - Občina Sevnica	71.799,58	35.076,68	12.151,20	17.433,80	3.708,17	3.429,72
SKUPAJ	**1.427.264,62**	**35.076,68**	**12.151,20**	**17.433,80**	**810.108,76**	**552.494,18**
EU sredstva - Evropski sklad za regionalni razvoj	831.015,75	0,00	0,00	0,00	508.389,11	322.626,64
Nacionalna sredstva – Ministrstvo RS za gospodarski razvoj in tehnologijo	277.005,25	0,00	0,00	0,00	169.463,04	107.542,21
Občinski proračun - Občina Sevnica	319.243,62	35.076,68	12.151,20	17.433,80	132.256,61	122.325,33

13 ANALIZA STROŠKOV IN KORISTI (CBA analiza)

13.1 Projekcije prihodkov in stroškov poslovanja za obdobje ekonomske dobe investicijskega projekta

Projekcije prihodkov in stroškov poslovanja za obdobje ekonomske dobe investicijskega projekta so pripravljene v nadaljevanju poglavja za namene potreb analize stroškov in koristi oziroma finančne in ekonomske analize kot sledi.

13.2 Finančna analiza

Finančna analiza je analiza denarnih tokov in posledično izračuna finančnih dosežkov projekta. Metodologija, ki smo jo uporabili je analiza diskontiranega denarnega toka, ki je podprta s terminskim nastankom denarnega toka.

Ugotavljala se je finančna donosnost investicije, katero se presodi, na podlagi:

- ocenjene finančne neto sedanje vrednosti FNPV/C in
- finančne stopnje donosnosti investicije FRR/C.

Ta kazalnika pokažeta zmožnost neto prihodkov, da povrnejo stroške investicije, ne glede na to, kako so ti financirani. Da se za projekt lahko zaprosi za prispevek iz skladov, mora biti FNPV/C negativna, FRR/C pa nižja od diskontne stopnje, ki je bila uporabljena v analizi.

Finančno vzdržnost projekta se je ocenilo s preverjanjem, ali so skupni (nediskontirani) neto denarni tokovi v referenčnem obdobju pozitivni. Ti neto denarni tokovi vključujejo investicijske stroške, vse vire financiranja (nacionalne in sredstva EU) in neto prihodke.

Finančni model je razvit s pomočjo računalniškega programa (Microsoft Excel) in je sestavljen iz vrste delovnih listov, ki so med seboj povezani. V datoteki so delovni listi, ki vključujejo celice s posameznimi predpostavkami, delovne liste s končnimi izračuni v tabelah za potrebe input/output podatkov, finančne kazalnike in grafe. Vsi vhodni podatki so prikazani na letni osnovi.

Finančna analiza je v celoti prikazana v **Prilogi 4** investicijskega programa.

13.2.1 Predpostavke modela finančne analize

Projekt je bil obravnavan iz vidika diskontiranih denarnih tokov, z uporabo inkrementalne metode (brez projekta in s projektom). Opazovalo se je diskontirani neto denarni tok oz. kumulativni neto denarni tok projekta, ki izkazuje ali je projekt finančno vzdržljiv oz. ali se s projektom ustvarja ustrezne in dovolj visoke prihodke, za kritje stroškov. Izračunani so bili glavni finančni kazalniki ter prispevek EU.

Inkrementalni neto denarni tok je bil določen na osnovi primerjave scenarija »s projektom« in »brez projekta. Scenarij »s projektom« predstavlja ureditev infrastrukture v PC Sevnica, medtem ko predstavlja scenarij »brez projekta« stanje, ko se nič ne investira in se ohranja obstoječe stanje v naravi.

Priprava finančne analize temelji na inkrementalni metodologiji prikaza in uporabe podatkov finančnega modela, kar pomeni, da so upoštevani samo dodatni stroški in prihodki, ki bodo nastali zaradi izvedbe investicije. Pri analizi se upošteva sledeče predpostavke finančnega modela:

- Analiza stroškov in koristi je bila narejena na osnovi priročnika za analizo stroškov in koristi investicijskih projektov (Evropska komisija, december 2014) (Guide to Cost-benefit Analysis of Investment Projects, Economic appraisal tool for Cohesion Policy 2014 – 2020; European Commission, December 2014).
- Za finančno analizo je bila uporabljena **4 % realna finančna diskontna stopnja** v skladu z Priročnikom za analizo stroškov in koristi investicijskih projektov (Evropska komisija, december 2014) (Guide to Cost-benefit Analysis of Investment Projects, Economic appraisal tool for Cohesion Policy 2014 – 2020; European Commission, December 2014) ter skladno s Uredbo o enotni metodologiji za pripravo in obravnavo investicijske dokumentacije na področju javnih financ (Ur. l. RS, št. 60/06, 54/10 in 27/16).
- Investicijska vrednost projekta, ki je bila upoštevana pri izračunu sorazmerna uporabe diskontiranih neto prihodkov, je v stalnih cenah in z DDV; izključeni so vsi nepredvideni stroški investicije. DDV z vidika končnega upravičenca ni povračljiv zato predstavlja strošek projekta.
- Pri izračunu sorazmerne uporabe diskontiranih neto prihodkov so bili upoštevani vsi letni dodatni stroški, ki bodo nastali pri upravljanju in obratovanju s projektom načrtovane infrastrukture.
- Prihodke projekta v finančni analizi predstavljajo plačani komunalni prispevki, ki so bili izračunani na podlagi Zakona o urejanju prostora in Odloka o komunalnem prispevku na območju Občine Sevnica in prilivi iz naslova oddajanja gospodarske javne infrastrukture (vodovod in kanalizacija) v najem. Slednji so izračunani na podlagi višine letne amortizacije skladno z metodologijo MEDO in predstavljajo omrežnino javne infrastrukture. Analiza finančne pokritosti projekta med prilivi vključuje tudi vsakoletne prilive z naslova nadomestila za uporabo stavbnih zemljišč, ki je po definiciji davčni priliv in kot tak ni vključen v finančno analizo.
- Ekonomska doba investicije je ocenjena na **15 let**, denarni tokovi v okviru modela pa so razporejeni med leta od 2018 do 2032. Čas gradnje je predviden med 2021 in 2022 letom. Polno redno delovanje je predvideno od leta 2023 naprej.
- Dejanska življenjska doba projekta presega referenčno ekonomsko obdobje, vendar prihodki ne presegajo stroškov projekta in zato preostala vrednost naložbe ni vključena v izračun neto prihodkov.

13.2.2 Referenčno ekonomsko obdobje projekta

Pri določanju referenčne ekonomske dobe projekta je potrebno upoštevati denarne tokove v letu, v katerem nastanejo, in za določeno referenčno obdobje (ekonomsko dobo). Z ekonomsko dobo je potrebno zajeti največje možno število let, za katera je na voljo projekcija iz analize stroškov in koristi. Projektne napovedi je treba izdelati za obdobje, ki ustreza ekonomsko koristni življenjski dobi projekta in ki je dovolj dolgo, da še zajame verjetne dolgoročne vplive. Ekonomska doba se spreminja glede na vrsto investicije.

Referenčni časovni horizont za sektor »Poslovna infrastruktura« in za sektor »Ostali sektorji«, ki ga priporoča Komisija in temelji na mednarodno priznanih izkušnjah, je med 10 in 15 let[2]. Pri izračunih je bila upoštevana **15 letna ekonomska (opazovana) doba** projekta to je do leta 2032.

13.2.3 Investicijski stroški v finančni analizi

Celotna vrednost projekta v stalnih cenah in z nepredvidenimi deli znaša 1.113.613,13 EUR brez nepovračljivega DDV, oz. 1.358.608,02 EUR z nepovračljivim DDV. Celotna vrednost projekta v tekočih cenah in z nepredvidenimi deli znaša 1.427.264,62 EUR z nepovračljivim DDV.

Skladno s smernicami Evropske Komisije v okviru dokumenta Priročnik za analizo stroškov in koristi investicijskih projektov (Evropska komisija, december 2014) (Guide to Cost-benefit Analysis of Investment Projects, Economic appraisal tool for Cohesion Policy 2014 – 2020; European Commission, December 2014) se je pri finančni analizi za potrebe analize finančne donosnosti naložbe ter analize finančne donosnosti nacionalnega kapitala upoštevalo **celotno investicijsko vrednost projekta v stalnih cenah brez nepredvidenih del, ki znaša 1.248.236,76 EUR z (nepovračljivim) DDV.**

Podrobnejša opredelitev investicijske vrednosti in izhodišč za določitev vrednosti je razvidna iz Poglavja 8 investicijskega programa, v **Tabeli 13.1 in Tabeli 13.2** povzemamo investicijsko vrednost projekta v stalnih cenah. Za potrebe finančne analize se uporabita **Tabela 13.2** in **Tabela 13.3** v kateri je prikazana dinamika investiranja brez nepredvidenih del z nepovračljivim DDV.

Tabela 13.1: Investicijska vrednost projekta (stalne cene, v EUR)

	Znesek brez DDV (EUR)
Nadvoz Sevnica	**991.237,50**
Načrt ceste	209.250,00
načrt nadvoza	507.600,00
načrt ukinitve NPr - gradbeni del	54.000,00
načrt ukinitve NPr - elektro del	25.650,00
Načrt EE vodov s CR	40.500,00
Načrt TK vodov	3.375,00
Tehnologija železniškega prometa	60.750,00
Nepredvidena dela - 10%	90.112,50
Ostali stroški povezani s projektom	**122.375,63**
Projektna dokumentacija	42.801,38
Investicijska in ostala dokumentacija	10.200,00
Gradbeni nadzor 3%	29.737,13
Vodenje in koordinacija projekta 2%%	19.824,75
Varnostni načrt in koordinator za varstvo pri delu 1%	9.912,38
Informiranje in obveščanje javnosti	9.900,00
SKUPAJ brez DDV	**1.113.613,13**
DDV (nepovračljiv)	244.994,89
SKUPAJ z DDV	**1.358.608,02**

[2] *Vir: ANNEX I k Delegirani Uredbi Komisije (EU) št. 480/2014 z dne 3. marca 2014.*

Tabela 13.2: Investicijska vrednosti projekta BREZ nepredvidenih del (stalne cene, EUR)

	Znesek brez DDV (EUR)
Nadvoz Sevnica	**901.125,00**
Načrt ceste	209.250,00
načrt nadvoza	507.600,00
načrt ukinitve NPr - gradbeni del	54.000,00
načrt ukinitve NPr - elektro del	25.650,00
Načrt EE vodov s CR	40.500,00
Načrt TK vodov	3.375,00
Tehnologija železniškega prometa	60.750,00
Nepredvidena dela - 10%	
Ostali stroški povezani s projektom	**122.375,63**
Projektna dokumentacija	42.801,38
Investicijska in ostala dokumentacija	10.200,00
Gradbeni nadzor 3%	29.737,13
Vodenje in koordinacija projekta 2%%	19.824,75
Varnostni načrt in koordinator za varstvo pri delu 1%	9.912,38
Informiranje in obveščanje javnosti	9.900,00
SKUPAJ brez DDV	**1.023.500,63**
DDV (nepovračljiv)	225.170,13
SKUPAJ z DDV	**1.248.670,76**

Tabela 13.3: Časovna dinamika investicijskih stroškov BREZ nepredvidenih del za finančno analizo (stalne cene, EUR)

	Časovna dinamika - celotni stroški projekta brez DDV				
	2018	2019	2020	2021	2022
Nadvoz Sevnica	**0,00**	**0,00**	**0,00**	**540.675,00**	**360.450,00**
Načrt ceste				125.550,00	83.700,00
načrt nadvoza				304.560,00	203.040,00
načrt ukinitve NPr - gradbeni del				32.400,00	21.600,00
načrt ukinitve NPr - elektro del				15.390,00	10.260,00
Načrt EE vodov s CR				24.300,00	16.200,00
Načrt TK vodov				2.025,00	1.350,00
Tehnologija železniškega prometa				36.450,00	24.300,00
Nepredvidena dela - 10%					
Ostali stroški povezani s projektom	**28.751,38**	**9.960,00**	**14.290,00**	**41.624,55**	**27.749,70**
Projektna dokumentacija	26.651,38	9.960,00	6.190,00		
Investicijska in ostala dokumentacija	2.100,00	0,00	8.100,00		
Gradbeni nadzor 3%				17.842,28	11.894,85
Vodenje in koordinacija projekta 2%%				11.894,85	7.929,90
Varnostni načrt in koordinator za varstvo pri delu 1%				5.947,43	3.964,95
Informiranje in obveščanje javnosti				5.940,00	3.960,00
SKUPAJ brez DDV	**28.751,38**	**9.960,00**	**14.290,00**	**582.299,55**	**388.199,70**
DDV (nepovračljiv)	6.325,30	2.191,20	3.143,80	128.105,90	85.403,93
SKUPAJ z DDV	**35.076,68**	**12.151,20**	**17.433,80**	**710.405,45**	**473.603,63**

13.2.4 Letni vzdrževalni in obratovalni stroški

Z izvedbo investicije bodo letno nastajali dodatni stroški, vezani na obratovanje in vzdrževanje in jih prikazujemo v **Tabeli 13.4** v nadaljevanju. Letni stroški vzdrževanja, ki so povezani s povezovalno cesto, so v finančni analizi upoštevani v obdobju od izvedbe projekta do vključno leta 2032.

Tabela 13.4: Letni vzdrževalni in obratovalni stroški (EUR)

Letni stroški vzdrževanja	Enota	Količina (nadvoz)	Cena na enoto	Vrednost (EUR)
Tekoče vzdrževanje utrjenih površin	m2	2.257,50	1,50	3.386,25
Zimska služba utrjenih površin	m2	2.257,50	1,50	3.386,25
Tekoče vzdrževanje zelenih površin (razen košnje)	m2	2.340,00	0,30	702,00
Košnja zelenih površin (4 krat letno)	m2	9.360,00	1,25	11.700,00
SKUPAJ				**19.174,50**

Dinamiko letnih vzdrževalnih in obratovalnih stroškov, ki je uporabljena v finančni analizi prikazujemo v **Tabeli 13.5** v nadaljevanju.

Tabela 13.5: Dinamika letnih vzdrževalnih in obratovalnih stroškov (EUR)

Preračun stroškov glede na rast BDP	tip stroška	2023	2025	2030	2031	2032
Tekoče vzdrževanje utrjenih površin	**SKUPAJ**	**3.386,25**	**3.471,96**	**3.705,72**	**3.756,03**	**3.757,61**
	strošek dela	*1.693,13*	*1.778,84*	*2.012,59*	*2.062,91*	*2.064,48*
	ostalo	*1.693,13*	*1.693,13*	*1.693,13*	*1.693,13*	*1.693,13*
Zimska služba utrjenih površin	**SKUPAJ**	**3.386,25**	**3.471,96**	**3.705,72**	**3.756,03**	**3.807,61**
	strošek dela	*1.693,13*	*1.778,84*	*2.012,59*	*2.062,91*	*2.114,48*
	ostalo	*1.693,13*	*1.693,13*	*1.693,13*	*1.693,13*	*1.693,13*
Tekoče vzdrževanje zelenih površin (razen košnje)	**SKUPAJ**	***702,00***	***719,77***	***768,23***	***778,66***	***789,35***
	strošek dela	*351,00*	*368,77*	*417,23*	*427,66*	*438,35*
	ostalo	*351,00*	*351,00*	*351,00*	*351,00*	*351,00*
Košnja zelenih površin	**SKUPAJ**	***11.700,00***	***11.996,16***	***12.803,81***	***12.977,66***	***13.155,85***
	strošek dela	*5.850,00*	*6.146,16*	*6.953,81*	*7.127,66*	*7.305,85*
	ostalo	*5.850,00*	*5.850,00*	*5.850,00*	*5.850,00*	*5.850,00*
SKUPAJ		**19.174,50**	**19.659,85**	**20.983,48**	**21.268,38**	**21.510,41**

13.2.5 Investicijsko vzdrževanje (reinvestiranje opreme)

V okviru finančne analize ni predvidenega dodatnega investicijskega vzdrževanja v referenčnem ekonomskem obdobju projekta.

13.2.6 Finančni preostanek vrednosti projekta

Skladno s členi 15 do 19 Delegirane uredbe komisije 480/2014, je potrebno v izračun diskontiranega neto prihodka vključiti preostalo vrednost naložbe, katero se določi z izračunom neto sedanje vrednosti denarnih tokov v preostalih letih trajanja projekta, kadar pričakovana življenjska doba projekta presega referenčno obdobje. Preostala vrednost naložbe se vključi v izračun diskontiranega neto prihodka le v primeru, ko prihodki presegajo stroške projekta.

V predmetnem projektu je neto sedanja vrednost prihodkov nižja od neto sedanje vrednosti stroškov projekta, zato je finančni preostanek vrednosti projekta enak 0.

13.2.7 Prihodki iz naslova projekta

Pri finančni analizi smo kot prihodek projekta opredeliti priliv iz naslova **komunalnega prispevka investitorjev** na območju poslovne cone, ki je predmet projekta in priliv iz naslova o**ddajanja gospodarske javne infrastrukture v najem**. Višino komunalnega prispevka prikazujemo v **Tabeli 13.6**.

Tabela 13.6: Znesek komunalnega prispevka (EUR)

Investitor	Znesek komunalnega prispevka (EUR)	Plačilo komunalnega prispevka (leto)
Tanin d.o.o.	150.000	2023

Komunalni prispevek odmeri Občina Sevnica na zahtevo posameznega investitorja na podlagi 221. člena Zakona o urejanju prostora (ZUreP – 2) (Ur. l. RS, št. 61/17), in Odloka o programu opremljanja stavbnih zemljišč za območje Občine Sevnica (Ur. l. RS, št. 46/14, 27/18).

V skladu s 3. členom Uredbe o metodologiji za oblikovanje cen storitev obveznih občinskih gospodarskih javnih služb varstva okolja (Ur. l. RS, št. 87/12, 109/12 in 76/17) se bo GJI, predala v najem izvajalcem gospodarske javne službe oskrbe s pitno vodo in izvajalcem GJS odvajanje komunalne odpadne vode. Iz naslova najemnine, ki se obračunava v višini letne amortizacije, bo Občina Sevnica ustvarjala prihodek iz najemnine GJI kot razvidno iz **spodnje tabele**, kjer je prikazan izračun letne amortizacije, ki je hkrati prihodek najemnine (omrežnina).

Tabela 13.7: Izračun letne amortizacije za obračun najemnine za GJI (EUR)

Postavka	Ocena vrednosti (EUR)	Amortizacijska stopnja (%)	Letna amortizacija (EUR)
komunalna infrastruktura (vodovod, kanalizacija cevi)	62.500,00	2,00%	1.250,00
SKUPAJ	**62.500,00**		**1.250,00**

Za potrebe analize finančne vzdržnosti naložbe se je dodatno upoštevalo prilive iz naslova **nadomestila za uporabo stavbnega zemljišča**, ki po svoji klasifikaciji spadajo med davčne prilive in skladno s smernicami priročnika za analizo stroškov in koristi investicijskih projektov (Evropska komisija, december 2014) (Guide to Cost-benefit Analysis of Investment Projects, Economic appraisal tool for Cohesion Policy 2014–2020; European Commission, December 2014) **niso del finančne analize**.

Tabela 13.8: Prikaz NUSZ (EUR)

	Okvirna velikost (objektov)v m2	Znesek (€) / leto
Območje projekta	4.532	4.077,00 €

13.2.8 Analiza finančne donosnosti in finančne vzdržnosti naložbe

Analiza finančne donosnosti in vzdržnosti je v celoti prikazana v **Prilogi 4** investicijskega programa.

Finančna donosnost naložbe se določi tako, da se oceni finančna neto sedanja vrednost in finančna stopnja donosa naložbe (FNPV/C in FRR/C). S tema kazalnikoma se primerjajo stroški naložbe z neto prihodki in meri stopnjo, do katere lahko neto prihodki projekta poplačajo naložbo, ne glede na vire financiranja.

Da bi bil projekt upravičen do prispevka iz skladov: bi moral biti FNPV/C pred prispevkom EU negativen FRR/C pa bi morala biti nižja od diskontne stopnje, uporabljene za analizo. Če projekt kaže visoko finančno donosnost (to pomeni, da je FRR/C občutno višja od finančne diskontne stopnje), bo na splošno prevladalo mnenje, da lahko vlagatelj projekt izvede brez prispevka Unije.

Prispevek Unije je lahko upravičen le, če se dokaže, da sama naložba ni dobičkonosna, ob upoštevanju, da so lahko tveganja vlagatelja pri izvedbi projekta, npr. visoko inovativnega projekta, morda prevelika, da bi izvedel naložbo brez javnih nepovratnih sredstev.

V našem primeru projekt izpolnjuje oba pogoja.

Tabela 13.9: Izračun kazalnikov finančne donosnosti naložbe

Kazalnik	Enota	Vrednost
1. Finančna neto sedanja vrednost (FNPV(C))	(EUR)	-1.065.027,87
2. Finančna interna stopnja donosa (FRR(C))	(%)	Negativna

Tabela 13.10: Izračun kazalnikov finančne donosnosti kapitala

Kazalnik	Enota	Vrednost
1. Finančna neto sedanja vrednost (FNPV(K))	(EUR)	-282.098,67
2. Finančna interna stopnja donosa (FRR(K))	(%)	Negativna

Analiza finančne vzdržnosti temelji na napovedih nediskontiranega denarnega toka. Uporablja se predvsem za prikaz, da bo za projekt vsako leto na voljo dovolj denarnih sredstev, ki bodo omogočila stalno kritje izdatkov za naložbe in operacije v celotnem referenčnem obdobju.

Ključni vidiki analize finančne vzdržnosti so:

- finančna vzdržnost projekta se potrdi s preverjanjem, ali je skupni (nediskontirani) neto denarni tok na letni osnovi in v celotnem upoštevanem referenčnem obdobju pozitiven (ali nič);
- v neto denarnih tokovih, ki se obravnavajo za ta namen:
    - se morajo upoštevati stroški naložbe, vsi (nacionalni in EU) finančni viri in gotovinski prihodki ter operativni stroški in stroški nadomestitve v trenutku, ko so plačani, vračila finančnih obveznosti subjekta, kakor tudi kapitalski prispevki, obresti in neposredni davki;
    - ne sme biti vključen DDV, razen če DDV ni povračljiv;
    - se ne sme upoštevati preostale vrednosti, razen če je sredstvo v zadnjem letu obravnavane analize dejansko likvidirano.

V našem primeru projekt dosega pozitivne skupne neto denarne tokove. Ti neto denarni tokovi vključuje investicijske stroške, vse vire financiranja in neto prihodke, preostanek vrednosti je izvzet iz tabele.

Tabela 13.11: Finančna vzdržnost projekta (EUR)

	2021	2022	2025	2030	2032
PRILIVI	**810.108,76**	**552.494,18**	**5.327,00**	**5.327,00**	**5.327,00**
Viri financiranja za projekt	810.108,76	552.494,18	0,00	0,00	0,00
EU sredstva	*506.694,98*	*324.320,77*	*0,00*	*0,00*	*0,00*
Državni proračun	*168.898,33*	*108.106,92*	*0,00*	*0,00*	*0,00*
Občinski proračun	*134.515,45*	*120.066,49*	*0,00*	*0,00*	*0,00*
Komunalni prispevek	0,00	0,00	0,00	0,00	0,00
Nadomestilo za uporabo stavbnega zemljišča	0,00	0,00	4.077,00	4.077,00	4.077,00
Najemnina iz naslova omrežnine GJS (vodovod, kanalizacija)	0,00	0,00	1.250,00	1.250,00	1.250,00
Ostanek vrednosti	0,00	0,00	0,00	0,00	0,00
ODLIVI	**810.108,76**	**552.494,18**	**19.659,85**	**20.983,48**	**21.510,41**
Letni vzdrževalni stroški nadvoza in ceste	0,00	0,00	19.659,85	20.983,48	21.510,41
Investicijski stroški	810.108,76	552.494,18	0,00	0,00	0,00
Investicijsko vzdrževanje	0,00	0,00	0,00	0,00	0,00
DENARNI TOK	**0,00**	**0,00**	**-14.332,85**	**-15.656,48**	**-16.183,41**
KUMULATIVNI NETO DENARNI TOK	**0,00**	**0,00**	**107.732,46**	**32.162,67**	**37,88**
Izpolnjen pogoj finančne pokritosti projekta?	**DA**	**DA**	**DA**	**DA**	**DA**

13.3 Načrt financiranja z izračunom deleža sofinanciranja s strani ESRR

Določitev ustreznega (najvišjega) prispevka iz skladov za projekte, ki ustvarjajo prihodek, je izvedena v skladu z metodo za določitev potencialnega neto prihodka v skladu s členom 61 (Operacije, ki ustvarjajo neto prihodek po njihovem zaključku) Uredbe (EU) št. 1303/2013 in Prilogo V k Uredbi (EU) št. 1303/2013 ter oddelkom III Delegirane uredbe Komisije (EU) št. 480/2014, ki določa pravila za izračun diskontiranega neto prihodka operacij, ki ustvarjajo neto prihodek. Skladno s Smernicami glede metodologije za izvedbo analize stroškov in koristi, ki so bile določene za finančno obdobje 2014-2020 s strani Evropske unije, le-ta ohranja metodo primanjkljaja v financiranju kot podlago za izračun donacije EU pri projektih, ki ustvarjajo prihodek, pri čemer določa, da upravičeni izdatki ne smejo preseči sedanje vrednosti stroškov naložbe, znižane za sedanjo vrednost neto prihodkov naložbe v določenem referenčnem obdobju, ki ustreza kategoriji zadevne naložbe.

Razmerje na postavkah namenskih sredstev EU za kohezijsko politiko in na postavkah slovenske udeležbe za sofinanciranje predmetne operacije je za Kohezijsko regijo Vzhodna Slovenija:

- 75 % namenska sredstva ESRR,
- 25 % slovenska udeležba za sofinanciranje operacij.

Sredstva za sofinanciranje so zagotovljena v proračunu Republike Slovenije, na proračunskih postavkah Ministrstva za gospodarski razvoj in tehnologijo v okviru PN 3.1 - Ekonomska infrastruktura.

Na osnovi analize denarnega toka (glej **Tabelo 13.12** in **Tabelo 13.13**,) je bila izračunana stopnja sorazmerne uporabe diskontiranih neto prihodkov, ki predstavlja skupne stroške naložbe zmanjšane za neto prihodke deljeno z skupnimi stroški naložbe. V našem primeru je to 100,76 **%.**

Tabela 13.12: Prikaz denarnega toka projekta (Kohezijska regija Vzhodna Slovenija) (EUR)

VREDNOSTI V **STALNIH** CENAH (v EUR)						
Leto (zap.št.)	Leto (letnica)	Investicijski stroški v stalnih cenah	Operativni stroški	Prihodki	Ostanek vrednosti	Neto denarni tok
1	2018	35.076,68				-35.076,68
2	2019	12.151,20			0,00	-12.151,20
3	2020	17.433,80			0,00	-17.433,80
4	2021	710.405,45			0,00	-710.405,45
5	2022	473.603,63			0,00	-473.603,63
6	2023		19.174,50	151.250,00	0,00	132.075,50
7	2024		19.414,18	1.250,00	0,00	-18.164,18
8	2025		19.659,85	1.250,00	0,00	-18.409,85
9	2026		19.911,67	1.250,00	0,00	-18.661,67
10	2027		20.169,78	1.250,00	0,00	-18.919,78
11	2028		20.434,34	1.250,00	0,00	-19.184,34
12	2029		20.705,52	1.250,00	0,00	-19.455,52
13	2030		20.983,48	1.250,00	0,00	-19.733,48
14	2031		21.268,38	1.250,00	0,00	-20.018,38
15	2032		21.510,41	1.250,00	0,00	-20.260,41
	Skupaj	1.248.670,76	203.232,12	162.500,00	0,00	-1.289.402,88

Tabela 13.13: Prikaz diskontiranega denarnega toka projekta (Kohezijska regija Vzhodna Slovenija) (EUR)

		DISKONTIRANE VREDNOSTI (v EUR)				4%
Leto (zap.št.)	Leto (letnica)	Investicijski stroški	Operativni stroški	Prihodki	Ostanek vrednosti	Neto denarni tok
1	2018	33.727,57	0,00	0,00	0,00	-33.727,57
2	2019	11.234,47	0,00	0,00	0,00	-11.234,47
3	2020	15.498,58	0,00	0,00	0,00	-15.498,58
4	2021	607.257,56	0,00	0,00	0,00	-607.257,56
5	2022	389.267,66	0,00	0,00	0,00	-389.267,66
6	2023	0,00	15.153,89	119.535,07	0,00	104.381,19
7	2024	0,00	14.753,18	949,90	0,00	-13.803,28
8	2025	0,00	14.365,26	913,36	0,00	-13.451,90
9	2026	0,00	13.989,67	878,23	0,00	-13.111,44
10	2027	0,00	13.625,98	844,46	0,00	-12.781,53
11	2028	0,00	13.273,76	811,98	0,00	-12.461,78
12	2029	0,00	12.932,61	780,75	0,00	-12.151,86
13	2030	0,00	12.602,13	750,72	0,00	-11.851,42
14	2031	0,00	12.281,96	721,84	0,00	-11.560,12
15	2032	0,00	11.943,97	694,08	0,00	-11.249,89
	Skupaj	1.056.985,84	134.922,42	126.880,39	0,00	-1.065.027,87

Za izračun prispevka EU so bili upoštevani upravičeni stroški projekta v tekočih cenah brez (nepovračljivega) DDV, z upoštevanjem izračunane stopnje finančnega primanjkljaja.

Tabela 13.14: Izračun diskontiranega neto prihodka (EUR)

	v EUR
Skupni investicijski stroški (nediskontirani)	1.248.670,76
Od tega upravičeni stroški (EC) - v **TEKOČIH** cenah	1.166.479,05
Diskontirani investicijski stroški (DIC)	1.056.985,84
Diskontirani neto prihodki (DNR)	-8.042,03

Tabela 13.15: Izračun najvišjega zneska sofinanciranja (EUR)

	če je DNR>0:	če je DNR<0:
1a) Najvišji upravičeni izdatki (EE=DIC-DNR):	1.065.027,87	1.065.027,87
1b) Finančna vrzel (R=EE/DIC):	**100,76%**	**100,00%**
2) Izračun pripadajočega zneska (DA=EC*R):	1.175.354,15	1.166.479,05
3a) Najvišja stopnja sofinanciranja EU (CRpa):	75%	75%
3b) Izračun najvišjega zneska EU (DA*Crpa):	**881.515,61**	**874.859,29**

13.4 Ekonomska analiza

Ekonomska analiza stroškov in koristi je ena izmed metod ekonomskih analiz. Analiza omogoča pregled socialnih in družbenih vplivov implementacije projekta na ekonomijo občin oz. regije ali celo države.

Bistvo ekonomske analize je, da je potrebno vložke projekta oceniti na podlagi njihovih oportunitetnih stroškov, donos pa glede na plačilno pripravljenost potrošnikov. Oportunitetni stroški ne ustrezajo nujno opazovanim finančnim stroškom, prav tako plačilna pripravljenost ni vedno pravilno prikazana z opazovanimi tržnimi cenami, ki so lahko izkrivljene ali jih celo ni. Ekonomska analiza je izdelana z vidika celotne družbe. Denarni tokovi iz finančne analize se štejejo kot izhodišče ekonomske analize.

Ekonomska analiza pokaže ali ima projekt pozitivne neto koristi za družbo in je posledično upravičen do sofinanciranja s strani ESRR. Zato je potrebno, da:

- koristi presegajo stroške projekta,
- sedanja vrednost ekonomskih koristi presega neto sedanjo vrednost stroškov.

Izpolnjenost pogojev se vidi s pomočjo naslednjih izračunanih kazalnikov gospodarske uspešnosti:

- **Ekonomska neto sedanja vrednost (ENPV)** je glavni referenčni kazalnik za ocenjevanje projekta. Opredeljena je kot razlika med diskontiranimi skupnimi socialnimi koristmi in stroški. Da bi bil projekt sprejemljiv z ekonomskega vidika, bi morala biti ekonomska neto sedanja vrednost projekta pozitivna (ENPV>0), kar dokazuje, da bo projekt koristen za družbo v dani regiji ali državi, ker njegove koristi presegajo stroške, in bi se projekt zato moral izvesti.
- **Ekonomska stopnja donosa (ERR)** je interna stopnja donosa, izračunana z uporabo ekonomskih vrednosti, in izraža socialno-ekonomsko donosnost projekta.
  Ekonomska stopnja donosa bi morala biti večja od socialne diskontne stopnje (ERR > SDS), da se upraviči podpora EU za projekt.
- **Razmerje med koristmi in stroški, količnik koristnosti (B/C)** je opredeljen kot neto sedanja vrednost koristi projekta, deljena z neto sedanjo vrednostjo stroškov projekta.
  Razmerje med koristmi in stroški bi moralo biti večje od ena (B/C > 1), da se upraviči podpora EU projektu.

Cilj analize stroškov in koristi je določiti ekonomsko vrednost projekta z določanjem dodatnih koristi, ki jih bo povzročila implementacija projekta. Projekt ima več indirektnih ekonomskih, socialnih in okoljskih vplivov. Investicije je mogoče pravilno oceniti le z upoštevanjem teh vplivov, ti vplivi pa so največkrat povezani z razvojem.

13.4.1 Predpostavke ekonomske analize

Pri ekonomski analizi se je izhajalo iz finančne analize in uporabilo standardno metodologijo diskontiranega denarnega toka.

Glavne predpostavke modela so:

- upoštevane so bile vse predpostavke iz finančne analize (razen diskontne stopnje in prikaza investicijskih stroškov, ki pri ekonomski analizi ne vsebujejo nepredvidenih del in nepovračljivega DDV),
- za ekonomsko analizo je bila upoštevana **5,0 % socialna diskontna stopnja**,
- finančni stroški so preoblikovani v ekonomske s konverzijskimi faktorji. Za standardni konverzijski faktor je bila upoštevana vrednost faktorja 1.

Pri določanju ekonomskih kazalcev so bile potrebne sledeče prilagoditve:

- **Davčni popravki:** posredne davke (DDV), subvencije in čiste transferje se je v ekonomski analizi odštelo.
- **Popravki zaradi eksternalij (zunanji učinki)**: nekateri učinki projekta lahko vplivajo na druge poslovne subjekte, ki ne prejemajo nadomestil. Ti učinki so lahko pozitivni ali negativni. Ker za eksternalije ni denarnih nadomestil, te tudi niso vključene v analizo in jih je potrebno oceniti in ovrednotiti.
- **Trg računovodskih fiktivnih (popravljenih) cen:** poleg izkrivljanja davkov in zunanjih učinkov lahko tudi drugi dejavniki prispevajo k odmiku cen od konkurenčnega tržnega (tj. učinkovitega) ravnotežja to so: monopolne ureditve, trgovinske ureditve, ureditev dela, nepopolne informacije itd. V vseh teh primerih so opazovane tržne (tj. finančne) cene zavajajoče, namesto njih je potrebno uporabiti računovodske (fiktivne) cene, ki odražajo oportunitetne stroške vložkov in pripravljenost potrošnikov za plačilo v primeru donosa. Računovodske cene se izračunajo z uporabo konverzijskih faktorjev za finančne cene.

Tabela 13.16: Ekonomska analiza (EUR)

	2018	2021	2022	2023	2025	2030	2032
PRILIVI	**0,00**	**0,00**	**0,00**	**183.110,40**	**192.380,36**	**217.660,72**	**228.679,80**
Eksterne koristi	0,00	0,00	0,00	183.110,40	192.380,36	217.660,72	228.679,80
Koristi iz naslova plačila davkov in prispevkom od novo zaposlenih	*0,00*	*0,00*	*0,00*	*183.110,40*	*192.380,36*	*217.660,72*	*228.679,80*
Ostanek vrednosti	0,00	0,00	0,00	0,00	0,00	0,00	0,00
ODLIVI	**28.751,38**	**582.299,55**	**388.199,70**	**19.174,50**	**19.659,85**	**20.983,48**	**21.510,41**
Letni vzdrževalni stroški nadvoza in ceste	0,00	0,00	0,00	19.174,50	19.659,85	20.983,48	21.510,41
Investicijski stroški	28.751,38	582.299,55	388.199,70	0,00	0,00	0,00	0,00
Investicijsko vzdrževanje	0,00	0,00	0,00	0,00	0,00	0,00	0,00
DENARNI TOK	**-28.751,38**	**-582.299,55**	**-388.199,70**	**163.935,90**	**172.720,51**	**196.677,25**	**207.169,39**

13.4.2 Definiranje družbenih koristi projekta

Ekonomska analiza vsebuje naslednje aktivnosti:

a) Identifikacija in številčno ovrednotenje ekonomskih koristi:

- **Korist države zaradi plačila davkov in prispevkov iz plač**.
  Država bo imela koristi zaradi plačil davkov in prispevkov iz plač novo zaposlenih v poslovni coni. Povprečna bruto plača je v novembru 2019 znašala 1.522 EUR, od tega je bilo 336,36 EUR prispevkov in 172,28 EUR davkov. S projektom bo dodatno zaposlenih 30 oseb.

Tabela 13.17: Prikaz koristi in stroškov projekta

Korist	Skupna vrednost (v EUR, diskontirana)	% skupnih koristi
Koristi (iz naslova plačila davkov in prispevkov)	1.228.917	100,00%
Skupaj	**1.228.917**	**100,00%**
Letni vzdrževalni in obratovalni stroški	122.324	12,82%
Investicijski stroški	831.984	87,18%
Skupaj	**954.308**	**100,00%**

13.4.3 Rezultati ekonomske analize

Ekonomska neto sedanja vrednost projekta je pozitivna (**274.608,68 EUR**), kar pomeni, da je družba (občina/regija/država) v boljšem položaju, če se projekt izvede, ker koristi projekta presegajo stroške. To potrjuje tudi ekonomska interna stopnja donosa, ki je **10,20 %** in je nad 5 % ekonomsko diskontno stopnjo. Pomemben kazalnik ekonomske upravičenosti pa je vsekakor tudi količnik donosnosti, ki je razmerje med koristmi in stroški projekta. V kolikor je količnik večji od 1, je projekt upravičen do sofinanciranja. V našem primeru znaša količnik donosnosti **1,29.**

Tabela 13.18: Kazalniki gospodarske uspešnosti projekta

EKONOMSKI KAZALNIKI	
Ekonomska neto sedanja vrednost (EUR)	274.608,68
Ekonomska stopnja donosa (%)	10,20
Razmerje med koristmi in stroški (B/C_{ratio})	1,29

Celotna ekonomska analiza je prikazana v **Prilogi 5** investicijskega programa.

14 VREDNOTENJE DRUGIH STROŠKOV IN KORISTI, PRESOJA UPRAVIČENOSTI IN PREDSTRAVITEV REZULTATOV

Koristi, ki jih ni mogoče izraziti v denarju definiramo iz kvalitativnega vidika glede na tri segmente analize torej na širši družbeni, razvojno gospodarski in socialni vidik.

Koristi, ki jih izvedba predmetnega projekta prinaša na družbenem področju:

- Povečanje kakovosti življenja prebivalcev na predmetnem področju kar posredno vpliva na manjše izseljevanje prebivalstva z obravnavanega področja.
- Ureditev območja bo doprinesla k lepšemu izgledu okolice.
- Večja prepoznavnost regije in občine, kar prinaša posredne koristi na več področjih (možnosti mreženja med ljudmi, poslovnih povezav idr.).

Koristi, ki jih izvedba predmetnega projekta prinaša na razvojno gospodarskem področju:

- Z implementacijo projekta se pričakuje celovit razvoj predmetnega območja, saj bo z ureditvijo infrastrukture možen izkoristek prostih površin in povečanje proizvodnje na obstoječih površinah.
- Pričakuje se razvoj gospodarstva na območju same občine.
- V primeru, da investitor ne bo izvedel planirane investicije se na predmetnem območju soočajo s potencialnimi odhodi obstoječih gospodarskih družb, ki potrebujejo širitev proizvodnih površin.
- Z implementacijo projekta se bodo neposredno ustvarila dodatna delovna mesta in sicer 30.

Koristi, ki jih izvedba predmetnega projekta prinaša na socialnem področju:

- Posredno ustvarjanje dodatnih možnosti zaposlitev zaradi pričakovanega večjega razvoja in s tem zmanjšanje bega možganov iz predmetnega območja.
- Projekt bo pripomogel k nižji brezposelnosti v regiji.
- Povečanje kakovosti življenja prebivalcev na predmetnem področju kar posredno vpliva na večjo rast prebivalstva z vidika poselitve in možnost razvoja ter zaposlovanja.

S projektom se ne pričakuje kakršnikoli vpliv negativnih eksternalij.

14.1 Finančna in ekonomska presoja upravičenosti z izračunom kazalnikov po statični in dinamični metodi

Kazalce investicije prikazujemo glede na statične in dinamične. Statični kazalci oziroma metode ne upoštevajo komponente časa in dajo samo prvo grobo presojo poslovnih rezultatov projekta. Za statične kazalnike se je uporabila doba vračanja investicijskih sredstev (DV).

Dinamični kazalniki odpravljajo slabost statičnih metod, s tem ko upoštevajo različno časovno dinamiko vlaganja sredstev in donosov, upoštevajo pa tudi ekonomsko življenjsko dobo investicije.

Vlaganja in donosi v različnih letih namreč niso med seboj neposredno primerljivi, temveč jih je treba predhodno preračunati na isti časovni trenutek. Med dinamičnimi kazalniki so v nadaljevanju prikazani izračuni:

- finančne in ekonomske neto sedanje vrednosti (FNPV/C, ENPV),
- finančna relativna neto sedanja vrednost (FrNPV),

- finančne in ekonomske interne stopnje donosnosti (FRR/C, ERR),
- razmerje med koristmi in stroški (B/C_{ratio}).

Za izračun **finančnih kazalnikov** se je upoštevalo prej navedene predpostavke finančnega modela (glej poglavje **13.2**).

Za izračun **ekonomskih kazalnikov** se je upoštevalo koristi, ki so definirane v **poglavju 13.4.2**. ter predpostavke modela ekonomske analize (glej **poglavje 13.4.1**).

14.1.1 Doba vračanja naložbe

Pri izračunu dobe vračanja za varianto »z investicijo« smo upoštevali investicijske stroške z nepovračljivim DDV in povprečne neto prilive za celotno ekonomsko dobo projekta.

Tabela 14.1: Doba vračanja naložbe

	Finančna analiza	Ekonomska analiza
Doba vračanja	79	8,7

14.1.2 Neto sedanja vrednost

Neto sedanja vrednost je opredeljena kot vsota vseh diskontiranih neto donosov v ekonomski dobi projekta, oz. kot razlika med diskontiranim tokom vseh prilivov in diskontiranim tokom vseh odlivov neke naložbe. Pozitivna neto sedanja vrednost pomeni, da je razlika med vrednostjo proizvedenega ali ohranjenega bogastva in vrednostjo porabljenih sredstev pozitivna.

Pri izračunu finančne neto sedanje vrednosti (FNPV/C) se je upoštevalo investicijske stroške v stalnih cenah brez nepredvidenih del z nepovračljivim DDV ter neto prilive za obdobje do leta 2032. Pri izračunu se je uporabilo 4,0 % diskontno stopnjo. Le-ta je bila za ekonomsko analizo višja in sicer v višini 5,0 % v skladu z Metodološkim dokumentom EU (Guide to Cost Benefit Analysis of Investment projects, Dec. 2014). Pri ekonomski analizi so prav tako upoštevani zneski brez DDV.

Tabela 14.2: Neto sedanja vrednost

	Finančna analiza	Ekonomska analiza
Neto sedanja vrednost (EUR)	-1.065.027,87	274.608,68

Tabela prikazuje, da je pri upoštevanju 4,0 % diskontne stopnje pri varianti »z investicijo« finančna neto sedanja vrednost negativna. Ekonomska analiza je pokazala, da je ob upoštevanju družbenih koristi projekta neto sedanja vrednost variante »z investicijo« pozitivna. Rezultat se lahko interpretira tudi na način, da je potrebna dodatna pomoč z vidika sofinanciranja s strani ESRR, saj projekt prinaša visoke koristi za družbo medtem, ko je s prihodkovnega vidika projekt nedonosen.

14.1.3 Interna stopnja donosa naložbe

Interna stopnja donosa naložbe je opredeljena kot tista diskontna stopnja, pri kateri se sedanja vrednost donosov investicije izenači s sedanjo vrednostjo investicijskih stroškov.

Pri izračunu finančne stopnje donosnosti (FRR/C) se je upoštevalo investicijske stroške brez nepredvidenih del z nepovračljivim DDV ter neto prilive za obdobje do 2032, prav tako je bil upoštevan diskontni faktor 4,0 %, predpisan z Uredbo. Pri izračunu ekonomske stopnje donosnosti (ERR) se je upošteval diskontni faktor 5,0 % in investicijske stroške brez nepredvidenih del in brez DDV.

Tabela 14.3: Stopnja donosa naložbe

	Finančna analiza	Ekonomska analiza
Stopnja donosa naložbe (%)	negativna	10,2

Iz tabele je razvidno da je finančna stopnja donosnosti negativna, saj naložba kot taka ne ustvarja dobička. Ekonomska analiza ter rezultat kazalnika kaže na to, da je ob upoštevanju družbenih koristi dosežena visoka stopnja donosa investicije.

14.1.4 Količnik relativne koristnosti

Pri finančni analizi je del rezultata finančni količnik relativne koristnosti, ki pove kolikšen je neto donos na enoto investicijskih stroškov. V primeru predmetnega projekta je donos manjši od pričakovanega, saj je količnik manjši od 1.
Pri ekonomski analizi predstavlja količnik razmerje med stroški in koristmi projekta. Projekt je sprejemljiv kadar je količnik večji od 1, saj to predstavlja da so družbene koristi večje od stroškov, ki jih projekt povzroča.

Tabela 14.4: Količnik relativne koristnosti naložbe

	Finančna analiza	Ekonomska analiza
Količnik relativne koristnosti	-1,01	1,29

14.1.5 Pravila odločanja o sprejemljivosti projekta

Projekt bo z infrastrukturno posodobitvijo Poslovne cone Sevnica prispeval k ciljem regionalne politike, to je zagotoviti pogoje za razvoj in rast podjetij, ki beležijo visoko rast, gradijo podjetniško skupnost in krepijo verigo vrednosti na svojem področju, hkrati pa so pomembni zaposlovalci na regionalni in državni ravni.

Finančna neto sedanja vrednost investicije je negativna, saj projekt sam ne ustvarja dobičkov ampak bodoča prihodki delno pokrivajo letne vzdrževalne in obratovalne stroške, prav tako je finančna interna stopnja donosa negativna.

Z vidika predstavljenih finančnih kazalnikov projekt ni zanimiv, saj ne ustvarja visokih finančnih donosov, medtem ko predstavlja ekonomska analiza želeno sliko, saj je projekt potrjeno družbeno koristen. Kot prikazano na spodnji sliki (vir: MF, URL: http://www.mf.gov.si/fileadmin/mf.gov.si/pageuploads/Prora%C4%8Dun/Na%C4%8Drt_razvojnih_programov/investicijska_dokumentacija_za_obcine.pdf) je finančna interna stopnja donosnosti manjša od diskontne stopnje in ekonomska interna stopnja donosnosti večja od ekonomske diskontne stopnje, zato je podpora EU ali države za predmetni projekt upravičena.

	EKONOMSKA		
FINANČNA	Pravila odločanja	ISDe<DS interna stopnja donosnosti je manjša od diskontne stopnje, NSV je negativna E IRR< df	ISDe>DS interna stopnja donosnosti je večja od diskontne stopnje, NSV je pozitivna E IRR> df
	interna stopnja donosnosti je manjša od diskontne stopnje, NSV je negativna F IRR< df	ZAUSTAVI	PODPORA DRŽAVE
	interna stopnja donosnosti je večja od diskontne stopnje, NSV je pozitivna F IRR> df	OBDAVČI	NI POTREBE PO JAVNIH SREDSTVIH

Slika 14.1: Pravila odločanja o sprejemljivosti družbeno potrebnega projekta

15 ANALIZA OBČUTLJIVOSTI IN ANALIZA TVEGANJA

Kot je določeno v členu 101(1)(e) Uredbe (EU) št. 1303/2013, mora biti za projekt, ki so sofinancirani iz EU Skladov vključena ocena tveganja. Ta je potrebna za obravnavo negotovosti, ki se vedno pojavlja v investicijskih projektih. Ocena tveganja nosilcu projekta omogoča boljše razumevanje načina, kako bi se ocenjeni vplivi verjetno spremenili, če bi bile določene ključne spremenljivke projekta drugačne od pričakovanih. Natančna analiza tveganja predstavlja podlago za zanesljivo strategijo za obvladovanje tveganja, ki se vključi v načrt projekta.

Ocena tveganja je sestavljena iz dveh korakov:

- **analize občutljivosti,** ki določa „kritične spremenljivke“ ali parametre modela, tj. tiste spremenljivke, katerih pozitivne ali negativne spremembe najbolj vplivajo na kazalnike uspešnosti projekta, in v kateri se upoštevajo naslednji vidiki:
    - kritične spremenljivke so tiste, katerih 1-odstotna sprememba povzroči več kot 1-odstotno spremembo NSV;
    - analiza se izvede s spreminjanjem posameznega elementa in ugotavljanjem učinka te spremembe na NSV;
    - mejne vrednosti so opredeljene kot odstotna sprememba kritične spremenljivke, ki je potrebna za to, da NSV postane nič;

- **kvalitativne analize tveganja**, vključno s preprečevanjem in ublažitvijo tveganja, ki vključuje naslednje elemente:
    - seznam tveganj, ki jim je izpostavljen projekt;
    - povezavo z analizo občutljivosti, če je to primerno,
    - stopnjo tveganja (tj. kombinacijo verjetnosti in vpliva);

  Kadar je to ustrezno (odvisno od velikosti projekta, razpoložljivosti podatkov), analiza tveganja lahko vključuje, če je izpostavljenost preostalemu tveganju še vedno pomembna, pa mora vključevati, verjetnostno analizo tveganja, ki je sestavljena iz naslednjih korakov:
    - verjetnostne porazdelitve za kritične spremenljivke, ki zagotavlja informacije o verjetnosti določene odstotne spremembe kritičnih spremenljivk. Izračun verjetnostne porazdelitve kritičnih spremenljivk je nujen za izvedbo kvantitativne analize tveganja;
    - kvantitativne analize tveganja na podlagi simulacije Monte Carlo, ki določa verjetnostne porazdelitve in statistične kazalnike za pričakovani rezultat, standardni odklon itd. kazalnikov finančne in ekonomske uspešnosti projekta.

15.1 Analiza občutljivosti

Namen analize občutljivosti je izbrati »kritične« spremenljivke in parametre modela, to je tiste spremembe, pozitivne ali negativne, ki najbolj vplivajo na neto sedanjo vrednost v primerjavi z vrednostmi, ki kažejo najboljše rezultate v izhodiščnem primeru in torej povzročijo najrazličnejše spremembe teh parametrov.

Merila, ki se privzamejo za izbiro kritičnih spremenljivk, se razlikujejo glede na posebnosti posamičnega projekta, zato se le-te izbirajo za vsak primer posebej. »Kritične spremenljivke oz. faktorji« so tiste katerih 1-odstotna sprememba (pozitivna ali negativna) povzroči zvišanje na ustrezno 1-odstotno spremembo osnovne neto sedanje vrednosti.

Za analizo občutljivosti so se definirale sledeče spremenljivke modela analize občutljivosti in njihov vpliv na finančno neto sedanjo vrednost in stopnjo donosa ter na ekonomsko neto sedanjo vrednost in stopnjo donosa:

- Prihodki iz naslova komunalnega prispevka.
- Vzdrževalni stroški.
- Investicijski stroški.
- Vrednost koristi (sprememba plač).

Vpliv teh sprememb se je analiziral na intervalu med -1 % in +1 %. Dobili smo rezultate, ki so prikazani v tabelah v nadaljevanju.

Tabela 15.1: Vpliv sprememb kritičnih spremenljivk na finančno neto sedanjo vrednost (EUR)

Značilne spremenljivke	Finančna neto sedanja vrednost (FNPV/C)			ODMIKI	
	izračun kazalnika brez sprememb	1% povečanje spremenljivke	1% zmanjšanje spremenljivke	1% povečanje spremenljivke	1% zmanjšanje spremenljivke
sprememba prihodkov	-1.065.027,87	-1.062.561,74	-1.067.470,30	-0,23%	0,23%
sprememba vzdrževalnih stroškov	-1.065.027,87	-1.066.377,10	-1.063.678,65	0,13%	-0,13%
sprememba investicijskih stroškov	-1.065.027,87	-1.075.597,73	-1.054.458,02	0,99%	-0,99%
sprememba v vrednosti koristi	-1.065.027,87	-1.065.027,87	-1.065.027,87	0,00%	0,00%

Tabela 15.2: Vpliv sprememb kritičnih spremenljivk na ekonomsko neto sedanjo vrednost (EUR)

Značilne spremenljivke	Ekonomska neto sedanja vrednost (ENPV)			ODMIKI	
	izračun kazalnika brez sprememb	1% povečanje spremenljivke	1% zmanjšanje spremenljivke	1% povečanje spremenljivke	1% zmanjšanje spremenljivke
sprememba prihodkov	274.608,68	274.608,68	274.608,68	0,00%	0,00%
sprememba vzdrževalnih stroškov	274.608,68	273.385,44	275.831,91	-0,45%	0,45%
sprememba investicijskih stroškov	274.608,68	266.288,83	282.928,52	-3,03%	3,03%
sprememba v vrednosti koristi	274.608,68	299.309,91	250.153,23	-8,91%	-8,91%

Iz **Tabel 15.1 in 15.2** je razvidno, da pri finančni analizi ni kritičnih spremenljivk, medtem ko sta pri ekonomski analizi identificirani dve kritični spremenljivki in sicer investicijski stroški in vrednost koristi.

Tabela 15.3: Kritične spremenljivke analize občutljivosti

Značilne spremenljivke		1% povečanje spremenljivke	1% zmanjšanje spremenljivke	Kritična spremenljivka?
sprememba prihodkov	FNPV/C	-0,23%	0,23%	NE
sprememba vzdrževalnih stroškov		0,13%	-0,13%	NE
sprememba investicijskih stroškov		0,99%	-0,99%	NE
sprememba v vrednosti koristi		0,00%	0,00%	NE
Značilne spremenljivke		**1% povečanje spremenljivke**	**1% zmanjšanje spremenljivke**	**Kritična spremenljivka?**
sprememba prihodkov	ENPV	0,00%	0,00%	NE
sprememba vzdrževalnih stroškov		-0,45%	0,45%	NE
sprememba investicijskih stroškov		**-3,03%**	**3,03%**	**DA**
sprememba v vrednosti koristi		**-8,91%**	**-8,91%**	**DA**

Za zgoraj navedeni kritični spremenljivki so se izračunale mejne vrednosti, to so tiste vrednosti pri katerih finančna ali ekonomska neto sedanja vrednost postane 0.

Tabela 15.4: Mejne vrednosti

	Značilne spremenljivke	Mejne vrednosti
ENPV	Sprememba investicijske vrednosti	34%
ENPV	Sprememba koristi	12%

Iz **Tabele 15.4** je razvidno, je razvidno, da bi se morala investicijska vrednost projekta povečati za 34 %, da bi postala ekonomska NSV negativna, kar pomeni da projekt ne bi bil več primeren za sofinanciranje z EU sredstvi. Tudi druga obravnavana spremenljivka (korist iz naslova plačil davkov in prispevkov plač) ne vpliva značilno na ekonomsko NSV. Iz analize sledi, da verjetnost nastanka sprememb, ki bi imele za rezultat negativno NSV, ni statistično značilna.

15.2 Analiza tveganja

Analiza tveganja predstavlja metodo za določanje verjetnosti ali možnosti za pojav nevarnih dogodkov ter možne posledice. Koncept verjetnostne analize tveganja se uporablja za označitev okoljskih vplivov, njihova pojavnost v naravi s kakršno koli stopnjo natančnosti ni lahko predvidljiva. Analiza tveganja temelji na analizi občutljivosti in vključuje kritične spremenljivke. V našem primeru smo pripravili analizo tveganja za obe v **Tabeli 15.3** opredeljeni kritični spremenljivki.

Za analizo tveganja je bila uporabljena Monte Carlo metoda. Metoda vsebuje določanje naključnih vrednosti za vse ključne spremenljivke simultano (predvideva se, da je normalna porazdelitev med maksimalno in minimalno možno vrednostjo), ob čim večjem številu ponovitev, z namenom da bi se pridobilo verjetnost nastanka vsakega od indikatorjev donosnosti. Vsak ta indikator donosnosti je prikazan kot sredina in standardni odklon vrednosti, dobljeno po vseh ponovitvah. Pri analizi tveganja po metodi Monte Carlo, smo upoštevali 10.000 interakcij, opravljena je bila 1 simulacija.

Rezultati Monte Carlo analize v primeru opazovanja spremembe investicijske vrednosti in vrednosti koristi na ekonomsko neto sedanjo vrednost projekta (ENPV) so pokazali, da obstaja 90 % verjetnost, da bo ENPV med 169.361 EUR in 392.326 EUR. Slednje je razvidno iz **Slike 15.1** v nadaljevanju.

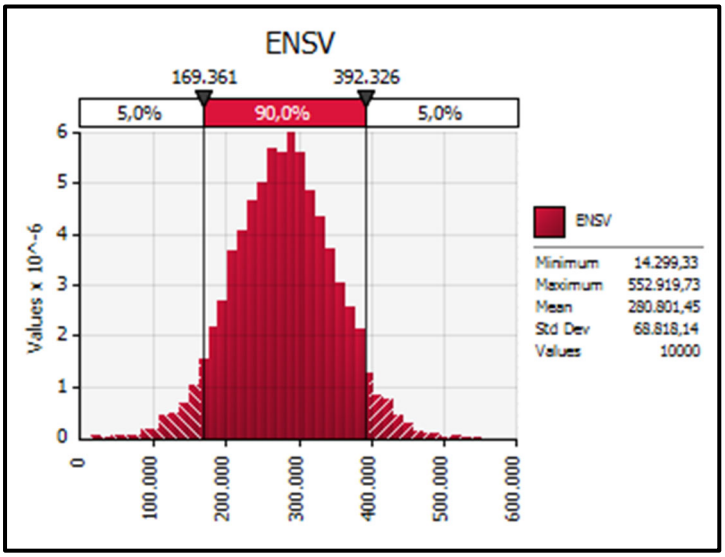

Slika 15.1: Rezultati Monte Carlo analize in vpliv na ENPV

Tabela 15.5: Rezultati Monte Carlo analize in vpliv na ENPV

Statistics		Percentile	
Minimum	14.299,33	**5%**	169.361,45
Maximum	552.919,73	**10%**	193.227,07
Mean	282.834,45	**15%**	209.184,02
Std Dev	68.818,14	**20%**	222.297,95
Variance	4735936952	**25%**	233.879,27
Skewness	-0,007192074	**30%**	244.599,95
Kurtosis	3,005079983	**35%**	254.597,01
Median	281.296,48	**40%**	263.592,34
Mode	285.236,90	**45%**	272.190,38
Left X	169.361,45	**50%**	281.296,48
Left P	5%	**55%**	289.080,68
Right X	392.326,39	**60%**	298.278,63
Right P	95%	**65%**	307.067,70
Diff X	222.964,94	**70%**	316.544,34
Diff P	90%	**75%**	326.945,07
#Errors	0	**80%**	339.156,90
Filter Min	Off	**85%**	352.665,47
Filter Max	Off	**90%**	369.827,97
#Filtered	0	**95%**	392.326,39

16 PREDSTAVITEV IN RAZLAGA REZULTATOV

Rezultati finančne in ekonomske analize ter analize občutljivosti in tveganja so predstavljeni v vsakem posameznem poglavju. V tem poglavju jih na kratko povzemamo.

REZULTATI FINANČNE ANALIZE

Tabela 16.1: Rezultati finančne analize

FINANČNI KAZALNIKI	
Neto sedanja vrednost (FNPV/C)	-1.065.027,87
Finančna stopnja donosa (FRR/C)	Negativna
Doba vračanja (DV)	79 let
Relativna neto sedanja vrednost (RFNPV)	-1,01

Finančna analiza kaže na to, da projekt ni dobičkonosen, da ne ustvarja visokih profitov. Glede na to, da sta kazalnika FNPV/C in FRR/C negativna je projekt primeren za sofinanciranje iz EU sredstev. Ob predvidenih prihodkih projekta, se investicija pokrije v dobrih 74 letih.

REZULTATI EKONOMSKE ANALIZE

Tabela 16.2: Rezultati ekonomske analize

EKONOMSKI KAZALNIKI	
Neto sedanja vrednost (ENPV)	274.608,68
Ekonomska stopnja donosa (ERR)	10,2%
Doba vračanja	8,7 let
Razmerje med koristmi in stroški (B/C_{ratio})	1,29

Rezultati ekonomske analize kažejo na to, da so koristi projekta večje od stroškov le tega kar pomeni, da je projekt družbeno koristen in zaželen ter kot tak primeren za sofinanciranje iz EU skladov.

REZULTATI ANALIZE OBČUTLJIVOSTI

Rezultat analize občutljivosti je identifikacija kritičnih spremenljivk projekta, ki se dodatna obdelajo v analizi tveganja. Z vidika finančne analize ni kritičnih spremenljivk. Z vidika ekonomske analize projekta sta kritični dve spremenljivki in sicer investicijski stroški in vrednost koristi

REZULTATI ANALIZE TVEGANJA

Rezultat analize tveganja s pomočjo Monte Carlo simulacije daje rezultate ki jih interpretiramo na način, da z analizo občutljivosti identificirane kritične spremenljivke nimajo pomembnega vpliva na projekt.

Projekt obsega infrastrukturno ureditev Poslovne cone Sevnica in sicer preložitev ceste LC373071 od km 0,0-21,0 do km 0,2+16,7 in ureditev dostopne ceste JP594281 ter izven nivojskega križanja z železniško progo št. 71 Sevnica – Trebnje. V to so zajete naslednje aktivnosti:

- Ureditev 195 m nove lokalne ceste LC373071
- Ureditev dostopne ceste JP594281,
- Ukinitev obstoječega nivojskega prehoda NPr 0,7 in izgradnjo nadvoza dolžine 20 m na regionalni železniški progi št. 81 Trebnje – Sevnica

Projekt je skladen z Operativnim programom za izvajanje kohezijske politike v programskem obdobju 2014-2020, s prednostno osjo 3: Dinamično in konkurenčno podjetništvo za zeleno gospodarsko rast, prednostne naložbe 3.1 – Spodbujanje podjetništva, zlasti z enostavnejšim izkoriščanjem novih idej v gospodarstvu in pospeševanjem ustanavljanja novih podjetij, tudi prek podjetniških inkubatorjev ter posebnim ciljem Povečanje dodane vrednosti MSP.

Celotna vrednost investicije projekta predstavljena v investicijskem programu je ocenjena na 1.427.264,62 EUR z nepovračljivim DDV. Upravičenih stroškov za sofinanciranje iz Evropskega sklada za regionalni razvoj je 1.166.479,05 EUR. Stopnja primanjkljaja v financiranju znaša 100,76 %. Čas izvedbe projekta je v obdobju 2018 – 2022, od tega je čas gradnje ocenjen na obdobje z začetkom leta 2021 in zaključkom do 2022.

Viri in višina sredstev za finančno konstrukcijo projekta so opredeljeni že v Dogovoru za razvoj razvojne regije, Posavje, kjer je za projekt »Komunalno opremljanje v PC Sevnica« predlagana vrednost sofinanciranja EU + SLO 1.108.021,00 EUR. Ostanek stroškov na projektu bo financirala Občina Sevnica.

P R I L O G E

PRILOGA 1: Dogovor za razvoj razvojne regije Posavje
PRILOGA 2: Pregledne situacije
PRILOGA 3: Načrt razvojnih programov občine
PRILOGA 4: Finančna analiza
PRILOGA 5: Ekonomska analiza


PRILOGA 1
Dogovor za razvoj razvojne regije Posavje

REPUBLIKA SLOVENIJA
MINISTRSTVO ZA GOSPODARSKI RAZVOJ IN TEHNOLOGIJO

Na podlagi 15. člena Zakona o spodbujanju skladnega regionalnega razvoja (Uradni list RS št. 20/11, 57/12 in 46/16; v nadaljnjem besedilu: ZSRR-2), 5. člena Uredbe o izvajanju ukrepov endogene regionalne politike (Uradni list RS, 16/13 in 78/15; v nadaljnjem besedilu: Uredba), Povabila razvojnim svetom regij za dopolnitev dogovora za razvoj regije-drugo povabilo, številka 3030-120/2016/97 z dne 13. 11. 2017 in Spremembe drugega povabila razvojnim svetom regij za dopolnitev dogovora za razvoj regije, številka 3030-120/2016/104 z dne 8. 12. 2017

sklepata

Ministrstvo za gospodarski razvoj in tehnologijo, Kotnikova ulica 5, Ljubljana (v nadaljnjem besedilu: ministrstvo), ki ga zastopa minister Zdravko Počivalšek

in

Razvojni svet razvojne regije Posavje (v nadaljnjem besedilu: Svet), ki ga zastopa predsednik Sveta Ivan Molan

DOPOLNITEV ŠT. 1 K

DOGOVORU ZA RAZVOJ RAZVOJNE REGIJE POSAVJE

I.

Stranki dogovora uvodoma ugotavljata, da:

– sta ministrstvo in razvojni svet dne 23. 11. 2017 podpisala Dogovor za razvoj razvojne regije Posavje;

– je ministrstvo dne 13. 11. 2017 objavilo Povabilo razvojnim svetom regij za dopolnitev dogovora za razvoj regije-drugo povabilo, številka 3030-120/2016/97 in dne 8. 12. 2017 Spremembo drugega povabila razvojnim svetom regij za dopolnitev dogovora za razvoj regije, številka 3030-120/2016/104 (v nadaljnjem besedilu: drugo povabilo);

– je Regionalna razvojna agencija Posavje (v nadaljnjem besedilu: RRA) na podlagi povabila preverila izpolnjevanje vseh pogojev in regijsko specifičnih meril za predloge evidentiranih projektov v razvojni regiji. Svet je dne 12. 2. 2018 sprejel osnutek dogovora za razvoj regije;

– je ministrstvo dne 14. 2. 2018 prejelo osnutek dogovora za razvoj regije Posavje in ga zavedlo pod številko SPIS 3030-37/2018/1. Ministrstvo je predloge regijskih projektov proučilo in v skladu z ZSRR-2 in Uredbo vodilo teritorialni razvojni dialog z razvojno regijo in vsemi ministrstvi, ki so pristojna za vsebine iz seznama projektnih predlogov, ki jih je opredelila regija v osnutku dogovora za razvoj regije;

– je v okviru teritorialnega razvojnega dialoga v skladu z Uredbo ministrstvo pridobilo od pristojnih resornih ministrstev predloge dodatnih sektorskih projektov, ki so bili prav tako predmet usklajevanja;

– je ministrstvo po izvedenem teritorialnem razvojnem dialogu izdalo soglasje za vključitev projektov v dogovor za razvoj regije Posavje v okviru Prednostne naložbe 3.1 Spodbujanje podjetništva (soglasje Ministrstva za gospodarski razvoj in tehnologijo, št. 012-7/2018/70 z dne 10. 5. 2018);

– je ministrstvo po izvedenem teritorialnem razvojnem dialogu prejelo soglasje pristojnega ministra za vključitev projektov v dogovor za razvoj regije Posavje v okviru Prednostne naložbe 4.4 Spodbujanje multimodalne urbane mobilnosti (soglasje Ministrstva za infrastrukturo, št. 371-17/2018/109 z dne 11. 7. 2018);

– je ministrstvo po izvedenem teritorialnem razvojnem dialogu prejelo soglasje pristojnega ministra za vključitev projektov v dogovor za razvoj regije Posavje v okviru Prednostne naložbe 6.1 Vlaganje v vodni sektor (soglasje Ministrstva za okolje in prostor, št. 007-456/2015/149 z dne 17. 5. 2018) in 6.1 Večja zanesljivost oskrbe z zdravstveno ustrezno pitno vodo (soglasje Ministrstva za okolje in prostor, št. 007-456/2015/167 z dne 6. 6. 2018);

– je bila vsebina te dopolnitve dogovora, katere sestavni del je predstavitev projektov z navedenimi vrednostmi in časovno dinamiko izvedbe, sprejeta na 12. seji Razvojnega sveta razvojne regije Posavje dne 25. 7. 2018 (št. 0112-0002/2018-1, sklep št. IV/12 z dne 25. 7. 2018);

– je bila vsebina te dopolnitve dogovora potrjena na 75. seji Sveta razvojne regije Posavje dne 25. 7. 2018 (št. 0112-0003/2018-1 z dne 25. 7. 2018);

– uvrščenost projektov v sklenjeno dopolnitev št. 1 k dogovoru za razvoj regije še ne pomeni, da so finančna sredstva za izvedbo le-teh odobrena in ne predstavlja nastopa pravnih učinkov sofinanciranja vključenih projektov iz sredstev državnega proračuna Republike Slovenije.

II.

V Dogovoru za razvoj razvojne regije Posavje z dne 23. 11. 2017 se v II. poglavju dopolni seznam projektov tako, da se za 3. točko dodajo naslednje točke:

»

4. Projekt: Podjetniški inkubator Krško, nosilec projekta: občina Krško, skupna vrednost projekta 470.388,68 EUR, od tega 84.824,19 EUR občinskih sredstev in 385.564,49 EUR sredstev državnega proračuna (EU sredstva + SLO udeležba). Projektna, investicijska dokumentacija, umeščenost v občinske razvojne in prostorske dokumente, lastništvo zemljišč in gradbeno dovoljenje je narejeno oz. pridobljeno;

5. Projekt: Komunalno opremljanje v PC Sevnica, nosilec projekta: občina Sevnica, skupna vrednost projekta 1.392.062,00 EUR, od tega 284.041,00 EUR občinskih sredstev in 1.108.021,00 EUR sredstev državnega proračuna (EU sredstva + SLO udeležba). Odložni pogoj: Do 31. 12. 2019 je potrebno rešiti vprašanje zemljišč in pridobiti oz. vložiti dokumentacijo za gradbeno dovoljenje;

6. Projekt: Dograditev kanalizacijskega sistema Radeče, nov naziv projekta: Odvajanje in čiščenje odpadne vode v porečju srednje Save – občina Radeče, nosilec projekta: občina Radeče, skupna vrednost projekta 1.204.672,27 EUR, od tega 0,00 EUR občinskih sredstev in 1.204.672,27 EUR sredstev državnega proračuna (EU sredstva + SLO udeležba);

7. Projekt: Povečanje stopnje priključenosti na obstoječe čistilne naprave, nov naziv projekta: Odvajanje in čiščenje odpadne vode v porečju spodnje Save – občina Krško, nosilec projekta: občina Krško, skupna vrednost projekta 2.146.813,00 EUR, od tega 724.976,00 EUR

občinskih sredstev in 1.421.837,00 EUR sredstev državnega proračuna (EU sredstva + SLO udeležba);

8. Projekt: Izgradnja kanalizacijskega sistema v Sevnici, nov naziv projekta: Odvajanje in čiščenje odpadne vode v porečju spodnje Save – občina Sevnica, nosilec projekta: občina Sevnica, skupna vrednost projekta 2.150.000,00 EUR, od tega 50.000,00 EUR občinskih sredstev in 2.100.000,00 EUR sredstev državnega proračuna (EU sredstva + SLO udeležba);

9. Projekt: Hidravlična izboljšava vodovodnega sistema v občinah Brežice in Bistrica ob Sotli, nosilec projekta: občina Brežice, skupna vrednost projekta 4.868.999,67 EUR, od tega 276.667,31 EUR občinskih sredstev in 4.592.332,36 EUR sredstev državnega proračuna (EU sredstva + SLO udeležba). Odložni pogoj: prijavitelj je dolžan v roku 4 mesecev od poziva MOP posredovati dopolnitve projektnega predloga in predpisano izjavo, v nasprotnem primeru se projekt izloči iz dogovora in sredstva evropske kohezijske politike za predmetni projekt se sprostijo;

10. Projekt: Hidravlična izboljšava v občini Sevnica, nosilec projekta: občina Sevnica, skupna vrednost projekta 1.748.098,32 EUR, od tega 30.000,00 EUR občinskih sredstev in 1.718.098,32 EUR sredstev državnega proračuna (EU sredstva + SLO udeležba). Odložni pogoj: prijavitelj je dolžan v roku 6 mesecev od poziva MOP posredovati dopolnitve projektnega predloga in predpisano izjavo, v nasprotnem primeru se projekt izloči iz dogovora in sredstva evropske kohezijske politike za predmetni projekt se sprostijo;

11. Projekt: Kolesarska povezava ob R2 420 Brežice - Dobova, nosilec projekta: občina Brežice, skupna vrednost projekta 2.941.692,35 EUR, od tega 682.993,23 EUR občinskih sredstev in 2.258.699,12 EUR sredstev državnega proračuna (EU sredstva + SLO udeležba);

12. Projekt: Kolesarska povezava ob R2 419 Brežicę - Krška vas in Brežice - Čatež ob Savi, nosilec projekta: občina Brežice, skupna vrednost projekta 1.692.532,63 EUR, od tega 388.696,51 EUR občinskih sredstev in 1.303.834,12 EUR sredstev državnega proračuna (EU sredstva + SLO udeležba);

13. Projekt: Ureditev glavne kolesarske povezave G 16 Senovo – Podsreda, nosilec projekta v razvojni regiji Posavje: občina Krško, skupna vrednost medregijskega projekta je 1.580.462,98 EUR, vrednost sofinanciranja iz sredstev Dogovora za razvoj regij je 1.233.986,06 EUR, od tega zneska je v razvojni regiji Posavje vrednost sofinanciranja iz sredstev Dogovora za razvoj regij 132.209,39 EUR (EU sredstva + SLO udeležba);

14. Projekt: Kolesarska povezava Krško - Soteljsko – Brestanica, nosilec projekta: občina Krško, skupna vrednost projekta 99.830,16 EUR, od tega 18.002,16 EUR občinskih sredstev in 81.828,00 EUR sredstev državnega proračuna (EU sredstva + SLO udeležba);

15. Projekt: Kolesarska povezava Krško - Kostanjevica na Krki, nosilec projekta: občina Krško, skupna vrednost projekta 5.196.044,40 EUR, od tega 879.037,24 EUR občinskih sredstev in 4.317.007,16 EUR sredstev državnega proračuna (EU sredstva + SLO udeležba).«.

Za projekte v okviru prednostne naložbe 4.4 Spodbujanje multimodalne urbane mobilnosti, morajo prijavitelji projektov najkasneje do 30. 9. 2020 vložiti popolne vloge za neposredno potrditev v okviru izvajanja kohezijske politike, sicer se sredstva kohezijske politike s tega projekta sprostijo.

Za projekte v okviru prednostne naložbe 6.1 Vlaganje v vodni sektor, morajo prijavitelji projektov v enem letu po podpisu dogovora za razvoj regij, zaključiti postopek neposredne potrditve operacije, to

je s strani organa upravljanja izdana odločba o potrditvi. V nasprotnem primeru se sredstva kohezijske politike za predmetni projekt iz Dogovora za razvoj regije sprostijo.

Za projekte v okviru prednostne naložbe 6.1 Večja zanesljivost oskrbe z zdravstveno ustrezno pitno vodo, morajo prijavitelji projektov najkasneje do 31. 12. 2019 zaključiti postopek neposredne potrditve operacije, to je s strani organa upravljanja izdana odločba o potrditvi. V nasprotnem primeru se sredstva kohezijske politike za predmetni projekt iz Dogovora za razvoj regije sprostijo.

Sestavni del dopolnitve št. 1 k dogovoru so predstavitve posameznih projektov v Prilogi 1.

III.

Ta dopolnitev dogovora začne veljati z dnem podpisa strank dogovora.

Ta dopolnitev dogovora preneha veljati z dnem izvršitve vseh medsebojnih obveznosti v roku, ki je določen z aktom o neposredni potrditvi operacije za izvedbo posameznega projekta za projekte evropske kohezijske politike in s pogodbo za vse ostale projekte ali velja do nadomestitve z novim dogovorom.

Ta dogovor je sklenjen v šestih (6) enakih izvodih, od katerih prejme en (1) izvod ministrstvo, en (1) izvod Razvojni svet regije, en (1) izvod Ministrstvo za okolje in prostor, en (1) izvod Ministrstvo za gospodarski razvoj in tehnologijo v vlogi posredniškega organa, en (1) izvod Ministrstvo za infrastrukturo ter en (1) izvod RRA.

Številka: 3030-37/2018/11

Kraj in datum: Ljubljana 27. 07. 2018

Zdravko Počivalšek

MINISTER

Številka:

Kraj in datum: Ljubljana 27.7.2018

Ivan Molan

PREDSEDNIK RAZVOJNEGA SVETA

PRILOGE:

Priloga 1: Predstavitev projektov (Obrazci 2 iz povabila)

KOMUNALNO OPREMLJANJE V PC SEVNICA

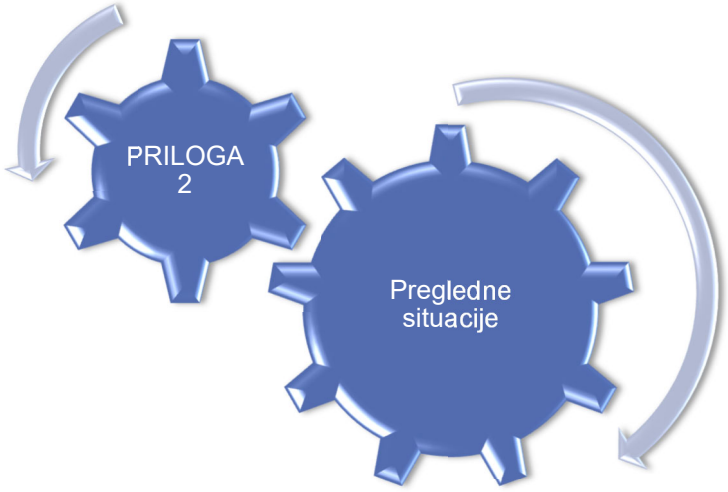
PRILOGA
2
Pregledne
situacije


Glavna železniška proga št. 10 d.m.-Dobova-Ljubljana
Obstoječi KPr 0,7 v km 0+669 proge R81
Lokalna cesta LC 373071
Regionalna železniška proga št. 81 Sevnica-Trebnje
JP 594281
Komunalno opremljanje v PC Sevnica – Preločitev ceste LC373071 od km 0,0-21,0 do km 0,2+16,70 in ureditev dostopne ceste JP594281 ter izvennivojskega križanja z železniško progo št. 81 Sevnica-Trebnje v Sevnici
Načrt s področja gradbeništva
Cesta
Situacija obstoječega stanja
G.120
009.2101
G.120

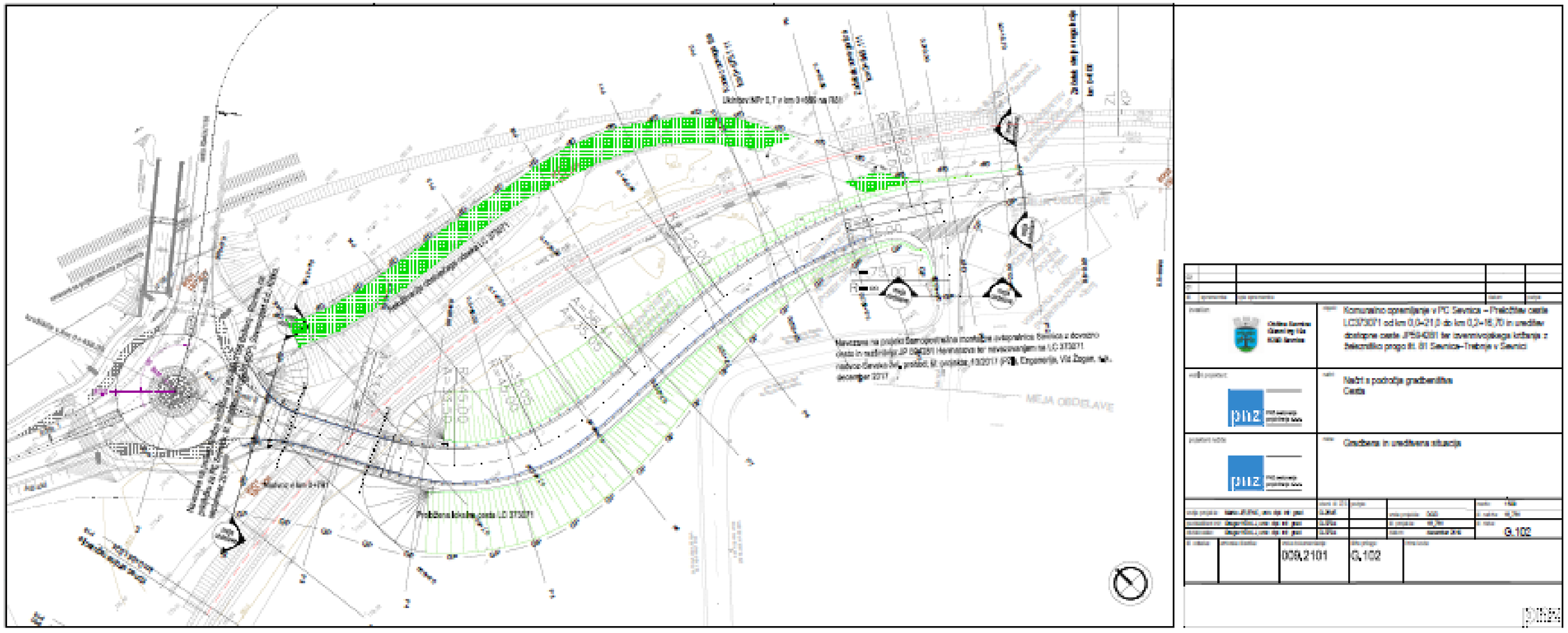
Ukinitev MP+ 0,7 v km 0+000 na R01
Navezava na projekt Samopostrežna mostišča avtopralnic Sevnica z dovozno cesto in razširitvijo JP 924281 Hevreaova ter navezovanjem na LC 373071 razkrižje Sevnica-Šmarje, projekt št. projekta 132011 (PZI), Ekoprojekt, Vid Žagar, s.p., december 2017
MEJA OBDELAVE
Meteorna kanalizacija
Prebitna lokalna cesta LC 373071
Meteorna kanalizacija
Meteorna kanalizacija
Meteorna kanalizacija

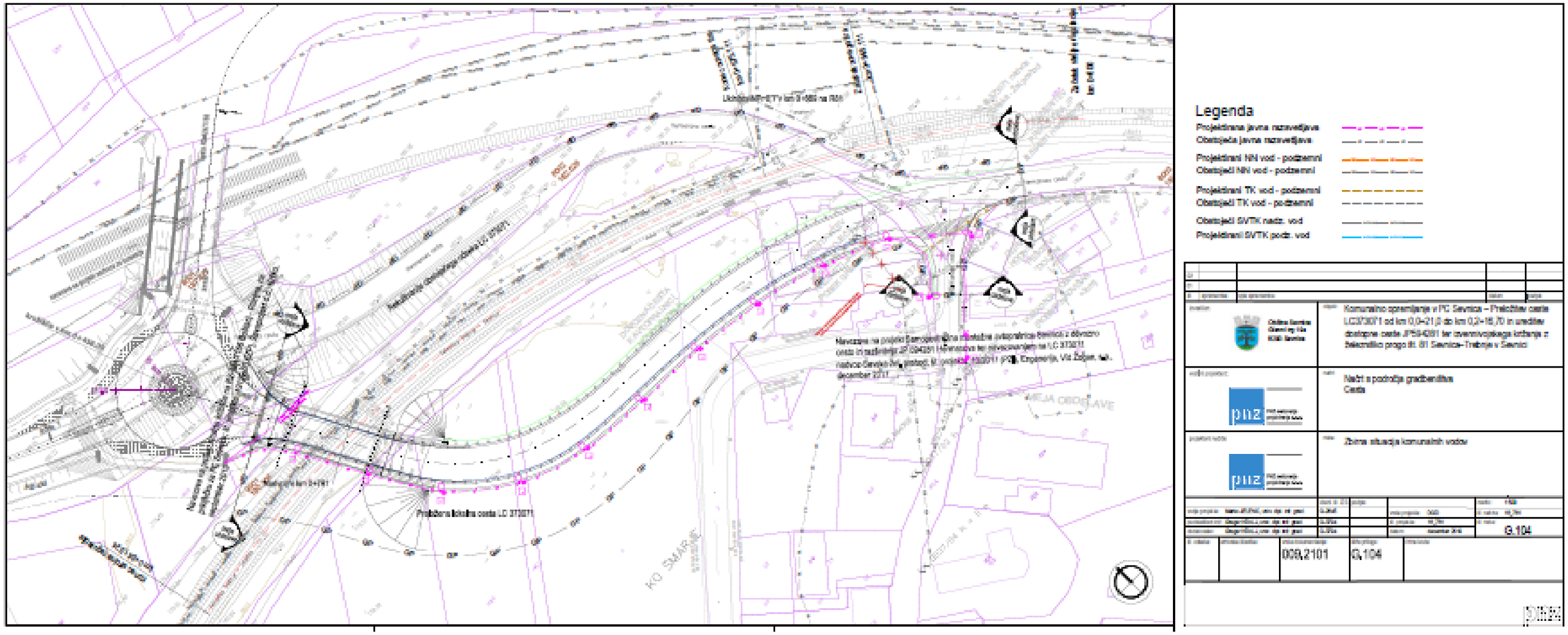
Legenda
Projektirana javna razsvetljava
Obstoječa javna razsvetljava
Projektirani NN vod - podzemni
Obstoječi NN vod - podzemni
Projektirani TK vod - podzemni
Obstoječi TK vod - podzemni
Obstoječi SVTK nadz. vod
Projektirani SVTK podz. vod
Komunalno opremljanje v PC Sevnica – Preločitev ceste LC373071 od km 0,0+21,0 do km 0,2+16,70 in ureditev dostopne ceste JP594281 ter izvennivojskega križanja z železniško progo tit. 81 Sevnica–Trebnje v Sevnici
Načrt s področja gradbeništva
Cesta
Zbirna situacija komunalnih vodov
G.104
009.2101
G.104
MEJA OBDELAVE
KO SMARJE

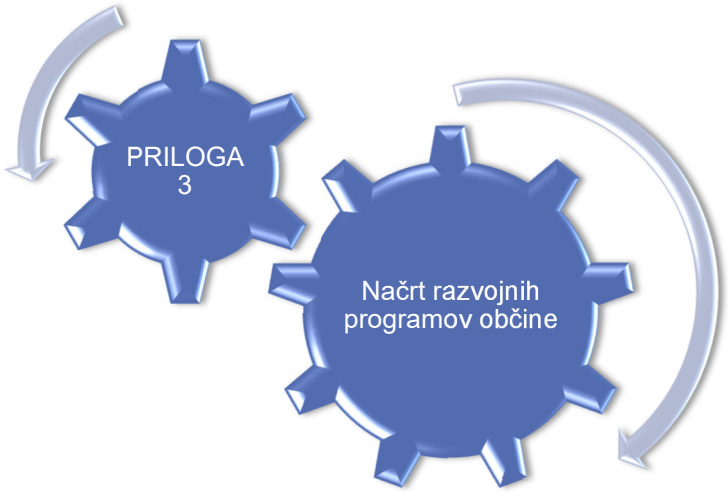
PRILOGA
3
Načrt razvojnih
programov občine

PU/PPP/GPR/PPR/Projekt/Viri	Vrednost projekta*	Začetek financiranja	Konec financiranja	Pred l.. 2020	Leto 2020	Leto 2021	Leto 2022	Leto 2023	v EUR Po l.. 2023
OB110-17-0040 UREDITEV KVEDROVE CESTE PRI Ž.P. SEVNICA	**263.156**	01.01.2019	31.12.2019	263.156	0	0	0	0	0
PV - Transfer iz državnega proračuna				*147.330*	*0*	*0*	*0*	*0*	*0*
PV - Lastna proračunska sredstva				*27.577*	*0*	*0*	*0*	*0*	*0*
PV - EU sredstva				*88.250*	*0*	*0*	*0*	*0*	*0*
OB110-18-0002 KOMUNALNO OPREMLJANJE V PC SEVNICA	**1.436.726**	01.01.2018	31.12.2022	47.228	17.435	609.000	763.063	0	0
PV - Lastna proračunska sredstva				*47.228*	*17.435*	*117.197*	*146.845*	*0*	*0*
PV - EU sredstva				*0*	*0*	*491.803*	*616.218*	*0*	*0*
OB110-18-0004 UREDITEV CESTE NA DOBRAVO	**145.500**	01.01.2018	31.12.2022	5.000	10.500	80.000	50.000	0	0
PV - Lastna proračunska sredstva				*5.000*	*10.500*	*80.000*	*50.000*	*0*	*0*
OB110-19-0003 UREDITEV KRIŽIŠČA IMPOLJSKI GRABEN-LOKE	**200.000**	01.01.2022	31.12.2023	0	0	0	100.000	100.000	0
PV - Lastna proračunska sredstva				*0*	*0*	*0*	*100.000*	*100.000*	*0*
OB110-19-0012 REKONSTRUKCIJA MOSTU Z UR. PLOČ. V PIJAVICAH	**200.000**	01.01.2022	31.12.2023	0	0	0	100.000	100.000	0
PV - Lastna proračunska sredstva				*0*	*0*	*0*	*100.000*	*100.000*	*0*
OB110-19-0017 KATEGORIZACIJA OBČINSKIH CEST	**7.191**	01.01.2019	31.12.2019	7.191	0	0	0	0	0
PV - Lastna proračunska sredstva				*7.191*	*0*	*0*	*0*	*0*	*0*
OB110-19-0019 KOLESARSKA POVEZAVA BOŠTANJ-SEVNICA	**393.500**	10.01.2019	31.12.2022	11.500	7.000	25.000	350.000	0	0
PV - Lastna proračunska sredstva				*11.500*	*7.000*	*25.000*	*350.000*	*0*	*0*
OB110-19-0020 DEJANSKA RABA JAVNE CESTNE INFRASTRUKTURE	**22.100**	01.01.2019	31.12.2020	5.000	17.100	0	0	0	0
PV - Lastna proračunska sredstva				*5.000*	*17.100*	*0*	*0*	*0*	*0*
OB110-19-0031 IZGRADNJA PLOČNIKA V DOLNJEM BREZOVEM-VOLAVCE	**100.000**	01.01.2023	31.12.2024	0	0	0	0	50.000	50.000
PV - Lastna proračunska sredstva				*0*	*0*	*0*	*0*	*50.000*	*50.000*
OB110-19-0032 PRESTAVITEV SVTK IN ELEKTRO NAP. PRI Ž.P. SEVNICA	**83.947**	01.01.2019	31.12.2020	63.460	49.490	0	0	0	0
PV - Lastna proračunska sredstva				*63.460*	*49.490*	*0*	*0*	*0*	*0*
OB110-19-0044 REKONSTRUKCIJA ODSEKA PRVOMAJSKE ULICE	**1.200**	01.01.2020	31.12.2020	0	1.200	0	0	0	0
PV - Transfer iz državnega proračuna				*0*	*0*	*0*	*0*	*0*	*0*
PV - Lastna proračunska sredstva				*0*	*1.200*	*0*	*0*	*0*	*0*
OB110-19-0045 RAZŠIRITEV LC 372344 BOŠTANJ-GRAHOVICA	**92.894**	01.01.2020	31.12.2020	0	92.894	0	0	0	0
PV - Transfer iz državnega proračuna				*0*	*75.159*	*0*	*0*	*0*	*0*
PV - Lastna proračunska sredstva				*0*	*17.735*	*0*	*0*	*0*	*0*
OB110-19-0046 REKONSTRUKCIJA LC 372101 SPODNJE VRANJE-LON. DOL	**118.626**	01.01.2020	31.12.2020	0	118.626	0	0	0	0
PV - Transfer iz državnega proračuna				*0*	*96.251*	*0*	*0*	*0*	*0*
PV - Lastna proračunska sredstva				*0*	*22.375*	*0*	*0*	*0*	*0*
OB110-19-0047 REKONSTRUKCIJA LC 372091 SEVNICA-DROŽANJE-M. VRH	**122.603**	01.01.2020	31.12.2020	0	122.603	0	0	0	0
PV - Transfer iz državnega proračuna				*0*	*99.511*	*0*	*0*	*0*	*0*
PV - Lastna proračunska sredstva				*0*	*23.092*	*0*	*0*	*0*	*0*
OB110-19-0048 PD ZA UREDITEV CESTE IN PROMETA OD Z.D. DO BAZENA	**15.741**	01.01.2020	31.12.2020	0	15.741	0	0	0	0
PV - Lastna proračunska sredstva				*0*	*15.741*	*0*	*0*	*0*	*0*
OB110-19-0050 SANACIJA LC LOKE- IMPOLJE-PRIMOŽ	**160.000**	01.01.2022	31.12.2023	0	0	0	80.000	80.000	0
PV - Lastna proračunska sredstva				*0*	*0*	*0*	*80.000*	*80.000*	*0*

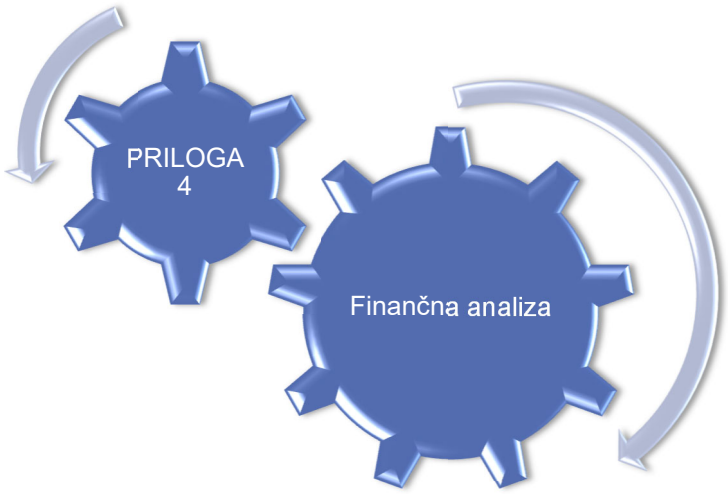
PRILOGA
4
Finančna analiza

1. FINANČNA DONOSNOST INVESTICIJE	*referenčno obdobje:*		*1*	*2*	*3*	*4*	*5*	*6*	*7*	*8*	*9*	*10*	*11*	*12*	*13*	*14*	*15*
	NSV	**SKUPAJ**	**2018**	**2019**	**2020**	**2021**	**2022**	**2023**	**2024**	**2025**	**2026**	**2027**	**2028**	**2029**	**2030**	**2031**	**2032**
PRILIVI	**126.880,39**	**162.500,00**	**0,00**	**0,00**	**0,00**	**0,00**	**0,00**	**151.250,00**	**1.250,00**	**1.250,00**	**1.250,00**	**1.250,00**	**1.250,00**	**1.250,00**	**1.250,00**	**1.250,00**	**1.250,00**
Komunalni prispevek	118.547,18	150.000,00	0,00	0,00	0,00	0,00	0,00	150.000,00	0,00	0,00	0,00	0,00	0,00	0,00	0,00	0,00	0,00
Najemnina iz naslova omrežnine GJS (vodovod, kanalizacija)	8.333,21	12.500,00	0,00	0,00	0,00	0,00	0,00	1.250,00	1.250,00	1.250,00	1.250,00	1.250,00	1.250,00	1.250,00	1.250,00	1.250,00	1.250,00
Ostanek vrednosti	0,00	0,00	0,00	0,00	0,00	0,00	0,00	0,00	0,00	0,00	0,00	0,00	0,00	0,00	0,00	0,00	0,00
ODLIVI	**1.191.908,26**	**1.451.902,88**	**35.076,68**	**12.151,20**	**17.433,80**	**710.405,45**	**473.603,63**	**19.174,50**	**19.414,18**	**19.659,85**	**19.911,67**	**20.169,78**	**20.434,34**	**20.705,52**	**20.983,48**	**21.268,38**	**21.510,41**
Letni vzdrževalni stroški nadvoza in ceste	134.922,42	203.232,12	0,00	0,00	0,00	0,00	0,00	19.174,50	19.414,18	19.659,85	19.911,67	20.169,78	20.434,34	20.705,52	20.983,48	21.268,38	21.510,41
Investicijski stroški	1.056.985,84	1.248.670,76	35.076,68	12.151,20	17.433,80	710.405,45	473.603,63	0,00	0,00	0,00	0,00	0,00	0,00	0,00	0,00	0,00	0,00
Investicijsko vzdrževanje	0,00		0,00	0,00	0,00	0,00	0,00	0,00	0,00	0,00	0,00	0,00	0,00	0,00	0,00	0,00	0,00
DENARNI TOK	**-1.065.027,87**	**-1.289.402,88**	**-35.076,68**	**-12.151,20**	**-17.433,80**	**-710.405,45**	**-473.603,63**	**132.075,50**	**-18.164,18**	**-18.409,85**	**-18.661,67**	**-18.919,78**	**-19.184,34**	**-19.455,52**	**-19.733,48**	**-20.018,38**	**-20.260,41**

2. FINANČNA DONOSNOST NACIONALNEGA KAPITALA																	
	NSV	**SKUPAJ**	**2018**	**2019**	**2020**	**2021**	**2022**	**2023**	**2024**	**2025**	**2026**	**2027**	**2028**	**2029**	**2030**	**2031**	**2032**
PRILIVI	**126.880,39**	**162.500,00**	**0,00**	**0,00**	**0,00**	**0,00**	**0,00**	**151.250,00**	**1.250,00**	**1.250,00**	**1.250,00**	**1.250,00**	**1.250,00**	**1.250,00**	**1.250,00**	**1.250,00**	**1.250,00**
Komunalni prispevek		150.000,00	0,00	0,00	0,00	0,00	0,00	150.000,00	0,00	0,00	0,00	0,00	0,00	0,00	0,00	0,00	0,00
Najemnina iz naslova omrežnine GJS (vodovod, kanalizacija)		12.500,00	0,00	0,00	0,00	0,00	0,00	1.250,00	1.250,00	1.250,00	1.250,00	1.250,00	1.250,00	1.250,00	1.250,00	1.250,00	1.250,00
Ostanek vrednosti		0,00	0,00	0,00	0,00	0,00	0,00	0,00	0,00	0,00	0,00	0,00	0,00	0,00	0,00	0,00	0,00
ODLIVI	**408.979,05**	**522.475,74**	**35.076,68**	**12.151,20**	**17.433,80**	**132.256,61**	**122.325,33**	**19.174,50**	**19.414,18**	**19.659,85**	**19.911,67**	**20.169,78**	**20.434,34**	**20.705,52**	**20.983,48**	**21.268,38**	**21.510,41**
Letni vzdrževalni stroški nadvoza in ceste	134.922,42	203.232,12	0,00	0,00	0,00	0,00	0,00	19.174,50	19.414,18	19.659,85	19.911,67	20.169,78	20.434,34	20.705,52	20.983,48	21.268,38	21.510,41
Nacionalni del financiranja (občina)	274.056,64	319.243,62	35.076,68	12.151,20	17.433,80	132.256,61	122.325,33	0,00	0,00	0,00	0,00	0,00	0,00	0,00	0,00	0,00	0,00
Investicijsko vzdrževanje			0,00	0,00	0,00	0,00	0,00	0,00	0,00	0,00	0,00	0,00	0,00	0,00	0,00	0,00	0,00
DENARNI TOK	**-282.098,67**	**-359.975,74**	**-35.076,68**	**-12.151,20**	**-17.433,80**	**-132.256,61**	**-122.325,33**	**132.075,50**	**-18.164,18**	**-18.409,85**	**-18.661,67**	**-18.919,78**	**-19.184,34**	**-19.455,52**	**-19.733,48**	**-20.018,38**	**-20.260,41**

3. FINANČNA POKRITOST PROJEKTA																
	2018	**2019**	**2020**	**2021**	**2022**	**2023**	**2024**	**2025**	**2026**	**2027**	**2028**	**2029**	**2030**	**2031**	**2032**
PRILIVI	**35.076,68**	**12.151,20**	**17.433,80**	**810.108,76**	**552.494,18**	**155.327,00**	**5.327,00**	**5.327,00**	**5.327,00**	**5.327,00**	**5.327,00**	**5.327,00**	**5.327,00**	**5.327,00**	**5.327,00**
Viri financiranja za projekt	35.076,68	12.151,20	17.433,80	810.108,76	552.494,18	0,00	0,00	0,00	0,00	0,00	0,00	0,00	0,00	0,00	0,00
EU sredstva	*0,00*	*0,00*	*0,00*	*508.389,11*	*322.626,64*	*0,00*	*0,00*	*0,00*	*0,00*	*0,00*	*0,00*	*0,00*	*0,00*	*0,00*	*0,00*
Državni proračun	*0,00*	*0,00*	*0,00*	*169.463,04*	*107.542,21*	*0,00*	*0,00*	*0,00*	*0,00*	*0,00*	*0,00*	*0,00*	*0,00*	*0,00*	*0,00*
Občinski proračun	*35.076,68*	*12.151,20*	*17.433,80*	*132.256,61*	*122.325,33*	*0,00*	*0,00*	*0,00*	*0,00*	*0,00*	*0,00*	*0,00*	*0,00*	*0,00*	*0,00*
Komunalni prispevek	0,00	0,00	0,00	0,00	0,00	150.000,00	0,00	0,00	0,00	0,00	0,00	0,00	0,00	0,00	0,00
Nadomestilo za uporabo stavbnega zemljišča	0,00	0,00	0,00	0,00	0,00	4.077,00	4.077,00	4.077,00	4.077,00	4.077,00	4.077,00	4.077,00	4.077,00	4.077,00	4.077,00
Najemnina iz naslova omrežnine GJS (vodovod, kanalizacija)	0,00	0,00	0,00	0,00	0,00	1.250,00	1.250,00	1.250,00	1.250,00	1.250,00	1.250,00	1.250,00	1.250,00	1.250,00	1.250,00
Ostanek vrednosti	0,00	0,00	0,00	0,00	0,00	0,00	0,00	0,00	0,00	0,00	0,00	0,00	0,00	0,00	0,00
ODLIVI	**35.076,68**	**12.151,20**	**17.433,80**	**810.108,76**	**552.494,18**	**19.174,50**	**19.414,18**	**19.659,85**	**19.911,67**	**20.169,78**	**20.434,34**	**20.705,52**	**20.983,48**	**21.268,38**	**21.510,41**
Letni vzdrževalni stroški nadvoza in ceste	0,00	0,00	0,00	0,00	0,00	19.174,50	19.414,18	19.659,85	19.911,67	20.169,78	20.434,34	20.705,52	20.983,48	21.268,38	21.510,41
Investicijski stroški	35.076,68	12.151,20	17.433,80	810.108,76	552.494,18	0,00	0,00	0,00	0,00	0,00	0,00	0,00	0,00	0,00	0,00
Investicijsko vzdrževanje	0,00	0,00	0,00	0,00	0,00	0,00	0,00	0,00	0,00	0,00	0,00	0,00	0,00	0,00	0,00
DENARNI TOK	**0,00**	**0,00**	**0,00**	**0,00**	**0,00**	**136.152,50**	**-14.087,18**	**-14.332,85**	**-14.584,67**	**-14.842,78**	**-15.107,34**	**-15.378,52**	**-15.656,48**	**-15.941,38**	**-16.183,41**
KUMULATIVNI NETO DENARNI TOK	**0,00**	**0,00**	**0,00**	**0,00**	**0,00**	**136.152,50**	**122.065,32**	**107.732,46**	**93.147,79**	**78.305,01**	**63.197,67**	**47.819,15**	**32.162,67**	**16.221,29**	**37,88**
Izpolnjen pogoj finančne pokritosti projekta?	**DA**	**DA**	**DA**	**DA**	**DA**	**DA**	**DA**	**DA**	**DA**	**DA**	**DA**	**DA**	**DA**	**DA**	**DA**

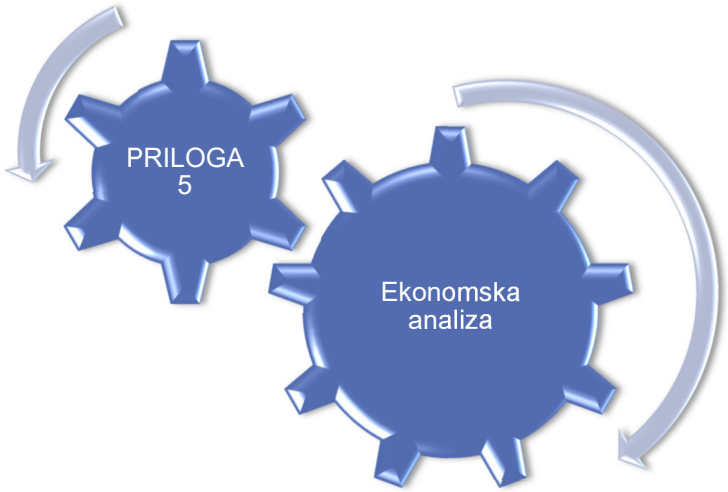
PRILOGA
5
Ekonomska
analiza

4. EKONOMSKA ANALIZA

	NSV	SKUPAJ	2018	2019	2020	2021	2022	2023	2024	2025	2026	2027	2028	2029	2030	2031	2032
PRILIVI	**1.228.916,98**	**2.051.455,72**	**0,00**	**0,00**	**0,00**	**0,00**	**0,00**	**183.110,40**	**187.688,16**	**192.380,36**	**197.189,87**	**202.119,62**	**207.172,61**	**212.351,93**	**217.660,72**	**223.102,24**	**228.679,80**
Eksterne koristi	1.228.916,98	2.051.455,72	0,00	0,00	0,00	0,00	0,00	183.110,40	187.688,16	192.380,36	197.189,87	202.119,62	207.172,61	212.351,93	217.660,72	223.102,24	228.679,80
Koristi iz naslova plačila davkov in prispevkom od novo zaposlenih	*1.228.916,98*	*2.051.455,72*	*0,00*	*0,00*	*0,00*	*0,00*	*0,00*	*183.110,40*	*187.688,16*	*192.380,36*	*197.189,87*	*202.119,62*	*207.172,61*	*212.351,93*	*217.660,72*	*223.102,24*	*228.679,80*
Ostanek vrednosti	0,00	0,00	0,00	0,00	0,00	0,00	0,00	0,00	0,00	0,00	0,00	0,00	0,00	0,00	0,00	0,00	0,00
ODLIVI	**954.308,31**	**1.226.732,75**	**28.751,38**	**9.960,00**	**14.290,00**	**582.299,55**	**388.199,70**	**19.174,50**	**19.414,18**	**19.659,85**	**19.911,67**	**20.169,78**	**20.434,34**	**20.705,52**	**20.983,48**	**21.268,38**	**21.510,41**
Letni vzdrževalni stroški nadvoza in ceste	122.323,89	203.232,12	0,00	0,00	0,00	0,00	0,00	19.174,50	19.414,18	19.659,85	19.911,67	20.169,78	20.434,34	20.705,52	20.983,48	21.268,38	21.510,41
Investicijski stroški	831.984,42	1.023.500,63	28.751,38	9.960,00	14.290,00	582.299,55	388.199,70	0,00	0,00	0,00	0,00	0,00	0,00	0,00	0,00	0,00	0,00
Investicijsko vzdrževanje	0,00	0,00	0,00	0,00	0,00	0,00	0,00	0,00	0,00	0,00	0,00	0,00	0,00	0,00	0,00	0,00	0,00
DENARNI TOK	274.608,68	824.722,97	**-28.751,38**	**-9.960,00**	**-14.290,00**	**-582.299,55**	**-388.199,70**	**163.935,90**	**168.273,98**	**172.720,51**	**177.278,20**	**181.949,84**	**186.738,27**	**191.646,40**	**196.677,25**	**201.833,86**	**207.169,39**

OBČINA SEVNICA
OBČINSKI SVET

11. t.d.r.

21. REDNA SEJA OBČINSKEGA SVETA

24. 2. 2021

ZADEVA: **Predlog sklepa o potrditvi investicijske dokumentacije za operacijo Hidravlične izboljšave v občini Sevnica**

Številka: 354-0110/2017

Pripravljavci gradiva:
Oddelek za gospodarske dejavnosti
Oddelek za okolje in prostor
SL Consult d.o.o.

Poročevalca:
Marko Jesih, Oddelek za gospodarske dejavnosti
Anita Smrekar, SL Consult d.o.o.

Občina Sevnica, Glavni trg 19 a, 8290 Sevnica
Tel.: 07 81 61 200, fax: 07 81 61 210
obcina.sevnica@siol.net
www.obcina-sevnica.si

Številka: 354-0110/2017
Datum: 22.1.2021

OBČINSKI SVET
OBČINE SEVNICA

ZADEVA: Predlog sklepa o potrditvi investicijske dokumentacije za operacijo »Hidravlične izboljšave v občini Sevnica«.

Dogovor za razvoj regij je izvedbeni dokument, s katerim se uresničuje regionalni razvojni program. Določa ga 15. člen Zakona o spodbujanju skladnega regionalnega razvoja (Uradni list RS, št. 20/2011, 57/2012, 46/2016), skleneta ga pristojno ministrstvo in razvojni svet regije. Skladno z zakonodajo se pri pripravi dogovora za razvoj regije upošteva načelo skladnega razvoja vseh območij v regiji, vanj se vključuje regijske projekte in sektorske projekte, pri tem pa se mora upoštevati usmeritve ter javnofinančne in časovne okvire za pripravo programskega proračuna države ter že sprejete proračune države in občin.

Na podlagi povabila Dogovora regij so regionalne razvojne agencije pripravile osnutke dopolnjenih dogovorov, ki vključujejo za regijo najbolj pomembne regijske, medregijske in/ali sektorske projekte, ki bodo omogočili izkoriščanje najpomembnejših razvojnih potencialov in prednosti regije, odpravljali ključne razvojne ovire regije in uresničevali regijske razvojne specializacije. Pri izboru regijskih projektov je moral razvojni svet regije upoštevati naslednje splošne pogoje za uvrščanje regijskih projektov v dogovor:

- skladnost projekta z regionalnim razvojnim programom
- skladnost projekta s programskimi dokumenti s področja regionalnega razvoja, ki so podlaga za sofinanciranje regijskih projektov
- skladnost projekta s politikami Vlade Republike Slovenije
- merljivost učinkov in rezultatov projekta
- zaprtost finančne konstrukcije projekta
- izvedljivost projekta v načrtovanem časovnem obdobju

Ministrstvo za gospodarski razvoj in tehnologijo (MGRT) je preverilo izpolnjevanje splošnih pogojev in splošnih meril ter medresorsko uskladilo dogovor za razvoj regij z relevantnimi politikami ministrstev po postopku, ki ga določa uredba, ki ureja dokumente razvojnega načrtovanja in postopke za pripravo predloga državnega proračuna. Vlada je v ta namen ustanovila krovno delovno skupino za pripravo Strategije razvoja Slovenije in šest delovnih skupin za posamezna področja politik. Priprava regionalnih razvojnih in čezmejnih programov je potekalo hkrati s pripravo državnih strateških dokumentov. Za zagotavljanje usklajenosti načrtovanja meddržavno in regionalno ravnijo so na MGRT določeni skrbniki regij.

Razvojni svet regije Posavje je na svoji 12. redni seji dne 25.7.2018 sprejel predlog dopolnitev številka 1 Dogovora za razvoj regije Posavje, ki vključuje 12 najpomembnejših projektov regije. Občina Sevnica je nosilec treh projektov, in sicer:

- Hidravlične izboljšave v občini Sevnica
- Izgradnje kanalizacijskega sistema v Sevnici
- Komunalno opremljanje v PC Sevnica

Projekt **Hidravlične izboljšave v občini Sevnica** vključuje gradnjo cevovodov s pripadajočimi objekti, s ciljem večje priključenosti tamkajšnjih prebivalcev na sistem javne oskrbe z zdravstveno ustrezno pitno vodo. Izvedba projekta obsega gradnjo 21.072 m1 cevovoda, gradnjo prečrpališča Log, črpališča Šentjanž, raztežilnika Komen, Metenca, Okroglice in gradnjo vodohrana Cerje in Šentjanž.

Glavni cilji in nameni projekta so:

- povezati vodooskrbne sisteme JV Sevnica in JV Primož; povezovanje levega (VS Sevnica, VS Blanca) in desnega brega (VS Krmelj, VS Primož, VS Nova gora) v skupni sistem
- povezati višje ležeče vodne vire in mesto Sevnica
- hidravlična optimizacija vodooskrbe, ki bo zagotovljena z izgradnjo vodohranov, zagotovitev ustreznih pritiskov v omrežju, zmanjšanje prečrpavanja vode v višje ležeče predele in več nadomestne - gravitacijske vodooskrbe, razporeditev viškov vode v območja, kjer vode primanjkuje

Predvidena je gradnja cevovodov in objektov na območju naslednjih sklopov investicije:

- odsek 1: Vodovod Nova gora (Preska - Lukovec)
- odsek 2: Vodovod Sevnica - Nova gora (odsek Log - Orle)
- odsek 3: Prečrpališče Log
- odsek 4: Vodovod Šentjanž - povezava na vodovod Krmelj
- odsek 5: Vodohran Šentjanž
- odsek 6: Vodovod Zabukovje - Sevnica (odsek Metni vrh - Drožanje)
- odsek 8: Vodovod Sevnica - Breg – Loka
- odsek 12: Vodovod Handija

Izvedba projekta Hidravlične izboljšave v občini Sevnica je planirana v letih 2021-2023. Celotna vrednost investicije brez DDV je ocenjena na 3.496.247,09 €. Občina Sevnica želi z navedeno operacijo počrpati 2.593.618,79 EUR nepovratnih sredstev.

V Načrtu razvojnih programov 2021-2024 je predviden začetek projekta »Hidravlične izboljšave v občini Sevnica«. Občina Sevnica bo za navedeni projekt planirala sredstva v proračunih Občine Sevnica za leto 2021, 2022, 2023. Pri sestavljanju oziroma pri rebalansu proračuna bo potrebno uskladiti prihodkovno in odhodkovno stran za sorazmerni delež pridobljenih sredstev oziroma morebitnih sprememb investicije.

Zato predlagamo Občinskemu svetu Občine Sevnica, da potrdi predinvesticijsko zasnovo ter investicijsko dokumentacijo za operacijo »Hidravlične izboljšave v občini Sevnica« in tako omogoči pridobitev sredstev, ki jih bo Občina Sevnica pridobila iz povabila Dogovor regij.

Občinskemu svetu Občine Sevnica predlagamo v potrditev predinvesticijsko zasnovo za operacijo »Hidravlične izboljšave v občini Sevnica«.

Občinskemu svetu Občine Sevnica predlagamo v potrditev investicijski program za operacijo »Hidravlične izboljšave v občini Sevnica«.

Občinskemu svetu Občine Sevnica predlagamo, da je s potrditvijo navedene investicijske dokumentacije, potrjena tudi morebitna novelacija investicijske dokumentacije za potrebe navedenega razpisa.

Lep pozdrav,

Pripravili:
Marko Jesih, univ. dipl.ekon.
Višji svetovalec za investicije in razvoj

Vlasta Kuzmički, dipl.ekon.,spec.
Vodja oddelka za gospodarske dejavnosti

Roman Perčič, univ. dipl. inž. Str.
Vodja oddelka za okolje in prostor

Občina Sevnica 2

Zvone Košmerl, dr. vet. med.
direktor občinske uprave

Priloga 1:
- Predinvesticijska zasnova operacije »Hidravlične izboljšave v občini Sevnica«

Priloga 2:
- Investicijski program operacije »Hidravlične izboljšave v občini Sevnica«

Vročiti:
- Občinskemu svetu Občine Sevnica

Vložiti:
- V zadevo

Hidravlične izboljšave v občini Sevnica



PREDINVESTICIJSKA ZASNOVA

Investitor:
OBČINA SEVNICA

Izdelovalec:
SL CONSULT d.o.o.

November 2019/dopolnitev julij 2020

Vsebina Predinvesticijske zasnove je zaščitena z avtorskimi pravicami podjetja SL CONSULT d.o.o., Dimičeva ulica 9, 1000 Ljubljana. Vsebino dokumenta vključno s prilogami pravne ali fizične osebe ne smejo kopirati in/ali posredovati tretjim osebam, razen izključno z dovoljenjem avtorja. V primeru kršitve avtorskih pravic bo SL CONSULT d.o.o. zoper storilca uveljavljal odškodninsko materialno in nematerialno ter kazensko odgovornost.

Vrsta investicijske dokumentacije	**PREDINVESTICIJSKA ZASNOVA**
Dolg naziv projekta	**HIDRAVLIČNE IZBOLJŠAVE V OBČNI SEVNICA**
Izvajalec	**SL CONSULT d.o.o., Dimičeva ulica 9, SI 1000 Ljubljana**
Investitor	**OBČINA SEVNICA, Glavni trg 19a, 8290 Sevnica**

Kazalo vsebine

1 UVODNO POJASNILO S POVZETKOM, OSNOVNE PODATKE O INVESTITORJU TER NAVEDBO CILJEV OZIROMA STRATEGIJE 6

1.1 Osnovni podatki o investitorjih 7
1.2 Cilji projekta 8

2 ANALIZA STANJA S PRIKAZOM OBSTOJEČIH IN PREDVIDENIH POTREB PO INVESTICIJI TER USKLAJENOSTI INVESTICIJSKEGA PROJEKTA Z DRŽAVNO STRATEGIJO RAZVOJA SLOVENIJE, USMERITVAMI SKUPNOSTI, PROSTORSKIMI AKTI TER DRUGIMI DOLGOROČNIMI RAZVOJNIMI PROGRAMI IN USMERITVAMI, UPOŠTEVAJE TUDI MEDSEBOJNO USKLAJENOST PODROČNIH POLITIK 9

2.1 Analiza stanja s prikazom obstoječih in predvidenih potreb po investiciji 9
2.2 Javni vodovodni sistemi v upravljanju Komunale Sevnica 10
2.2.1 Javni vodovod Sevnica 10
2.2.2 Vodovodni sistem Krmelj 11
2.2.3 Vodovodni sistem Blanca 12
2.2.4 Vodovodni sistem Nova Gora 12
2.2.5 Vodovodni sistem Vrh pri Boštanju, Apnenik, Kompolje 12
2.2.6 Vodovodni sistem Dolnje Brezovo 12
2.2.7 Vodovodni sistem Primož 13
2.2.8 Vodovodni sistem Radež 13
2.2.9 Vodovodni sistem Breško 13
2.2.10 Vododovni sistem Loka - Račica 14
2.3 Ostali vodovodni sistemi v občini Sevnica – predmet projekta 14
2.3.1 Javni vodovodni sistem Lukovec 14
2.3.2 Javni vodovodni sistem Primštal – Šentjanž 14
2.3.3 Javni vodovod Breg – Šentjur 15
2.3.4 Javni vodovod Okroglice 16
2.3.5 Javni vodovod Cirje - Ledina 16
2.3.6 Javni vodovod Razbor – Lisce: 16
2.3.7 Predvidene potrebe po investiciji 17
2.4 Usklajenost investicijskega projekta z državno strategijo razvoja Slovenije, usmeritvami Skupnosti, prostorskimi akti ter drugimi dolgoročnimi razvojnimi programi in usmeritvami, upoštevaje medsebojno usklajenost področnih politik 19
2.4.1 Strategija razvoja Slovenije 2030 19
2.4.2 Strategija prostorskega razvoja Slovenije 19
2.4.3 Nacionalni program varstva okolja (NPVO) 20
2.4.4 Nacionalni program upravljanja z vodami 20
2.4.5 Usklajenost projekta z Regionalnim razvojnim programom regije Posavje 2014-2020 21
2.4.6 Skladnost projekta z občinskimi prostorskimi akti 22
2.4.7 Operativni program oskrbe s pitno vodo za obdobje 2016 do 2021 22
2.4.8 Operativni program za izvajanje Evropske kohezijske politike v obdobju 2014–2020 23

3 ANALIZA TRŽNIH MOŽNOSTI SKUPAJ Z ANALIZO ZA TISTE DELE DEJAVNOSTI, KI SE TRŽIJO ALI IZVAJAJO V OKVIRU JAVNE SLUŽBE OZIROMA S KATERIMI SE PRIDOBIVAJO PRIHODKI S PRODAJO PROIZVODOV IN/ALI STORITEV 24

3.1 Analiza poslovnega okolja 24
3.1.1 Upravljalec GJS oskrbe s pitno vodo -Komunala d.o.o. Sevnica 27
3.2 Analiza kupcev in oblikovanje ciljnega trga 30
3.2.1 Obstoječe stanje priključenosti oskrbe s pitno vodo in poraba pitne vode na območju upravljanja Komunale Sevnica 30
3.2.2 Bodoče stanje priključenosti oskrbe s pitno vodo in poraba pitne vode na območju upravljanja Komunale Sevnica 32
3.2.3 Predvidena poraba pitne vode v prihodnosti 33
3.2.4 Analiza obstoječih cen 34
3.3 SWOT analiza 36

4 ANALIZA VARIANT Z OCENO INVESTICIJSKIH STROŠKOV IN KORISTI TER IZRAČUNI UČINKOVITOSTI ZA EKONOMSKO DOBO INVESTICIJE 37

4.1 Tehnična izvedba variante 1 in variante 2 37
4.2 Izračuni finančne učinkovitosti za ekonomsko dobo investicije 40
4.3 Ocena koristi in prikaz ekonomske učinkovitosti za ekonomsko dobo investicije 47

5 ANALIZA VPLIVOV Z OPISOM POMEMBNEJŠIH VPLIVOV INVESTICIJE Z VIDIKA OKOLJSKE SPREJEMLJIVOSTI, ZAGOTAVLJANJA UČINKOVITE RABE PROSTORA IN SKLADNEGA REGIONALNEGA RAZVOJA TER TRAJNOSTNEGA RAZVOJA DRUŽBE 52

5.1 Analiza vplivov na okolje 52
5.2 Učinkovita raba prostora skladno s potrebami regionalnega razvoja in trajnostnega razvoja družbe 52

6 ANALIZA ZAPOSLENIH PO POSAMEZNIH VARIANTAH Z VPLIVOM NA ZAPOSLOVANJE Z VIDIKA EKONOMSKE IN SOCIALNE STRUKTURE DRUŽBE 53

7 OKVIRNI ČASOVNI NAČRT IZVEDBE INVESTICIJE Z DINAMIKO INVESTIRANJA PO VARIANTAH 54

8 OKVIRNA FINANČNA KONSTRUKCIJA POSAMEZNIH VARIANT Z OBVEZNO ANALIZO O SMISELNOSTI VKLJUČITVE JAVNO-ZASEBNEGA PARTNERSTVA 60

8.1 Finančna konstrukcija Variante 1 60
8.2 Finančna konstrukcija Variante 2 61
8.3 Analiza smiselnosti vključitve javno-zasebnega partnerstva 61

9 IZRAČUN FINANČNIH IN EKONOMSKIH KAZALNIKOV PO POSAMEZNIH VARIANTAH TER OPIS TISTIH STROŠKOV IN KORISTI, KI SE NE DAJO OVREDNOTITI Z DENARJEM 63

9.1 Investicija z vidika finančnih in ekonomskih kazalnikov 63
9.1.1 Doba vračanja investicijskih sredstev 63
9.1.2 Neto sedanja vrednost 63
9.1.3 Interna stopnja donosnosti 64
9.1.4 Relativna neto sedanja vrednost 65
9.2 Opis stroškov in koristi, ki jih ni moč ovrednotiti z denarjem 65

10 ANALIZA OBČUTLJIVOSTI IN ANALIZA TVEGANJA PROJEKTA ZA VSAKO POSAMEZNO VARIANTO 65

10.1 Analiza občutljivosti po posamezni varianti 65
10.2 Analiza tveganja 67

11 OPIS MERIL IN UTEŽI ZA IZBIRO OPTIMALNE VARIANTE 68

11.1 Finančna merila 69
11.2 Ekonomska merila 69
11.3 Merila za usklajenost z normativi, standardi in stroški na enoto učinka 70
11.4 Okoljska in družbena merila 70

12 PRIMERJAVA VARIANT S PREDLOGOM IN UTEMELJITVIJO IZBIRE OPTIMALNE VARIANTE 71

13 ZAKLJUČEK 72

Kazalo tabel

Tabela 3.1: *Podatki o bodočem upravljalcu načrtovane infrastrukture* ... 27
Tabela 3.2: *Izobrazbena struktura delavcev 2015-2018* ... 29
Tabela 3.3: *Število priključenih prebivalcev na vodovodnih sistemih Komunale Sevnica v polnem obsegu nalog* ... 30
Tabela 3.4: *Količina prodane pitne vode v letih 2015 do 2019* ... 30
Tabela 3.5: *Količina načrpane vode, prodane vode in vodne izgube (m3) za obdobje 2015-2018* ... 31
Tabela 3.6: *Prikaz priključenosti prebivalstva na JV v upravljanju Komunale Sevnica za obdobje 2023 do 2049* ... 32
Tabela 3.7: *Predvidene vodna bilanca za VS v upravljanju Komunala Sevnica* ... 33
Tabela 3.8: *Obstoječe cene GJS na vodnem področju v občini Sevnica* ... 35
Tabela 3.9: *SWOT* ... 36
Tabela 4.1: *Ocena investicijske vrednosti po stalnih cenah za varianto 1 in varianto 2* ... 38
Tabela 4.2: *Dodatni obratovalni stroški projekta* ... 39
Tabela 4.3: *Izračun letne amortizacijske stopnje* ... 39
Tabela 4.4: *Finančna učinkovitost za ekonomsko dobo projekta – varianta 1* ... 41
Tabela 4.5: *Finančna učinkovitost za ekonomsko dobo projekta – varianta 2* ... 44
Tabela 4.6: *Ekonomska učinkovitost za ekonomsko dobo projekta – varianta 1* ... 48
Tabela 4.7: *Ekonomska učinkovitost za ekonomsko dobo projekta – varianta 2* ... 50
Tabela 7.1: *Terminski plan v okviru variante 1* ... 54
Tabela 7.2: *Terminski plan v okviru variante 2* ... 55
Tabela 7.3: *Dinamika investiranja po letih za varianto 1 (stalne cene – EUR)* ... 56
Tabela 7.4: *Dinamika investiranja po letih za varianto 1 tekoče cene – EUR)* ... 57
Tabela 7.5: *Dinamika investiranja po letih za varianto 2 (stalne cene – EUR)* ... 58
Tabela 7.6: *Dinamika investiranja po letih za varianto 2 tekoče cene – EUR)* ... 59
Tabela 9.1: *Doba vračanja za varianti (v letih)* ... 63
Tabela 9.2: *Neto sedanja vrednost investicije za varianti (v EUR)* ... 64
Tabela 9.3: *Interna stopnja donosnosti za varianti (v %)* ... 64
Tabela 9.4: *Relativna neto sedanja vrednost za variante* ... 65
Tabela 10.1: *Analiza občutljivosti za Varianto 1* ... 66
Tabela 10.2: *Analiza občutljivosti za Varianto 2* ... 66
Tabela 10.3: *Prikaz kritičnih spremenljivk za Varianto 1* ... 66
Tabela 10.4: *Prikaz kritičnih spremenljivk za Varianto 2* ... 67
Tabela 11.1: *Finančna merila* ... 69
Tabela 11.2: *Ekonomska merila* ... 69
Tabela 11.3: *Merila za usklajenost z normativi, standardi in stroški na enoto učinka* ... 70
Tabela 11.4: *Okoljska in družbena merila* ... 70
Tabela 12.1: *Merila in izbor variante* ... 71
Tabela 13.1: *Tehnični opis variant* ... 72

Kazalo slik

Slika 1.1: *Lokacija Občine Sevnica* ... 7
Slika 3.1: *Shema organiziranosti podjetja* ... 29
Slika 8.1: Viri financiranja celotnega projekta – Varianta 1 – tekoče cene ... 60

1 UVODNO POJASNILO S POVZETKOM, OSNOVNE PODATKE O INVESTITORJU TER NAVEDBO CILJEV OZIROMA STRATEGIJE

Projekt **Hidravlične izboljšave v občini Sevnica** vključuje gradnjo cevovodov s pripadajočimi objekti, s ciljem večje priključenosti tamkajšnjih prebivalcev na sistem javne oskrbe z zdravstveno ustrezno pitno vodo.
Izvedba projekta obsega s tehničnega vidika gradnjo 21.072 m cevovoda, gradnjo prečrpališča Log, črpališča Šentjanž, razteženilnika Komen, Metenca, Okroglice in gradnjo vodohrana Cerje in Šentjanž. Glavni cilji in nameni projekta so:

- priključitev obstoječih vaških vodovodnih sistemov na javni vodovod v upravljanju Komunale Sevnica, ker imajo dolgoročno nezadostne obstoječe vodne vire in s tem moteno oskrbo s pitno vodo
- povezati vodooskrbne sisteme JV Sevnica in JV Primož (povezovanje levega (VS Sevnica, VS Blanca) in desnega brega (VS Krmelj, VS Primož, VS Nova gora) v skupni sistem) tako da bo mogoče ob povečani porabi oziroma v primeru izpadov vodnih virov desnega brega, del vode zagotoviti iz vodooskrbnega sistema Sevnica.
- povezati višje ležeče vodne vire Podskalica in mesto Sevnica – višje ležečimi deli Drožanja in Svetega Roka, kamor se sedaj voda prečrpava,
- Hidravlična optimizacija vodooskrbe, ki bo zagotovljena z izgradnjo vodohranov (akumulacija vode, zagotovitev ustreznih pritiskov v omrežju, zmanjšanje prečrpavanja vode v višje ležeče predele in več nadomestne - gravitacijske vodooskrbe, razporeditev viškov vode v območja, kjer vode primanjkuje.

Investicija bo zagotovila višjo kakovost življenja občanov, ohranjena bo poseljenost podeželja, zmanjšani bodo negativni vplivi na okolje. Poleg tega se bodo zaradi kvalitetnejše oskrbe s pitno vodo iz javne vodovodne mreže izboljšale bivalne razmere predmetnega območja, kar posredno vpliva na demografsko sliko na obravnavanem območju in razširja možnosti za delovanje tega področja. Investicija bo imela tudi vpliv na povečano zadovoljstvu prebivalcev ter povečane možnostih za razvoj in konkurenčnost gospodarstva.

Z izvedbo projekta bodo doseženi cilji, ki sovpadajo s cilji Operativnega programa izvajanja evropske kohezijske politike v obdobju 2014 - 2020:

- Racionalna raba pitne vode kot naravnega vira in zmanjšanje vodnih izgub na vodovodnem sistemu
- Izboljšana javna oskrba s pitno vodo za prebivalce občine.
- Povečati zanesljivost oskrbe s kakovostno pitno vodo.
- Zagotoviti zdravju primerno pitno vodo brez predhodnega prekuhavanja.
- Dolgoročno znižanje stroškov rednega vzdrževanja sistema in interventnih investicijskih posegov.
- Zaščita naravnih virov, ki so osnova za razvoj in konkurenčnost gospodarstva.

1.1 Osnovni podatki o investitorjih

Končni upravičenec in investitor predmetnega projekta je občina Sevnica.

Investitor projekta:

OBČINA SEVNICA
Glavni trg19a
8290 Sevnica
Župan: **Srečko Ocvirk**

Površina:	272 km^2
Število KS:	11
Število prebivalcev:	17.444 (2019, SURS)
Število gospodinjstev:	6.872 (2018, SURS)
Gostota poselitve:	64,1 prebivalcev na km^2

Občina Sevnica leži v vzhodnem delu osrednje Slovenije in je del posavske statistične regije. Meri 272 km2. Po površini se med slovenskimi občinami uvršča na 12.mesto, število prebivalcev pa predstavlja približno 1% vseh prebivalcev Slovenije.
Občina Sevnica ima 11 krajevnih skupnosti (Blanca, Boštanj, Dolnje Brezovo, Krmelj, Loka pri Zidanem Mostu, Primož, Sevnica, Studenec, Šentjanž, Tržišče, Zabukovje).
GEOGRAFSKI POLOŽAJ:

- ravninski del ob rekah Save in Mirne, kjer je tudi najvišja gostota poselitve,
- pretežno gričevnat in hribovit svet do višine 950 m,
- severni in južni del zajema srednje gorat svet z nizkim hribovjem in zarezanimi dolinami,
- najvišja razgledna točka je Lisca na 948 m,
- povezava do avtoceste za - smer Ljubljana do Krškega znaša 25 kilometrov, do Drnovega za smer Zagreb 25 kilometrov, do Celja za smer Maribor pa 45 kilometrov,
- osrednje poselitveno jedro predstavlja mesto Sevnica z Boštanjem.

Slika 1.1: Lokacija Občine Sevnica



1.2 Cilji projekta

Projekt vključuje gradnjo cevovodov s pripadajočimi objekti, s ciljem večje priključenosti tamkajšnjih prebivalcev na sistem javne oskrbe z zdravstveno ustrezno pitno vodo.
Projekt sledi specifičnemu cilju Operativnega programa za izvajanje Evropske kohezijske politike v obdobju 2014-2020 v okviru prednostne osi 06 »Boljše stanje okolja in biotske raznovrstnosti« in sicer:

- Večja zanesljivost oskrbe z zdravstveno ustrezno pitno vodo.

V okviru tega specifičnega cilja se bo s projektom doseglo naslednji rezultat in učinek projekta:

- **Povečanje števila prebivalcev z zagotovljenim varnim dostopom do zdravstveno ustrezne pitne vode:** Na območju skupnega vodovodnega sistema (VS Sevnica, Blanca, Primož, Nova Gora in Krmelj) bo v letu 2023 zagotovljen varen dostop do zdravstveno ustrezne pitne vode 11.286 prebivalcem, kar je za 810 več kot pred izvedbo projekta (10.476). Povečanje števila prebivalcev z zagotovljenim varnim dostopom do zdravstveno ustrezne pitne vode prispeva 0,15% delež k končni vrednosti cilja RS za leto 2023 (11.286-10.476/(1.977.000-1.434.000)=0,15%)
- **Oskrba z vodo: Dodatni prebivalci, deležni boljše oskrbe z vodo:** Na območju celotnega skupnega vodovnega sistema bo dodatno 810 prebivalcev deležno boljše oskrbe z zdravstveno ustrezno pitno vodo glede na trenutno stanje, kar prispeva 0,40% delež h končni vrednosti cilja za leto 2023 (810/200.000=0,40%).

Zaradi projekta bo dodatno 810 prebivalcev priključenih na skupni vodovodni sistem, tako bo po izvedi projekta priključeno 11.286 prebivalcev na skupnem vodovodnem sistemu, ki vključuje obstoječe VS Sevnica, Krmelj, Blanca, Nova gora in Primož in sicer bodo z odsekom:

- Odsek 8 investicije 406 dodatni priključeni prebivalci, ki se sedaj oskrbujejo preko lokalnega javnega vodovoda Šentjur na Polju (87 oseb), Okroglice (Močivnik) (35 oseb).; naselje Breg (85 oseb), naselji Razbor-Lisce (98 oseb) in naselji Cerje - Ledina (101 os.),
- Odsek 4 in 5 investicije: 130 prebivalcev naselja Šentjanž (območja Gabrje, Gaj, Glino, Primštal, Veternik, Češnjice, Turn, Potok, Šentjanž, ki vsi spadajo pod naselje Šentjanž,
- Odsek 1 investicije: 187 prebivalcev naselja Lukovec,
- Odsek 6 investicije: 15 prebivalcev naselja Metni vrh,
- Odsek 12 investicije:72 prebivalcev dela naselja Poklek nad Blanco.

2 ANALIZA STANJA S PRIKAZOM OBSTOJEČIH IN PREDVIDENIH POTREB PO INVESTICIJI TER USKLAJENOSTI INVESTICIJSKEGA PROJEKTA Z DRŽAVNO STRATEGIJO RAZVOJA SLOVENIJE, USMERITVAMI SKUPNOSTI, PROSTORSKIMI AKTI TER DRUGIMI DOLGOROČNIMI RAZVOJNIMI PROGRAMI IN USMERITVAMI, UPOŠTEVAJE TUDI MEDSEBOJNO USKLAJENOST PODROČNIH POLITIK

2.1 Analiza stanja s prikazom obstoječih in predvidenih potreb po investiciji

V občini Sevnica je 34 javnih vodovodov, na katere je priključenih več kot 50 oseb s stalnim bivališčem oz. so na njih priključeni objekti javne rabe oz. zagotavljajo v povprečju več kot 10 m3 vode/dan oz. je vodno dovoljenje pridobila Občina.

Komunala Sevnica v polnem obsegu nalog upravlja 11 javnih vodovodnih sistemov (podatki za leto 2019), preko katerih vršijo oskrbo s pitno vodo 11 299 prebivalcem občine (64,6%).

18 javnih vodovodov (2 974 oseb) upravlja Komunala s stališča zagotavljanja odgovorne osebe za pitno vodo, medtem ko je vzdrževanje vodovodnih sistemov v domeni krajevnih skupnosti ali vaških vodovodnih odborov.

5 javnih vodovodov v letu 2018 (466 oseb) še ni imelo vzpostavljenega nadzora nad kakovostjo pitne vode s strani Komunale, saj gre za vodovode, kjer št. oseb ne presega 50, vendar se smatrajo kot javni, ker je vodno dovoljenje za vodni vir pridobila Občina. Le eden od teh je vodovod, kjer je število oseb večje od 50 in je vodno dovoljenje pridobila Občina, ne izvajamo pa nalog odgovorne osebe, saj jo zagotavlja vodovod sam (DUO Impoljca).

Preostali prebivalci občine se s pitno vodo oskrbujejo v okviru lastne oskrbe s pitno vodo in do sedaj je bilo izdanih preko 400 vodnih dovoljenj za lastno oskrbo s pitno vodo. Lastna oskrba s pitno vodo se izvaja pri 15,7% vseh prebivalcev občine Sevnica. Odstotek lastne oskrbe je visok zaradi velike razpršenosti poseljenosti prebivalstva in Občina na teh območjih skladno s predpisi ni dolžna zagotavljati javne oskrbe s pitno vodo.

Komunala Sevnica je v polnem obsegu del in nalog upravljavec 11 javnih vodovodnih sistemov. Skupno to predstavlja 18 vodnih virov (9 globinskih vrtin, 1 vodnjak, 8 zajetij), 52 vodohranov (nekateri so tudi s prečrpališči), 12 samostojnih prečrpališč in 7 raztežilnikov in preko 346 km vodovodnih cevi.

Glede na leto 2018 je Komunala Sevnica v letu 2019 prevzela v upravljanje dva večja lokalna javna vodovoda in sicer:

- z začetkom leta postopno priključevanje uporabnikov v naseljih Mladetiče, Spodnje, Zgornje Mladetiče in Pijavice iz lokalnega vodovoda na vodovod Krmelj; priključilo se je 66 hišnih priključkov in s tem 114 oseb;
- s 01.04.2019 prenos upravljanja vodovoda Loka – Račica iz Krajevne skupnosti Loka na Komunalo; priključitev skupaj 480 oseb preko 175 priključkov za gospodinjstva in 12 priključkov za javne ustanove in pridobitne dejavnosti;

2.2 Javni vodovodni sistemi v upravljanju Komunale Sevnica

2.2.1 Javni vodovod Sevnica

Javni vodovod (JV) Sevnica je vodovod, ki s pitno vodo oskrbuje mesto Sevnica in bližnja naselja Pečje, Žurkov Dol, Orešje, Metni Vrh, Orehovo, Vranje, Podvrh, Stržišče, Lončarjev Dol, Ledino, del Loga, Mrzle Planine, Žigrski Vrh, Drožanje in sicer 5.958 uporabnikov v gospodinjstvih preko 1.608 hišnih priključkov ter gospodarstvo, storitvene dejavnosti in javne ustanove preko 232 priključkov. V letu 2019 je bilo na sistemu prodano 313.219 m3 vode.

V sistemu je 6 vodnih virov (vodnjak Stilles, vrtina Stil-1, vrtina Stil-2, zajetje Dolna, zajetje Orehovec, zajetje Podskalica), 10 vodohranov (6 s črpališči), 9 prečrpališč in 2 raztežilnika. Objekti so med seboj povezani s cevovodi v skupni dolžini okoli 142 km. Cevi so iz duktil-litoželeznega materiala, PVC in PEHD. Salonitnih cevi na vodovodu Sevnica ni.

Na javnem vodovodu Sevnica se vrši stalna priprava pitne vode na zajetju Dolna, na vrtinah Stilles-1 in Stilles-2 ter v vodohranu (VH) Pokojnik. V ta namen se uporablja plinski klor (obe vrtini) ter Na-hipoklorit na zajetju Dolna in v VH Pokojnik, z namenom priprave vode iz vodnega vira Podskalica.

Na objektu Stilles je bil v začetku leta 2018 nameščen analizator klora, ki nam omogoča avtomatsko doziranje in vzdrževanje predpisane koncentracije klora v pitni vodi. Vrednosti iz analizatorja se kontinuirano prenašajo na sistem daljinskega nadzora SCADA in omogočajo stalni vpogled v stanje priprave vode.

PROBLEMATIKA: Vodovod Zabukovje je obravnavan kot sestavni del vodooskrbnega sistema Sevnica. projektiran je bil v letih 2009 do 2012, izveden pa v letu 2013 ter postopoma dograjevan v naslednjih letih. Vodovod Zabukovje koristi površinske vodne vire izpod zahodnega dela Bohorja, na območjih Podskalice. Trenutno je pridobljeno vodno dovoljenje za vodni vir Podskalica I.; (y-530942, x-102388); št. 35527-87/2011 z dne 07.03.2012; dovoljenje za odvzem 2,0 l/s oziroma 50.000 m3/leto. Voda iz zajetja Podskalica 1. se gravitacijsko izliva v vodni zbiralnik na koti cca 585 m n.v., od koder se z manjšo črpalko prečrpava v manjši vodohran (cca 30 m3) ob črpališču Podskalica, na koti cca 588 m n.v. Tu sta vgrajeni črpalki, ki izmenično črpata vodo v VH Pokojnik. Vodohran Pokojnik (300 m3, 635 m n.v.) je sistemski vodohran vodovoda Zabukovje, kamor se črpa voda iz zajetja Podskalica 1. Sočasno je bilo izvedeno cca 6 km Cevovodov; med drugim tudi povezava do VH Laze proti Podvrhu. V času gradnje vodovoda Zabukovje, je bil v Zabukovju postavljen jašek z odcepom za smer Metni vrh – Drožanje. Cevovod PE d110 iz tega jaška je bil zgrajen do lovskega doma oziroma do odcepa za naselje Meniški vrh / Trebeže. Viški vode se sedaj izlivajo tudi v vodooskrbni sistem Blanca (Žigrski vrh), v višjeležeče predele. Z izgradnjo dodatnega vodnega vira bo zagotovljena vodooskrba za celoten severovzhodni del Občine Sevnica. Predvidena rešitev zajema povezavo vodooskrbnega sistema JV Sevnica – višjeležečega območja nad Sv. Rokom, z vodovodom Zabukovje. Občina Sevnica namerava zgraditi dodatni vodni vir Podskalica III., ki je 7. odsek (izgradnja zajetja Podskalica III bo zajeta v drugem projektu). Poleg tega namerava pridobiti vodno dovoljenje za vodni vir zajetje Podskalica II, ki je že izveden. Skupna izdatnost treh vodnih virov Podskalica je ocenjena na 7 l/s; v vodnatem obdobju pa izdatnost zlahka presega 10 l/s.

Po viru[1] je povzeta ocenjena srednja poraba za KS Zabukovje za leto 2050, ki znaša 3,94 l/s.

[1] DOLGOROČNA ŠTUDIJA OSKRBE S PITNO VODO OBČINE SEVNICA; izvleček iz študijske dokumentacije oktober 1999; (VGI d.o.o. Ljubljana in GEMIS d.o.o. Brežice, maj 1998) dosledno zagovarja izgradnjo 5 – 10 globinskih vrtin (po možnosti v dolomitskih razpoklinskih vodonosnikih), ki bodo pokrivale porabo na območju celotne občine Sevnica.

V dveh desetletjih od nastanka tega dokumenta se je v praksi pokazalo, da ne sodijo vsi vodni viri v isti koš kakovostno in količinsko so nestabilnih, pač je marsikje z določenimi ukrepi moč zagotoviti izjemno kvalitetno vodo na visokih kotah. Taki primeri so:

- Dolna (po sanaciji leta ~2005); cca 8-13 l/s neoporečne vode, z neogroženim zaledjem vodonosnika
- Podskaklica I. (cca 2 l/s, v vodnatem obdobju preko 3,5 l/s neoporečne vode), z neogroženim zaledjem vodonosnika
- Podskalica II. (cca 2 l/s, v vodnatem obdobju preko 3,5 l/s neoporečne vode), z neogroženim zaledjem vodonosnika; vodno dovoljenje še ni pridobljeno, vodni vir še ni v rabi
- Podskalica III. (cca 3 l/s, v vodnatem obdobju preko 5 l/s neoporečne vode), z neogroženim zaledjem vodonosnika; vodno dovoljenje še ni pridobljeno

Skupno gre torej za 15-20 l/s neoporečne vode v sušnem obdobju, ki NE kali in NI bakteriološko oporečna, z neogroženim zaledjem vodonosnika, na koti med 570 in 600 m n.v., brez prečrpavanja na Dolni ter minimalno prečrpavanje na Podskalici.

Nasproti temu pa so vrtine Stilles znotraj najožjega območja industrijske cone v središču Sevnice, kjer bo zelo težko definirati vodovarstvena območja, še težje pa izvesti zaščitne ukrepe. To velja za vrtini Still-1 in Still-2, kot tudi za Vodnjak Stilles in črpališče Železniška postaja, saj imajo vsi isti vodonosnik in so si lokacijsko zelo blizu. Alternativne rešitve za primer onesnaženja tega vodonosnika zaenkrat nimamo.

Iz zgoraj navedenega je želi Občina Sevnica zagotoviti dostop do kvalitetne vode iz Podskalice, za vodooskrbni sistem Sevnica. V ta namen je predvidena izgradnja tega odseka Zabukovje – Sevnica, oziroma Metni vrh – Drožanje tako, da bo dolgoročno možno uporabiti vso razpoložljivo vodo iz podskaličkih virov.

Istočasno s tem želi Občina Sevnica zagotoviti možnost vodooskrbe za vsa tangirana naselja ob trasi: Padež, Zlaka, Metni Vrh, Komen, Šetenje. Viške vode je potrebno preliti v sevniški vodooskrbni sistem – visoko lego VH Sv. Rok, in /ali preko Drožanja.

2.2.2 Vodovodni sistem Krmelj

Na JV Krmelj je bilo v letu 2019 prodano 103.219 m3 vode 1.993 osebam preko 663 priključkov ter gospodarstvu, storitvenim dejavnostim in javnim ustanovam preko 28 priključkov v naseljih Krmelj, Gabrijele, Birna vas, Koludrje, Polje pri Tržišču, Kamenica, Podboršt, Mali Cirnik, Leskovec pri Šentjanžu, Osredek pri Šentjanžu, Srednik, Glino, Veternik, Cerovec, Murnice, Češnjice, del Tržišča, Mladetiče, Spodnje, Zgornje Mladetiče in Pijavice.

Poleg edinega vodnega vira, vrtine KRM – 1/98, so na sistemu še naslednji objekti: 16 vodohranov (5 s črpališči), 3 prečrpališča, 1 razteželnik. Objekti so povezani s 52 km primarnega in sekundarnega voda. Vodovodne cevi so iz PVC, PEHD in duktil-litoželeznega materiala.

Priprava pitne vode se vrši na vodohranu Krmelj I, neposredno ob vodnem viru, in sicer poteka kontinuirana dezinfekcija pitne vode z Na-hipokloritom. Na vodohranu je nameščen analizator klora, ki redno vzdržuje predpisano koncentracijo rezidualnega klora v pitni vodi, ki se izpisuje na sistemu daljinskega nadzora SCADA.

V letu 2018 so izvajala dela v smislu aktivacije nove vrtine KRM-2, ki je zgrajena poleg vrtine KRM-1. Vgradila se je črpalka, potrebno je še vzpostaviti povezavo z VH Krmelj 1 in vrtino KRM-1.

2.2.3 Vodovodni sistem Blanca

Preko JV Blanca s pitno vodo oskrbujemo 689 uporabnikov preko 323 priključkov za gospodinjstva in 7 priključkov v gospodarstvu, storitvenih dejavnostih in javnih ustanovah v naseljih Blanca, Čanje, Selce nad Blanco, Poklek, Kladje nad Blanco in Krajna Brda. V letu 2019 so na sistemu prodali 30.950 m3 vode.

Sistem sestavlja vodni vir, vrtina BPV – 1/98, 3 vodohrani (1 s prečrpališčem) in 1 raztežilnik. Objekte povezujejo cevi – 43 km primarnih ter sekundarnih in razdelilnih vodov iz PVC, PEHD in duktil-litoželeznega materiala. Je relativno nov sistem, ki se je pričel graditi v letu 1998 in se je razvijal do leta 2005. Od leta 2015 se sistem JV Blanca deloma oskrbuje s pitno vodo iz vodnega vira Podskalica. S tem vodnim virom je bil na sistemu zagotovljen rezervni vodni vir, ki ga pred tem ni bilo.
Stalna priprava pitne vode poteka od septembra 2015 dalje na vrtini Blanca, s čimer smo omogočili, da se pred distribucijo v sistem pripravlja vsa načrpana voda. Pred tem je priprava vode z Na-hipokloritom potekala v vodohranu Blanca – tako se je pripravil le del načrpane vode. Zagotovili smo torej varnejšo oskrbo s pitno vodo.

2.2.4 Vodovodni sistem Nova Gora

V sistemu JV Nova gora sta dva vodna vira (vrtina TV-1/96, vrtina NG-2/2000), 5 vodohranov in 1 prečrpališče. Dolžina celotnega sistema je okoli 31 km vodov iz duktil- litoželeznega, PVC in PEHD materiala.
Vodovod Nova gora s pitno vodo oskrbuje naselja Telče, Telčice, Družče, Pečice, Križ, Otavnik, Malkovec, Pavla vas, del Tržišča, Slančji Vrh, Vrhek in Jeperjek.
V letu 2019 so na sistemu prodali 46.758 m3 vode. Gospodinjstvom (747 uporabnikov s stalnim bivališčem) preko 687 hišnih priključkov ter priključkov za vikende, zidanice. Za oskrbo gospodarstva, storitvenih dejavnosti in javnih ustanov je 21 priključkov.
Na sistemu poteka kontinuirana dezinfekcija pitne vode z Na-hipokloritom v vodohranu Telče ter občasna v vodohranu Tržišče. V prihodnje je predvidena stalna priprava pitne vode v VH Malkovec.

2.2.5 Vodovodni sistem Vrh pri Boštanju, Apnenik, Kompolje

Sistem JV Vrh pri Boštanju je bil zgrajen leta 1976 in se je skozi ves čas obnavljal. Sistem zajema vodni vir, zajetje Grahovica I s črpališčem, vodohran Koprivnica s črpališčem, vodohran Topolovec s hidroforno postajo, vodohran Dule, razbremenilnik Hrib in vodovodno omrežje primarnih in sekundarnih vodov v dolžini okoli 4,9 km. Vgrajene cevi so iz PVC materiala, cevi med zajetjem in VH Koprivnica so litoželezne. Za zagotavljanje požarne vode je v sistemu nameščen 1 hidrant.
V sistem se dovaja voda iz vodnih virov vodovoda Boštanj, prvotni vodni vir vodovoda Vrh – Grahovica - je v rezervi in niti ne omogoča zadostnih količin pitne vode za varno vodooskrbo.
Sistem oskrbuje 137 prebivalcev preko 89 hišnih priključkov. Na sistemu je en priključek za oskrbo s pitno vodo za storitveno dejavnost. V letu 2019 je bilo na sistemu prodano 7.618 m3 vode. V te količine so všteti še uporabniki vodovoda Apnenik (25 oseb, 18 priključkov za gospodinjstva, vikende, zidanice).

2.2.6 Vodovodni sistem Dolnje Brezovo

JV Dolnje Brezovo je bil zasnovan v letu 1981 z izgradnjo zajetja, črpališča, vodohrana in cevovodov pri objektu podjetja INPLET d.d.. Zasnovan je bil z namenom oskrbe s pitno vodo podjetja INPLET d.d. kot tudi naselja Dolnje Brezovo, ki se je pred tem oskrboval iz zasebnega vodnega vira, ki je deloval na meji svoje zmogljivosti. Vodovod je bil zgrajen za zagotavljanje ustrezne količine tehnološke, požarne in sanitarne vode za tovarno in višek vode za

področje naselja Dolnje Brezovo. Zgrajeni cevovod je iz PVC in PEHD materiala: od črpališča do vodohrana poteka tlačni cevovod PEHD Φ90, napajalni vod je iz PVC Φ200. Odcep za naselje je PEHD Φ110 in ima na začetku vgrajen ventil za možnost izključitve ter vodomer. Primarni vodovod tako obsega cca 2,4 km cevovoda.
V naselju Dolnje Brezovo se na takšen način oskrbuje 129 oseb preko 38 hišnih priključkov, 2 enoti sta v gospodarstvu. Količina prodane vode za naselje Dolnje Brezovo za l. 2019 je 7.136 m3. Vrši se kontinuirana dezinfekcija z Na-hipokloritom.

2.2.7 Vodovodni sistem Primož

Na sistemu JV Primož sta aktivna vodna vira vrtina P-1 (Primož) ter vrtina VI-2/05 (Studenec). Poleg vodnih virov sistem sestavlja še 6 vodohranov (1 s črpališčem). Med seboj je sistem povezan s 24 km primarnega in razdelilnega cevovoda iz duktila in PVC materiala. Sistem je konec leta 2019 oskrboval s pitno vodo 1 089 uporabnikov preko 629 hišnih priključkov ter 5 enot v gospodarstvu, storitveni dejavnosti in javnih ustanovah. Količina prodane vode v letu 2019 znaša 59.991 m3.
JV Primož s pitno vodo oskrbuje naselja Primož, Studenec, Ponikve, Hudo Brezje, Rovišče, Gornje Impolje, Dolnje Impolje, Gornje Orle, Dolnje Orle, Mala Hubajnica, Velika Hubajnica, Osredek, Preska, Križe, Konjsko in Arto, ki je bil pred prevezavo na JV Primož samostojen sistem in se je z vodo oskrboval iz vodnega vira v upravljanju Kostak Krško d.d..
Priprava pitne vode z Na-hipokloritom poteka kontinuirano na treh lokacijah: v vodohranu Orle, v vodohranu Balantov hrib in od leta 2016 je nameščena klorirna naprava še v VH Laze. Tako se lahko po celotnem, zelo razvejanem sistemu, vzpostavi stalna minimalna koncentracija klora. V VH Balantov hrib je nameščen tudi analizator klora.

PROBLEMATIKA: Vodooskrbni sistem Primož se je v zadnjem desetletju močno razširil. Posledično se je povečala potreba po vodi, ki se je na letni ravni zelo približala količinam iz vodnih dovoljenj. Prav tako želimo zaradi varnosti vodooskrbe zagotoviti nadomesten vodni vir v primeru izpada vodnih virov Primož, kot se je to zgodilo v l. 2013 zaradi snegoloma. Predvidena rešitev zajema povezavo vodooskrbnih sistemov JV Sevnica in JV Primož tako da bo mogoče ob povečani porabi oziroma v primeru izpadov vodnih virov na JV Primož, del vode zagotoviti iz vodooskrbnega sistema Sevnica. Predlagana črpalna količina s strani projektanta znaša 7 l/s.

2.2.8 Vodovodni sistem Radež

V to so vključene tudi osebe vodovoda Radež, ki je še v fazi izgradnje, širitve. Vodovod se oskrbuje iz vodnega vira Zavrate, za katerega je Občina Sevnica že v aprilu 2016 pridobila vodno dovoljenje. Konec leta 2018 je sistem s pitno vodo oskrboval 23 uporabnikov preko 13 priključkov za stanovanjske hiše in vikende. Količina prodane vode za leto 2018 znaša 928 m3. Vodovod še ni uradno prenesen v upravljanje izvajalca javne službe oskrbe s pitno vodo, Komunale d.o.o. Sevnica, zato ga podrobneje v dokumentu ne opisujemo.

2.2.9 Vodovodni sistem Breško

Vodovod Breško, katerega je komunala prevzeli v upravljanje z oktobrom 2018 in je bil v letu 2018 še v fazi prenosa upravljanja in izvajanju rednih in izrednih del na sistemu (namestitev klorirne naprave, sanacije zajetja, spiranje, razkuževanje sistema, čiščenje vodohrana, urejanje merilnih mest,…), s katerimi bi se zagotovila ustrezna kakovost pitne vode. Vodovod Breško oskrbuje 48 oseb s stalnim bivališčem preko 55 hišnih priključkov za hiše, vikende, zidanice. V letu 2019 je bilo na sistemu od oktobra dalje prodano 1.852 m3 vode.

2.2.10 Vododovni sistem Loka - Račica

S 01.04.2019 prenos upravljanja vodovoda Loka – Račica iz Krajevne skupnosti Loka na Komunalo; priključitev skupaj 480 oseb preko 175 priključkov za gospodinjstva in 12 priključkov za javne ustanove in pridobitne dejavnosti;

2.3 Ostali vaški vodovodni sistemi v občini Sevnica – predmet projekta

2.3.1 Javni vodovodni sistem Lukovec

Sistem JV Lukovec je bil v večjem delu zgrajen leta 1972, zajetje Studenec že v letu 1964, ves čas se je sistem redno obnavljal, večji sanaciji črpališča in vodohrana sta bili izvedeni v letu 2017. Celoten sistem zajema dva gravitacijska vodna vira, Močile in Zajček, črpališče Lukovec, vodohran Lukovec in vodovodno omrežje primarnih in sekundarnih vodov v skupni dolžini okoli 6 000 m. Za zagotavljanje požarne vode so v sistemu nameščeni 3 hidranti. Sistem oskrbuje 187 prebivalcev preko 60 priključkov, gospodarstva in storitvenih dejavnosti ni. Količina prodane vode v l. 2018 je 5 818m3. Na sistemu poteka kontinuirana dezinfekcija pitne vode z Na-hipokloritom.

PROBLEMATIKA: Obstoječi vodni vir Močile (št. vodnega dovoljenja 355527-551/2004) in Zajček (št. Vodnega dovoljenja 35527-551/2004) sta občasno oporečna, v času suš pa nista dovolj izdatna za potrebe prebivalcev. Skupna izdatnost vodnih virov je **2,5 l/s.** V letu 2018 je bila analizirano, da je bilo od 6 odvzetih vzorcev 1 neustrezna z vidika ustreznosti mikroorganizmov. Rezervnega vodnega vira za to višjeležeče območje ni. Glede na izdelano hidravlično analizo je za potrebe tega območja predvidena kritična poraba **5,57 l/s.**

Zajetje	Vodno dovoljenje	Izdatnost vodnega vira (l/s)	Hidravlična analiza			
			Povprečna poraba (l/s)	Srednja poraba (l/s)	Maksimalna poraba (l/s)	Kritična poraba (l/s)
Močile	355527-551/2004	2	0,384	0,75	1,8	5,75
Zajček	35527-551/2004	0,5				
SKUPAJ		**2,5**				

2.3.2 Javni vodovodni sistem Primštal – Šentjanž

Sistem JV Primštal - Šentjanž je bil zgrajen leta 1989, v Šentjanžu obnovljen leta 1999. Celoten sistem je gravitacijski in zajema vodni vir, zajetje Primštal, vodohran Gabrce in vodovodno omrežje primarnih vodov v dolžini okoli 2 500 m in sekundarnih vodov v dolžini okoli 1000 m. Vgrajene cevi so iz PVC. Za zagotavljanje požarne vode so v sistemu nameščeni 4 hidranti. Sistem oskrbuje okoli 130 prebivalcev preko 57 priključkov. Gospodarstvo in storitvene dejavnosti se oskrbujejo preko 8 priključkov. V letu 2018 je bilo na sistemu prodano 8.456 m3 vode.
Priprava vode se vrši s kontinuirano dezinfekcijo pitne vode z Na-hipokloritom. Občasno se na sistemu pojavlja povišana motnost, posledično tudi neskladnost, zaradi česar je potrebno sistem povezati v skupni vodovodni sistem, s čimer se bo zagotovila varna oskrba s pitno vodo.

PROBLEMATIKA: Vodooskrba v KS Šentjanž je v celoti gledano in primerjalno z ostalimi KS v Občini Sevnica postala kritična. Ta ugotovitev velja predvsem za nižjeležeča območja okoli naselja Šentjanž ter Sp. Mladetiče, Zg. Mladetiče, Pijavice in Šentjanž (središče vasi), medtem ko je se je stanje vodooskrbe v višjeležečih predelih s številnimi posegi in širitvami, v zadnjih letih izboljšalo. Kritična območja se v glavnem oskrbujejo iz lastnih vodnih virov, katerih kapaciteta in kvaliteta je nezadostna, tako da je potrebno vodo v sušnih obdobjih pogosto dovažati v cisternah, po močnejših nalivih pa je povsem neuporabna za gospodinjsko rabo.
Glavni vodni vir vodovoda Šentjanž je zajetje Primštal. Med starim zajetjem Primštal in VH Gabrce (100 m^3, cca 355 m n.v.) je cevovod PE 1 1/2''. VH Gabrce je sistemski vodohran, ki oskrbuje Šentjanž. Zaradi relativno nizke lege so pritiski v večjem delu naselja neustrezni, hidranti pa ne dosegajo požarno varnostnih zahtev. Izdatnost zajetja po vodnem dovoljenju znaša 3,0 l/s. Po obilnejšem deževju je voda nekaj dni oporečna in ni primerna za pitje. Zaradi zelo nihajoče kvalitete vode med komaj zadovoljivo in izredno slabo, zajetje ni perspektivno niti kot rezervni vir.

2.3.3 Javni vodovod Breg – Šentjur

JV Breg in Šentjur sta dejansko dva vodovodna sistema, ki funkcionirata kot individualna, med seboj neodvisna sistema, sta pa povezana. Skupno jima je zajetje ''Otovca I''.
1. Javni vodovod Breg: Sistem javnega vodovoda Breg je gravitacijski in obsega zajetje Otovca I, ki je bilo zgrajeno l. 1970, vodohran Breg, vodohran Gradišče in cevovode iz PVC materiala – cca 1 500 m je primarnega in 500 m sekundarnega voda. Cevovodi so bili obnovljeni leta 1990. Sistem oskrbuje 85 prebivalcev naselja Breg preko 25 hišnih priključkov. Gospodarstva in storitvenih dejavnosti ni. V letu 2018 je bilo prodano 2 788 m3 pitne vode.
Od leta 2012 se na sistemu izvaja stalna priprava vode z UV – dezinfekcijo. Naprava je nameščena v VH Breg. Pred tem se je vršila občasna dezinfekcija s preparatom Isosan-G.
2. Javni vodovod Šentjur: Sistem javnega vodovoda Šentjur je gravitacijski in obsega zajetje Otovca I, ki je bilo zgrajeno l. 1968 in manjši izvirek, ki je bil sistemu dodan l.1981. Poleg zajetij sistem sestavlja še vodohran Podgora in vodohran Šentjur, oba zgrajena v letu 1964. Leta 1981 se je JV Šentjur povezal z JV Breg. Tako JV Breg višek vode iz vodohrana Breg distribuira v sistem JV Šentjur. Dolžina vodovodnega omrežja (dimenzija 5/4'') je okoli 2 500 m iz materiala alkaten. Sistem oskrbuje 87 prebivalcev naselja Šentjur na Polju preko 32 hišnih priključkov. Gospodarstva in storitvenih dejavnosti ni. Letno je na sistemu prodane okoli 2 500 m3 vode. Konec leta 2012 je bila na sistemu nameščena UV dezinfekcijska naprava, pred tem se je vršila občasna dezinfekcija s preparatom Isosan-G.

Obstoječi zajetji sta na GKX: 5102390 in GKY: 5517350, na kotah 330 in 320m n.v., pod in nad naseljem Kozje (Žirovnica). Po podatkih GPKN iz leta 1985 se najvišje vodno zajetje nahaja na koti 530m n.v.; od tu je speljana cev PEHD 63 mimo srednjega drenažnega zajetja, ki leži točno pod makadamsko cesto., na koti cca 360m n.v.. Od tu gre cev AL 2'' mimo tretjega, najnižjega zajetja na koti cca 330m n.v.. Od tu dalje vodi cev AL 2'' do vodohrana s prostornino 90m3 na koti 290 m n.v.. Iz vodohrana v Loko vodi cevovod AL 2''. Kapaciteta obeh vodnih virov skupaj znaša Qsr=7,0 l/s. Voda je bila že po poročilu iz leta 1986 neprimerna za pitje in ob deževju kali; predvideno je bilo stalno kloriranje. Vodovodni sistem po pogodbi delno vzdržuje Komunala d.o.o. Sevnica, vendar je uradno še v upravljanju vaškega vodovodnega odbora. Vodovod trenutno oskrbuje 390 prebivalcev (po popisu iz l. 2002 jih v Loki živi 472; k temu je potrebno prišteti oskrbovance v domu starejših občanov. Kakovost vode po pogodbi spremlja Komunala d.o.o. Sevnica; letna količina odvzete vode znaša 28.747m3, letno pa lahko zagotavlja 35.320m3 vode. Na sistemu je vgrajen klorinator. Vodovod ni vpisan v kataster javne infrastrukture.

PROBLEMATIKA: Obstoječi vodni vir je občasno neprimeren in kali ob večjih nalivih. Vodohran Šentjur pa se nahaja na koti cca 220 m n.v., kar pomeni da ne zagotavlja ustreznih pritiskov zaradi nizke kote in žal ni perspektiven.

2.3.4 Javni vodovod Okroglice

Zajetje sistema JV Okroglice je bilo zgrajeno leta 1966, obnovljeno leta 1982. Celoten sistem je gravitacijski in zajema vodni vir z vodohranom, 2 razbremenilnika in vodovodno omrežje primarnih vodov DN 25 in DN 30 v dolžini okoli 400 m in sekundarnih vodov v dolžini okoli 500 m. Vgrajene cevi so iz alkaten. Za zagotavljanje požarne vode je v sistemu nameščen 1 hidrant.
Sistem oskrbuje 35 prebivalcev preko 31 priključkov in je sistem za lastno oskrbo s pitno vodo. Ker pa je na sistem JV Okroglice priključen 1 javni obrat, turistična kmetija, se smatra kot javni vodovod. Letno je prodano okoli 1 700 m3 vode.
Priprava vode se vrši kot občasna dezinfekcija pitne vode s klorovim preparatom Isosan-G.

PROBLEMATIKA: Obstoječa naselje Okroglice nima zagotovljeno zadostno in kvalitetno pitno vodo – območja se oskrbujejo v okviru zasebnih vodovodov.

2.3.5 Javni vodovod Cirje - Ledina

Sistem JV Cirje - Ledina se je začel graditi leta 1988. Sistem danes obsega cca 4000 m primarnih in 6000 m razdelilnih vodov. Sistem poleg cevi sestavljajo še zajetje Cerje in 2 vodohrana. Cevi so iz PVC materiala. Za zagotavljanje požarne vode je v naselju Ledina nameščen 1 hidrant.

Sistem oskrbuje 101 prebivalcev s stalnim bivališčem preko 39 hišnih priključkov in priključkov za zidanice in vikende. Gospodarstva in storitvenih dejavnosti ni. V preteklem letu je bilo na sistemu prodano 1 746 m3 vode.
V marcu 2016 je bila v VH Zleteče nameščena klorirna naprava in od tedaj se izvaja stalna priprava pitne vode z dezinfekcijo s tekočim klorom.

PROBLEMATIKA: Naselja se oskrbujejo v okviru zasebnih vodovodov.

2.3.6 Javni vodovod **Razbor** – Lisce:

Sistem JV Razbor – Lisce je bil zgrajen leta 1979. Celoten sistem je gravitacijski in zajema vodni vir, zajetje Lisce - Razbor, vodohran in vodovodno omrežje primarnih vodov v dolžini okoli 1300 m in sekundarnih vodov v dolžini okoli 1000 m. Vgrajene cevi so iz PVC materiala. Za zagotavljanje požarne vode je v sistemu nameščenih 6 hidrantov. Sistem oskrbuje 98 prebivalcev preko 26 hišnih priključkov. Gospodarstva in storitvenih dejavnosti ni.
V letu 2018 je bilo 3 195 m3 prodane vode. Priprava pitne vode se vrši s kontinuirano dezinfekcijo pitne vode z Na-hipokloritom. Z namenom izboljšanja varnosti oskrbe s pitno vodo je bil v letu 2018 saniran vodni vir z ureditvijo odvajanja padavinske vode stran od zajetja, da ob nalivih ne bi prihajalo do vdora padavinske vode v vodni vir. Prav tako je bila ograjena okolica neposredno ob zajetju vodnega vira.

PROBLEMATIKA: Naselja se oskrbujejo v okviru zasebnih vodovodov.

2.3.7 Predvidene potrebe po investiciji

Glavni cilji in nameni projekta so:

- priključitev obstoječih vaških vodovodnih sistemov na javni vodovod v upravljanju Komunale Sevnica, ker imajo dolgoročno nezadostne obstoječe vodne vire in s tem moteno oskrbo s pitno vodo
- povezati vodooskrbni sistem JV Sevnica in JV Primož (povezovanje levega in desnega brega v skupni sistem, ki bo povezoval JS Sevnica, JS Blanca, JS Krmelj, JS Primož in JS Nova gora) tako da bo mogoče ob povečani porabi oziroma v primeru izpadov vodnih virov desnega brega, del vode zagotoviti iz vodooskrbnega sistema Sevnica.
- povezati višjeležeče vodne vire Podskalica in mesto Sevnica – višjeležečimi deli Drožanja in Svetega Roka, kamor se sedaj voda prečrpava,
- Hidravlična optimizacija vodooskrbe, ki bo zagotovljena z izgradnjo vodohranov (akumulacija vode, zagotovitev ustreznih pritiskov v omrežju, zmanjšanje prečrpavanja vode v višje ležeče predele in več nadomestne - gravitacijske vodooskrbe, razporeditev viškov vode v območja, kjer vode primanjkuje.

ODSEK	PROBLEMATIKA	Namen odseka
Odsek 1: vodovod Nova gora (Preska - Lukovec)	Obstoječi vodni vir Močile (št. vodnega dovoljenja 355527-551/2004) in Zajček (št. Vodnega dovoljenja 35527-551/2004) sta občasno oporečna, v času suš pa nista dovolj izdatna za potrebe prebivalcev. Skupna izdatnost vodnih virov je 2,5 l/s. V letu 2018 je bila analizirano, da je bilo od 6 odvzetih vzorcev 1 neustrezna z vidika ustreznosti mikroorganizmov. Rezervnega vodnega vira za to višjeležeče območje ni. Glede na izdelano hidravlično analizo je za potrebe tega območja predvidena kritična poraba 5,57 l/s.	Priključitev novih uporabnikov na JVS Komunale Sevnica - območje naselja Lukovec – 187 prebivalcev
Odsek 2: Vodovod Sevnica - Nova gora (odsek Log - Orle)	Vodooskrbni sistem Primož se je v zadnjem desetletju močno razširil. Posledično se je povečala potreba po vodi, ki se je na letni ravni zelo približala količinam iz vodnih dovoljenj. Prav tako želijo zaradi varnosti vodooskrbe zagotoviti nadomesten vodni vir v primeru izpada vodnih virov Primož, kot se je to zgodilo v l. 2013 zaradi snegoloma.	Predvidena rešitev zajema povezavo vodooskrbnih sistemov JV Sevnica in JV Primož (povezovanje levega in desnega brega v skupni sistem) tako da bo mogoče ob povečani porabi oziroma v primeru izpadov vodnih virov na JV Primož, del vode zagotoviti iz vodooskrbnega sistema Sevnica. Predlagana črpalna količina s strani projektanta znaša 7 l/s.
Odsek 3: Prečrpališče Log		
Odsek 4: Vodovod Šentjanž - povezava na vodovod Krmelj in	Vodooskrba v KS Šentjanž je v celoti gledano in primerjalno z ostalimi KS v Občini Sevnica postala kritična. Ta ugotovitev velja predvsem za nižjeležeča območja okoli naselja Šentjanž ter Sp. Mladetiče, Zg. Mladetiče, Pijavice in Šentjanž (središče vasi), medtem ko je se je stanje vodooskrbe v višjeležečih predelih s številnimi posegi in širitvami, v zadnjih letih izboljšalo. Kritična območja se v glavnem oskrbujejo iz lastnih vodnih virov, katerih kapaciteta in kvaliteta je nezadostna, tako da je potrebno vodo v sušnih obdobjih pogosto dovažati v cisternah, po močnejših nalivih pa je povsem neuporabna za gospodinjsko rabo.	Priključitev novih uporabnikov na JVS Komunale Sevnica – 130 prebivalcev naselja Šentjanž (območja Gabrje, Gaj, Glino, Primštal, Veternik, Češnjice, Turn, Potok, Šentjanž, ki vsi spadajo pod naselje Šentjanž,
Odsek 5: Vodohran Šentjanž (90m3)		

ODSEK	PROBLEMATIKA	Namen odseka
	Glavni vodni vir vodovoda Šentjanž je zajetje Primštal. Med starim zajetjem Primštal in VH Gabrce (100 m3, cca 355 m n.v.) je cevovod PE 1 1/2''. VH Gabrce je sistemski vodohran, ki oskrbuje Šentjanž. Zaradi relativno nizke lege so pritiski v večjem delu naselja neustrezni, hidranti pa ne dosegajo požarno varnostnih zahtev. Izdatnost zajetja po vodnem dovoljenju znaša 3,0 l/s. Po obilnejšem deževju je voda nekaj dni oporečna in ni primerna za pitje. Zaradi zelo nihajoče kvalitete vode med komaj zadovoljivo in izredno slabo, zajetje ni perspektivno niti kot rezervni vir.	
Odsek 6: Vodovod Zabukovje - Sevnica (odsek Metni vrh - Drožanje)	Vrtine Stilles so znotraj najožjega območja industrijske cone v središču Sevnice, kjer bo zelo težko definirati vodovarstvena območja, še težje pa izvesti zaščitne ukrepe. To velja za vrtini Still-1 in Still-2, kot tudi za Vodnjak Stilles in črpališče Železniška postaja, saj imajo vsi isti vodonosnik in so si lokacijsko zelo blizu. Na osnovi tega želi Občina Sevnica zagotoviti dostop do kvalitetne vode iz Podskalice, za vodooskrbni sistem Sevnica. V ta namen je predvidena izgradnja tega odseka Zabukovje – Sevnica, oziroma Metni vrh – Drožanje tako, da bo dolgoročno možno uporabiti vso razpoložljivo vodo iz podskaličkih virov.	Odsek bo zagotovil ustrezno povezavo med višjeležečimi vodnimi viri Podskalica in mestom Sevnica – višjeležečimi deli Drožanja in SV. Roka, kamor se sedaj voda prečrpava. Dodatno se bo priključilo 15 prebivalcev naselja Metni vrh.
Odsek 8: Vodovod Sevnica - Breg - Loka	Obstoječi vodni vir je občasno neprimeren in kali ob večjih nalivih. Vodohran Šentjur pa se nahaja na koti cca 220 m n.v., kar pomeni da ne zagotavlja ustreznih pritiskov zaradi nizke kote in žal ni perspektiven. Obstoječa naselje Okroglice in nima zagotovljeno zadostno in kvalitetno pitno vodo – območja se oskrbujejo v okviru zasebnih vodovodov.	Predvideni odsek bo zagotovil kvalitetno vodooskrbo za 406 dodatnih priključeni prebivalci, ki se sedaj oskrbujejo preko lokalnega javnega vodovoda Šentjur na Polju (87 oseb), Okroglice (Močivnik) (35 oseb).; naselje Breg (85 oseb), naselji Razbor- Lisce (98 oseb) in naselji Cerje - Ledina (101 os.),
Odsek 12: Vodovod Handija	Obstoječi prebivalci so priključeni na vaške vodovode	Priključitev novih uporabnikov na JVS Komunale Sevnica -72 prebivalcev dela naselja Poklek nad Blanco.

2.4 Usklajenost investicijskega projekta z državno strategijo razvoja Slovenije, usmeritvami Skupnosti, prostorskimi akti ter drugimi dolgoročnimi razvojnimi programi in usmeritvami, upoštevaje medsebojno usklajenost področnih politik

Projekt upošteva družbene, gospodarske in okoljske dejavnike v prostoru, ki so skladne s strokovnimi podlagami v finančni perspektivi 2014–2020.

Strokovna izhodišča za pripravo investicijskega programa so krovni strateški dokumenti države:

- Strategija razvoja Slovenije,
- Nacionalni program upravljanja z vodami,
- Operativni program za izvajanje Evropske kohezijske politike v obdobju 2014–2020,
- Operativni program oskrbe s pitno vodo za obdobje 2016 do 2021
- Regionalni razvojni program Posavske regije 2014-2020;
- skladnost z občinskimi in s prostorskimi akti.

Navedeni dokumenti opredeljujejo izhodišča, cilje razvoja in globalno zasnovo gospodarskega in prostorskega razvoja na ravni države oziroma regije.

2.4.1 Strategija razvoja Slovenije 2030

Strategija razvoja Slovenije 2030: Decembra 2017 je vlada RS sprejela Strategijo razvoja Slovenije 2030, krovni razvojni okvir države, ki v ospredje postavlja kakovost življenja za vse. S petimi strateškimi usmeritvami in dvanajstimi medsebojno povezanimi razvojnimi cilji postavlja nove dolgoročne razvojne temelje Slovenije, z vključevanjem ciljev trajnostnega razvoja Organizacije združenih narodov pa Slovenijo uvršča med države, ki so prepoznale pomen globalne odgovornosti do okolja in družbe.

Osrednji cilj SRS je zagotoviti kakovostno življenje za vse. Uresničuje se preko uravnoteženega gospodarskega, družbenega in okoljskega razvoja, ki ustvarja pogoje in priložnosti za sedanje in prihodnje rodove. Kakovost življenja za vse prebivalke in prebivalce Slovenije se bo kazala v:

- boljših priložnostih za delo, izobraževanje in ustvarjanje,
- bolj dostojnem, varnem in aktivnem življenju v zdravem in čistem okolju,
- aktivnejšem vključevanju v demokratično odločanje in soupravljanje družbe.

Strateške usmeritve države za doseganje kakovostnega življenja so:

- vključujoča, zdrava, varna in odgovorna družba,
- učenje za in skozi vse življenje,
- visoko produktivno gospodarstvo, ki ustvarja dodano vrednost za vse,
- ohranjeno zdravo naravno okolje in
- visoka stopnja sodelovanja, usposobljenosti in učinkovitosti upravljanja.

2.4.2 Strategija prostorskega razvoja Slovenije

Strategija prostorskega razvoja Slovenije (v nadaljnjem besedilu: prostorska strategija) je temeljni državni dokument o usmerjanju razvoja v prostoru. Z njo podaja okvir za prostorski razvoj na celotnem ozemlju države in postavlja usmeritve za razvoj v evropskem prostoru. Določa zasnovo urejanja prostora, njegovo rabo in varstvo. Prostorska strategija izhaja iz upoštevanja družbenih, gospodarskih in okoljskih dejavnikov prostorskega razvoja.

V skladu z načelom vzdržnega prostorskega razvoja, ki je njeno temeljno načelo, prostorska strategija uveljavlja smotrno rabo prostora ter varnost življenja in dobrin. Poudarja prizadevanja za ohranitev prepoznavnosti prostora in krepitev identitete Slovenije ter njenih lokalnih oziroma regionalnih identitet, kar v razmerah evropske konkurence ponuja primerjalne prednosti.

2.4.3 Nacionalni program varstva okolja (NPVO)

Nacionalni program varstva okolja je osnovni strateški dokument na področju varstva okolja, katerega cilj je splošno izboljšanje okolja in kakovosti življenja ter varstvo naravnih virov. V ta namen program določa cilje na posameznih področjih za določena časovna obdobja in prednostne naloge ter ukrepe za dosego teh ciljev. NPVO je pripravljen na podlagi zakona o varstvu okolja in je skladen z okoljskim programom Evropske skupnosti, ki obravnava ključne okoljske cilje in prednostne naloge ki zahtevajo vodenje s strani skupnosti.

NPVO tako izpolnjenje obveznosti prenosa pravnega reda EU v slovenski pravni red, po drugi strani pa operacionalizacijo ciljev in ukrepov določenih v skupnih dokumentih Evropske skupnosti.
Investicije na področju okolja temeljijo na usmeritvah Nacionalnega programa varstva okolja, pri čemer prioriteto predstavlja izboljšanje oskrbe očim večjega dela prebivalstva RS s kakovostnimi storitvami na področju javnih služb varstva okolja.

Navedeno se neposredno zrcali v izboljšanju življenjskega prostora, boljših možnostih za razvoj gospodarstva, kakor tudi v odpiranju novih delovnih mest. Trajnostna raba naravnih dobrin zahteva dobro infrastrukturo na celotnem področju države, kar onemogoča tudi posredno onesnaževanje okolja. Področje okolja je tako razdeljeno v dve glavni usmeritvi in sicer na aktivnosti v zvezi z izgradnjo javne infrastrukture za ravnanje s komunalnimi odpadki in aktivnosti na področju voda.

Področje voda tako zajema tako odvajanje in čiščenje voda, oskrbo s pitno vodo in varstvo pred škodljivim delovanjem voda in varstvo voda. Ob tem se je sledilo načelu onesnaževalec plača, saj bodo finančni delež slovenske soudeležbe predstavljale poleg integralnega proračunskih sredstev tudi namenska sredstva iz predpisanih okoljskih dajatev na področju odvajanja in čiščenja komunalnih odpadnih voda, zbiranja in odlaganja odpadkov in cene za rabo vode na osnovi veljavne okoljske zakonodaje.

Tako ima država možnost, da zagotovi ustrezen priliv sredstev za zagotovitev dodatnih sredstev na osnovi ekonomsko- okoljskega inštrumenta, ki izhaja iz vnaprej znanih potreb po uskladitvi stanja na področju infrastrukture z direktivami EU na področju odpadkov in upravljanja voda.

2.4.4 Nacionalni program upravljanja z vodami

Upravljanje z vodami je v slovenskem pravnem redu urejeno s predpisi na področju voda, okolja in varstva narave na evropsko primerljiv način in celovito obravnava področja varstva, rabe in tudi urejanja voda. Podlage za sistemsko ureditev so na eni strani naravne danosti Slovenije, na drugi strani pa evropski pravni akti, strategije in smernice na področju voda, predvsem Okvirna vodna direktiva - WFD (Water Framework Directive), dobre prakse za zmanjševanje posledic, preprečevanje in ukrepanje v primeru poplav ter strategija varstva morij. Njihov skupni in glavni cilj je celovito in dolgoročno naravnano upravljanje z vodami na primerljiv način na vseh povodjih držav članic Evropske skupnosti in tudi tistih držav izven skupnosti s katerimi te delijo skupna povodja.

Kot podlago za upravljanje z vodami zakonodaja zato določa teritorialne in institucionalne podlage, finančne vire, kakovostne standarde ter instrumente za izvajanje s predpisi določene politike.

Ministrstvo za okolje in prostor je nosilec priprave temeljnih instrumentov za izvajanje politike upravljanja z vodami, ki so:

- Nacionalni program upravljanja z vodami, kot del NPVO skupaj z operativnimi programi in ostalimi aktivnostmi,
- Načrt upravljanja z vodami za vodno območje Donave, skupaj s nacionalnim delom krovnega načrta skupnega mednarodnega povodja Donave skupaj s pripadajočima programoma ukrepov,
- Načrt upravljanja za vodno območje Jadranskih rek z morjem in pripadajoči program ukrepov,
- Podrobnejši načrti upravljanja z vodami za posamezna povodja, porečja, njihove dele ali posamezno problematiko ter tudi nosilec procesa vključitve javnosti v proces upravljanja z vodami preko konferenc in svetov za vode na posameznem povodju oz. porečju znotraj vodnih območij.

Ministrstvo za okolje in prostor je odgovoren za izvedbo procesa sodelovanja javnosti pri upravljanju z vodami preko konferenc in vodnih svetov in posameznih porečjih in povodjih v večjih bazenih.

Vsi navedeni instrumenti so usmerjeni k skupnim ciljem, ki so doseganje dobrega stanja voda z upoštevanjem možnih izjem ter varstvo morja, zagotavljanje vodooskrbe prebivalcev s pitno vodo in doseganje ekonomske cene vode ter zmanjšanje škodljivega delovanja voda.

- Upravljanje z vodami; Cilj je postavitev strokovnih podlag, določitev glavnih ciljev in temeljnih ukrepov za pričetek izvajanja dolgoročnega procesa upravljanja z vodami.
- Varstvo voda; Cilj je dobro stanje voda, kar se bo zagotovilo s pripravo in izvajanjem operativnih programov in drugih aktivnosti za varstvo voda ter s programom varstva morja.
- Raba voda; Cilj je zagotavljanje vodnih količin za vodooskrbo prebivalcev s pitno vodo ter postavitev instrumentov za določanje ekonomske cene vode.
- Urejanje voda; Cilj je doseganje trajnostnega, ekološko naravnanega urejanja voda in od voda odvisnih ekosistemov ter v tem okviru zmanjšanje ogroženosti življenj in zmanjšanje materialnih škod zaradi prekomernih ali nezadostnih padavin.

2.4.5 Usklajenost projekta z Regionalnim razvojnim programom regije Posavje 2014-2020

Razvojna specializacija regije je MODRO-ZELENO. Modro kot človeški potencial modrosti, da modro upravljamo z danimi naravnimi in človeškimi viri za dvig in razvoj gospodarstva v regiji. Zeleno kot ohranjena narava, biotska raznovrstnost, dobro stanje okolja, voda in naravnih virov za kmetijstvo, zeleno energijo, turizem, gospodarstvo in kakovostno bivalno okolje.
Strateški razvojni cilji regije so:

- Povečati konkurenčno sposobnost regije na podlagi trajnostne rabe proizvodnih, naravnih in človeških virov
- Ustvariti nova delovna mesta s poudarkom na delovnih mestih z visoko dodano vrednostjo ter odpraviti strukturna neskladja med ponudbo in povpraševanjem na trgu dela
- Ustvariti povezano regijo, privlačno za bivanje, z zagotovitvijo zdravih, kakovostnih življenjskih pogojev in prehranskih navad
- Zagotovitev in razvoj okoljske infrastrukture (pitna voda, namakanje, komunalne vode, ravnanje z odpadki, sanacija degradiranih območij, preventiva pred naravnimi nesrečami)
- Krepitev prepoznavnosti prostora, policentričnega razvoja poselitve ter celovite prenove in revitalizacija središč v navezavi z bogatenjem dejavnosti in programa
- Povečanje energetske učinkovitosti z uporabo obnovljivih virov energije
- Ustvariti odzivno, učinkovito in med seboj povezano podporno okolje
- Krepitev čezmejnega in transnacionalnega razvojnega sodelovanja

V okviru specifičnega cilja 6.4.1 Okolje in prostor, infrastruktura ter energetika je projekt skladen s specifičnim ciljem - Izboljšati stanje okolja zaradi izgradnje okoljske infrastrukture, upravljanja z vodami in sanacije okoljsko degradiranih območij- investicijsko področje Vlaganje v izgradnjo in obnovo okoljske infrastrukture

2.4.6 Skladnost projekta z občinskimi prostorskimi akti

Projekt je usklajen s prostorskimi akti:

- Odlok o Občinskem prostorskem načrtu Občine Sevnica (OPN Sevnica), (Ur. l. RS 94/12),
- Popravek Odloka o Občinskem prostorskem načrtu Občine Sevnica (OPN Sevnica), (Ur.l.RS 100/12),
- Odlok o spremembah in dopolnitvah Odloka o občinskem prostorskem načrtu Občine Sevnica, (Ur.l. RS 57/13),
- Odlok o prenehanju veljavnosti Popravka Odloka o Občinskem prostorskem načrtu Občine Sevnica (Uradni list RS, št. 50/14), (Ur. l. RS 17/16),
- Odlok o prenehanju veljavnosti Popravka Odloka o Občinskem prostorskem načrtu Občine Sevnica (Uradni list RS, št. 67/14), (Ur. l. RS 17/16),
- Odlok o prenehanju veljavnosti Popravka Odloka o Občinskem prostorskem načrtu Občine Sevnica (Uradni list RS, št. 6/15), (Ur. l. RS 17/16),
- Odlok o prenehanju veljavnosti Popravka Odloka o Občinskem prostorskem načrtu Občine Sevnica (Uradni list RS, št. 65/15), (Ur. l. RS 17/16).

2.4.7 Operativni program oskrbe s pitno vodo za obdobje 2016 do 2021

Vlada Republike Slovenije je 23.6.2016 sprejela Operativni program oskrbe s pitno vodo za obdobje 2016 do 2021. V okviru Operativnega program oskrbe s pitno vodo so bili definirani naslednji cilji:

- Varstvo zajetij za pitno vodo pred onesnaževanjem s ciljem, da se zagotovi v zajetjih zdravstveno ustrezno pitno vodo,
- Monitoring kakovosti podzemne vode oziroma površinske vode, ki se uporablja za oskrbo s pitno vodo, cilj ukrepa je pridobitev podatkov izvajalcev javnih služb o kakovosti podzemne oziroma površinske vode iz zajetij za pitno vodo, ki so namenjena izvajanju javne službe oskrbe s pitno vodo.
- Zmanjšanje vodnih izgub v javnih vodovodih: Cilj je, da vodovodni sistemi v RS dosežejo indikator ILI manjši oziroma enak 4, torej da je razmerje med celotnimi in neizogibnimi letnimi izgubami enako ali manjše 4.
- Zagotavljanje rezervnih zajetij za pitno vodo: cilj ukrepa je, da imajo vsi javni vodovodni sistemi, ki oskrbujejo več kot 300 prebivalcev, morajo zagotoviti rezervno zajetje za pitno vodo.
- Doseganje standardov opremljenosti iz 9. Člena uredbe: cilj ukrepa je doseganje standarda opremljenosti iz 9. člena Uredbe o oskrbi s pitno vodo, to je zagotoviti javni vodovod na 500 območjih poselitve oziroma za 153.299 prebivalcev.
- Povečanje varnosti oskrbe s pitno vodo na območjih javnih vodovodov: Varnost oskrbe s pitno vodo zahteva celovit pristop zagotavljanja zadostnih količin vode, upravljanja s prispevnimi površinami ter ustrezno upravljanje z vodovodnim sistemom od vira do uporabnika. Za zagotavljanje ustrezne kakovosti pitne vode je potrebno dosledno izvajanje in zagotavljanje vodovarstvenih režimov na prispevni površini, ustrezno čiščenje vode na vstopu v vodovodni sistem ter ohranjanje kvalitete vode do uporabnika (problematika stoječe vode, vodohrani in vstop onesnažene vode preko mest lomov). Varnost oskrbe s pitno vodo, tako kakovosti kot količin, se zagotovi tudi z izgradnjo rezervnih virov.
- Povečanje učinkovitosti in gospodarnosti izvajanja javne službe: učinkovitost in gospodarnost izvajalcev javnih služb ima več vidikov:
    - vidik upravljanja podjetja: izdelana strategija upravljanja s podjetjem, izdelana vizija podjetja, izdelani akcijski načrti, ustrezni odnosi z javnostmi, jasno oblikovane naloge in odgovornosti; -

vidik kadrovanja: sistematično informiranje med zaposlenimi, natančno določene potrebe po zaposlenih in pogoji za zaposlitev, izobraževanje zaposlenih;
- vidik oskrbe s pitno vodo: pokritost prebivalstva z javnim vodovodom, zadostni tlak in količina, ustrezna kvaliteta pitne vode, komunikacija z uporabniki;
- finančni vidik: izdelan finančni plan vključno z investicijami, pregledno računovodstvo, pregledno in jasno določeno zaračunavanje pitne vode, zadostno pokrivanje operativnih stroškov;
- komercialni vidik: ustrezne evidence uporabnikov, merjenje načrpane vode, merjenje porabe na odjemnih mestih, učinkovito zaračunavanje in terjanje računov;
- tehnični vidik: načrt zagotavljanja kakovosti vode, notranji nadzor kakovosti vode (HACCP), načrt zmanjševanja vodnih izgub, nadzor nad stanjem infrastrukture, načrt vzdrževanja in investicij, dolgoročni plan zagotavljanja zadostnih količin kakovostne pitne vode, nadzor nad stanjem prispevnih površin oziroma vodovarstvenih območij.

Spodbujanje varčne rabe pitne vode: Samo 20% pitne vode, ki se dobavi javnem sektorju se dejansko tudi porabi. Ostalih 80% vode se vrne v okolje v obliki odpadne vode (Water in the city, 2014) Spodbujanje varčne rabe pitne vode se izvaja vključno s spodbujanjem nadomeščanja uporabe pitne vode iz vodovodov z alternativnimi viri (npr. padavinska voda in reciklirana komunalna odpadna voda) pri uporabi, ki ni namenjena prehrani ljudi in živali

2.4.8 Operativni program za izvajanje Evropske kohezijske politike v obdobju 2014–2020

Operativni program za izvajanje kohezijske politike v programskem obdobju 2014–2020 (OP EKP 2014–2020) predstavlja ključni izvedbeni dokument, v katerem so predstavljene prednostne osi izbranih prednostnih naložb, kamor bo Slovenija vlagala sredstva evropske kohezijske politike v programskem obdobju 2014–2020 z namenom doseganja nacionalnih ciljev v okviru ciljev EU 2020.

Dokument je izhodišče za nadaljnja usklajevanja tako na ravni države (ministrstva in drugi deležniki), kot tudi z Evropsko komisijo. Projekt sledi usmeritvam in doseganju specifičnih ciljev OP EKP 2014–2020.

2.6 Prednostna os:	Boljše stanje okolja in biotske raznovrstnosti.
Tematski cilj 6:	Ohranjanje in varstvo okolja ter spodbujanje učinkovite rabe virov.
Prednostna naložba 6.2:	Vlaganje v vodni sektor za izpolnitev zahtev okoljske zakonodaje Unije ter za zadovoljitev potreb po naložbah, ki jih opredelijo države članice in ki presegajo te zahteve.
Specifični cilj 2:	Večja zanesljivost oskrbe z zdravstveno ustrezno pitno vodo.
Kazalnik rezultata:	Povečanje števila prebivalcev z zagotovljenim varnim dostopom do zdravstveno ustrezne pitne vode

3 ANALIZA TRŽNIH MOŽNOSTI SKUPAJ Z ANALIZO ZA TISTE DELE DEJAVNOSTI, KI SE TRŽIJO ALI IZVAJAJO V OKVIRU JAVNE SLUŽBE OZIROMA S KATERIMI SE PRIDOBIVAJO PRIHODKI S PRODAJO PROIZVODOV IN/ALI STORITEV

Analiza tržnih možnosti je proces zbiranja, zapisovanja, razvrščanja in analiziranja podatkov o kupcih, konkurentih in drugih dejavnikih, ki oblikujejo odnose med ponudniki proizvodov in storitev in njihovimi kupci.

Glede na to, da je predmet tržne analize oskrba s pitno vodo, ki se izvajajo v okviru GJS je tržna analiza prilagojena naravi projekta in podjetja, zato vključuje:

- analizo poslovnega okolja,
- analizo kupcev in oblikovanje ciljnega trga,
- analizo obstoječih cen,
- SWOT analiza s postavitvijo ciljev.

3.1 Analiza poslovnega okolja

Državni zbor Republike Slovenije je z Zakonom o varstvu okolja določil nacionalne in operativne programe varstva okolja. Ministrstvo za okolje in prostor je v sodelovanju z ostalimi ministrstvi pripravilo nacionalni program varstva okolja, ki določa cilje in ukrepe, prednostne naloge ter usmeritve za razvoj dejavnosti in javnih služb. Prav tako je pripravilo operativne programe, ki so jih morale za svoja območja sprejeti občine ali širša lokalna skupnost.

V Zakonu o varstvu okolja so prav tako določene obvezne državne gospodarske javne službe varstva okolja ter obvezne občinske gospodarske javne službe varstva okolja, med katerimi je tudi oskrba s pitno vodo.

Za spremljanje stanja na področju varstva okolja je Državni zbor ustanovil Svet za varstvo okolja Republike Slovenije. Državni in občinski organi, izvajalci javnih služb in nosilci javnih pooblastil na področju varstva okolja morajo Svetu na njegovo zahtevo posredovati okoljske in druge podatke, ki jih potrebuje za svoje delo.

Načini in oblike izvajanja javne službe so opredeljeni v Zakonu o gospodarskih javnih službah.

Lokalne gospodarske javne službe varstva okolja zadovoljujejo nekatere temeljne materialne potrebe dela in bivanja v naseljih. To med drugim pomeni, da imajo te službe svojstvene značilnosti, ki deloma izhajajo iz dejstva, da so vezane na naselja oziroma poselitev. Prostorske, naravne in siceršnje raznolikosti naselij in njihova frekvenčna distribucija ter druge značilnosti poselitve v Sloveniji močno vplivajo na obseg in strukturo izvajanja lokalnih javnih služb varstva okolja in tudi na organizacijo dejavnosti. Tako so te razmeroma heterogene v več pogledih: po številu javnih služb, ki jih izvaja posamezno podjetje, po obsegu proizvodov in storitev, po koncentraciji in razpršenosti omrežij, objektov in naprav, po oblikah organiziranosti javnih služb in ne tudi po virih in obsegu financiranja.

Pravno-formalno je zagotavljanje lokalnih javnih služb varstva okolja naloga lokalnih skupnosti, tj. občin. Prvi odstavek 26. člena zakona o varstvu okolja opredeljuje obvezne lokalne javne službe, ki so:

- **oskrba s pitno vodo**,
- odvajanje in čiščenje komunalnih odpadnih in padavinskih voda,
- ravnanje s komunalnimi odpadki,
- odlaganje preostankov komunalnih odpadkov,

- javna snaga in čiščenje javnih površin,
- urejanje javnih poti, površin za pešce in zelenih površin,
- pregledovanje, nadzorovanje in čiščenje kurilnih naprav, dimnih vodov in zračnikov zaradi varstva zraka.

Pravno-formalna obveznost izvajanja lokalnih javnih služb varstva okolja ne pomeni, da občine tudi dejansko same izvajajo te službe. Izvajanje lahko zagotavljajo v petih organizacijskih oblikah, ki jih opredeljuje zakon o gospodarskih javnih službah, in sicer:

- režijski obrat,
- javni gospodarski zavod,
- javno podjetje,
- koncesija.

Zakon o gospodarskih javnih službah pravno ureja tudi odnose med občino, izvajalcem javne službe v vsaki od možnih organizacijskih oblik in deloma odnose obeh do uporabnikov storitev in proizvodov javnih služb.

Cene storitev občinskih gospodarskih javnih služb se oblikujejo na podlagi **Uredbe o metodologiji za oblikovanje cen storitev obveznih občinskih gospodarskih javnih služb varstva okolja (Ur.l. RS, št. 87/12, 109/12 in 76/17**).

Uredba določa metodologijo za oblikovanje cen storitev obveznih občinskih gospodarskih javnih služb varstva okolja in druge ukrepe in normative, povezane z obračunom cen storitev javnih služb njihovim uporabnikom, ločeno za:

- oskrbo s pitno vodo,
- odvajanje in čiščenje komunalne in padavinske odpadne vode,
- zbiranje določenih vrst komunalnih odpadkov,
- obdelavo določenih vrst komunalnih odpadkov in
- odlaganje ostankov predelave ali odstranjevanje komunalnih odpadkov.

Predračunska cena storitve javne službe oskrbe s pitno vodo je sestavljena iz omrežnine in vodarine. Na računu se prikaže zaračunana cena oskrbe s pitno vodo, ki vključuje omrežnino in vodarino.

Stroški omrežnine vključujejo:

- stroške amortizacije ali najema osnovnih sredstev in naprav, ki so javna infrastruktura,
- stroške zavarovanja infrastrukture javne službe,
- stroške odškodnin, ki vključujejo odškodnine za služnost, povzročeno škodo, povezano z gradnjo, obnovo in vzdrževanjem infrastrukture javne službe,
- stroški obnove in vzdrževanja priključkov na javni vodovod v obsegu nalog izvajalca javne službe oskrbe s pitno vodo v skladu s predpisom, ki ureja oskrbo s pitno vodo,
- stroške nadomestil za zmanjšanje dohodka iz kmetijske dejavnosti v skladu s predpisi, ki urejajo nadomestilo za zmanjšanje dohodka iz kmetijske dejavnosti zaradi prilagoditve ukrepom vodovarstvenega režima,
- plačilo za vodno pravico v skladu s predpisi, ki urejajo vode, in
- odhodke financiranja v okviru stroškov omrežnine, ki vključujejo obresti in druge stroške, povezane z dolžniškim financiranjem gradnje ali obnove infrastrukture javne službe oskrbe s pitno vodo. Pri tem se upošteva višina stroškov na podlagi podpisanih pogodb.

Omrežnina se določi na letni ravni in se obračunava glede na zmogljivost priključkov, določenih s premerom vodomera, skladno s spodnjo preglednico. Omrežnina se za posamezni obračunski vodomer izračuna tako, da se vsota vseh stroškov omrežnine deli z vsoto faktorjev omrežnine na obračunskih vodomerih. Tako dobljeni količnik se nato pomnoži s faktorjem omrežnine glede na premer posameznega obračunskega vodomera.

Vodarina je tisti del cene, ki krije stroške opravljanja javne službe. V vodarino se lahko vključijo le stroški, ki jih je mogoče povezati z opravljanjem storitev javne službe in vključujejo naslednje skupine:

- neposredne stroške materiala in storitev,
- neposredne stroške dela,
- druge neposredne stroške,
- splošne (posredne) proizvajalne stroške, ki vključujejo stroške materiala, amortizacije poslovno potrebnih osnovnih sredstev, storitev in dela,
- splošne nabavno-prodajne stroške, ki vključujejo stroške materiala, amortizacije poslovno potrebnih osnovnih sredstev, storitev in dela,
- splošne upravne stroške, ki vključujejo stroške materiala, amortizacije poslovno potrebnih osnovnih sredstev, storitev in dela,
- obresti zaradi financiranja opravljanja storitev javne službe,
- neposredne stroške prodaje,
- stroške vodnega povračila za prodano pitno vodo in za vodne izgube do dopustne ravni vodnih izgub v skladu s predpisom, ki ureja oskrbo s pitno vodo,
- druge poslovne odhodke in
- donos iz 16. točke 2. člena te uredbe.

Predmetna občina bo z izvedbo projekta zagotovila izgradnjo ustrezne infrastrukture za oskrbo s pitno vodo.
V ta namen ima sprejet:

- Odlok o oskrbi s pitno vodo na območju Občine Sevnica (Ur. l. RS, št. 78/2009 in 33/2014),
- Pravilnik o tehnični izvedbi in uporabi objektov in naprav javnih in zasebnih vodovodov na območju Občine Sevnica (Ur. l. RS, št. 84/09),
- Odlok o gospodarskih javnih službah v Občini Sevnica (Ur. l. RS, št. 80/13, 32/17) in
- Odlok o ustanovitvi Javnega podjetja Komunala d.o.o. Sevnica (Ur. l. RS, št. 2/17, 27/18, 22/19).

Oskrba s pitno vodo je obvezna občinska gospodarska javna služba. V zvezi z izvajanjem te gospodarske javne službe ima občina sprejet Odlok o oskrbi s pitno vodo na območju Občine Sevnica (Ur. l. RS, št. 78/2009 in 33/2014).

S tem odlokom so urejene zahteve za oskrbo s pitno vodo in zahteve pri lastni oskrbi s pitno vodo, način opravljanja obvezne občinske gospodarske javne službe oskrbe s pitno vodo in lastne oskrbe prebivalcev s pitno vodo, ter pravice in dolžnosti uporabnikov in upravljavcev na območju Občine Sevnica. Namen tega odloka je zagotavljanje varne in zanesljive oskrbe s pitno vodo z učinkovitim izvajanjem javne službe, uskladitev s predpisi, ki se nanašajo na oskrbo s pitno vodo in varstvo virov pitne vode, določitev obveznosti občine, izvajalcev in uporabnikov javne službe oskrbe s pitno vodo, – zagotavljanje trajnostnega razvoja dejavnosti, virov financiranja in nadzora nad izvajanjem javne službe. Občina Sevnica zagotavlja javno službo v skladu z Odlokom o gospodarskih javnih službah v Občini Sevnica za območje celotne občine z izvajalcem javnim podjetjem Komunala d.o.o. Sevnica. Izvajalec mora izvajati javno službo v skladu s programom oskrbe s pitno vodo, ki ga izdela izvajalec in potrdi Občinski svet Občine Sevnica v skladu z uredbo.

Pogodba o najemu, uporabi in vzdrževanju javne infrastrukture se uporablja od 01.01.2010. Podpisana je bila med Občino Sevnica (v nadaljevanju Občina) in podjetjem Komunala d.o.o. Sevnica (v nadaljevanju Komunala) zaradi prilagoditve zakonskim predpisom in ustrezne ureditve razmerij v zvezi z osnovnimi sredstvi v upravljanju podjetja in posledično najemnino za uporabo infrastrukture. V pogodbi je opredeljen prenos infrastrukture v knjige Občine, izkazovanje infrastrukture v najemu, način obračuna najemnine, subvencije, uporaba, vzdrževanje in investicije v infrastrukturo. K pogodbi je bilo podpisano pet aneksov.

3.1.1 Upravljalec GJS oskrbe s pitno vodo -Komunala d.o.o. Sevnica

Tabela 3.1: Podatki o bodočem upravljalcu načrtovane infrastrukture

Naziv	Komunala d.o.o. Sevnica
Naslov	Naselje heroja Maroka 17 8290 Sevnica
ID DDV	SI90581121
Odgovorna oseba	Mitja Udovč, univ. dipl. grad., direktor
Telefonska številka	+386 (0)7 81 64 700
E-pošta	mitja.udovc@komunala-sevnica.si
Organizacijska oblika izvajalca javne službe	Družba z omejeno odgovornostjo

Leta 1952 je bil na osnovi Zakona o razdelitvi Ljudske republike Slovenije na okraje, mesta in občine, Sevnici dodeljen status mestne občine, kar pomeni, da je Sevnica iz dotedanjega trga postala mesto. Ponovna ustanovitev občine je Sevnici prinesla več pristojnosti v urejanju zadev lokalnega pomena. 30. maja 1952 je takratni ljudski odbor sprejel predlog o ustanovitvi komunalne uprave Sevnica. Leta 1954 sledi reorganizacija na področju komunalnih dejavnosti. Ustanovljen je bil samostojni finančni zavod »Komunala« Sevnica. 1. februarja 1958 se je zavod »Komunala« Sevnica preimenoval v Komunalno podjetje »Komunala« Sevnica, s sedežem na Žagi v Boštanju. Podjetje je izvajalo poleg komunalnih še druge, nekomunalne dejavnosti in zato je v letu 1960 prišlo do delitve podjetja, ko so se komunalne dejavnosti prenesle na Stanovanjsko skupnost Sevnica, sprva s sedežem na Kvedrovi cesti (današnji Spar), kasneje v Gasilskem domu Sevnica. V začetku leta 1961 je začela ustanavljati servise: frizerski salon, obrat družbene prehrane, pralnico, servis za izposojanje gospodinjskih strojev, kasneje pa je prevzela tudi komunalne dejavnosti. V prvi polovici leta 1962 je bilo upravljanje sevniškega vodovoda s stanovanjske skupnosti preneseno na Gradbeno podjetje »Marok«. Podjetje je šlo v likvidacijo leta 1962. V letu 1964 je sevniška stanovanjska skupnost prerasla v Krajevno skupnost Sevnica. Ponovno je do spremembe podjetja prišlo leta 1965, ko je bil v register gospodarskih organizacija vpisan Obrtni servis Sevnica, na katerega je prenesla vse servise in delavnice krajevne skupnosti. Januarja 1966 se je Obrtni servis Sevnica priključil h Komunalnemu stanovanjskemu podjetju Sevnica, ki ga je dne 24.12.1965 ustanovila Skupščina občine Sevnica. Sedež podjetja je bil na Glavnem trgu 27, Sevnica. Ob prvem vpisu podjetja v register februarja 1966 so bile opredeljene predvsem stanovanjske dejavnosti. S pripojitvijo Obrtnega servisa leta 1966 je Komunalno stanovanjsko podjetje pričelo opravljati še dejavnosti tega podjetja. Med letoma 1972 in 1974 je bila zgrajena poslovno-stanovanjska stavba, v kateri je danes sedež Komunale Sevnica. Ponovno prelomnico v zgodovini Komunale je v letu 1976 pomenila ustanovitev Samoupravne stanovanjske skupnosti občine Sevnica, ki je postopoma pričela prevzemati dela stanovanjskega gospodarstva od Komunalno stanovanjskega podjetja Sevnica. Sčasoma se je ta dejavnost izločila iz dejavnosti podjetja, kar je imelo v letu 1980 za posledico preimenovanje podjetja v Komunalo Sevnica p.o.. V letu 1994 se je Komunala Sevnica preoblikovala v javno podjetje Komunala Sevnica, družba z omejeno odgovornostjo, ki posluje pod firmo: Javno podjetje Komunala d.o.o. Sevnica, skrajšano ime Komunala d.o.o. Sevnica, katere 100% lastnik je Občina Sevnica. Pod tem imenom posluje še danes.

Organi družbe:

- **Ustanovitelj:** Ustanovitelj podjetja je Občina Sevnica. Ustanoviteljske pravice izvršuje Občinski svet Občine Sevnica.
- **Direktor:** Direktor je odgovoren za zakonito delo podjetja. Imenuje in razrešuje ga ustanovitelj. Imenovan je za obdobje štirih let z možnostjo večkratnega imenovanja.

- **Nadzorni svet:** Skladno z Odlokom o ustanovitvi Javnega podjetja Komunala d.o.o. Sevnica (Ur.l. RS, št. 2/17) Nadzorni svet podjetja šteje šest članov, od katerih štiri člane imenuje ustanovitelj, Občina Sevnica, dva pa imenujejo delavci podjetja v skladu z Zakonom o sodelovanju delavcev pri upravljanju podjetja.

Podjetje je registrirano za dejavnost zbiranje, prečiščevanje in distribucija vode – 36.000. Dejavnosti podjetja so naslednje:

a) glavne dejavnosti	b) druge dejavnosti komunalnega značaja:
- oskrba s pitno vodo - ravnanje z odpadki - odvajanje in čiščenje odpadnih voda - pogrebne in pokopališke storitve - javna snaga, urejanje javnih površin - vzdrževanje občinskih cest.	- oskrba s toplotno energijo (proizvodnja in distribucija pare in tople vode) - gradnja in rekonstrukcija vodovodnih, kanalizacijskih objektov in naprav - napeljava in popravilo vodovodnih, plinskih in sanitarnih instalacij v objektih - prevozi tovorov in storitve z gradbeno mehanizacijo - inženirske dejavnosti in tehnično svetovanje - gradnja objektov oskrbne infrastrukture za elektriko in telekomunikacije - proizvodnja električne energije - trgovanje z električno energijo - športna dejavnost (obratovanje športnih objektov) - dejavnost skupnih služb - javna dela.

Delovanje podjetja je organizirano v 4 enotah:

1. Gospodarske javne službe
2. Druge dejavnosti komunalnega značaja
3. Služba za splošne in kadrovske zadeve
4. Služba za finance in računovodstvo

Slika 3.1: Shema organiziranosti podjetja

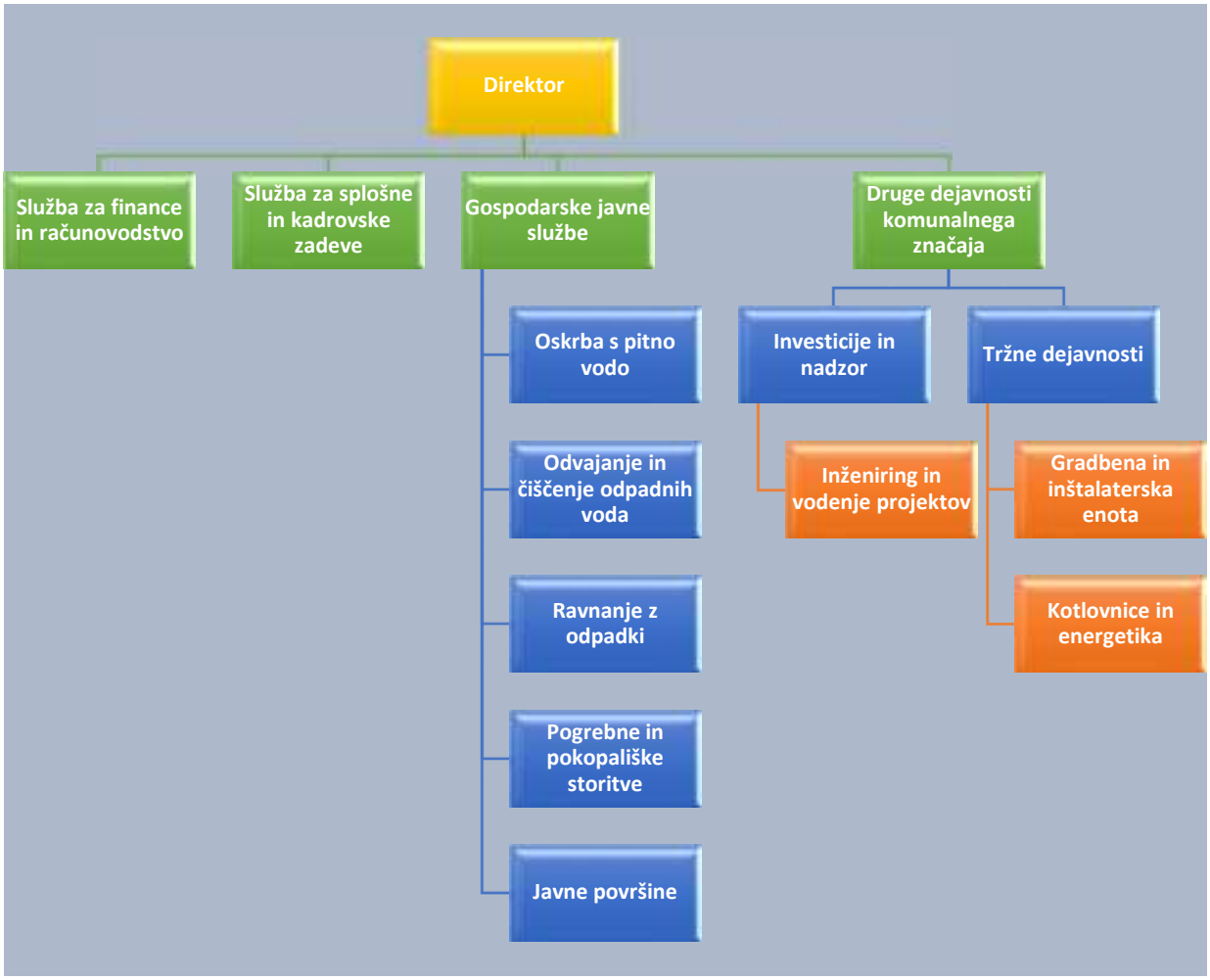

Vir: Letno poročilo Komunale d.o.o. Sevnica

Na dan 31.12.2018 je bilo v Javnem podjetju Komunala d.o.o. Sevnica redno zaposlenih 69 delavcev. Povprečna starost zaposlenih v letu 2018 je bila v podjetju 42,77 let, kar je primerljivo s preteklim letom (42,52). Izobrazbena struktura je ostala na primerljivi ravni s preteklim letom, trudijo pa se zaposlovati delavce z izobrazbo najmanj 3. ravni. V spodnji tabeli je prikazan delež zaposlenih glede na izobrazbeno strukturo, iz katere lahko ugotovimo, da je v podjetju preko 85% zaposlenih delavcev s srednjo ali nižjo izobrazbo.

Tabela 3.2: Izobrazbena struktura delavcev 2015-2018

Stopnja izobrazbe	2015	2016	2017	2018
1.	20	19	16	*18*
2.	1	1	3	*3*
3.	3	4	6	*7*
4.	15	16	18	*19*
5.	9	10	11	*12*
6.	5	5	5	*5*
7.	5	5	5	*5*
SKUPAJ	**58**	**60**	**64**	***69***

3.2 Analiza kupcev in oblikovanje ciljnega trga

3.2.1 Obstoječe stanje priključenosti oskrbe s pitno vodo in poraba pitne vode na območju upravljanja Komunale Sevnica

Komunala Sevnica v polnem obsegu nalog upravlja 11 javnih vodovodnih sistemov, preko katerih vršijo oskrbo s pitno vodo 11 299 prebivalcem občine, kar predstavlja 85,8% priključenost prebivalcev na javni vodovodni sistem (brez razpršenih območij, kjer ni potrebno zagotoviti javno gospodarsko infrastrukturo.

Tabela 3.3: Število priključenih prebivalcev na vodovodnih sistemih Komunale Sevnica v polnem obsegu nalog

Vodovodni sistem	Število prebivalcev na VS	Število prebivalcev - že oskrbovani v okviru javne službe 2019	Število prebivalcev - razpršena območja (število prebivalce, ki jih ni potrebno priključiti
Skupni vodovodni sistem	**13.086**	**10.476**	**1.949**
VS Sevnica	7.316	5.958	1.119
VS Krmelj	2.405	1.993	282
VS Blanca	934	689	200
VS Nova gora	820	747	73
VS Primož	1.611	1.089	275
Ostali vodovodni sistemi	**1.236**	**823**	**94**
VS Dolnje Brezovo	155	129	14
VS Vrh in Apnenik	210	137	0
VS Radež	75	29	26
VS Breško	102	48	54
VS Loka Račica	694	480	0
SKUPAJ	**14.322**	**11.299**	**2.043**

V predmetnih vodovodnih sistemih je bilo tako v letu 2019 466.653 m3 pitne vode prodane gospodinjstvom in 129.595 m3 ostalih uporabnikom (industrija in negospodarstvo). V povprečju je poraba na prebivalca na leto okoli 39,9 m3 na prebivalca letno (razdobje 2015-2019).

Tabela 3.4: Količina prodane pitne vode v letih 2015 do 2019

Kazalnik	2015	2016	2017	2018	2019
Količina prodane vode - gospodinjstva (m^3 / leto)	**410.305**	**416.826**	**426.407**	**419.295**	**466.653**
Skupni vodovodni sistem	*400.901*	*406.170*	*415.268*	*410.255*	*440.111*
VS Sevnica	211.194	211.401	220.243	219.964	222.120
VS Krmelj	77.811	78.848	79.456	77.184	84.460
VS Blanca	23.786	24.094	23.507	23.584	28.818
VS Nova gora	38.816	43.194	41.728	43.730	45.471
VS Primož	49.294	48.633	50.334	45.793	59.242
VS Dolnje Brezovo	*2.925*	*2.916*	*2.318*	*1.701*	*4.113*
VS Vrh pri Boštanju	*6.479*	*7.710*	*7.940*	*6.411*	*7.369*
VS Radež	*0*	*30*	*881*	*928*	*1.059*
VS Breško				*357*	*1.852*
VS Loka Račica					*12.149*
Količina prodane vode - industrija in negospodarstvo (m^3 / leto)	**94.294**	**94.071**	**111.813**	**106.794**	**129.595**
Skupni vodovodni sistem	*90.962*	*90.992*	*108.264*	*102.719*	*113.913*

Kazalnik	2015	2016	2017	2018	2019
VS Sevnica	78.055	77.754	87.036	86.509	91.099
VS Krmelj	10.076	9.734	17.930	11.956	18.646
VS Blanca	1.610	1.780	1.656	1.888	2.132
VS Nova gora	698	1.126	1.150	1.730	1.287
VS Primož	523	598	492	636	749
VS Dolnje Brezovo	*3.332*	*3.027*	*3.513*	*3.670*	*3.023*
VS Vrh pri Boštanju	*0*	*52*	*36*	*405*	*249*
VS Radež	*0*	*0*	*0*	*0*	*0*
VS Breško					*0*
VS Loka Račica					*12.410*
Poraba pitne vode na prebivalca (l/dan)	**39,25**	**39,51**	**40,17**	**39,32**	**41,30**
Skupni vodovodni sistem	*39,3*	*39,6*	*40,2*	*39,7*	*42,0*
VS Sevnica	36,0	35,9	37,1	37,1	37,3
VS Krmelj	41,6	41,7	42,3	41,1	42,4
VS Blanca	35,4	35,7	34,1	34,2	41,8
VS Nova gora	53,0	58,8	55,9	58,5	60,9
VS Primož	46,3	45,7	46,7	42,5	54,4
VS Dolnje Brezovo	*22,7*	*22,6*	*18,0*	*13,2*	*31,9*
VS Vrh pri Boštanju	*56,8*	*55,5*	*58,0*	*46,8*	*53,8*
VS Radež		*1,3*	*38,3*	*40,3*	*36,5*
VS Breško				*7,1*	*38,6*
VS Loka Račica					*25,3*

Vodne izgube v obstoječih vodovodnih sistemih se gibljejo med Obstoječi vodovodni sistemi imajo danes med 28 in 32% glede na načrpano vodo.

Tabela 3.5: Količina načrpane vode, prodane vode in vodne izgube (m3) za obdobje 2015-2018

Leto	2015	2016	2017	2018
Vtok v vodovodni sistem m^3 / leto)	**733.664**	**754.719**	**749.126**	**767.533**
VS Sevnica	347.489	364.437	393.624	403.670
VS Krmelj	128.393	129.625	129.316	126.654
VS Blanca	50.618	45.134	46.965	53.103
VS Nova gora	69.831	69.147	67.681	70.294
VS Primož	120.877	128.840	91.980	95.178
VS Dolnje Brezovo	6.257	5.943	5.831	5.371
VS Vrh pri Boštanju	10.199	11.554	12.218	11.879
VS Radež	0	39	1.511	1.384
VS Breško				
Obračunana avtorizirana poraba (m^3 / leto)	**504.599**	**510.897**	**538.220**	**526.089**
VS Sevnica	289.249	289.155	307.279	306.473
VS Krmelj	87.887	88.582	97.386	89.140
VS Blanca	25.396	25.874	25.163	25.472
VS Nova gora	39.514	44.320	42.878	45.460
VS Primož	49.817	49.231	50.826	46.429
VS Dolnje Brezovo	6.257	5.943	5.831	5.371
VS Vrh pri Boštanju	6.479	7.762	7.976	6.816
VS Radež	0	30	881	928
VS Breško				
Vodne izgube (m^3 / leto)	**229.065**	**243.822**	**210.906**	**241.444**
VS Sevnica	58.240	75.282	86.345	97.197
VS Krmelj	40.506	41.043	31.930	37.514
VS Blanca	25.222	19.260	21.802	27.631
VS Nova gora	30.317	24.827	24.803	24.834
VS Primož	71.060	79.609	41.154	48.749
VS Dolnje Brezovo	0	0	0	0

Leto	2015	2016	2017	2018
VS Vrh pri Boštanju	3.720	3.792	4.242	5.063
VS Radež	0	9	630	456
VS Breško	0	0	0	0
Delež vodnih izgub	**31,22%**	**32,31%**	**28,15%**	**31,46%**
VS Sevnica	17%	21%	22%	24%
VS Krmelj	32%	32%	25%	30%
VS Blanca	50%	43%	46%	52%
VS Nova gora	43%	36%	37%	35%
VS Primož	59%	62%	45%	51%
VS Dolnje Brezovo	0%	0%	0%	0%
VS Vrh pri Boštanju	36%	33%	35%	43%
VS Radež		23%	42%	33%
VS Breško				

3.2.2 Bodoče stanje priključenosti oskrbe s pitno vodo in poraba pitne vode na območju upravljanja Komunale Sevnica

Zaradi projekta bo dodatno 810 prebivalcev priključenih na skupni vodovodni sistem, tako bo po izvedi projekta priključeno 11.286 prebivalcev na skupnem vodovodnem sistemu, ki vključuje obstoječe VS Sevnica, Krmelj, Blanca, Nova gora in Primož in sicer bodo z odsekom:

- Odsek 8 investicije 406 dodatni priključeni prebivalci, ki se sedaj oskrbujejo preko lokalnega javnega vodovoda Šentjur na Polju (87 oseb), Okroglice (Močivnik) (35 oseb).; naselje Breg (85 oseb), naselji Razbor-Lisce (98 oseb) in naselji Cerje - Ledina (101 os.),
- Odsek 4 in 5 investicije: 130 prebivalcev naselja Šentjanž (območja Gabrje, Gaj, Glino, Primštal, Veternik, Češnjice, Turn, Potok, Šentjanž, ki vsi spadajo pod naselje Šentjanž,
- Odsek 1 investicije: 187 prebivalcev naselja Lukovec,
- Odsek 6 investicije: 15 prebivalcev naselja Metni vrh,
- Odsek 12 investicije:72 prebivalcev dela naselja Poklek nad Blanco.

V nadaljevanju prikazujemo število priključenih na skupnem vodovodnem sistemu in ostalih VS, ki so v upravljanju Komunale Sevnica.

Tabela 3.6: Prikaz priključenosti prebivalstva na JV v upravljanju Komunale Sevnica za obdobje 2023 do 2049

Leto	2023	2030	2040	2049
Število priključenih prebivalcev na javni VS	**12.109**	**12.061**	**11.925**	**11.790**
Skupni vodovodni sistem	*11.286*	*11.241*	*11.115*	*10.988*
VS Sevnica	5.958	5.934	5.868	5.801
Območje Metni vrh - odsek 6	*15*	*15*	*15*	*15*
Območje Handija - odsek 12	*72*	*72*	*71*	*70*
Območje Šentjur na Polju, Okroglice, Breg, Razbor, Lisce, Ledina, Cirje odsek 8	*406*	*404*	*400*	*395*
VS Krmelj	1.993	1.985	1.963	1.940
območje Šentjanž - odsek 4 in 5	*130*	*129*	*128*	*127*
VS Blanca	689	686	679	671
VS Nova gora	747	744	736	727
VS Primož	1.089	1.085	1.072	1.060
območje Lukovec - odsek 1	*187*	*186*	*184*	*182*
VS Dolnje Brezovo	*129*	*128*	*127*	*126*
VS Vrh pri Boštanju	*137*	*136*	*135*	*133*
VS Radež	*29*	*29*	*29*	*28*
VS Breško	*48*	*48*	*47*	*47*
VS Loka Račica	*480*	*478*	*473*	*467*

3.2.3 Predvidena poraba pitne vode v prihodnosti

Za potrebe finančne analize oziroma določanja potrebne količine vode v prihodnosti smo pripravili vodne bilance za celotno področje projekta. Osnovne predpostavke vodnih bilanc so sledeče:

- V okviru prodane vode za prebivalstvo so bili upoštevani trendi rasti prebivalstva (EUROSTAT2018) in povprečno porabo vode v preteklosti.
- Količine pitne vode ostalih uporabnikov (poslovne dejavnosti in ostali) – ostanejo na nivoju prodaje iz leta 2018.

Tabela 3.7: Predvidene vodna bilanca za VS v upravljanju Komunala Sevnica

Leto	**2019**	**2023**	**2030**	**2040**	**2048**
Količina prodane vode - gospodinjstva (m^3 / leto)	**466.653**	**483.442**	**481.520**	**476.102**	**470.694**
Skupni vodovodni sistem	*440.111*	*459.136*	*457.310*	*452.165*	*447.029*
VS Sevnica	222.120	240.500	239.543	236.848	234.158
VS Krmelj	84.460	88.724	88.372	87.377	86.385
VS Blanca	28.818	24.985	24.886	24.606	24.327
VS Nova gora	45.471	53.611	53.398	52.797	52.197
VS Primož	59.242	51.316	51.112	50.536	49.962
VS Dolnje Brezovo	*4.113*	*2.795*	*2.783*	*2.752*	*2.721*
VS Vrh pri Boštanju	*7.369*	*7.421*	*7.392*	*7.308*	*7.225*
VS Radež	*1.059*	*844*	*841*	*832*	*822*
VS Breško	*1.852*	*1.097*	*1.093*	*1.081*	*1.068*
VS Loka Račica	*12.149*	*12.149*	*12.101*	*11.965*	*11.829*
Količina prodane vode - industrija in negospodarstvo (m^3 / leto)	**129.595**	**129.595**	**129.595**	**129.595**	**129.595**
Skupni vodovodni sistem	*113.913*	*113.913*	*113.913*	*113.913*	*113.913*
VS Sevnica	91.099	91.099	91.099	91.099	91.099
VS Krmelj	18.646	18.646	18.646	18.646	18.646
VS Blanca	2.132	2.132	2.132	2.132	2.132
VS Nova gora	1.287	1.287	1.287	1.287	1.287
VS Primož	749	749	749	749	749
VS Dolnje Brezovo	*3.023*	*3.023*	*3.023*	*3.023*	*3.023*
VS Vrh pri Boštanju	*249*	*249*	*249*	*249*	*249*
VS Radež	*0*	*0*	*0*	*0*	*0*
VS Breško	*0*	*0*	*0*	*0*	*0*
VS Loka Račica	*12.410*	*12.410*	*12.410*	*12.410*	*12.410*

3.2.4 Analiza obstoječih cen

Cene so oblikovane v skladu z Uredbo o metodologiji za oblikovanje cen storitev obveznih občinskih gospodarskih javnih služb (Ur.l. RS št.87/2012). Glavne značilnosti oblikovanja cen po uredbi so naslednje:

- cene so ločene na omrežnino (glede na zmogljivost vodovodnega priključka) in vodarino oz. ceno storitve,
- cene znotraj občine glede na vrsto uporabnikov (gospodarstvo, gospodinjstvo, ustanove) niso diferencirane,
- v večstanovanjskih stavbah, v katerih posamezne stanovanjske enote nimajo obračunskih vodomerov, se za vsako stanovanjsko enoto obračuna omrežnina za priključek s faktorjem 1 v skladu z razpredelnico.
- Prodajna zaračunana cena izvajanja občinske gospodarske javne službe oskrbe s pitno vodo z vodnim povračilom se oblikuje za uporabnike gospodinjstev in izvajalce nepridobitnih dejavnosti in je od potrjene cene zmanjšana za subvencijo Občine Sevnica v višini 37,6% najemnine za uporabo javne infrastrukture.
- Prodajna zaračunana cena izvajanja obvezne občinske gospodarske javne službe odvajanja komunalne in padavinske odpadne vode se oblikuje za uporabnike gospodinjstev in izvajalce nepridobitnih dejavnosti in je od potrjene cene zmanjšana za subvencijo Občine Sevnica v višini 71,1% najemnine za uporabo javne infrastrukture
- Prodajna zaračunana cena izvajanja obvezne občinske gospodarske javne službe čiščenja komunalne odpadne vode se oblikuje za uporabnike gospodinjstev in izvajalce nepridobitnih dejavnosti in je od potrjene cene zmanjšana za subvencijo Občine Sevnica v višini 87,4% najemnine za uporabo javne infrastrukture

V spodnji tabeli so predstavljene cene vodnih storitev:

- Cene storitev oskrbe s pitno vode na podlagi sklepa Občinskega sveta, št. 3541-0010/2020, z dne 29.06.2020. Cenik je objavljen na naslednji internetni povezavi:
  https://www.komunala-sevnica.si/images/2020/ceniki/Cenik_Oskrba_s_pitno_vodo-01_07_20.pdf
- cene storitve odvajanja odpadne vode na podlagi sklepa Občinskega sveta, št. 3541-0010/2020, z dne 29.06.2020. Cenik je objavljen na naslednji internetni povezavi:
  https://www.komunala-sevnica.si/images/2020/ceniki/Cenik_Odvajanje_komunalne_in_padavinske_odpadne_vode-01_07_20.pdf
- cene storitve čiščenja komunalne odpadne vode na podlagi sklepa Občinskega sveta, št. 3541-0010/2020, z dne 29.06.2020.. Cenik je objavljen na naslednji internetni povezavi:
  https://www.komunala-sevnica.si/images/2020/ceniki/Cenik_Ciscenje_komunalne_odpadne_vode-01_07_2020.pdf

Tabela 3.8: Obstoječe cene GJS na vodnem področju v občini Sevnica

	Strošek na enoto brez DDV	Strošek na enoto z DDV
Cene za izvajanje storitev javne gospodarske službe	**(EUR/m3)**	**(EUR/m3)**
Vodarina - cena storitve GJS za pitno vodo	0,5973	0,6540
Cena storitve za odvajanje odpadne vode	0,37	0,4052
Cena čiščenja odpadnih voda	0,7328	0,8024

	Polna cena	
Omrežnina za pitno vodo (EUR/priključek/mesec)	**Strošek na enoto brez DDV**	**Strošek na enoto z DDV**
DN ≤ 20	8,3369	9,1289
20 ≤ DN < 40	25,0107	27,3867
40 ≤ DN < 50	83,3690	91,2891
50 ≤ DN < 65	125,0535	136,9336
65 ≤ DN < 80	250,1070	273,8672
80 ≤ DN < 100	416,8450	456,4453
100 ≤ DN < 150	833,6900	912,8906

	Polna cena		Subvencija (68,5%)	
Omrežnina za odvajanje odpadne vode (EUR/priključek/mesec)	**Strošek na enoto brez DDV**	**Strošek na enoto z DDV**	**Strošek na enoto brez DDV**	**Strošek na enoto z DDV**
DN ≤ 20	8,6644	9,4875	2,8273	3,0959
20 ≤ DN < 40	25,9932	28,4626	8,4819	9,2877
40 ≤ DN < 50	86,6440	94,8752	28,2730	30,9589
50 ≤ DN < 65	129,9660	142,3128	42,4095	46,4384
65 ≤ DN < 80	129,9660	142,3128	84,8190	92,8768
80 ≤ DN < 100	259,9320	284,6255	141,3650	154,7947
100 ≤ DN < 150	866,4400	948,7518	282,7300	309,5894

	Polna cena		Subvencija (87,4%)	
Omrežnina za čiščeno odpadno vodo (EUR/priključek/mesec)	**Strošek na enoto brez DDV**	**Strošek na enoto z DDV**	**Strošek na enoto brez DDV**	**Strošek na enoto z DDV**
DN ≤ 20	6,5879	7,2138	0,7168	0,7849
20 ≤ DN < 40	19,7637	21,6413	2,1504	2,3547
40 ≤ DN < 50	65,8790	72,1375	7,1680	7,8490
50 ≤ DN < 65	98,8185	108,2063	10,7500	11,7713
65 ≤ DN < 80	197,6370	216,4125	21,5040	23,5469
80 ≤ DN < 100	329,3590	360,6481	35,8400	39,2448
100 ≤ DN < 150	658,7900	721,3751	71,6800	78,4896

Dajatve (EUR/m3)	**Strošek na enoto brez DDV**
Okoljska dajatev	
odvajanje se ne zaključi na ČN	0,5283
odvajanje se zaključi na ČN na MČN	0,0528

3.3 SWOT analiza

SWOT analiza, imenovana tudi klasična analiza, je analiza prednosti, slabosti, priložnosti in nevarnosti glede na izvedbo projekta. Prednost je vsaka sposobnost, s katero projekt lahko doseže določene cilje. Slabosti so tiste aktivnosti, ki ovirajo ali zadržujejo doseganje opredeljenih ciljev. Priložnosti se kažejo v razmerah zunanjega okolja, z njihovo pravilno in natančno uporabo imamo možnost, da dosežemo svoje cilje. Nevarnosti so tisti dejavniki v okolju, ki lahko ogrozijo doseganje želenih ciljev in na katere praviloma nimamo veliko vpliva.

Tabela 3.9: SWOT

Prednosti:	➢ znano število ogroženih urbaniziranih površin, ➢ ekološka stabilnost prostora, ➢ biotska pestrost in naravna ohranjenost.	**Slabosti**	➢ nepovezano delovanje občin na področju varstva okolja/odsotnost regionalnega nivoja in institucionalne povezanosti, ➢ zmanjšanje kvalitete bivanja in dostopnosti storitev, ➢ povečana zdravstvena ogroženost prebivalstva, ➢ negativni vpliv na gospodarski razvoj, umikanje kapitala, ➢ veliko število okvar na sistemu in izpadi vodooskrbe zaradi vodnih virov,
Cilj:	Izvedba projekta bo povečala urbanizacijo naselij, ki bodo imela urejeno ustrezno in kvalitetno oskrbo s pitno vodo, kar bo imelo pozitiven vpliv na razvoj in zdravje ljudi.	**Cilj:**	Izvedba projekta bo delno vplivala na zmanjševanje trenda povečevanja zdravstvene ogroženosti prebivalcev predmetnih naselij, prav tako je smiselno, da investitorji tekom izvajanja gradnje obveščajo širšo javnost o pomembnosti zaščite okolja in ji predstavljajo pomembnost predmetnega projekta.
Priložnosti:	➢ izboljšanje okoljske infrastrukture /monitoring, ➢ neizgrajenost objektov in naprav, ➢ razvoj novih delovnih mest, ➢ urejenost infrastrukture kot konkurenčna prednost Republike Slovenije, ➢ ohranitev vodnih virov kot strateška dobrina države v času klimatskih sprememb, ➢ pozitivni učinki na zdravje prebivalstva,	**Nevarnosti:**	➢ migracije prebivalstva (znotraj RS), ➢ sprememba politike oblikovanja cen za oskrbo s pitno vodo, ➢ povečana ranljivost zaradi klimatskih sprememb, ➢ nesposobnost usklajevanja različnih interesov v prostoru (kmetijstvo, turizem, varstvo narave in kulturne dediščine).
Cilj	Izvedba projekta bo delno vplivala na zmanjševanje trenda povečevanja zdravstvene ogroženosti prebivalcev predmetnih naselij, prav tako je smiselno, da investitorji tekom izvajanja gradnje obveščajo širšo javnost o pomembnosti zaščite okolja in ji predstavljajo pomembnost predmetnega projekta.	**Cilj**	Menimo, da bo izvedba projekta minimalno vplivala na migracije iz naselij, ki nimajo urejeno primerno in ustrezno oskrbo s pitno vodo, v komunalno urejena urbana območja projekta.

4 ANALIZA VARIANT Z OCENO INVESTICIJSKIH STROŠKOV IN KORISTI TER IZRAČUNI UČINKOVITOSTI ZA EKONOMSKO DOBO INVESTICIJE

V okviru analize variant sta bili obravnavani dve varianti:

- **Varianta 1:** izvedba predlaganega investicijskega projekta »Hidravlične izboljšave v občini Sevnica« do leta 2022, pri čemer bosta občini del investicije lahko financirala iz Dogovora regij
- **Varianta 2:** izvedba predlaganega investicijskega projekta »Hidravlične izboljšave v občini Sevnica« do leta 2026, pri čemer bo občina investicijo financirala sama

4.1 Tehnična izvedba variante 1 in variante 2

Izvedba projekta obsega s tehničnega vidika gradnjo 21.072 m cevovoda, gradnjo prečrpališča Log, črpališča Šentjanž, raztežilnika Komen, Metenca, Okroglice in gradnjo vodohrana Cerje in Šentjanž in obsega gradnjo sledečih odsekov:

- **Odsek 1: vodovod Nova gora (Preska - Lukovec):** Odsek predvideva gradnjo cevovoda iz PE d90/73,6 mm (notranji svetli premer 73,6 mm), v dolžini 1.276,3 m', kot povezovalni cevovod iz javnega vodooskrbnega sistema Primož, v naselje Lukovec. Predvideni cevovod bo zagotovil nov vodni vir za naselje Lukovec, kjer je vaški vodovod in se bo tako priključil na javni vodooskrbni sistem Nova Gora – predvidena priključitev dodatnih 187 oseb.
- **Odsek 2: Vodovod Sevnica - Nova gora (odsek Log - Orle):** Predvidena rešitev zajema povezavo vodooskrbnih sistemov JV Sevnica in JV Primož tako da bo mogoče ob povečani porabi oziroma v primeru izpadov vodnih virov na JV Primož, del vode zagotoviti iz vodooskrbnega sistema Sevnica. Predvidna je izgradnja cevovoda iz duktilne litine NL DN 100, v dolžini 2.812 m, kot povezovalni cevovod Vodooskrbnih sistemov Sevnica in Primož.
- **Odsek 3: Prečrpališče Log:** Predvidena je gradnja Prečrpališča Log Orle, z navezavami na pripadajočo infrastrukturo. Previdено prečrpališče bo črpalo med 3,5 in 7,0 l/s vode iz nižjeležečega vodooskrbnega sistema Sevnica, v Vodooskrbni sistem Primož, ki je v nadaljevanju že povezan z vodooskrbnima sistemoma Nova Gora in Krmelj. Povezava (odsek 2) s prečrpališčem (odsek 3) bo zagotavljala rezervni vodni vir za desni breg Občine Sevnica (vodooskrbni sistemi Primož, Nova Gora in Krmelj).
- **Odsek 4: Vodovod Šentjanž - povezava na vodovod Krmelj:** Predmet projekta I. faze je izgradnja črpališča in povezovalnih cevovodov po naslednjih odsekih:
    - Predvideno Črpališče Šentjanž (Qčr=2,20 l/sek, Hčr=60 mVS; parc. št. 427 in 547/2, KO Šentjanž)*
    - Odsek Vodohran: odsek G1-V1, od tega:
    - G1-G52: cevovod PE d125/102.2 v dolžini 445,0 m'
    - G52-V1: cevovod NL DN 100 v dolžini 994,5 m'
    - Odsek Navezava: P1-P7: duktilni cevovod NL DN 100 v dolžini 49,6 m'
    - Odsek Črpališče: C1-C15: cevovod PE d90/73.6 v dolžini 231,1 m'
    - Odsek Veternik: G89-A14: cevovod PE d90/73.6 v dolžini 155,6 m'
    - Odsek Češnjice: V1-B31: cevovod PE d63/51.4 v dolžini 191.7 m'
    - Odsek Župnija: G126-D10: cevovod PE d110 v dolžini 86,7 m'
    - Odsek Repovž: F1-F8: cevovod PE d90/73.6 v dolžini 111,0 m'
    - Odsek Repše: G155-K1: cevovod PE d90/73.6 v dolžini 33,1 m'

    Predmet projekta III. faze je izgradnja povezovalnih cevovodov po naslednjih odsekih:
    - Odsek Gaj: V96 do V120, od tega:

- V95-V115: cevovod PE d63/51.4 v dolžini 172,6 m'
- V115-V120: cevovod PE d50/40 v dolžini 70,0 m'
- Odsek Glino: V96-T24: cevovod PE d90/73,6 v dolžini 298,3 m'

- **Odsek 5: Vodohran Šentjanž (90m3):** Predvidena je gradnja vodohrana Šentjanž s prostornino 90 m3, na koti cca 496 m n.v., na delu zemljišča parc. št. 578, KO Podboršt, občina: Sevnica, UE: Sevnica. Celotna vodooskrba Šentjanža bo rešena ob izvedbi tega objekta št. 5: Vodohran Šentjanž, ter odseka št. 4: Vodovod Šentjanž, ki bosta skupaj zagotovila enotno vodooskrbo. Vodovod Šentjanž je projektno obdelan v odseku 4, zanj je ločeno pridobljeno gradbeno dovoljenje.
- **Odsek 6: Vodovod Zabukovje - Sevnica (odsek Metni vrh - Drožanje)** Predmet tega odseka je izgradnja povezovalnega cevovoda med Zabukovjem in Sevnico, iz PE d90/73,6 mm (notranji svetli premer 73,6 mm), v dolžini 5.656,0 m', kot povezovalni cevovod vodnih virov Podskalica, ter višjeležečih predelov severno od mesta Sevnica. Projekt bo zagotovil ustrezno povezavo med višjeležečimi vodnimi viri Podskalica in mestom Sevnica – višjeležečimi deli Drožanja in SV. Roka, kamor se sedaj voda prečrpava, prav tako pa bo dodatno priključenih 15 prebivalcev naselja Metni vrh. Na trasi cevovoda sta predvidena dva manjša razbremenilnika za zmanjšanje vodnih pritiskov: Predvideni raztežilnik Komen 5m3 na koti 535 m n.v. na parcelah št. 1286 in 248 k.o. Metni Vrh, in predvideni raztežilnik Metenca 5m3 na koti 396 m n.v. na parceli št. 388/2 k.o. Metni Vrh-
- **Odsek 8: Vodovod Sevnica - Breg – Loka:** Predvidena je izgradnja naslednjih cevovodov in objektov:
  - Odsek Šentjur - Breg - Jelša: cevovodi iz:
  - nodularne litine DN 100 (1.486,9 m')
  - PE d125/102.2 (129,5 m')
  - PE d63/51.4 (278,8 m')
  - Odsek VH Lisce - Okroglice: cevovod iz PE d90/73.6 (1.535,0 m')
  - Odsek Zajetje Dolna - VH Lisce: cevovod iz PE d90/73.6 (2.600,5 m')
  - Predvideni vodohran Cerje: Vol=40m3, 677 m n.v., na parceli 2/1 k.o. Podgorje
  - Predvideni raztežilnik Okroglice 5m3 na koti 550 m n.v. na parceli št. 720 k.o. Okroglice
- **Odsek 12: Vodovod Handija:** V okviru prijave projekta se predvideva del izgradnje cevovoda na odseku T221-T247 v dolžini 424 m in cevovod na odseku T247-T404 (VH Handija) v dolžini 2.034 m.

Celotna investicijska vrednost za gradnje za varianto 1 in varianto 2 je ocenjena na 2.659.986,81EUR brez DDV(stalne cene). Ostali stroški so v primeru variant 2 večji, ker gre za daljše obdobje gradnje.

Tabela 4.1: Ocena investicijske vrednosti po stalnih cenah za varianto 1 in varianto 2

Oz.	Opis	Dolžine	Varianta 1	Varianta 2
A	**Izgradnja cevi in objektov**			
1	**Odsek 1: vodovod Nova gora (Preska - Lukovec)**		**79.765,65**	**79.765,65**
	cevovod	*1.276,30*	*79.765,65*	*79.765,65*
2	**Odsek 2: Vodovod Sevnica - Nova gora (odsek Log - Orle)**		**336.317,60**	**336.317,60**
	cevovod	*2.812,00*	*336.317,60*	*336.317,60*
3	**Odsek 3: Prečrpališče Log**		**50.000,00**	**50.000,00**
	črpališče		*50.000,00*	*50.000,00*
4	**Odsek 4: Vodovod Šentjanž - povezava na vodovod Krmelj**		**362.165,21**	**362.165,21**
	cevovod	*2.839,20*	*318.165,21*	*318.165,21*
			44.000,00	*44.000,00*
5	**Odsek 5: Vodohran Šentjanž**		**95.000,00**	**95.000,00**
	vodohran 90 m3		*95.000,00*	*95.000,00*
6	**Odsek 6: Vodovod Zabukovje - Sevnica (odsek Metni vrh - Drožanje)**		**550.620,48**	**550.620,48**
	cevovod	*5.656,00*	*476.620,48*	*476.620,48*
	raztežilnik I. Komen		*37.000,00*	*37.000,00*
	raztežilnik II. Metenca		*37.000,00*	*37.000,00*
8	**Odsek 8: Vodovod Sevnica - Breg - Loka**		**746.505,81**	**746.505,81**
	cevovod	*6.030,70*	*652.005,81*	*652.005,81*
	vodohran Cerje 40m3		*57.500,00*	*57.500,00*

Oz.	Opis	Dolžine	Varianta 1	Varianta 2
	ražtežilnik Okroglice 5m3		*37.000,00*	*37.000,00*
12	**Odsek 12: Vodovod Handija**		**197.795,08**	**197.795,08**
	cevovod	*2.458,00*	*197.795,08*	*197.795,08*
	SKUPAJ CELOTNA INVESTICIJA (brez nepredvidenih del)		**2.418.169,83**	**2.418.169,83**
4	Nepredvidena dela (10 %)		241.816,98	241.816,98
5	**CELOTNA INVESTICIJA skupaj z nepredvidenimi deli**		**2.659.986,81**	**2.659.986,81**
B	**OSTALI STROŠKI**		**211.451,90**	**227.451,90**
1	Strokovni nadzor (2 %)		48.363,40	48.363,40
2	Stiki z javnostjo		19.800,00	19.800,00
3	Priprava dokumentacije in ostali stroški		143.288,50	159.288,50
C	**SKUPAJ INVESTICIJSKA VREDNOST BREZ DDV**		**2.871.438,71**	**2.887.438,71**
	DDV 22%		631.716,52	635.236,52
D	**CELOTNA INVESTICIJSKA VREDNOST Z DDV**		**3.503.155,23**	**3.522.675,23**

V nadaljevanju prikazujemo tabelo bodočih operativnih stroškov za izgrajene odseke vodovoda, ki opredeljujejo stroške zmanjšanja okvar na sistemu, povečanje porabe električne energije na objektih in operativne stroške cevovodov. Osnova za določitev stroškov je ocena bodočega upravljalca V letu 2023 bo tako predvidoma letni strošek obratovanja na novih cevovodih in objektih 42.457 EUR.

Inkrementalni prikaz dodatnih stroškov je razviden iz **Tabele 4.2** v nadaljevanju.

Tabela 4.2: Dodatni obratovalni stroški projekta

DODATNI OBRATOVALNI STROŠKI	Količine	Ocena stroškov	Skupaj letni dodatni stroški
Zmanjšanje okvar na VS	40%	120.486	-48.194
Poraba električne energije na novih objektih			68.095
JV SEVNICA	1	27.014	27.014
JV KRMELJ	1	11.625	11.625
JV PRIMOŽ	1	17.364	17.364
JV NOVA GORA	1	12.092	12.092
Vzdrževanje novih cevovodov	1%	2.255.670	22.557
SKUPAJ			**42.457**

Strošek amortizacije nove investicije je bil upoštevan v skladu z amortizacijskimi stopnjami določenimi v Uredbi o metodologiji za oblikovanje cen storitev obveznih občinskih gospodarskih javnih služb varstva okolja (Ur.l. RS 87/12 in 109/12). Strošek amortizacije je bil upoštevan pri oblikovanju končnih prihodkov, v sami finančni analizi – denarnem toku, ki je osnova za izračun finančnih kazalnikov pa ni bil upoštevan. Pri določanju amortizacijskih postavk in stopenj se je dosledno upoštevalo priporočila Metodoloških predpostavk za pripravo in pregled finančnih in ekonomskih analiz za operacije na PO MOP v finančni perspektivi 2014-2020 (št. 544-13/2017/170 z dne 26.2.2020).

Tabela 4.3: Izračun letne amortizacijske stopnje

Osnovno sredstvo	Investicijska vrednost	Amortizacijska stopnja	Letni znesek amortizacije
gradbena dela	2.255.669,83	2,00%	45.113
strojna elektro oprema	162.500,00	10%	16.250
Projektna dokumentacija in nadzor	191.651,90	2%	3.833
SKUPAJ	**2.609.821,73**		**65.196**

Investicijsko vzdrževanje kratkoročne opreme je bilo upoštevano v posameznih letih in sicer vezano za strojno ter električno opremo na objektih in znaša 162.500 EUR v ekonomski oz. referenčni dobi projekta. Stroški nadomestitve opreme so enaki nabavni vrednosti opreme in nastopijo po vsakokratnem poteku življenjske dobe določene vrste opreme.

4.2 Izračuni finančne učinkovitosti za ekonomsko dobo investicije

V nadaljevanju je prikaz finančne učinkovitosti za ekonomsko dobo 30 let za obe varianti. V okviru finančne učinkovitosti je le ta prikazana z vidika inkrementalnega pristopa in sicer dodatni prihodki, ki bodo nastali na projektu (storitve GJS in povečana omrežnina zaradi projekta), dodatni operativni stroški, ki bodo nastali na projektu, višina investicije po letih (v okviru investicije so upoštevane vrednosti brez DDV in nepredvidenih del), višini reinvestiranja v 30 letih.

Tabela 4.4: Finančna učinkovitost za ekonomsko dobo projekta – varianta 1

Ekonomska doba/leto			1	2	3	4	5	6	7	8	9	10
Postavka	**2018**	**2019**	**2020**	**2021**	**2022**	**2023**	**2024**	**2025**	**2026**	**2027**	**2028**	**2029**
PRILIVI SKUPAJ		**0**	**0**	**0**	**0**	**42.457**	**75.056**	**107.654**	**107.654**	**107.654**	**107.654**	**107.654**
PRILIVI IZ NASLOVA POSLOVANJA	**0**	**0**	**0**	**0**	**0**	**42.457**	**75.056**	**107.654**	**107.654**	**107.654**	**107.654**	**107.654**
Poslovni prihodki	***0***	***0***	***0***	***0***	***0***	***42.457***	***75.056***	***107.654***	***107.654***	***107.654***	***107.654***	***107.654***
Prihodki iz naslov storitev javne službe	0	0	0	0	0	42.457	42.457	42.457	42.457	42.457	42.457	42.457
Prihodki od prodaje posebnih storitev	0	0	0	0	0	0	0	0	0	0	0	0
Prihodki iz naslova omrežnine	0	0	0	0	0	0	32.598	65.196	65.196	65.196	65.196	65.196
Drugi prihodki - subvenicja občine	0	0	0	0	0	0	0	0	0	0	0	0
Drugi prihodki od prodaje	0	0	0	0	0	0	0	0	0	0	0	0
Finančni prihodki	***0***	***0***	***0***	***0***	***0***	***0***	***0***	***0***	***0***	***0***	***0***	***0***
Izredni prihodki	***0***	***0***	***0***	***0***	***0***	***0***	***0***	***0***	***0***	***0***	***0***	***0***
PREOSTANEK VREDNOSTI		**0**	**0**	**0**	**0**	**0**	**0**	**0**	**0**	**0**	**0**	**0**
POSLOVNI ODLIVI SKUPAJ	**0**	**0**	**0**	**0**	**0**	**42.457**	**42.457**	**42.457**	**42.457**	**42.457**	**42.457**	**42.457**
Poslovni odhodki	***0***	***0***	***0***	***0***	***0***	***42.457***	***42.457***	***42.457***	***42.457***	***42.457***	***42.457***	***42.457***
Stroški materiala	0	0	0	0	0	42.457	42.457	42.457	42.457	42.457	42.457	42.457
Stroški storitev	0	0	0	0	0	0	0	0	0	0	0	0
Stroški amortizacije	0	0	0	0	0	0	0	0	0	0	0	0
Stroški dela	0	0	0	0	0	0	0	0	0	0	0	0
Drugi stroški	0	0	0	0	0	0	0	0	0	0	0	0
Prevrednotenje poslo.odh,neopred.dolg.sred.	0	0	0	0	0	0	0	0	0	0	0	0
Finančni odhodki	***0***	***0***	***0***	***0***	***0***	***0***	***0***	***0***	***0***	***0***	***0***	***0***
Izredni Odhodki	***0***	***0***	***0***	***0***	***0***	***0***	***0***	***0***	***0***	***0***	***0***	***0***
INVESTICIJSKI STROŠKI	**50.363**	**30.150**	**54.776**	**1.000.613**	**1.493.720**							
Izgradnja vodovoda	0	0	0	967.268	1.450.902							
Strokovni nadzor	0	0	0	19.345	29.018							
Stiki z javnostjo	0	0	0	10.000	9.800							
Priprava dokumentacije in ostali stroški	50.363	30.150	54.776	4.000	4.000							
REINVESTIRANJE INVESTICIJE	**0**	**0**	**0**	**0**	**0**	**0**	**0**	**0**	**0**	**0**	**0**	**0**
reinvestiranje na vodovodnem sistemu	0	0	0	0	0	0	0	0	0	0	0	0
NETO DENARNI TOK	**-50.363**	**-30.150**	**-54.776**	**-1.000.613**	**-1.493.720**	**0**	**32.598**	**65.196**	**65.196**	**65.196**	**65.196**	**65.196**

Ekonomska doba/leto	**11**	**12**	**13**	**14**	**15**	**16**	**17**	**18**	**19**	**20**
Postavka	**2030**	**2031**	**2032**	**2033**	**2034**	**2035**	**2036**	**2037**	**2038**	**2039**
PRILIVI SKUPAJ	**107.654**	**107.654**	**107.654**	**107.654**	**107.654**	**107.654**	**107.654**	**107.654**	**107.654**	**107.654**
PRILIVI IZ NASLOVA POSLOVANJA	**107.654**	**107.654**	**107.654**	**107.654**	**107.654**	**107.654**	**107.654**	**107.654**	**107.654**	**107.654**
Poslovni prihodki	***107.654***	***107.654***	***107.654***	***107.654***	***107.654***	***107.654***	***107.654***	***107.654***	***107.654***	***107.654***
Prihodki iz naslov storitev javne službe	42.457	42.457	42.457	42.457	42.457	42.457	42.457	42.457	42.457	42.457
Prihodki od prodaje posebnih storitev	0	0	0	0	0	0	0	0	0	0
Prihodki iz naslova omrežnine	65.196	65.196	65.196	65.196	65.196	65.196	65.196	65.196	65.196	65.196
Drugi prihodki - subvenicja občine	0	0	0	0	0	0	0	0	0	0
Drugi prihodki od prodaje	0	0	0	0	0	0	0	0	0	0
Finančni prihodki	***0***	***0***	***0***	***0***	***0***	***0***	***0***	***0***	***0***	***0***
Izredni prihodki	***0***	***0***	***0***	***0***	***0***	***0***	***0***	***0***	***0***	***0***
PREOSTANEK VREDNOSTI	**0**	**0**	**0**	**0**	**0**	**0**	**0**	**0**	**0**	**0**
POSLOVNI ODLIVI SKUPAJ	**42.457**	**42.457**	**42.457**	**42.457**	**42.457**	**42.457**	**42.457**	**42.457**	**42.457**	**42.457**
Poslovni odhodki	***42.457***	***42.457***	***42.457***	***42.457***	***42.457***	***42.457***	***42.457***	***42.457***	***42.457***	***42.457***
Stroški materiala	42.457	42.457	42.457	42.457	42.457	42.457	42.457	42.457	42.457	42.457
Stroški storitev	0	0	0	0	0	0	0	0	0	0
Stroški amortizacije	0	0	0	0	0	0	0	0	0	0
Stroški dela	0	0	0	0	0	0	0	0	0	0
Drugi stroški	0	0	0	0	0	0	0	0	0	0
Prevrednotenje poslo.odh,neopred.dolg.sred.	0	0	0	0	0	0	0	0	0	0
Finančni odhodki	***0***	***0***	***0***	***0***	***0***	***0***	***0***	***0***	***0***	***0***
Izredni Odhodki	***0***	***0***	***0***	***0***	***0***	***0***	***0***	***0***	***0***	***0***
INVESTICIJSKI STROŠKI										
Izgradnja vodovoda										
Strokovni nadzor										
Stiki z javnostjo										
Priprava dokumentacije in ostali stroški										
REINVESTIRANJE INVESTICIJE	**0**	**0**	**0**	**162.500**	**0**	**0**	**0**	**0**	**0**	**0**
reinvestiranje na vodovodnem sistemu	0	0	0	162.500	0	0	0	0	0	0
NETO DENARNI TOK	**65.196**	**65.196**	**65.196**	**-97.304**	**65.196**	**65.196**	**65.196**	**65.196**	**65.196**	**65.196**

Ekonomska doba/leto	**21**	**22**	**23**	**24**	**25**	**26**	**27**	**28**	**29**	**30**
Postavka	**2040**	**2041**	**2042**	**2043**	**2044**	**2045**	**2046**	**2047**	**2048**	**2049**
PRILIVI SKUPAJ	**107.654**	**107.654**	**107.654**	**107.654**	**107.654**	**107.654**	**107.654**	**107.654**	**107.654**	**789.560**
PRILIVI IZ NASLOVA POSLOVANJA	**107.654**	**107.654**	**107.654**	**107.654**	**107.654**	**107.654**	**107.654**	**107.654**	**107.654**	**107.654**
Poslovni prihodki	***107.654***	***107.654***	***107.654***	***107.654***	***107.654***	***107.654***	***107.654***	***107.654***	***107.654***	***107.654***
Prihodki iz naslov storitev javne službe	42.457	42.457	42.457	42.457	42.457	42.457	42.457	42.457	42.457	42.457
Prihodki od prodaje posebnih storitev	0	0	0	0	0	0	0	0	0	0
Prihodki iz naslova omrežnine	65.196	65.196	65.196	65.196	65.196	65.196	65.196	65.196	65.196	65.196
Drugi prihodki - subvenicja občine	0	0	0	0	0	0	0	0	0	0
Drugi prihodki od prodaje	0	0	0	0	0	0	0	0	0	0
Finančni prihodki	***0***	***0***	***0***	***0***	***0***	***0***	***0***	***0***	***0***	***0***
Izredni prihodki	***0***	***0***	***0***	***0***	***0***	***0***	***0***	***0***	***0***	***0***
PREOSTANEK VREDNOSTI	**0**	**0**	**0**	**0**	**0**	**0**	**0**	**0**	**0**	**681.906**
POSLOVNI ODLIVI SKUPAJ	**42.457**	**42.457**	**42.457**	**42.457**	**42.457**	**42.457**	**42.457**	**42.457**	**42.457**	**42.457**
Poslovni odhodki	***42.457***	***42.457***	***42.457***	***42.457***	***42.457***	***42.457***	***42.457***	***42.457***	***42.457***	***42.457***
Stroški materiala	42.457	42.457	42.457	42.457	42.457	42.457	42.457	42.457	42.457	42.457
Stroški storitev	0	0	0	0	0	0	0	0	0	0
Stroški amortizacije	0	0	0	0	0	0	0	0	0	0
Stroški dela	0	0	0	0	0	0	0	0	0	0
Drugi stroški	0	0	0	0	0	0	0	0	0	0
Prevrednotenje poslo.odh,neopred.dolg.sred.	0	0	0	0	0	0	0	0	0	0
Finančni odhodki	***0***	***0***	***0***	***0***	***0***	***0***	***0***	***0***	***0***	***0***
Izredni Odhodki	***0***	***0***	***0***	***0***	***0***	***0***	***0***	***0***	***0***	***0***
INVESTICIJSKI STROŠKI										
Izgradnja vodovoda										
Strokovni nadzor										
Stiki z javnostjo										
Priprava dokumentacije in ostali stroški										
REINVESTIRANJE INVESTICIJE	**0**	**0**	**0**	**162.500**	**0**	**0**	**0**	**0**	**0**	**0**
reinvestiranje na vodovodnem sistemu	0	0	0	162.500	0	0	0	0	0	0
NETO DENARNI TOK	**65.196**	**65.196**	**65.196**	**-97.304**	**65.196**	**65.196**	**65.196**	**65.196**	**65.196**	**747.102**

Tabela 4.5: Finančna učinkovitost za ekonomsko dobo projekta – varianta 2

Ekonomska doba/leto			1	2	3	4	5	6	7	8	9	10
Postavka	**2018**	**2019**	**2020**	**2021**	**2022**	**2023**	**2024**	**2025**	**2026**	**2027**	**2028**	**2029**
PRILIVI SKUPAJ		**0**	**0**	**0**	**0**	**0**	**0**	**0**	**0**	**42.457**	**75.216**	**107.974**
PRILIVI IZ NASLOVA POSLOVANJA	**0**	**0**	**0**	**0**	**0**	**0**	**0**	**0**	**0**	**42.457**	**75.216**	**107.974**
Poslovni prihodki	***0***	***0***	***0***	***0***	***0***	***0***	***0***	***0***	***0***	***42.457***	***75.216***	***107.974***
Prihodki iz naslov storitev javne službe	0	0	0	0	0	0	0	0	0	42.457	42.457	42.457
Prihodki od prodaje posebnih storitev	0	0	0	0	0	0	0	0	0	0	0	0
Prihodki iz naslova omrežnine	0	0	0	0	0	0	0	0	0	0	32.758	65.516
Drugi prihodki - subvenicja občine	0	0	0	0	0	0	0	0	0	0	0	0
Drugi prihodki od prodaje	0	0	0	0	0	0	0	0	0	0	0	0
Finančni prihodki	***0***	***0***	***0***	***0***	***0***	***0***	***0***	***0***	***0***	***0***	***0***	***0***
Izredni prihodki	***0***	***0***	***0***	***0***	***0***	***0***	***0***	***0***	***0***	***0***	***0***	***0***
PREOSTANEK VREDNOSTI		**0**	**0**	**0**	**0**	**0**	**0**	**0**	**0**	**0**	**0**	**0**
POSLOVNI ODLIVI SKUPAJ	**0**	**0**	**0**	**0**	**0**	**0**	**0**	**0**	**0**	**42.457**	**42.457**	**42.457**
Poslovni odhodki	***0***	***0***	***0***	***0***	***0***	***0***	***0***	***0***	***0***	***42.457***	***42.457***	***42.457***
Stroški materiala	0	0	0	0	0	0	0	0	0	42.457	42.457	42.457
Stroški storitev	0	0	0	0	0	0	0	0	0	0	0	0
Stroški amortizacije	0	0	0	0	0	0	0	0	0	0	0	0
Stroški dela	0	0	0	0	0	0	0	0	0	0	0	0
Drugi stroški	0	0	0	0	0	0	0	0	0	0	0	0
Prevrednotenje poslo.odh,neopred.dolg.sred.	0	0	0	0	0	0	0	0	0	0	0	0
Finančni odhodki	***0***	***0***	***0***	***0***	***0***	***0***	***0***	***0***	***0***	***0***	***0***	***0***
Izredni Odhodki	***0***	***0***	***0***	***0***	***0***	***0***	***0***	***0***	***0***	***0***	***0***	***0***
INVESTICIJSKI STROŠKI	**50.363**	**30.150**	**54.776**	**426.677**	**426.677**	**426.677**	**426.677**	**426.677**	**376.950**			
Izgradnja vodovoda	0	0	0	411.089	411.089	411.089	411.089	411.089	362.725			
Strokovni nadzor	0	0	0	8.222	8.222	8.222	8.222	8.222	7.255			
Stiki z javnostjo	0	0	0	3.366	3.366	3.366	3.366	3.366	2.970			
Priprava dokumentacije in ostali stroški	50.363	30.150	54.776	4.000	4.000	4.000	4.000	4.000	4.000			
REINVESTIRANJE INVESTICIJE	**0**	**0**	**0**	**0**	**0**	**0**	**0**	**0**	**0**	**0**	**0**	**0**
reinvestiranje na vodovodnem sistemu	0	0	0	0	0	0	0	0	0	0	0	0
	-	-	-	-	-	-	-	-	-			
NETO DENARNI TOK	**50.363**	**30.150**	**54.776**	**426.677**	**426.677**	**426.677**	**426.677**	**426.677**	**376.950**	**0**	**32.758**	**65.516**

Ekonomska doba/leto	**11**	**12**	**13**	**14**	**15**	**16**	**17**	**18**	**19**	**20**
Postavka	**2030**	**2031**	**2032**	**2033**	**2034**	**2035**	**2036**	**2037**	**2038**	**2039**
PRILIVI SKUPAJ	**107.974**	**107.974**	**107.974**	**107.974**	**107.974**	**107.974**	**107.974**	**107.974**	**107.974**	**107.974**
PRILIVI IZ NASLOVA POSLOVANJA	**107.974**	**107.974**	**107.974**	**107.974**	**107.974**	**107.974**	**107.974**	**107.974**	**107.974**	**107.974**
Poslovni prihodki	***107.974***	***107.974***	***107.974***	***107.974***	***107.974***	***107.974***	***107.974***	***107.974***	***107.974***	***107.974***
Prihodki iz naslov storitev javne službe	42.457	42.457	42.457	42.457	42.457	42.457	42.457	42.457	42.457	42.457
Prihodki od prodaje posebnih storitev	0	0	0	0	0	0	0	0	0	0
Prihodki iz naslova omrežnine	65.516	65.516	65.516	65.516	65.516	65.516	65.516	65.516	65.516	65.516
Drugi prihodki - subvenicja občine	0	0	0	0	0	0	0	0	0	0
Drugi prihodki od prodaje	0	0	0	0	0	0	0	0	0	0
Finančni prihodki	***0***	***0***	***0***	***0***	***0***	***0***	***0***	***0***	***0***	***0***
Izredni prihodki	***0***	***0***	***0***	***0***	***0***	***0***	***0***	***0***	***0***	***0***
PREOSTANEK VREDNOSTI	**0**	**0**	**0**	**0**	**0**	**0**	**0**	**0**	**0**	**0**
POSLOVNI ODLIVI SKUPAJ	**42.457**	**42.457**	**42.457**	**42.457**	**42.457**	**42.457**	**42.457**	**42.457**	**42.457**	**42.457**
Poslovni odhodki	***42.457***	***42.457***	***42.457***	***42.457***	***42.457***	***42.457***	***42.457***	***42.457***	***42.457***	***42.457***
Stroški materiala	42.457	42.457	42.457	42.457	42.457	42.457	42.457	42.457	42.457	42.457
Stroški storitev	0	0	0	0	0	0	0	0	0	0
Stroški amortizacije	0	0	0	0	0	0	0	0	0	0
Stroški dela	0	0	0	0	0	0	0	0	0	0
Drugi stroški	0	0	0	0	0	0	0	0	0	0
Prevrednotenje poslo.odh,neopred.dolg.sred.	0	0	0	0	0	0	0	0	0	0
Finančni odhodki	***0***	***0***	***0***	***0***	***0***	***0***	***0***	***0***	***0***	***0***
Izredni Odhodki	***0***	***0***	***0***	***0***	***0***	***0***	***0***	***0***	***0***	***0***
INVESTICIJSKI STROŠKI										
Izgradnja vodovoda										
Strokovni nadzor										
Stiki z javnostjo										
Priprava dokumentacije in ostali stroški										
REINVESTIRANJE INVESTICIJE	**0**	**0**	**0**	**0**	**0**	**0**	**0**	**162.500**	**0**	**0**
reinvestiranje na vodovodnem sistemu	0	0	0	0	0	0	0	162.500	0	0
NETO DENARNI TOK	**65.516**	**65.516**	**65.516**	**65.516**	**65.516**	**65.516**	**65.516**	**-96.984**	**65.516**	**65.516**

Ekonomska doba/leto	**21**	**22**	**23**	**24**	**25**	**26**	**27**	**28**	**29**	**30**
Postavka	**2040**	**2041**	**2042**	**2043**	**2044**	**2045**	**2046**	**2047**	**2048**	**2049**
PRILIVI SKUPAJ	**107.974**	**107.974**	**107.974**	**107.974**	**107.974**	**107.974**	**107.974**	**107.974**	**107.974**	**932.525**
PRILIVI IZ NASLOVA POSLOVANJA	**107.974**	**107.974**	**107.974**	**107.974**	**107.974**	**107.974**	**107.974**	**107.974**	**107.974**	**107.974**
Poslovni prihodki	***107.974***	***107.974***	***107.974***	***107.974***	***107.974***	***107.974***	***107.974***	***107.974***	***107.974***	***107.974***
Prihodki iz naslov storitev javne službe	42.457	42.457	42.457	42.457	42.457	42.457	42.457	42.457	42.457	42.457
Prihodki od prodaje posebnih storitev	0	0	0	0	0	0	0	0	0	0
Prihodki iz naslova omrežnine	65.516	65.516	65.516	65.516	65.516	65.516	65.516	65.516	65.516	65.516
Drugi prihodki - subvenicja občine	0	0	0	0	0	0	0	0	0	0
Drugi prihodki od prodaje	0	0	0	0	0	0	0	0	0	0
Finančni prihodki	***0***	***0***	***0***	***0***	***0***	***0***	***0***	***0***	***0***	***0***
Izredni prihodki	***0***	***0***	***0***	***0***	***0***	***0***	***0***	***0***	***0***	***0***
PREOSTANEK VREDNOSTI	**0**	**0**	**0**	**0**	**0**	**0**	**0**	**0**	**0**	**824.551**
POSLOVNI ODLIVI SKUPAJ	**42.457**	**42.457**	**42.457**	**42.457**	**42.457**	**42.457**	**42.457**	**42.457**	**42.457**	**42.457**
Poslovni odhodki	***42.457***	***42.457***	***42.457***	***42.457***	***42.457***	***42.457***	***42.457***	***42.457***	***42.457***	***42.457***
Stroški materiala	42.457	42.457	42.457	42.457	42.457	42.457	42.457	42.457	42.457	42.457
Stroški storitev	0	0	0	0	0	0	0	0	0	0
Stroški amortizacije	0	0	0	0	0	0	0	0	0	0
Stroški dela	0	0	0	0	0	0	0	0	0	0
Drugi stroški	0	0	0	0	0	0	0	0	0	0
Prevrednotenje poslo.odh,neopred.dolg.sred.	0	0	0	0	0	0	0	0	0	0
Finančni odhodki	***0***	***0***	***0***	***0***	***0***	***0***	***0***	***0***	***0***	***0***
Izredni Odhodki	***0***	***0***	***0***	***0***	***0***	***0***	***0***	***0***	***0***	***0***
INVESTICIJSKI STROŠKI										
Izgradnja vodovoda										
Strokovni nadzor										
Stiki z javnostjo										
Priprava dokumentacije in ostali stroški										
REINVESTIRANJE INVESTICIJE	**0**	**0**	**0**	**0**	**0**	**0**	**0**	**162.500**	**0**	**0**
reinvestiranje na vodovodnem sistemu	0	0	0	0	0	0	0	162.500	0	0
NETO DENARNI TOK	**65.516**	**65.516**	**65.516**	**65.516**	**65.516**	**65.516**	**65.516**	**-96.984**	**65.516**	**890.068**

4.3 Ocena koristi in prikaz ekonomske učinkovitosti za ekonomsko dobo investicije

Cilj analize stroškov in koristi je določiti ekonomsko vrednost projekta z določanjem dodatnih koristi, ki jih bo povzročila implementacija projekta. Projekt ima več indirektnih ekonomskih, socialnih in okoljskih vplivov. Investicije je mogoče pravilno oceniti le z upoštevanjem teh vplivov, ti vplivi pa so največkrat povezani z razvojem. V okviru ekonomskih koristi smo opredelili sledeče Koristi:

- **Izboljšanje dostopnosti do javne oskrbe z zdravstveno ustrezno pitno vodo:** Korist boljše dostopnosti do javnega vodovodnega sistema se nanaša na novo priključene prebivalce (810 novo priključenih), ki jim bo z izvedbo načrtovane investicije dostop do zdravstveno ustrezne pitne vode zagotovljen. Korist se izračuna skladno z navodili poglavja 4.1.7.1 Vodiča analize stroškov in koristi za investicijske projekta (Evropska komisija, december 2014 - Guide to Cost-benefit Analysis of Investment Projects, Economic appraisal tool for Cohesion Policy 2014 – 2020; European Commission, December 2014) in sicer se upošteva oportunitetni strošek izgradnje vodnega zalogovnika za pitno vodo ter letno vzdrževanje takšnega lastnega sistema ter nakup pitne vode za oskrbo gospodinjstva.
- **Izboljšana kvaliteta pitne vode na vodovodnem sistemu:** Korist, ki jo bodo imeli vsi novo priključeni prebivalci na območju projekta (810 priključenih) je izračunana z metodologijo pripravljenosti plačati za zdravstveno ustrezno pitno vodo (WTP) skladno s priporočili poglavja 4.1.7.3 Vodiča analize stroškov in koristi za investicijske projekta (Evropska komisija, december 2014 - Guide to Cost-benefit Analysis of Investment Projects, Economic appraisal tool for Cohesion Policy 2014 – 2020; European Commission, December 2014). WTP smo ocenili v višini stroška za nakup litra ustekleničene pitne vode. Ob tem smo upoštevali, da v povprečju prebivalec obravnavanega območja kupi cca. 3 l pitne vode dnevno. Korist se je izračunala za 469 prebivalcev obravnavanega območja.
- **Učinek podnebnih sprememb** ima negativno korist v našem primeru. Na osnovi analize podnebnih sprememb smo ugotovili, da se bodo ustvarjali dodatni toplogredni plini zaradi izvedbe projekta. Pri definiranju negativne koristi smo upoštevali priporočila Vodiča analize stroškov in koristi za investicijske projekta (Evropska komisija, december 2014 - Guide to Cost-benefit Analysis of Investment Projects, Economic appraisal tool for Cohesion Policy 2014 – 2020; European Commission, December 2014) in Priporočili za podnebne spremembe za velik projekt

Tabela 4.6: Ekonomska učinkovitost za ekonomsko dobo projekta – varianta 1

Postavka	2018	2019	2020	2021	2022	2023	2024	2025	2026	2027	2028	2029
1. Eksterne koristi	**0**	**0**	**0**	**0**	**0**	**1.707.531**	**371.059**	**371.038**	**371.018**	**370.976**	**370.956**	**370.935**
a. Povečan dostop do javne oskrbe z zdravstveno ustrezno pitno vodo	**0**	**0**	**0**	**0**	**0**	**1.451.227**	**114.775**	**114.775**	**114.775**	**114.775**	**114.775**	**114.775**
b. Izboljšana kvaliteta pitne vode na vodovodnem sistemu	**0**	**0**	**0**	**0**	**0**	**257.216**	**257.216**	**257.216**	**257.216**	**257.216**	**257.216**	**257.216**
c. Negativne koristi projekta - Strošek emisij CO2 zaradi projekta	**0**	**0**	**0**	**0**	**0**	**-911**	**-932**	**-952**	**-973**	**-1.014**	**-1.035**	**-1.056**
2. Ekonomski preostanek vrednosti	**0**	**0**	**0**	**0**	**0**	**0**	**0**	**0**	**0**	**0**	**0**	**0**
POSLOVNI ODLIVI	**0**	**0**	**0**	**0**	**0**	**42.457**	**42.457**	**42.457**	**42.457**	**42.457**	**42.457**	**42.457**
Operativni stroški	0	0	0	0	0	42.457	42.457	42.457	42.457	42.457	42.457	42.457
INVESTICIJSKI ODTOKI	**26.220**	**15.697**	**28.517**	**989.422**	**1.477.892**							
Izgradnja vodovoda	0	0	0	967.268	1.450.902							
Strokovni nadzor	0	0	0	10.071	15.107							
Stiki z javnostjo	0	0	0	10.000	9.800							
Priprava dokumentacije in ostali stroški	26.220	15.697	28.517	2.082	2.082							
BODOČE REINVESTIRANJE OPREME	**0**	**0**	**0**	**0**	**0**	**0**	**0**	**0**	**0**	**0**	**0**	**0**
Bodoče reinvestiranje opreme	0	0	0	0	0	0	0	0	0	0	0	0
SKUPAJ ODLIVI	**26.220**	**15.697**	**28.517**	**989.422**	**1.477.892**	**42.457**	**42.457**	**42.457**	**42.457**	**42.457**	**42.457**	**42.457**
NETO EKONOMSKI DENARNI TOK	- 26.220	- 15.697	- 28.517	- 989.422	- 1.477.892	1.665.074	328.602	328.581	328.560	328.519	328.498	328.478

Postavka	2030	2031	2032	2033	2034	2035	2036	2037	2038	2039
1. Eksterne koristi	**370.914**	**370.873**	**370.811**	**370.769**	**370.728**	**370.666**	**370.624**	**370.583**	**370.542**	**370.479**
a. Povečan dostop do javne oskrbe z zdravstveno ustrezno pitno vodo	**114.775**	**114.775**	**114.775**	**114.775**	**114.775**	**114.775**	**114.775**	**114.775**	**114.775**	**114.775**
b. Izboljšana kvaliteta pitne vode na vodovodnem sistemu	**257.216**	**257.216**	**257.216**	**257.216**	**257.216**	**257.216**	**257.216**	**257.216**	**257.216**	**257.216**
c. Negativne koristi projekta - Strošek emisij CO2 zaradi projekta	**-1.076**	**-1.118**	**-1.180**	**-1.221**	**-1.263**	**-1.325**	**-1.366**	**-1.408**	**-1.449**	**-1.511**
2. Ekonomski preostanek vrednosti	**0**	**0**	**0**	**0**	**0**	**0**	**0**	**0**	**0**	**0**
POSLOVNI ODLIVI	**42.457**	**42.457**	**42.457**	**42.457**	**42.457**	**42.457**	**42.457**	**42.457**	**42.457**	**42.457**
Operativni stroški	42.457	42.457	42.457	42.457	42.457	42.457	42.457	42.457	42.457	42.457
INVESTICIJSKI ODTOKI										
Izgradnja vodovoda										
Strokovni nadzor										
Stiki z javnostjo										
Priprava dokumentacije in ostali stroški										
BODOČE REINVESTIRANJE OPREME	**0**	**0**	**0**	**107.250**	**0**	**0**	**0**	**0**	**0**	**0**
Bodoče reinvestiranje opreme	0	0	0	107.250	0	0	0	0	0	0
SKUPAJ ODLIVI	**42.457**	**42.457**	**42.457**	**149.707**	**42.457**	**42.457**	**42.457**	**42.457**	**42.457**	**42.457**
NETO EKONOMSKI DENARNI TOK	328.457	328.415	328.353	221.062	328.270	328.208	328.167	328.126	328.084	328.022

Postavka	2040	2041	2042	2043	2044	2045	2046	2047	2048	2049
1. Eksterne koristi	**370.438**	**370.335**	**370.252**	**370.148**	**370.045**	**369.962**	**369.858**	**369.776**	**369.672**	**369.569**
a. Povečan dostop do javne oskrbe z zdravstveno ustrezno pitno vodo	**114.775**	**114.775**	**114.775**	**114.775**	**114.775**	**114.775**	**114.775**	**114.775**	**114.775**	**114.775**
b. Izboljšana kvaliteta pitne vode na vodovodnem sistemu	**257.216**	**257.216**	**257.216**	**257.216**	**257.216**	**257.216**	**257.216**	**257.216**	**257.216**	**257.216**
c. Negativne koristi projekta - Strošek emisij CO2 zaradi projekta	**-1.553**	**-1.656**	**-1.739**	**-1.842**	**-1.946**	**-2.029**	**-2.132**	**-2.215**	**-2.318**	**-2.422**
2. Ekonomski preostanek vrednosti	**0**	**0**	**0**	**0**	**0**	**0**	**0**	**0**	**0**	**4.051.654**
POSLOVNI ODLIVI	**42.457**	**42.457**	**42.457**	**42.457**	**42.457**	**42.457**	**42.457**	**42.457**	**42.457**	**42.457**
Operativni stroški	42.457	42.457	42.457	42.457	42.457	42.457	42.457	42.457	42.457	42.457
INVESTICIJSKI ODTOKI										
Izgradnja vodovoda										
Strokovni nadzor										
Stiki z javnostjo										
Priprava dokumentacije in ostali stroški										
BODOČE REINVESTIRANJE OPREME	**0**	**0**	**0**	**107.250**	**0**	**0**	**0**	**0**	**0**	**0**
Bodoče reinvestiranje opreme	0	0	0	107.250	0	0	0	0	0	0
SKUPAJ ODLIVI	**42.457**	**42.457**	**42.457**	**149.707**	**42.457**	**42.457**	**42.457**	**42.457**	**42.457**	**42.457**
NETO EKONOMSKI DENARNI TOK	327.981	327.877	327.794	220.441	327.587	327.505	327.401	327.318	327.215	4.378.765

Tabela 4.7: Ekonomska učinkovitost za ekonomsko dobo projekta – varianta 2

Postavka	2018	2019	2020	2021	2022	2023	2024	2025	2026	2027	2028	2029
1. Eksterne koristi	**0**	**0**	**0**	**0**	**0**	**0**	**0**	**0**	**0**	**1.707.433**	**370.961**	**370.940**
a. Povečan dostop do javne oskrbe z zdravstveno ustrezno pitno vodo	**0**	**0**	**0**	**0**	**0**	**0**	**0**	**0**	**0**	**1.451.232**	**114.780**	**114.780**
b. Izboljšana kvaliteta pitne vode na vodovodnem sistemu	**0**	**0**	**0**	**0**	**0**	**0**	**0**	**0**	**0**	**257.216**	**257.216**	**257.216**
c. Negativne koristi projekta - Strošek emisij CO2 zaradi projekta	**0**	**0**	**0**	**0**	**0**	**0**	**0**	**0**	**0**	**-1.014**	**-1.035**	**-1.056**
2. Ekonomski preostanek vrednosti	**0**	**0**	**0**	**0**	**0**	**0**	**0**	**0**	**0**	**0**	**0**	**0**
POSLOVNI ODLIVI	**0**	**0**	**0**	**0**	**0**	**0**	**0**	**0**	**0**	**42.457**	**42.457**	**42.457**
Operativni stroški	0	0	0	0	0	0	0	0	0	42.457	42.457	42.457
INVESTICIJSKI ODTOKI	**26.220**	**15.697**	**28.517**	**420.818**	**420.818**	**420.818**	**420.818**	**420.818**	**371.555**			
Izgradnja vodovoda	0	0	0	411.089	411.089	411.089	411.089	411.089	362.725			
Strokovni nadzor	0	0	0	4.280	4.280	4.280	4.280	4.280	3.777			
Stiki z javnostjo	0	0	0	3.366	3.366	3.366	3.366	3.366	2.970			
Priprava dokumentacije in ostali stroški	26.220	15.697	28.517	2.082	2.082	2.082	2.082	2.082	2.082			
BODOČE REINVESTIRANJE OPREME	**0**	**0**	**0**	**0**	**0**	**0**	**0**	**0**	**0**	**0**	**0**	**0**
Bodoče reinvestiranje opreme	0	0	0	0	0	0	0	0	0	0	0	0
SKUPAJ ODLIVI	**26.220**	**15.697**	**28.517**	**420.818**	**420.818**	**420.818**	**420.818**	**420.818**	**371.555**	**42.457**	**42.457**	**42.457**
	-	-	-	-	-	-	-	-	-			
NETO EKONOMSKI DENARNI TOK	26.220	15.697	28.517	420.818	420.818	420.818	420.818	420.818	371.555	1.664.976	328.504	328.483

Postavka	2030	2031	2032	2033	2034	2035	2036	2037	2038	2039
1. Eksterne koristi	**370.920**	**370.878**	**370.816**	**370.775**	**370.733**	**370.671**	**370.630**	**370.588**	**370.547**	**370.485**
a. Povečan dostop do javne oskrbe z zdravstveno ustrezno pitno vodo	**114.780**	**114.780**	**114.780**	**114.780**	**114.780**	**114.780**	**114.780**	**114.780**	**114.780**	**114.780**
b. Izboljšana kvaliteta pitne vode na vodovodnem sistemu	**257.216**	**257.216**	**257.216**	**257.216**	**257.216**	**257.216**	**257.216**	**257.216**	**257.216**	**257.216**
c. Negativne koristi projekta - Strošek emisij CO2 zaradi projekta	**-1.076**	**-1.118**	**-1.180**	**-1.221**	**-1.263**	**-1.325**	**-1.366**	**-1.408**	**-1.449**	**-1.511**
2. Ekonomski preostanek vrednosti	**0**	**0**	**0**	**0**	**0**	**0**	**0**	**0**	**0**	**0**
POSLOVNI ODLIVI	**42.457**	**42.457**	**42.457**	**42.457**	**42.457**	**42.457**	**42.457**	**42.457**	**42.457**	**42.457**
Operativni stroški	42.457	42.457	42.457	42.457	42.457	42.457	42.457	42.457	42.457	42.457
INVESTICIJSKI ODTOKI										
Izgradnja vodovoda										
Strokovni nadzor										
Stiki z javnostjo										
Priprava dokumentacije in ostali stroški										
BODOČE REINVESTIRANJE OPREME	**0**	**0**	**0**	**0**	**0**	**0**	**0**	**107.250**	**0**	**0**
Bodoče reinvestiranje opreme	0	0	0	0	0	0	0	107.250	0	0
SKUPAJ ODLIVI	**42.457**	**42.457**	**42.457**	**42.457**	**42.457**	**42.457**	**42.457**	**149.707**	**42.457**	**42.457**
NETO EKONOMSKI DENARNI TOK	328.462	328.421	328.359	328.317	328.276	328.214	328.172	220.881	328.090	328.027

Postavka	2040	2041	2042	2043	2044	2045	2046	2047	2048	2049
1. Eksterne koristi	**370.443**	**370.340**	**370.257**	**370.154**	**370.050**	**369.967**	**369.864**	**369.781**	**369.677**	**369.574**
a. Povečan dostop do javne oskrbe z zdravstveno ustrezno pitno vodo	**114.780**	**114.780**	**114.780**	**114.780**	**114.780**	**114.780**	**114.780**	**114.780**	**114.780**	**114.780**
b. Izboljšana kvaliteta pitne vode na vodovodnem sistemu	**257.216**	**257.216**	**257.216**	**257.216**	**257.216**	**257.216**	**257.216**	**257.216**	**257.216**	**257.216**
c. Negativne koristi projekta - Strošek emisij CO2 zaradi projekta	**-1.553**	**-1.656**	**-1.739**	**-1.842**	**-1.946**	**-2.029**	**-2.132**	**-2.215**	**-2.318**	**-2.422**
2. Ekonomski preostanek vrednosti	**0**	**0**	**0**	**0**	**0**	**0**	**0**	**0**	**0**	**4.587.250**
POSLOVNI ODLIVI	**42.457**	**42.457**	**42.457**	**42.457**	**42.457**	**42.457**	**42.457**	**42.457**	**42.457**	**42.457**
Operativni stroški	42.457	42.457	42.457	42.457	42.457	42.457	42.457	42.457	42.457	42.457
INVESTICIJSKI ODTOKI										
Izgradnja vodovoda										
Strokovni nadzor										
Stiki z javnostjo										
Priprava dokumentacije in ostali stroški										
BODOČE REINVESTIRANJE OPREME	**0**	**0**	**0**	**0**	**0**	**0**	**0**	**107.250**	**0**	**0**
Bodoče reinvestiranje opreme	0	0	0	0	0	0	0	107.250	0	0
SKUPAJ ODLIVI	**42.457**	**42.457**	**42.457**	**42.457**	**42.457**	**42.457**	**42.457**	**149.707**	**42.457**	**42.457**
NETO EKONOMSKI DENARNI TOK	327.986	327.882	327.800	327.696	327.593	327.510	327.406	220.074	327.220	4.914.366

5 ANALIZA VPLIVOV Z OPISOM POMEMBNEJŠIH VPLIVOV INVESTICIJE Z VIDIKA OKOLJSKE SPREJEMLJIVOSTI, ZAGOTAVLJANJA UČINKOVITE RABE PROSTORA IN SKLADNEGA REGIONALNEGA RAZVOJA TER TRAJNOSTNEGA RAZVOJA DRUŽBE

5.1 Analiza vplivov na okolje

Predvidena izgradnja vodovoda bo potekala postopno – po posameznih etapah, zato bo predstavljala v fazi gradnje lokalni poseg manjšega obsega, torej v končni fazi ne bo vplivala na fizične karakteristike okolja.

Obveznost presoje vplivov na okolje se ugotavlja v skladu z Uredbo o posegih v okolje, za katere je treba izvesti presojo vplivov na okolje (Uradni list RS, St. 51/14 in 57/15, v nadaljevanju Uredba o posegih v okolje). Prvi odstavek 3. lena Uredbe o posegih v okolje določa, da so vrste posegov v okolje, za katere je presoja vplivov v okolje obvezna, če se zanje v predhodnem postopku ugotovi, da bi lahko imeli pomembne vplive na okolje navedene v Prilogi 1 te uredbe in označeni z oznako X v stolpcu PP. Podrobnejša merila za ugotovitev o potrebnosti izvedbe presoje vplivov na okolje in izdaje okoljevarstvenega soglasja so določena v Prilogi 2 Uredbe o posegih v okolje.

Načrtovani poseg se, glede na Prilogo 1 Uredbe o posegih v okolje, za katere je treba izvesti presojo vplivov na okolje, uvršča med posege v poglavju E - Okoljska infrastruktura, E.II.5.1 - Priloge 1 Uredbe o posegih v okolje, je izvedba predhodnega postopka obvezna, če gre za druge akvadukte dolžine vsaj 1 km in daljinske vodovode (distribucijski vodovodi za pitno in tehnološko vodo (CC-SI 22221) ter vodovode dolžine vsaj 5 km.

Nameravani poseg obsega izvedbo gradnja vodovoda več kot 5 km, zato je upoštevajoče točko E.II.5.1 Priloge 1 Uredbe 0 posegih v okolje, za nameravani poseg potrebno izvesti predhodni postopek. Občina je dne 05.03.2019 pod številko 35405-367/2018-15 pridobila sklep Agencije RS za okolje, da za predmetni projekt ni potrebno izvesti presoje vplivov na okolje in pridobiti okoljevarstvenega soglasja.

5.2 Učinkovita raba prostora skladno s potrebami regionalnega razvoja in trajnostnega razvoja družbe

Trase cevovodov se predvsem določajo na osnovi razmer na terenu (optimalna tehnična rešitev) in možnosti izvedbe (lastništvo – pravica do gradnje) zato bo ob iskanju tehničnih rešitev upoštevana učinkovita raba prostora.

Iz vidika regionalnega razvoja, je priključitev čim večjega števila prebivalcev, saj bo tako prebivalcem omogočen razvoj na področju dopolnilnih in turističnih dejavnosti.

6 ANALIZA ZAPOSLENIH PO POSAMEZNIH VARIANTAH Z VPLIVOM NA ZAPOSLOVANJE Z VIDIKA EKONOMSKE IN SOCIALNE STRUKTURE DRUŽBE

Obstoječi in hkrati bodoči izvajalec javne službe oskrbe s pitno vodo zaposluje 4 zaposlene v dejavnosti oskrba s pitno vodo, in je tako kadrovsko, kot tudi tehnično sposoben upravljati z obstoječim sistemom in s projektom zgrajeno infrastrukturo. Zaradi izvedbe ni predvidenih dodatnih neposrednih zaposlitev.

7 OKVIRNI ČASOVNI NAČRT IZVEDBE INVESTICIJE Z DINAMIKO INVESTIRANJA PO VARIANTAH

Projekt se je pričel pripravljati v letu 2018, ko je bil potrjen DIIP. Občina ima za vse odseke izdelano projektno dokumentacijo. Za vse odseke že ima pridobljena gradbena dovoljenja. Občina ima pridobljene vse služnosti oziroma pravico graditi. Prav tako je pridobila sklep ARSO, da ni potrebno izvesti presoje vplivov na okolje in okoljevarstveno soglasje.

V okviru variante 1 se predvideva gradnja v obdobju 2021-2022.
V okviru variante 2 se predvideva gradnja v obdobju 2021-2026.

V nadaljevanju je prikaz terminskega plana za vsako izmed investicij.

Tabela 7.1: Terminski plan v okviru variante 1

Zap.št.	Postavke	Leto izvedbe
A	**PRIPRAVA PROJEKTNE DOKUMENTACIJE**	
1	Odsek 1: vodovod Nova gora (Preska - Lukovec)	2019
2	Odsek 2: Vodovod Sevnica - Nova gora (odsek Log - Orle)	2019
3	Odsek 3: Prečrpališče Log	2019
4	Odsek 4: Vodovod Šentjanž - povezava na vodovod Krmelj in	2019
5	Odsek 5: Vodohran Šentjanž (90m3)	2019
6	Odsek 6: Vodovod Zabukovje - Sevnica (odsek Metni vrh - Drožanje)	2019
7	Odsek 8: Vodovod Sevnica - Breg - Loka	2019
8	Odsek 12: Vodovod Handija	2011
B	**INVESTICIJSKA DOKUMENTACIJA**	
1	DIIP	2018
2	Predinvesticijska zasnova	2019
3	Investicijski program	2020
C	**ZEMLJIŠČA IN SLUŽNOSTI**	
1	Ureditev služnosti na območju projekta	2019
D	**DOVOLJENJA ZA GRADNJO IN OKOLJSKI DEL**	
1	Sklep ARSO, da ni potrebno izvesti presojo vplivov na okolje	5.3.2019
2	Gradbena dovoljenja	
	Odsek 1: vodovod Nova gora (Preska - Lukovec)	12.8.2019
	Odsek 2: Vodovod Sevnica - Nova gora (odsek Log - Orle)	24.12.2019
	Odsek 3: Prečrpališče Log	12.12.2019
	Odsek 4: Vodovod Šentjanž - povezava na vodovod Krmelj in	18.12.2019
	Odsek 5: Vodohran Šentjanž (90m3)	25.7.2019
	Odsek 6: Vodovod Zabukovje - Sevnica (odsek Metni vrh - Drožanje)	23.10.2019
	Odsek 8: Vodovod Sevnica - Breg - Loka	30.12.2019
	Odsek 12: Vodovod Handija	30.5.2013
E	**PRIPRAVA VLOGE ZA SOFINANCIRANJE**	
1	Dogovor za razvoj Posavske razvojne regije	2018
2	Priprava študije izvedljivosti	2019
3	Priprava vloge za sofinanciranje	2019-2020
4	Izdana odločba o sofinanciranju	2020
F	**IZVEDBA JAVNIH NAROČIL**	
1	Izvedba javnih naročil za gradnjo kanalizacije	2021
2	Izvedba javnih naročil za nadzor	2021
3	Izvedba javnih naročil za stike z javnostjo	2021
G	**IZVAJANJE DEL**	
1	**Gradnja in izvedba del za kanalizacijo**	2021-2022
2	**Nadzor**	2021-2022
3	**Informiranje javnosti**	2021-2022

Tabela 7.2: Terminski plan v okviru variante 2

Zap.št.	Postavke	Leto izvedbe
A	**PRIPRAVA PROJEKTNE DOKUMENTACIJE**	
1	Odsek 1: vodovod Nova gora (Preska - Lukovec)	2019
2	Odsek 2: Vodovod Sevnica - Nova gora (odsek Log - Orle)	2019
3	Odsek 3: Prečrpališče Log	2019
4	Odsek 4: Vodovod Šentjanž - povezava na vodovod Krmelj in	2019
5	Odsek 5: Vodohran Šentjanž (90m3)	2019
6	Odsek 6: Vodovod Zabukovje - Sevnica (odsek Metni vrh - Drožanje)	2019
7	Odsek 8: Vodovod Sevnica - Breg - Loka	2019
8	Odsek 12: Vodovod Handija	2011
B	**INVESTICIJSKA DOKUMENTACIJA**	
1	DIIP	2018
2	Predinvesticijska zasnova	2019
3	Investicijski program	2020
C	**ZEMLJIŠČA IN SLUŽNOSTI**	
1	Ureditev služnosti na območju projekta	2019
D	**DOVOLJENJA ZA GRADNJO IN OKOLJSKI DEL**	
1	Sklep ARSO, da ni potrebno izvesti presojo vplivov na okolje	5.3.2019
2	Gradbena dovoljenja	
	Odsek 1: vodovod Nova gora (Preska - Lukovec)	12.8.2019
	Odsek 2: Vodovod Sevnica - Nova gora (odsek Log - Orle)	24.12.2019
	Odsek 3: Prečrpališče Log	12.12.2019
	Odsek 4: Vodovod Šentjanž - povezava na vodovod Krmelj in	18.12.2019
	Odsek 5: Vodohran Šentjanž (90m3)	25.7.2019
	Odsek 6: Vodovod Zabukovje - Sevnica (odsek Metni vrh - Drožanje)	23.10.2019
	Odsek 8: Vodovod Sevnica - Breg - Loka	30.12.2019
	Odsek 12: Vodovod Handija	30.5.2013
F	**IZVEDBA JAVNIH NAROČIL**	
1	Izvedba javnih naročil za gradnjo kanalizacije	2021
2	Izvedba javnih naročil za nadzor	2021
3	Izvedba javnih naročil za stike z javnostjo	2021
G	**IZVAJANJE DEL**	
1	**Gradnja in izvedba del za kanalizacijo**	2021-2026
2	**Nadzor**	2021-2026
3	**Informiranje javnosti**	2021-2026

Glede na predvideno dinamiko izvajanja projekta je v spodnji tabeli prikaz izvajanja investicije po letih tako za varianto 1 kot za varianto 2. Glede na to, da bo investicija potekala več kot v 1 letu je prikazan tudi izračun investicijske vrednosti v tekočih cenah, kjer so bile vrednosti investicije povečana za koeficient inflacije v skladu z Poletno napoved gospodarskih gibanj (UMAR, junij 2020).

Tabela 7.3: Dinamika investiranja po letih za varianto 1 (stalne cene – EUR)

Opis	Investicijska vrednost (stalne cene) EUR	Upravičeni stroški (EUR)	Neupravičeni stroški (EUR)	2018	2019	2020	2021	2022
Izgradnja cevi in objektov								
Odsek 1: vodovod Nova gora (Preska - Lukovec)	**79.765,65**	**79.765,65**	**0,00**	**0,00**	**0,00**	**0,00**	**31.906,26**	**47.859,39**
cevovod	*79.765,65*	*79.765,65*				*0,00*	*31.906,26*	*47.859,39*
Odsek 2: Vodovod Sevnica - Nova gora (odsek Log - Orle)	**336.317,60**	**336.317,60**	**0,00**	**0,00**	**0,00**	**0,00**	**134.527,04**	**201.790,56**
cevovod	*336.317,60*	*336.317,60*				*0,00*	*134.527,04*	*201.790,56*
Odsek 3: Prečrpališče Log	**50.000,00**	**50.000,00**	**0,00**	**0,00**	**0,00**	**0,00**	**20.000,00**	**30.000,00**
črpališče	*50.000,00*	*50.000,00*				*0,00*	*20.000,00*	*30.000,00*
Odsek 4: Vodovod Šentjanž - povezava na vodovod Krmelj	**362.165,21**	**362.165,21**	**0,00**	**0,00**	**0,00**	**0,00**	**144.866,08**	**217.299,13**
cevovod	*318.165,21*	*318.165,21*				*0,00*	*127.266,08*	*190.899,13*
	44.000,00	*44.000,00*				*0,00*	*17.600,00*	*26.400,00*
Odsek 5: Vodohran Šentjanž	**95.000,00**	**95.000,00**	**0,00**	**0,00**	**0,00**	**0,00**	**38.000,00**	**57.000,00**
vodohran 90 m3	*95.000,00*	*95.000,00*				*0,00*	*38.000,00*	*57.000,00*
Odsek 6: Vodovod Zabukovje - Sevnica (odsek Metni vrh - Drožanje)	**550.620,48**	**550.620,48**	**0,00**	**0,00**	**0,00**	**0,00**	**220.248,19**	**330.372,29**
cevovod	*476.620,48*	*476.620,48*				*0,00*	*190.648,19*	*285.972,29*
raztežilnik I. Komen	*37.000,00*	*37.000,00*				*0,00*	*14.800,00*	*22.200,00*
raztežilnik II. Metenca	*37.000,00*	*37.000,00*				*0,00*	*14.800,00*	*22.200,00*
Odsek 8: Vodovod Sevnica - Breg - Loka	**746.505,81**	**746.505,81**	**0,00**	**0,00**	**0,00**	**0,00**	**298.602,32**	**447.903,49**
cevovod	*652.005,81*	*652.005,81*				*0,00*	*260.802,32*	*391.203,49*
vodohran Cerje 40m3	*57.500,00*	*57.500,00*				*0,00*	*23.000,00*	*34.500,00*
raztežilnik Okroglice 5m3	*37.000,00*	*37.000,00*				*0,00*	*14.800,00*	*22.200,00*
Odsek 12: Vodovod Handija	**197.795,08**	**197.795,08**	**0,00**	**0,00**	**0,00**	**0,00**	**79.118,03**	**118.677,05**
cevovod	*197.795,08*	*197.795,08*				*0,00*	*79.118,03*	*118.677,05*
SKUPAJ CELOTNA INVESTICIJA (brez nepredvidenih del)	**2.418.169,83**	**2.418.169,83**	**0,00**	**0,00**	**0,00**	**0,00**	**967.267,92**	**1.450.901,91**
Nepredvidena dela (10 %)	241.816,98	241.816,98	0,00			0,00	96.726,79	145.090,19
CELOTNA INVESTICIJA skupaj z nepredvidenimi deli	**2.659.986,81**	**2.659.986,81**	**0,00**	**0,00**	**0,00**	**0,00**	**1.063.994,71**	**1.595.992,10**
OSTALI STROŠKI	**211.451,90**	**68.163,40**	**143.288,50**	**50.363,00**	**30.150,00**	**54.775,50**	**33.345,36**	**42.818,04**
Strokovni nadzor (2 %)	48.363,40	48.363,40				*0,00*	*19.345,36*	*29.018,04*
Stiki z javnostjo	19.800,00	19.800,00				0,00	10.000,00	9.800,00
Priprava dokumentacije in ostali stroški	143.288,50		143.288,50	50.363,00	30.150,00	54.775,50	4.000,00	4.000,00
SKUPAJ INVESTICIJSKA VREDNOST BREZ DDV	**2.871.438,71**	**2.728.150,21**	**143.288,50**	**50.363,00**	**30.150,00**	**54.775,50**	**1.097.340,07**	**1.638.810,14**
DDV 22%	631.716,52		631.716,52	11.079,86	6.633,00	12.050,61	241.414,82	360.538,23
CELOTNA INVESTICIJSKA VREDNOST Z DDV	**3.503.155,23**	**2.728.150,21**	**775.005,02**	**61.442,86**	**36.783,00**	**66.826,11**	**1.338.754,89**	**1.999.348,37**

Tabela 7.4: Dinamika investiranja po letih za varianto 1 tekoče cene – EUR)

Opis	Investicijska vrednost (tekoče cene) EUR	Upravičeni stroški (EUR)	Neupravičeni stroški (EUR)	2018	2019	2020	2021	2022
Izgradnja cevi in objektov								
Odsek 1: vodovod Nova gora (Preska - Lukovec)	**83.742,29**	**83.742,29**	**0,00**	**0,00**	**0,00**	**0,00**	**33.099,72**	**50.642,57**
cevovod	*83.742,29*	*83.742,29*				*0,00*	*33.099,72*	*50.642,57*
Odsek 2: Vodovod Sevnica - Nova gora (odsek Log - Orle)	**353.084,36**	**353.084,36**	**0,00**	**0,00**	**0,00**	**0,00**	**139.559,04**	**213.525,32**
cevovod	*353.084,36*	*353.084,36*				*0,00*	*139.559,04*	*213.525,32*
Odsek 3: Prečrpališče Log	**52.492,70**	**52.492,70**	**0,00**	**0,00**	**0,00**	**0,00**	**20.748,10**	**31.744,60**
črpališče	*52.492,70*	*52.492,70*				*0,00*	*20.748,10*	*31.744,60*
Odsek 4: Vodovod Šentjanž - povezava na vodovod Krmelj	**380.220,57**	**380.220,57**	**0,00**	**0,00**	**0,00**	**0,00**	**150.284,81**	**229.935,76**
cevovod	*334.027,00*	*334.027,00*				*0,00*	*132.026,48*	*202.000,52*
prečrpališče Šentjanž	*46.193,57*	*46.193,57*				*0,00*	*18.258,33*	*27.935,24*
Odsek 5: Vodohran Šentjanž	**99.736,12**	**99.736,12**	**0,00**	**0,00**	**0,00**	**0,00**	**39.421,39**	**60.314,73**
vodohran 90 m3	*99.736,12*	*99.736,12*				*0,00*	*39.421,39*	*60.314,73*
Odsek 6: Vodovod Zabukovje - Sevnica (odsek Metni vrh - Drožanje)	**578.071,09**	**578.071,09**	**0,00**	**0,00**	**0,00**	**0,00**	**228.486,60**	**349.584,49**
cevovod	*500.381,89*	*500.381,89*				*0,00*	*197.779,40*	*302.602,49*
raztežilnik I. Komen	*38.844,60*	*38.844,60*				*0,00*	*15.353,60*	*23.491,00*
raztežilnik II. Metenca	*38.844,60*	*38.844,60*				*0,00*	*15.353,60*	*23.491,00*
Odsek 8: Vodovod Sevnica - Breg - Loka	**783.722,08**	**783.722,08**	**0,00**	**0,00**	**0,00**	**0,00**	**309.771,57**	**473.950,51**
cevovod	*684.510,87*	*684.510,87*				*0,00*	*270.557,65*	*413.953,22*
vodohran Cerje 40m3	*60.366,61*	*60.366,61*				*0,00*	*23.860,32*	*36.506,29*
raztežilnik Okroglice 5m3	*38.844,60*	*38.844,60*				*0,00*	*15.353,60*	*23.491,00*
Odsek 12: Vodovod Handija	**207.655,95**	**207.655,95**	**0,00**	**0,00**	**0,00**	**0,00**	**82.077,45**	**125.578,50**
cevovod	*207.655,95*	*207.655,95*				*0,00*	*82.077,45*	*125.578,50*
SKUPAJ CELOTNA INVESTICIJA (brez nepredvidenih del)	**2.538.725,16**	**2.538.725,16**	**0,00**	**0,00**	**0,00**	**0,00**	**1.003.448,68**	**1.535.276,48**
Nepredvidena dela (10 %)	253.872,52	253.872,52	0,00	0,00	0,00	0,00	100.344,87	153.527,65
CELOTNA INVESTICIJA skupaj z nepredvidenimi deli	**2.792.597,68**	**2.792.597,68**	**0,00**	**0,00**	**0,00**	**0,00**	**1.103.793,55**	**1.688.804,13**
OSTALI STROŠKI	**215.189,18**	**71.518,45**	**143.670,73**	**50.363,00**	**30.150,00**	**54.775,50**	**34.592,64**	**45.308,04**
Strokovni nadzor (2 %)	50.774,50	50.774,50				*0,00*	*20.068,97*	*30.705,53*
Stiki z javnostjo	20.743,95	20.743,95				*0,00*	*10.374,05*	*10.369,90*
Priprava dokumentacije in ostali stroški	143.670,73		143.670,73	50.363,00	30.150,00	*54.775,50*	*4.149,62*	*4.232,61*
SKUPAJ INVESTICIJSKA VREDNOST BREZ DDV	**3.007.786,86**	**2.864.116,13**	**143.670,73**	**50.363,00**	**30.150,00**	**54.775,50**	**1.138.386,19**	**1.734.112,17**
DDV 22%	661.713,11		661.713,11	11.079,86	6.633,00	12.050,61	250.444,96	381.504,68
CELOTNA INVESTICIJSKA VREDNOST Z DDV	**3.669.499,97**	**2.864.116,13**	**805.383,84**	**61.442,86**	**36.783,00**	**66.826,11**	**1.388.831,15**	**2.115.616,85**

Tabela 7.5: Dinamika investiranja po letih za varianto 2 (stalne cene – EUR)

Opis	Investicijska vrednost (stalne cene) EUR	2018	2019	2020	2021	2022	2023	2024	2025	2026
Izgradnja cevi in objektov										
Odsek 1: vodovod Nova gora (Preska - Lukovec)	**79.765,65**	**0,00**	**0,00**	**0,00**	**13.560,16**	**13.560,16**	**13.560,16**	**13.560,16**	**13.560,16**	**11.964,85**
cevovod	*79.765,65*			*0,00*	*13.560,16*	*13.560,16*	*13.560,16*	*13.560,16*	*13.560,16*	*11.964,85*
Odsek 2: Vodovod Sevnica - Nova gora (odsek Log - Orle)	**336.317,60**	**0,00**	**0,00**	**0,00**	**57.173,99**	**57.173,99**	**57.173,99**	**57.173,99**	**57.173,99**	**50.447,64**
cevovod	*336.317,60*			*0,00*	*57.173,99*	*57.173,99*	*57.173,99*	*57.173,99*	*57.173,99*	*50.447,64*
Odsek 3: Prečrpališče Log	**50.000,00**	**0,00**	**0,00**	**0,00**	**8.500,00**	**8.500,00**	**8.500,00**	**8.500,00**	**8.500,00**	**7.500,00**
črpališče	*50.000,00*			*0,00*	*8.500,00*	*8.500,00*	*8.500,00*	*8.500,00*	*8.500,00*	*7.500,00*
Odsek 4: Vodovod Šentjanž - povezava na vodovod Krmelj	**362.165,21**	**0,00**	**0,00**	**0,00**	**61.568,09**	**61.568,09**	**61.568,09**	**61.568,09**	**61.568,09**	**54.324,78**
cevovod	*318.165,21*			*0,00*	*54.088,09*	*54.088,09*	*54.088,09*	*54.088,09*	*54.088,09*	*47.724,78*
	44.000,00			*0,00*	*7.480,00*	*7.480,00*	*7.480,00*	*7.480,00*	*7.480,00*	*6.600,00*
Odsek 5: Vodohran Šentjanž	**95.000,00**	**0,00**	**0,00**	**0,00**	**16.150,00**	**16.150,00**	**16.150,00**	**16.150,00**	**16.150,00**	**14.250,00**
vodohran 90 m3	*95.000,00*			*0,00*	*16.150,00*	*16.150,00*	*16.150,00*	*16.150,00*	*16.150,00*	*14.250,00*
Odsek 6: Vodovod Zabukovje - Sevnica (odsek Metni vrh - Drožanje)	**550.620,48**	**0,00**	**0,00**	**0,00**	**93.605,48**	**93.605,48**	**93.605,48**	**93.605,48**	**93.605,48**	**82.593,07**
cevovod	*476.620,48*			*0,00*	*81.025,48*	*81.025,48*	*81.025,48*	*81.025,48*	*81.025,48*	*71.493,07*
raztežilnik I. Komen	*37.000,00*			*0,00*	*6.290,00*	*6.290,00*	*6.290,00*	*6.290,00*	*6.290,00*	*5.550,00*
raztežilnik II. Metenca	*37.000,00*			*0,00*	*6.290,00*	*6.290,00*	*6.290,00*	*6.290,00*	*6.290,00*	*5.550,00*
Odsek 8: Vodovod Sevnica - Breg - Loka	**746.505,81**	**0,00**	**0,00**	**0,00**	**126.905,99**	**126.905,99**	**126.905,99**	**126.905,99**	**126.905,99**	**111.975,87**
cevovod	*652.005,81*			*0,00*	*110.840,99*	*110.840,99*	*110.840,99*	*110.840,99*	*110.840,99*	*97.800,87*
vodohran Cerje 40m3	*57.500,00*			*0,00*	*9.775,00*	*9.775,00*	*9.775,00*	*9.775,00*	*9.775,00*	*8.625,00*
raztežilnik Okroglice 5m3	*37.000,00*			*0,00*	*6.290,00*	*6.290,00*	*6.290,00*	*6.290,00*	*6.290,00*	*5.550,00*
Odsek 12: Vodovod Handija	**197.795,08**	**0,00**	**0,00**	**0,00**	**33.625,16**	**33.625,16**	**33.625,16**	**33.625,16**	**33.625,16**	**29.669,26**
cevovod	*197.795,08*			*0,00*	*33.625,16*	*33.625,16*	*33.625,16*	*33.625,16*	*33.625,16*	*29.669,26*
SKUPAJ CELOTNA INVESTICIJA (brez nepredvidenih del)	**2.418.169,83**	**0,00**	**0,00**	**0,00**	**411.088,87**	**411.088,87**	**411.088,87**	**411.088,87**	**411.088,87**	**362.725,47**
Nepredvidena dela (10 %)	241.816,98			0,00	*41.108,89*	*41.108,89*	*41.108,89*	*41.108,89*	*41.108,89*	*36.272,55*
CELOTNA INVESTICIJA skupaj z nepredvidenimi deli	**2.659.986,81**	**0,00**	**0,00**	**0,00**	**452.197,76**	**452.197,76**	**452.197,76**	**452.197,76**	**452.197,76**	**398.998,02**
OSTALI STROŠKI	**227.451,90**	**50.363,00**	**30.150,00**	**54.775,50**	**15.587,78**	**15.587,78**	**15.587,78**	**15.587,78**	**15.587,78**	**14.224,51**
Strokovni nadzor (2 %)	48.363,40			*0,00*	*8.221,78*	*8.221,78*	*8.221,78*	*8.221,78*	*8.221,78*	*7.254,51*
Stiki z javnostjo	19.800,00			0,00	*3.366,00*	*3.366,00*	*3.366,00*	*3.366,00*	*3.366,00*	*2.970,00*
Priprava dokumentacije in ostali stroški	159.288,50	50.363,00	30.150,00	54.775,50	4.000,00	4.000,00	4.000,00	4.000,00	4.000,00	4.000,00
SKUPAJ INVESTICIJSKA VREDNOST BREZ DDV	**2.887.438,71**	**50.363,00**	**30.150,00**	**54.775,50**	**467.785,54**	**467.785,54**	**467.785,54**	**467.785,54**	**467.785,54**	**413.222,53**
DDV 22%	635.236,52	11.079,86	6.633,00	12.050,61	102.912,82	102.912,82	102.912,82	102.912,82	102.912,82	90.908,96
CELOTNA INVESTICIJSKA VREDNOST Z DDV	**3.522.675,23**	**61.442,86**	**36.783,00**	**66.826,11**	**570.698,36**	**570.698,36**	**570.698,36**	**570.698,36**	**570.698,36**	**504.131,49**

Tabela 7.6: Dinamika investiranja po letih za varianto 2 tekoče cene – EUR)

Opis	Investicijska vrednost (tekoče cene) EUR	2018	2019	2020	2021	2022	2023	2024	2025	2026
Izgradnja cevi in objektov										
Odsek 1: vodovod Nova gora (Preska - Lukovec)	**86.911,50**	**0,00**	**0,00**	**0,00**	**14.067,38**	**14.348,73**	**14.635,70**	**14.928,42**	**15.226,98**	**13.704,29**
cevovod	*86.911,50*			*0,00*	*14.067,38*	*14.348,73*	*14.635,70*	*14.928,42*	*15.226,98*	*13.704,29*
Odsek 2: Vodovod Sevnica - Nova gora (odsek Log - Orle)	**366.446,76**	**0,00**	**0,00**	**0,00**	**59.312,59**	**60.498,84**	**61.708,82**	**62.942,99**	**64.201,85**	**57.781,67**
cevovod	*366.446,76*			*0,00*	*59.312,59*	*60.498,84*	*61.708,82*	*62.942,99*	*64.201,85*	*57.781,67*
Odsek 3: Prečrpališče Log	**54.479,27**	**0,00**	**0,00**	**0,00**	**8.817,94**	**8.994,30**	**9.174,19**	**9.357,67**	**9.544,83**	**8.590,34**
črpališče	*54.479,27*			*0,00*	*8.817,94*	*8.994,30*	*9.174,19*	*9.357,67*	*9.544,83*	*8.590,34*
Odsek 4: Vodovod Šentjanž - povezava na vodovod Krmelj	**394.609,97**	**0,00**	**0,00**	**0,00**	**63.871,05**	**65.148,47**	**66.451,44**	**67.780,47**	**69.136,08**	**62.222,46**
cevovod	*346.668,20*			*0,00*	*56.111,26*	*57.233,48*	*58.378,15*	*59.545,72*	*60.736,63*	*54.662,96*
prečrpališče Šentjanž	*47.941,77*			*0,00*	*7.759,79*	*7.914,99*	*8.073,29*	*8.234,75*	*8.399,45*	*7.559,50*
Odsek 5: Vodohran Šentjanž	**103.510,62**	**0,00**	**0,00**	**0,00**	**16.754,09**	**17.089,17**	**17.430,96**	**17.779,58**	**18.135,17**	**16.321,65**
vodohran 90 m3	*103.510,62*			*0,00*	*16.754,09*	*17.089,17*	*17.430,96*	*17.779,58*	*18.135,17*	*16.321,65*
Odsek 6: Vodovod Zabukovje - Sevnica (odsek Metni vrh - Drožanje)	**599.948,06**	**0,00**	**0,00**	**0,00**	**97.106,81**	**99.048,93**	**101.029,92**	**103.050,52**	**105.111,52**	**94.600,36**
cevovod	*519.318,74*			*0,00*	*84.056,25*	*85.737,37*	*87.452,12*	*89.201,16*	*90.985,18*	*81.886,66*
raztežilnik I. Komen	*40.314,66*			*0,00*	*6.525,28*	*6.655,78*	*6.788,90*	*6.924,68*	*7.063,17*	*6.356,85*
raztežilnik II. Metenca	*40.314,66*			*0,00*	*6.525,28*	*6.655,78*	*6.788,90*	*6.924,68*	*7.063,17*	*6.356,85*
Odsek 8: Vodovod Sevnica - Breg - Loka	**813.381,89**	**0,00**	**0,00**	**0,00**	**131.652,92**	**134.285,98**	**136.971,70**	**139.711,13**	**142.505,35**	**128.254,81**
cevovod	*710.416,07*			*0,00*	*114.987,01*	*117.286,75*	*119.632,48*	*122.025,13*	*124.465,63*	*112.019,07*
vodohran Cerje 40m3	*62.651,16*			*0,00*	*10.140,63*	*10.343,45*	*10.550,32*	*10.761,32*	*10.976,55*	*9.878,89*
raztežilnik Okroglice 5m3	*40.314,66*			*0,00*	*6.525,28*	*6.655,78*	*6.788,90*	*6.924,68*	*7.063,17*	*6.356,85*
Odsek 12: Vodovod Handija	**215.514,63**	**0,00**	**0,00**	**0,00**	**34.882,91**	**35.580,57**	**36.292,18**	**37.018,03**	**37.758,39**	**33.982,55**
cevovod	*215.514,63*			*0,00*	*34.882,91*	*35.580,57*	*36.292,18*	*37.018,03*	*37.758,39*	*33.982,55*
SKUPAJ CELOTNA INVESTICIJA (brez nepredvidenih del)	**2.634.802,70**	**0,00**	**0,00**	**0,00**	**426.465,69**	**434.994,99**	**443.694,91**	**452.568,81**	**461.620,17**	**415.458,13**
Nepredvidena dela (10 %)	263.480,27	0,00	0,00	0,00	*42.646,57*	*43.499,50*	*44.369,49*	*45.256,88*	*46.162,02*	*41.545,82*
CELOTNA INVESTICIJA skupaj z nepredvidenimi deli	**2.898.282,97**	**0,00**	**0,00**	**0,00**	**469.112,26**	**478.494,49**	**488.064,40**	**497.825,69**	**507.782,19**	**457.003,95**
OSTALI STROŠKI	**235.734,68**	**50.363,00**	**30.150,00**	**54.775,50**	**16.170,85**	**16.494,25**	**16.824,15**	**17.160,63**	**17.503,84**	**16.292,46**
Strokovni nadzor (2 %)	*52.696,07*			*0,00*	*8.529,32*	*8.699,90*	*8.873,90*	*9.051,38*	*9.232,41*	*8.309,16*
Stiki z javnostjo	*21.573,80*			*0,00*	*3.491,91*	*3.561,74*	*3.632,98*	*3.705,64*	*3.779,75*	*3.401,78*
Priprava dokumentacije in ostali stroški	*161.464,81*	50.363,00	30.150,00	*54.775,50*	*4.149,62*	*4.232,61*	*4.317,27*	*4.403,61*	*4.491,68*	*4.581,52*
SKUPAJ INVESTICIJSKA VREDNOST BREZ DDV	**3.134.017,65**	**50.363,00**	**30.150,00**	**54.775,50**	**485.283,11**	**494.988,74**	**504.888,55**	**514.986,32**	**525.286,03**	**473.296,41**
DDV 22%	689.483,88	11.079,86	6.633,00	12.050,61	106.762,28	108.897,52	111.075,48	113.296,99	115.562,93	104.125,21
CELOTNA INVESTICIJSKA VREDNOST Z DDV	**3.823.501,53**	**61.442,86**	**36.783,00**	**66.826,11**	**592.045,39**	**603.886,26**	**615.964,03**	**628.283,31**	**640.848,96**	**577.421,62**

8 OKVIRNA FINANČNA KONSTRUKCIJA POSAMEZNIH VARIANT Z OBVEZNO ANALIZO O SMISELNOSTI VKLJUČITVE JAVNO-ZASEBNEGA PARTNERSTVA

Na osnovi dopolnitve št. 1 k Dogovoru za razvoj razvojne regije Posavje, ki je bil podpisan 27.07.2018 med ministrstvom za gospodarski razvoj in tehnologijo in razvojnim svetom razvojne regije Posavje, je bil projekt »Hidravlične izboljšave v občini Sevnica« imenovan v seznamu projektov, ki se bodo financirali iz EU sredstev in slovenske udeležbe. Na osnovi dopolnitve št. 1 k dogovoru za razvoj razvojne regije Posavje je bilo tako občini in projektu dodeljeno 1.718.098,32 EUR sredstev, od tega je 85% sredstev EU skladov in 15% iz državnega proračuna

8.1 Finančna konstrukcija Variante 1

Celotna investicijska vrednost okviru prve variante je bila ocenjena na 3.007.786,86 EUR in bodo sofinancirani:

- S strani EU sredstev v višini 1.460.383,57 EUR,
- S strani državnega proračuna v višini 257.714,75 EUR;
- S strani občinskega proračuna v višini 1.289.688,54 EUR.

Davek na dodano vrednost ne predstavlja stroška investicije saj si ga bosta občini povrnili v celoti v skladu z Zakonom o davku na dodano vrednost.

Slika 8.1: Viri financiranja celotnega projekta – Varianta 1 – tekoče cene

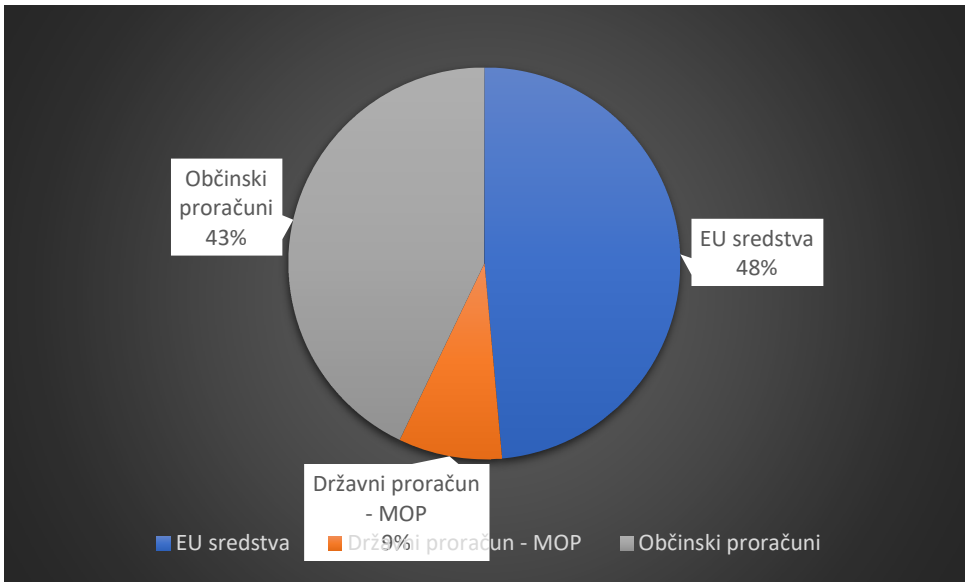

8.2 Finančna konstrukcija Variante 2

Celotna investicijska vrednost okviru druge variante je bila ocenjena na 3.134.017,65 EUR in bo predvidoma financirana iz občinskega proračuna v celoti. Davek na dodano vrednost ne predstavlja stroška investicije saj si ga bosta občini povrnili v celoti v skladu z Zakonom o davku na dodano vrednost.

8.3 Analiza smiselnosti vključitve javno-zasebnega partnerstva

Javno - zasebno partnerstvo predstavlja razmerje zasebnega vlaganja v javne projekte in/ali javnega sofinanciranja zasebnih projektov, ki so v javnem interesu, ter je sklenjeno med javnim in zasebnim partnerjem v zvezi z izgradnjo, vzdrževanjem in upravljanjem javne infrastrukture ali drugimi projekti, ki so v javnem interesu, in s tem povezanim izvajanjem gospodarskih in drugih javnih služb ali dejavnosti, ki se zagotavljajo na način in pod pogoji, ki veljajo za gospodarske javne službe, oziroma drugih dejavnosti, katerih izvajanje je v javnem interesu, oziroma drugo vlaganje zasebnih ali zasebnih in javnih sredstev v zgraditev objektov in naprav, ki so deloma ali v celoti v javnem interesu, oziroma v dejavnosti, katerih izvajanje je v javnem interesu.

Osnovne koristi partnerstva med javnim in zasebnim sektorjem so prihranki pri stroških, angažiranje zasebnega kapitala in zmanjševanje pritiska na javna sredstva, delitev tveganja (prenos tveganj (kot so preseganje predvidenih stroškov, nezmožnost pravočasne zagotovitve pogodbenih storitev, težave pri izpolnjevanju okoljevarstvenih predpisov in nezadostnost prihodkov za pokrivanje stroškov poslovanja in financiranja) na partnerje iz zasebnega sektorja ter učinkovitejše izvajanje storitev.

Med možna tveganja partnerstva med javnim in zasebnim sektorjem pa uvrščamo izgubo nadzora lokalnih oblasti, povečanje stroškov izvajanja javne službe in/ali izgradnje javne infrastrukture, tveganja povezana z neizkušenostjo, nejasna razdelitev odgovornosti in s tem tveganj med javnim in zasebnim sektorjem, nezanesljivost pri izvajanju pogodbenih obveznosti, nižja kvaliteta oziroma učinkovitost storitev ter pristranskost pri izbiri partnerja.

Vključitev javno – zasebnega partnerstva prinaša v finančno analizo sledeče:

- finančna diskontna stopnja se lahko poviša, da se upoštevajo višji oportunitetni stroški kapitala zasebnega vlagatelja. To mora utemeljiti pobudnik projekta za vsak primer posebej, pri čemer zagotovi dokaze, če so na voljo, o preteklih donosih zasebnega vlagatelja pri podobnih projektih.
- v več vrstah shem javno-zasebnega partnerstva (npr. BOT, DBFO) lastnik infrastrukture (običajno javni partner) ni izvajalec (zasebni partner). Finančna analiza se običajno izvede s stališča lastnika infrastrukture. Vendar pa je v takih primerih treba uporabiti konsolidirano analizo (lastnik in izvajalec) za določitev primanjkljaja v financiranju

Lahko bi dejali, da lahko imajo javno-zasebna partnerstva veliko prednosti, če se lahko dokaže, da bodo dosegla dodatno vrednost v primerjavi z drugimi pristopi, če obstaja učinkovita struktura za izvajanje in če je v okviru partnerstva mogoče izpolniti cilje vseh strank.

Komisija Evropske unije je opredelila štiri glavne vloge za zasebni sektor v shemah javno-zasebnega partnerstva:

- zagotavljanje dodatnega kapitala,
- zagotavljanje alternativnih sposobnosti na področju upravljanja in izvajanja,
- zagotavljanje dodane vrednosti potrošniku in širši javnosti;
- zagotavljanje boljšega opredeljevanja potreb in optimalne uporabe sredstev.

Hkrati se je treba zavedati, da je sheme javno-zasebnega partnerstva tudi težko oblikovati, izvajati in upravljati, zato nikakor niso edina ali zaželena možnost.

Javno zasebno partnerstvo naj bi se osredotočalo na štiri ključne teme in sicer:

- zagotavljanje odprtega dostopa na trg in poštene konkurence,
- varovanje interesa javnosti in povečanje dodane vrednosti,
- opredelitev optimalne ravni financiranja v obliki donacij, da se uresniči izvedljiv in trajnostni projekt ter preprečijo vse možnosti nepričakovanih dobičkov iz projektov,
- ocenjevanje najučinkovitejše vrste javno-zasebnega partnerstva za določeni projekt.

Občini lahko izbereta eno izmed sledečih vrst javno – zasebnega partnerstva:

- **tradicionalno javno naročilo javnih storitev** – vključuje sklepanje pogodb za storitve za dobro opredeljene naloge, pri čemer lastništvo naložb in upravljanje financiranja ostaneta v rokah javnega sektorja,
- **projekti BOT** – za tovrstne odnose javno-zasebnega partnerstva je značilno, da lastništvo naložbe in odgovornost za upravljanje financiranja ostane v okviru javnega organa, finančni dobiček pri upravljanju premoženja pa ima zasebni izvajalec, medtem ko (neposredne ali posredne) pristojbine krijejo uporabniki,
- **koncesijske pogodbe** – javni sektor dejavnost zaupa zasebni stranki, odgovornost za financiranje pa je deljena in zasebni koncesionar prinaša kapitalsko udeležbo. Naložbe (na koncu) ostanejo last javnega sektorja.

9 IZRAČUN FINANČNIH IN EKONOMSKIH KAZALNIKOV PO POSAMEZNIH VARIANTAH TER OPIS TISTIH STROŠKOV IN KORISTI, KI SE NE DAJO OVREDNOTITI Z DENARJEM

9.1 Investicija z vidika finančnih in ekonomskih kazalnikov

Finančne in ekonomske kazalnike investicije prikazujemo glede na statične in dinamične. Statični kazalniki oziroma metode ne upoštevajo komponente časa in dajo samo prvo grobo presojo rezultatov projekta. Kot statični kazalnik smo uporabili dobo vračanja investicijskih sredstev.

Dinamični kazalniki odpravljajo slabost statičnih metod, s tem ko upoštevajo različno časovno dinamiko vlaganja sredstev in donosov, upoštevajo pa tudi ekonomsko življenjsko dobo investicije. Vlaganja in donosi v različnih letih namreč niso med seboj neposredno primerljivi, temveč jih je treba predhodno preračunati na isti časovni trenutek. Med dinamičnimi kazalniki smo v nadaljevanju prikazali izračun finančne in ekonomske neto sedanje vrednosti, interne stopnje donosnosti in relativne neto sedanje vrednosti.

9.1.1 Doba vračanja investicijskih sredstev

Pri izračunu dobe vračanja projekta smo upoštevali investicijske stroške brez DDV-jem in povprečne neto prilive za celotno ekonomsko dobo projekta. Izračun učinkovitosti za ekonomsko dobo investicije je sledeč:

Tabela 9.1: Doba vračanja za varianti (v letih)

	Finančna	Ekonomska
Varianta 1	40	**8**
Varianta 2	**40**	8

Iz tabele lahko razberemo, da je finančna in ekonomska doba enaka pri obeh variantah.

9.1.2 Neto sedanja vrednost

Neto sedanja vrednost je opredeljena kot vsota vseh diskontiranih neto donosov v ekonomski dobi projekta, oz. kot razlika med diskontiranim tokom vseh prilivov in diskontiranim tokov vseh odlivov neke naložbe.

Pozitivna neto sedanja vrednost pomeni, da je razlika med vrednostjo proizvedenega ali ohranjenega bogastva in vrednostjo porabljenih sredstev pozitivna. Na podlagi kriterija neto sedanje vrednosti je investicija ekonomsko upravičena, če je neto sedanja vrednost pozitivna.

Pri izračunu finančne neto sedanje vrednosti smo upoštevali investicijske stroške in neto prilive za obdobje do 2049. Pri izračunu smo uporabili 4% diskontno stopnjo. Le – ta je bila za ekonomsko analizo v višini 5,0%. Pri ekonomski analizi so upoštevani zneski brez DDV-ja.

Tabela 9.2: Neto sedanja vrednost investicije za varianti (v EUR)

	Finančna	Ekonomska
Varianta 1	-1.530.144	**4.049.653**
Varianta 2	**-1.517.846**	3.118.187

Iz tabele je razvidno, da je pri upoštevanju 4% diskontne stopnje pri obeh variantah finančna neto sedanja vrednost negativna, vendar pa je manj negativna neto sedanja vrednost pri Varianti 2, medtem ko je ekonomska analiza pokazala, da sta, ob upoštevanju koristi projekta, neto sedanji vrednosti projekta pozitivni, od tega je ugodnejša pri vrednost pri Varianti 1.

9.1.3 Interna stopnja donosnosti

Interna stopnja donosa je opredeljena kot tista diskontna stopnja, pri kateri se sedanja vrednost donosov investicije izenači s sedanjo vrednostjo investicijskih stroškov. Na podlagi kriterija interne stopnje donosa je investicija ekonomsko upravičena, če je izračunana interna stopnja donosa višja od relevantne diskontne stopnje.

Pri izračunu finančne interne stopnje donosnosti smo upoštevali investicijske stroške brez DDV-ja in neto prilive za obdobje do 2049.

Tabela 9.3: Interna stopnja donosnosti za varianti (v %)

	Finančna	Ekonomska
Varianta 1	**-1,33**	**19,35**
Varianta 2	-1,64	12,44

Iz tabele je razvidno, da je pri obeh variantah finančna interna stopnja donosnosti negativna, vendar pa je ugodnejša pri Varianti 1, medtem ko je ekonomska interna stopnja donosnosti za obe varianti pozitivna, bolj ugodna pa pri Varianti 1.

9.1.4 Relativna neto sedanja vrednost

Relativna neto sedanja vrednost je razmerje med neto sedanjo vrednostjo projekta in diskontiranimi investicijskimi stroški. V primeru predmetnega projekta je zaradi negativne vrednosti NSV projekta finančna relativna neto sedanja vrednost negativna.

Tabela 9.4: Relativna neto sedanja vrednost za variante

	Finančna	Ekonomska
Varianta 1	**-0,6**	**1,72**
Varianta 2	**-0,6**	1,43

Iz tabele je razvidno, da je pri obeh variantah finančna relativna neto sedanja vrednost manjša od 0, , medtem ko je ekonomska relativna neto sedanja vrednost za obe varianti nad 0, večja pa je pri Varianti 1.

9.2 Opis stroškov in koristi, ki jih ni moč ovrednotiti z denarjem

Projekt prispeva k družbeno gospodarskemu razvoju občine:

- Izboljšala se bo oskrba s pitno vodo na območju obeh občin in omogočala kvalitetnejše življenje na predmetnem območju.
- Z izvedbo projekta bo projekt doprinesel k razvojni specializaciji regije – MODRO- ZELENO in sicer v okviru strateškega cilja - zagotovitev in razvoj okoljske infrastrukture (pitna voda, namakanje, komunalne vode, ravnanje z odpadki, sanacija degradiranih območij, preventiva pred naravnimi nesrečami).

10 ANALIZA OBČUTLJIVOSTI IN ANALIZA TVEGANJA PROJEKTA ZA VSAKO POSAMEZNO VARIANTO

10.1 Analiza občutljivosti po posamezni varianti

Namen analize občutljivosti je izbrati »kritične« spremenljivke in parametre modela, to je tiste spremembe, pozitivne ali negativne, ki najbolj vplivajo na neto sedanjo vrednost v primerjavi z vrednostmi, ki kažejo najboljše rezultate v izhodiščnem primeru in torej povzročijo najrazličnejše spremembe teh parametrov. Merila, ki se privzamejo za izbiro kritičnih spremenljivk, se razlikujejo glede na posebnosti posamičnega projekta, zato se le-te izbirajo za vsak primer posebej.

»Kritične spremenljivke oz. faktorji« so tiste katerih 1-odstotna sprememba (pozitivna ali negativna) povzroči zvišanje na ustrezno 1-odstotno spremembo osnovne neto sedanje vrednosti.

Opredelitev spremenljivk, ki se uporabijo pri izračunu outputov in inputov v finančni in ekonomski analizi:
Izračun se nanaša na spremenljivke oz. faktorje, katere spreminjamo na intervalu +/- 1%. Za projekt so bile preučene naslednje spremenljivke:

- Sprememba operativnih stroškov
- Sprememba prihodkov
- Sprememba investicije

Vpliv teh sprememb je bil analiziran za interval med -1 % in +1 %.

Tabela 10.1: Analiza občutljivosti za Varianto 1

	Značilne spremenljivke		ODMIKI			
		izračun kazalnika brez sprememb	1% povečanje spremenljivke	1% zmanjšanje spremenljivke	1% povečanje spremenljivke	1% zmanjšanje spremenljivke
FNPV/C	Sprememba prihodkov	-1.530.144	-1.515.249	-1.545.039	-0,97%	0,97%
	Sprememba obratovalnih stroškov	-1.530.144	-1.536.554	-1.536.554	0,42%	0,42%
	Sprememba investicije	**-1.530.144**	**-1.554.981**	**-1.505.306**	**1,62%**	**-1,62%**
ENPV	Sprememba prihodkov	4.049.653	4.049.653	4.049.653	0,00%	0,00%
	Sprememba obratovalnih stroškov	4.049.653	4.036.996	4.036.996	0,31%	-0,31%
	Sprememba investicije	4.049.653	4.026.086	4.073.220	-0,58%	0,58%

Tabela 10.2: Analiza občutljivosti za Varianto 2

	Značilne spremenljivke		ODMIKI			
		izračun kazalnika brez sprememb	1% povečanje spremenljivke	1% zmanjšanje spremenljivke	1% povečanje spremenljivke	1% zmanjšanje spremenljivke
FNPV/C	Sprememba prihodkov	-1.517.846	-1.505.905	-1.529.787	-0,79%	0,79%
	Sprememba obratovalnih stroškov	-1.517.846	-1.522.831	-1.512.861	0,33%	-0,33%
	Sprememba investicije	**-1.517.846**	**-1.541.226**	**-1.494.466**	**1,54%**	**-1,54%**
ENPV	Sprememba prihodkov	3.118.187	3.118.187	3.118.187	0,00%	0,00%
	Sprememba obratovalnih stroškov	3.118.187	3.108.115	3.128.174	-0,32%	0,32%
	Sprememba investicije	3.118.187	3.096.456	3.139.918	-0,70%	0,70%

Iz tabele je razvidno, da ima pri obeh variantah največji vpliv na finančno neto sedanjo vrednost sprememba investicijske vrednosti.

Rezultati, prikazani v spodnjih tabeli, opredeljujejo kritične spremenljivke projekta – 1% sprememba spremenljivke se odraža v več kot 1% spremembi finančne neto sedanje vrednosti.

Tabela 10.3: Prikaz kritičnih spremenljivk za Varianto 1

	Značilne spremenljivke	ODMIKI		
		1% povečanje spremenljivke	1% zmanjšanje spremenljivke	KRITIČNA SPREMENLJIVKA
FNPV/C	Sprememba prihodkov	-0,97%	0,97%	NE
	Sprememba obratovalnih stroškov	0,42%	0,42%	NE
	Sprememba investicije	**1,62%**	**-1,62%**	**DA**
ENPV	Sprememba prihodkov	0,00%	0,00%	NE
	Sprememba obratovalnih stroškov	0,31%	-0,31%	NE
	Sprememba investicije	-0,58%	0,58%	NE

Tabela 10.4: Prikaz kritičnih spremenljivk za Varianto 2

	Značilne spremenljivke	ODMIKI		
		1% povečanje spremenljivke	1% zmanjšanje spremenljivke	KRITIČNA SPREMENLJIVKA
FNPV/C	Sprememba prihodkov	-0,79%	0,79%	NE
	Sprememba obratovalnih stroškov	0,33%	-0,33%	NE
	Sprememba investicije	**1,54%**	**-1,54%**	**DA**
ENPV	Sprememba prihodkov	0,00%	0,00%	NE
	Sprememba obratovalnih stroškov	-0,32%	0,32%	NE
	Sprememba investicije	-0,70%	0,70%	NE

10.2 Analiza tveganja

Analiza tveganja predstavlja metodo za določanje verjetnosti ali možnosti za pojav nevarnih dogodkov ter možne posledice. Koncept verjetnostne analize tveganja se uporablja za označitev okoljskih vplivov, njihova pojavnost v naravi s kakršno koli stopnjo natančnosti ni lahko predvidljiva.

Pri preverjanju kritičnosti prej navedenih spremenljivk (1% sprememba vrednosti spremenljivke povzroči vsaj 1% spremembo) je bilo ugotovljeno, da so pri varianti 1 in varianti 2 kritične spremenljivke sprememba investicijske vrednosti pri vplivu na FNPV.

11 OPIS MERIL IN UTEŽI ZA IZBIRO OPTIMALNE VARIANTE

Po primerjavi variant »brez investicije« in »z investicijo« lahko zaključimo, da le izpeljava ene izmed variant »z investicijo« omogoča doseganje osnovnega namena in zastavljenih splošnih in specifičnih ciljev projekta. Namreč le s pristopom k izvedbi investicijskega projekta (varianta »z investicijo«) se bodo izpolnila vsa pričakovanja in zastavljeni cilji, ki so navedeni v tem dokumentu. Zaradi navedenega v nadaljevanju ocenjujemo in izbiramo le optimalno varianto izvedbe projekta pod variantami »z investicijo«.

Za namen izbora optimalne možne variante izvedbe projekta smo izbrali 4 skupine meril (kazalnikov), ki možne variante izvedbe projekta obravnavajo z različnih vidikov. S pomočjo navedenih meril bomo izbrali optimalno varianto izvedbe projekta, ki je z vidika investitorja gospodarna, učinkovita, realno izvedljiva z najmanjšimi tveganji ter usklajena s cilji, predpisi in občinskimi odloki. Merila za odločanje o optimalni varianti izvedbe projekta smo razdelili v štiri skupine, ki zajemajo večje število kazalnikov. Upoštevali smo naslednje skupine meril:

- MERILA I: Finančna merila:
  - Doba vračanja (leta),
  - Neto sedanja vrednost (EUR),
  - ISD (%),
  - Relativna neto sedanja vrednost.
- MERILA II: Ekonomska merila:
  - Doba vračanja (leta),
  - Neto sedanja vrednost (EUR),
  - ISD (%),
  - Relativna neto sedanja vrednost.
- MERILA III: Merila za usklajenost z normativi, standardi in stroški na enoto učinka :
  - Vrednost investicije glede na cilj projekta (število prebivalce, ki bodo imeli zagotovljeno ustrezno oskrbo s pitno vodo ,
  - Dodatni operativni stroški in stroški vzdrževanja na cilj projekta (število prebivalce, ki bodo imeli zagotovljeno ustrezno oskrbo s pitno vodo
- MERILA IV: Okoljska in družbena merila:
  - Zagotavljanje kvalitetne in zadostne količine s pitno vodo,
  - Skladnost z zahtevami operativnega programa oskrbe s pitno vodo za obdobje 2016-2020),
  - Izpolnjevanje ciljev OPEKP 2014-2020.

11.1 Finančna merila

S finančnimi merili se ugotavlja upravičenost projekta s stališča investitorja oziroma upravljavca projekta. Osnova za izračun finančnih meril za ugotavljanje učinkovitosti investicije je narejena finančna analiza investicije (finančni denarni tok). Pri izračunu dinamičnih meril smo uporabili metodo diskontiranja in 4% diskontno stopnjo.

Ocena s ponderji: 1 – boljše, 2 – slabše

Tabela 11.1: Finančna merila

	VARIANTA 1	VARIANTA 2
1. FINANČNI KAZALNIKI		
Doba vračanja	40	40
Število točk	*1*	*1*
IRR (%)	-1,33%	-1,64%
Število točk	*1*	*2*
NPV (EUR)	-1.530.144	-1.517.846
Število točk	*2*	*1*
Relativna neto sedanja vrednost	-0,6	-0,6
Število točk	*1*	*1*
Skupaj število točk	*5*	*5*

Na podlagi finančnih meril sta varianti enakopravni.

11.2 Ekonomska merila

Z ekonomskimi oziroma družbenoekonomskimi merili pri izračunu upravičenosti projekta ugotavljamo tudi učinke, ki jih projekt prinaša ne samo upravljavcu, temveč tudi drugim ekonomskim in preostalim subjektom. Ekonomska merila poleg neposrednih učinkov (stroškov in koristi) vključujejo tudi posredne vplive na družbo kot celoto (na primer vpliv na okolje, varnost, zdravje).

Ekonomsko oceno učinkovitosti smo izdelali na podlagi ovrednotenja v obračunskih cenah z upoštevanjem družbene diskontne stopnje. Osnova za izračun ekonomskih meril je ekonomska analiza (ekonomski tok) pri kateri smo uporabili 5% diskontno stopnjo.

Ocena s ponderji: 1 – boljše, 2 – slabše

Tabela 11.2: Ekonomska merila

	VARIANTA 1	VARIANTA 2
2. EKONOMSKI KAZALNIKI		
Doba vračanja	8	8
Število točk	*1*	*1*
IRR (%)	19,35%	12,44%
Število točk	*1*	*2*
NPV (EUR)	4.049.653	3.118.187
Število točk	*1*	*2*
Relativna neto sedanja vrednost	1,72	1,43
Število točk	*1*	*2*
Skupaj število točk	*4*	*7*

Na podlagi ekonomskih meril se kot bolj optimalna varianta izkaže Varianta 1.

11.3 Merila za usklajenost z normativi, standardi in stroški na enoto učinka

V okviru meril za usklajenost z normativ, standardi in stroški na enoto učinka predstavljajo primerjavo učinkovitosti posamezne variante na enoto učinkovitosti. V okviru meril smo primerjali vrednost investicije in dodatne operativne in vzdrževalne stroške na cilj projekta (število prebivalce, ki bodo imeli zagotovljeno ustrezno oskrbo s pitno vodo).

Ocena s ponderji: 1 – boljše, 2 – slabše

Tabela 11.3: Merila za usklajenost z normativi, standardi in stroški na enoto učinka

	VARIANTA 1	VARIANTA 2
3. Merila za usklajenost z normativi, standardi in stroški na enoto učinka		
Investicijska vrednost po prebivalcu	3.713,3	3.869,2
Število točk	*1*	*2*
Obratovalni stroški po prebivalcu	52,42	52,42
Število točk	*1*	*1*
Skupaj število točk	***2***	***3***

Na podlagi meril za usklajenost z normativi, standardi in stroški na enoto učinka se kot bolj optimalna varianta izkaže Varianta 1.

11.4 Okoljska in družbena merila

Pri vplivu okoljskih in družbenih meril smo obravnavali sledeče vidike vpliva projekta:
- Zagotavljanje kvalitetne in zadostne količine s pitno vodo,
- Skladnost z zahtevami operativnega programa oskrbe s pitno vodo za obdobje 2016-2020),
- Izpolnjevanje ciljev OPEKP 2014-2020.

Ocena s ponderji: 1 – boljše, 2 – slabše

Tabela 11.4: Okoljska in družbena merila

	VARIANTA 1	VARIANTA 2
4. OKOLJSKA IN DRUŽBENA MERILA		
Zagotavljanje kvalitetne in zadostne količine s pitno vodo	Izvedba predmetnega projekta bo zagotovila 810 prebivalcem kvalitetno in zadostno količino pitne vode	Izvedba predmetnega projekta bo zagotovila 810 prebivalcem kvalitetno in zadostno količino pitne vode
Število točk	*1*	*1*
Skladnost z zahtevami operativnega programa oskrbe s pitno vodo za obdobje 2016-2020	Zagotovljena skladnost.	Ni skladnosti zaradi terminskega zamika izvedbe predvidenih investicij.
Število točk	*1*	*2*
Izpolnjevanje ciljev OPEKP 2014-2020	Cilji OP EKP bodo doseženi , se je bo povečalo število prebivalcev z zagotovljenim varnim dostopom do zdravstveno ustrezne pitne vode	Ne izpolnjuje ciljev.
Število točk	*1*	*2*
Skupaj število točk	***3***	***5***

Na podlagi okoljskin in družbenih meril se kot bolj optimalna varianta izkaže Varianta 1.

12 PRIMERJAVA VARIANT S PREDLOGOM IN UTEMELJITVIJO IZBIRE OPTIMALNE VARIANTE

Izbor optimalne variante smo izvedli na podlagi navedenih skupin meril za vse možne variante »z investicijo« (varianta 1 in varianta 2). Kazalniki v posamezni skupini so si med seboj enakovredni, zato lahko pri sami oceni boljšega kazalnika v okviru posamezne skupine izvedemo enostavno točkovanje od 1 do 2 točke, in sicer najboljša varianta pri posameznem kazalniku dobi 1 točki, najslabša pa 2 točko. Pri opisnih ocenah, je bila v primeru, da so vse alternative ustrezale merilom oziroma rešitvam, upoštevana boljša varianta in je tako tudi prejela višjo oceno. Na koncu seštejemo število točk posamezne variante v vsaki skupini meril. Varianta z nižjim številom točk je ugodnejša.

Tabela 12.1: Merila in izbor variante

MERILA	VARIANTA 1	VARIANTA 2
MERILA I: FINANČNA MERILA	5	5
MERILA II: EKONOMSKA MERILA	4	7
MERILA III: Merila za usklajenost z normativi, standardi in stroški na enoto učinka	2	3
MERILA IV: Okoljska in družbena merila	3	5
SKUPAJ	**14**	**20**
IZBOR VARIANTE	**DA**	**NE**

V zgornji tabeli je predstavljena primerjava možnih variant izvedbe projekta. Na podlagi dobljenih rezultatov vidimo, da je VARIANTA 1- izvedba projekta Hidravlične izboljšave v občini Sevnica do leta 2022 najbolje ocenjena in predstavlja optimalno varianto izvedbe projekta.

13 ZAKLJUČEK

Namen izvedbe skupnega projekta »Hidravlične izboljšave v Občini Sevnica« je vzpostaviti kvaliteten sistem oskrbe s pitno vodo na območju občine, zagotoviti izboljšanje javne oskrbe s pitno vodo ter s tem zagotoviti boljšo in varnejšo oskrbo s pitno vode.

Investicija bo zagotovila višjo kakovost življenja občanov, ohranjena bo poseljenost podeželja, zmanjšani bodo negativni vplivi na okolje (zamenjava vodovodnih cevi, ki bodo z izgradnjo novega vodovodnega omrežja opuščene, bo vsekakor pozitivno vplivalo na bivalno okolje in zdravje prebivalstva na obravnavanem območju).

V predinvesticijski zasnovi sta bili analizirani dve tehnični varianti si sicer:

- **Varianta 1:** izvedba predlaganega investicijskega projekta Hidravlične izboljšave v občini Sevnica« do leta 2022, pri čemer bo občina del investicije lahko financirala iz Dogovora regij
- **Varianta 2:** izvedba predlaganega investicijskega projekta Hidravlične izboljšave v občini Sevnica« do leta 2026, pri čemer bo projekt financirala občina v celoti

Tabela 13.1: Tehnični opis variant

	VARIANTA 1	*VARIANTA 2*
Opis	izvedba predlaganega investicijskega projekta »Hidravlične izboljšave v občini Sevnica« do leta 2022, pri čemer bosta občini del investicije lahko financirala iz Dogovora regij	izvedba predlaganega investicijskega projekta »Hidravlične izboljšave v občini Sevnica« do leta 2026, pri čemer bo občina investicijo financirala sama
Tehnični obseg	Investicija obsega: - gradnjo 21.072 m cevovoda, gradnjo prečrpališča Log, črpališča Šentjanž, raztežilnika Komen, Metenca, Okroglice in gradnjo vodohrana Cerje in Šentjanž.	Investicija obsega: - gradnjo 21.072 m cevovoda, gradnjo prečrpališča Log, črpališča Šentjanž, raztežilnika Komen, Metenca, Okroglice in gradnjo vodohrana Cerje in Šentjanž.
Investicijska vrednost (EUR) – tekoče cene brez DDV	3.007.786,86	3.134.017,65
Dodatni letni obratovalni stroški (EUR)	42.457	42.457
Tveganja	V skladu s tehničnimi rešitvami projekta ni tveganj povezanih z vplivi podnebnih sprememb in ekstremnih vremenskih pojavov.	V skladu s tehničnimi rešitvami projekta ni tveganj povezanih z vplivi podnebnih sprememb in ekstremnih vremenskih pojavov.
Prednosti in slabosti	Izvedba projekta bo omogočala občini pridobiti sredstva iz Dogovora regij	Občina bo morala celotno investicijo financirati iz lastnih občinskih virov

Za izbor optimalne variante smo uporabili sledeča merila:

- MERILA I: Finančna merila:
  - Doba vračanja (leta),
  - Neto sedanja vrednost (EUR),
  - ISD (%),

  - Relativna neto sedanja vrednost.
- MERILA II: Ekonomska merila:
  - Doba vračanja (leta),
  - Neto sedanja vrednost (EUR),
  - ISD (%),
  - Relativna neto sedanja vrednost.
- MERILA III: Merila za usklajenost z normativi, standardi in stroški na enoto učinka :
  - Vrednost investicije glede na cilj projekta (število prebivalce, ki bodo imeli zagotovljeno ustrezno oskrbo s pitno vodo ,
  - Dodatni operativni stroški in stroški vzdrževanja na cilj projekta (število prebivalce, ki bodo imeli zagotovljeno ustrezno oskrbo s pitno vodo
- MERILA IV: Okoljska in družbena merila:
  - Zagotavljanje kvalitetne in zadostne količine s pitno vodo,
  - Skladnost z zahtevami operativnega programa oskrbe s pitno vodo za obdobje 2016-2020),
  - Izpolnjevanje ciljev OPEKP 2014-2020.

Na osnovi omenjenih meril smo prišli do končnega rangiranja, kjer se je kot bolj optimalna izkazala Varianta 1.

Za bolj optimalno varianto tj. Varianto 1 so viri financiranja celotne investicije naslednji (brez DDV):

Celotna investicijska vrednost okviru prve variante je bila ocenjena na 3.007.786,86 EUR in bodo sofinancirani:

- S strani EU sredstev v višini 1.460.383,57 EUR,
- S strani državnega proračuna v višini 257.714,75 EUR;
- S strani občinskega proračuna v višini 1.289.688,54 EUR.

Hidravlične izboljšave v občini Sevnica



INVESTICJSKI PROGRAM

Investitor:
OBČINA SEVNICA

Izdelovalec:
SL CONSULT d.o.o.

december 2020

Vsebina Investicijskega programa je zaščitena z avtorskimi pravicami podjetja SL CONSULT d.o.o., Dimičeva ulica 9, 1000 Ljubljana. Vsebino dokumenta vključno s prilogami pravne ali fizične osebe ne smejo kopirati in/ali posredovati tretjim osebam, razen izključno z dovoljenjem avtorja. V primeru kršitve avtorskih pravic bo SL CONSULT d.o.o. zoper storilca uveljavljal odškodninsko materialno in nematerialno ter kazensko odgovornost.

Vrsta investicijske dokumentacije	**INVESTICIJSKI PROGRAM**
Dolg naziv projekta	**HIDRAVLIČNE IZBOLJŠAVE V OBČINI SEVNICA**
Izvajalec	**SL CONSULT d.o.o., Dimičeva ulica 9, SI 1000 Ljubljana**
Investitor	**OBČINA SEVNICA, Glavni trg 19a, 8290 SEVNICA**

Kazalo vsebine

1 UVODNO POJASNILO 9

1.1 Predstavitev investitorja ... 9
1.2 Predstavitev izdelovalcev investicijskega programa ... 10
1.3 Namen in cilji investicijskega projekta ... 11
1.4 Povzetek dokumenta identifikacije investicijskega projekta s pojasnili aktivnosti in morebitnih sprememb do priprave investicijskega programa ... 11
1.4.1 Povzetek dokumenta identifikacije investicijskega projekta 11
1.4.2 Aktivnosti in spremembe do priprave investicijskega programa 12

2 POVZETEK INVESTICIJSKEGA PROGRAMA 13

2.1 Cilji investicije ... 14
2.2 Spisek strokovnih podlag ... 15
2.3 Navedba odgovornih oseb za izdelavo investicijskega programa, projektne in druge dokumentacije ter odgovornega vodje za izvedbo investicijskega projekta ... 16
2.4 Predvidena organizacija in druge potrebne prvine za izvedbo in spremljanje učinkov investicije ... 16
2.5 Opis upoštevanih variant s utemeljitvijo izbire optimalne variante ... 17
2.5.1 Opis meril in uteži za izbiro optimalne variante 18
2.5.2 Primerjava variant s predlogom in utemeljitvijo izbire optimalne variante 21
2.6 Prikaz ocenjene vrednosti investicije ter predvidene finančne konstrukcije z izračunanim deležem sofinanciranja investicije s sredstvi proračuna Republike Slovenije ... 22
2.7 Zbirni prikaz rezultatov izračunov ter utemeljitev upravičenosti investicijskega projekta ... 24

3 PREDSTAVITEV INVESTITORJA, IZDELOVALCA INVESTICIJSKE DOKUMENTACIJE IN BODOČEGA UPRAVLJALCA 25

3.1 Opredelitev investitorja ... 25
3.2 Izdelovalec investicijskega programa ... 25
3.3 Bodoči izvajalec občinske gospodarske javne službe ... 26

4 ANALIZA OBSTOJEČEGA STANJA S PRIKAZOM POTREB, KI JIH BO ZADOVOLJEVALA INVESTICIJA, TER USKLAJENOST INVESTICIJSKEGA PROJEKTA Z STRATEŠKIMI IN RAZVOJNIMI DOKUMENTI 27

4.1 Teritorialni vidik s prikazom potreb po investiciji ... 27
4.2 Demografski vidik s prikazom potreb po investiciji ... 28
4.3 Gospodarski vidik s prikazom potreb po investiciji ... 30
4.4 Obstoječe stanje oskrbe s pitno vodo na območju občine Sevnica ... 30
4.5 Javni vodovodni sistemi v upravljanju Komunale Sevnica ... 31
4.5.1 Javni vodovod Sevnica 31
4.5.2 Vodovodni sistem Krmelj 33
4.5.3 Vodovodni sistem Blanca 33
4.5.4 Vodovodni sistem Nova Gora 33
4.5.5 Vodovodni sistem Primož 34
4.5.6 Vodovodni sistem Vrh pri Boštanju, Apnenik, Kompolje 34
4.5.7 Vodovodni sistem Dolnje Brezovo 34
4.5.8 Vodovodni sistem Radež 35
4.5.9 Vodovodni sistem Breško 35
4.5.10 Vododovni sistem Loka - Račica 35
4.6 Vaški javni vodovodni sistemi v občini Sevnica, ki se bodo priključili na skupni VS- predmet projekta ... 36
4.6.1 Javni vodovodni sistem Lukovec 36
4.6.2 Javni vodovodni sistem Primštal – Šentjanž 36
4.6.3 Javni vodovod Breg – Šentjur 37
4.6.4 Javni vodovod Okroglice 38
4.6.5 Javni vodovod Cirje - Ledina 38
4.6.6 Javni vodovod Razbor – Lisce: 38
4.7 Usklajenost investicijskega projekta s strateškimi razvojnimi dokumenti in drugimi dokumenti, usmeritvami in strategijami ... 39
4.7.1 Strategija razvoja Slovenije 2030 39
4.7.2 Strategija prostorskega razvoja Slovenije 39
4.7.3 Nacionalni program varstva okolja (NPVO) 40
4.7.4 Nacionalni program upravljanja z vodami 40

4.7.5 Usklajenost projekta z Regionalnim razvojnim programom regije Posavje 2014-2020 41
4.7.6 Skladnost projekta z občinskimi prostorskimi akti 42
4.7.7 Operativni program oskrbe s pitno vodo za obdobje 2016 do 2021 42
4.7.8 Operativni program za izvajanje Evropske kohezijske politike v obdobju 2014–2020 43

5 ANALIZA TRŽNIH MOŽNOSTI 44

5.1 Analiza poslovnega okolja ... 44
5.1.1 Upravljalec GJS oskrbe s pitno vodo -Komunala d.o.o. Sevnica 47
5.2 Analiza kupcev in ciljnega trga ... 50
5.2.1 Obstoječe stanje priključenosti oskrbe s pitno vodo in poraba pitne vode na območju upravljanja Komunale Sevnica 50
5.2.2 Bodoče stanje priključenosti oskrbe s pitno vodo in poraba pitne vode na območju upravljanja Komunale Sevnica 52
5.2.3 Predvidena poraba pitne vode v prihodnosti 53
5.2.4 Analiza obstoječih cen 54

6 TEHNIČNO – TEHNOLOŠKI DEL 55

6.1 Odsek 1: vodovod Nova gora (Preska - Lukovec) ... 57
6.2 Odsek 2: Vodovod Sevnica - Nova gora (odsek Log - Orle) ... 58
6.3 Odsek 3: Prečrpališče Log ... 59
6.4 Odsek 4: Vodovod Šentjanž ... 59
6.5 Odsek 5: Vodohran Šentjanž ... 62
6.6 Odsek 6: Vodovod Zabukovje - Sevnica (odsek Metni vrh - Drožanje) ... 63
6.7 Odsek 8: Vodovod Sevnica - Breg – Loka ... 64
6.8 Odsek 12: Vodovod Handija ... 65
6.9 Fizični kazalniki ... 66

7 ANALIZA ZAPOSLENIH 68

7.1 Analiza zaposlenih v času izvajanja projekta ... 68
7.2 Analiza zaposlenih za scenarij »z« investicijo glede na scenarij »brez« investicije in/ali minimalno alternativo po izvedbi projekta ... 69

8 OCENA VREDNOSTI PROJEKTA PO STALNIH IN TEKOČIH CENAH 70

8.1 Opredelitev upravičeni in neupravičenih stroškov ... 70
8.2 Ocena vrednosti projekta po stalnih cenah razdeljeno na upravičene in neupravičene stroške ... 70
8.3 Ocena vrednosti projekta po tekočih cenah razdeljeno na upravičene in neupravičene stroške ... 72

9 ANALIZA LOKACIJE 74

9.1 Analiza mikrolokacije projekta ... 74
9.2 Skladnost projekta z občinskimi prostorskimi akti ... 75

10 ANALIZA VPLIVOV INVESTICIJSKEGA PROJEKTA NA OKOLJE 76

10.1 Analiza vplivov na okolje ... 76
10.2 Učinkovita raba prostora skladno s potrebami regionalnega razvoja in trajnostnega razvoja družbe ... 76
10.3 Vpliv podnebnih sprememb za projekt ... 76
10.4 Nevarnost vpliva podnebnih sprememb na območju projekta ... 77
10.4.1 Modul 1: Analiza občutljivosti (Sensitivity analysis) projekta 78
10.4.2 Ocena izpostavljenosti projekta 79
10.4.3 Ocena ranljivosti projekta 81
10.4.4 Ocena tveganja 82
10.4.5 Potrebni ukrepi za zmanjšanje vpliva podnebnih sprememb 82
10.5 Toplogredni plini ... 83

11 ČASOVNI NAČRT IZVEDBE INVESTICIJE 84

11.1 Analiza izvedljivosti projekta ... 86

12 NAČRT FINANCIRANJA V TEKOČIH CENAH PO DINAMIKI IN VIRIH FINANCIRANJA 87

13 PROJEKCIJE PRIHODKOV IN STROŠKOV POSLOVANJA PO VZPOSTAVITVI DELOVANJA INVESTICIJE 89

13.1 Finančna analiza prihodkov in stroškov poslovanja ... 89
13.1.1 Popravek cen zaradi inflacije 90

13.1.2 Ekonomska doba projekta *90*
13.1.3 Obstoječi operativni stroški in prihodki oskrbe s pitno vodo *90*
13.1.4 Investicijski stroški projekta *92*
13.1.5 Strošek amortizacije *92*
13.1.6 Reinvestiranje kratkoročne opreme *92*
13.1.7 Dodatni operativni stroški *93*
13.1.8 Finančni preostanek vrednosti *93*
13.1.9 Bodoči prihodki iz naslova oskrbe s pitno vodo *94*
13.2 Ekonomska analiza 95
13.2.1 Predpostavke ekonomske analize *96*
13.2.2 Ekonomski preostanek vrednosti *96*
13.2.3 Ekonomske koristi projekta *96*
13.2.4 Rezultati ekonomske analize *98*

14 VREDNOTENJE DRUGIH STROŠKOV IN KORISTI TER PRESOJA UPRAVIČENOSTI (EX-ANTE) V EKONOMSKI DOBI 99

14.1 Finančna in ekonomska presoja upravičenosti z izračunom kazalnikov po statični in dinamični metodi 99
14.1.1 Doba vračanja naložbe *100*
14.1.2 Neto sedanja vrednost *100*
14.1.3 Interna stopnja donosa naložbe *100*
14.1.4 Količnik relativne koristnosti *101*

15 ANALIZA OBČUTLJIVOSTI IN ANALIZA TVEGANJ 102

15.1 Analiza občutljivosti 102
15.2 Analiza tveganja 103

16 PREDSTAVITEV IN RAZLAGA REZULTATOV 105

Kazalo tabel

Tabela 1.1: Investicijska vrednost projekta v DIIP in v IP (EUR) – tekoče cene ... 12
Tabela 2.1: Projektna skupina ... 16
Tabela 2.2: Tehnični opis variant ... 18
Tabela 2.3: Finančna merila ... 19
Tabela 2.4: Ekonomska merila ... 19
Tabela 2.5: Merila za usklajenost z normativi, standardi in stroški na enoto učinka ... 20
Tabela 2.6: Okoljska in družbena merila ... 20
Tabela 2.7: Merila in izbor variante ... 21
Tabela 2.8: Investicijska vrednost deljena na upravičene in neupravičene stroške (v EUR, tekoče cene) ... 22
Tabela 2.9: Viri financiranja skupaj in po letih v EUR – glede na dogovor regij ... 23
Tabela 2.10: Glavni finančni in ekonomski kazalniki ... 24
Tabela 4.1: Gibanje števila prebivalcev v občini Sevnica ... 29
Tabela 4.2: Ekonomski pokazatelji v občini ... 30
Tabela 5.1: Podatki o bodočem upravljalcu načrtovane infrastrukture ... 47
Tabela 5.2: Izobrazbena struktura delavcev 2015-2018 ... 49
Tabela 5.3: Število priključenih prebivalcev na vodovodnih sistemih Komunale Sevnica v polnem obsegu nalog . 50
Tabela 5.4: Količina prodane pitne vode v letih 2015 do 2019 ... 50
Tabela 5.5: Količina načrpane vode, prodane vode in vodne izgube (m3) za obdobje 2015-2018 ... 51
Tabela 5.6: Prikaz priključenosti prebivalstva na JV v upravljanju Komunale Sevnica za obdobje 2023 do 2049 ... 52
Tabela 5.7: Predvidene vodna bilanca za VS v upravljanju Komunala Sevnica ... 53
Tabela 5.8: Obstoječe cene GJS na vodnem področju v občini Sevnica ... 54
Tabela 6.1: Fizični indikatorji projekta ... 66
Tabela 7.1: Projektna skupina ... 68
Tabela 7.2: Pregled strokovnega znanja za izvedbo projekta ... 68
Tabela 8.1: Investicijski stroški projekta v stalnih cenah, razdeljeno na upravičene in neupravičene stroške in čas izvedbe (EUR) 71
Tabela 8.2: Inflacija (povprečje leta) glede na Jesenska napoved gospodarskih gibanj ... 72
Tabela 8.3: Investicijski stroški projekta v tekočih cenah, razdeljeno na upravičene in neupravičene stroške in čas izvedbe (EUR) 73
Tabela 9.1: Seznam zemljišč po predvideni investicij ... 74
Tabela 11.1: Terminski plan izvedbe projekta ... 85
Tabela 12.1: Viri financiranja skupaj in po letih v EUR – glede na dogovor regij ... 87
Tabela 13.1: Bilanca uspeha za področje oskrbe s pitno vodo - Komunala Sevnica d.o.o. za ekonomsko dobo – scenarij brez projekta 91
Tabela 13.2: Konsolidiran denarni tok za področje oskrbe s pitno vodo - Komunala Sevnica d.o.o. za ekonomsko dobo – scenarij brez projekta ... 91
Tabela 13.3: Investicijski stroški po letih brez nepredvidenih del – stalne cene ... 92
Tabela 13.4: Izračun letne amortizacijske stopnje ... 92
Tabela 13.5: Prikaz reinvestiranja v opremo v ekonomski dobi ... 92
Tabela 13.6: Dodatni Obratovalni stroški na vodovodnem sistemu ... 93
Tabela 13.7: Prikaz izračuna tehtane aritmetične sredine amortizacijskih stopenj in določitev dodatnih let po ekonomski dobi za potrebe ... 93
Tabela 13.8: Bilanca uspeha za področje oskrbe s pitno vodo - Komunala Sevnica za ekonomsko dobo – scenarij s projektom 94
Tabela 13.9: Konsolidirana bilanca denarnih tokov za oskrbo s pitno vodo za ekonomsko dobo – scenarij s projektom 95
Tabela 13.10: Rezultati ekonomske analize ... 98
Tabela 14.1: Doba vračanja naložbe ... 100
Tabela 14.2: Neto sedanja vrednost ... 100
Tabela 14.3: Stopnja donosa naložbe ... 100
Tabela 14.4: Količnik relativne koristnosti naložbe ... 101
Tabela 15.1: Analiza občutljivosti na finančno neto sedanjo vrednost (FNPV/C) ... 102
Tabela 15.2: Analiza občutljivosti na ekonomsko neto sedanjo vrednost (ENPV/C) ... 102
Tabela 15.3: Opredelitev kritičnih spremenljivk na strani finančne in ekonomske analize ... 103
Tabela 15.4: Mejne vrednosti kritičnih spremenljivk ... 103

Kazalo slik

Slika 1.1: Lokacija Občine Sevnica 10
Slika 2.1: Organizacijska struktura za izvedbo projekta 17
Slika 4.1: Lokacija javnega vodovoda na območju občine Sevnica 28
Slika 4.2: Gibanje števila prebivalcev v občini Sevnica 29
Slika 5.1: Shema organiziranosti podjetja 49
Slika 6.1: Lokacija odseka 1 57
Slika 6.2: Lokacija odseka 2 58
Slika 6.3: Lokacija odseka 3 59
Slika 6.4: Lokacija odseka 4 61
Slika 6.5: Lokacija odseka 5 62
Slika 6.6: Lokacija odseka 6 63
Slika 6.7: Lokacija odseka 8 64
Slika 6.8: Lokacija odseka 12 65
Slika 6.9: Bodoče stanje ureditve komunalne infrastrukture v vodovodnem sistemu 67
Slika 7.1: Organizacijska struktura projekta 69
Slika 15.1: Porazdelitev FNPV/C 104

1 UVODNO POJASNILO

Projekt **Hidravlične izboljšave v občini Sevnica** vključuje gradnjo cevovodov s pripadajočimi objekti, s ciljem večje priključenosti tamkajšnjih prebivalcev na sistem javne oskrbe z zdravstveno ustrezno pitno vodo.
Izvedba projekta obsega s tehničnega vidika gradnjo 21.072 m cevovoda, gradnjo prečrpališča Log, črpališča Šentjanž, raztežilnika Komen, Metenca, Okroglice in gradnjo vodohrana Cerje in Šentjanž. Glavni cilji in nameni projekta so:

- priključitev obstoječih vaških vodovodnih sistemov na javni vodovod v upravljanju Komunale Sevnica, ker imajo dolgoročno nezadostne obstoječe vodne vire in s tem moteno oskrbo s pitno vodo
- povezati vodooskrbne sisteme (povezovanje levega (VS Sevnica, VS Blanca) in desnega brega (VS Krmelj, VS Primož, VS Nova gora) v skupni sistem) tako da bo mogoče ob povečani porabi oziroma v primeru izpadov vodnih virov desnega brega, del vode zagotoviti iz vodooskrbnega sistema Sevnica.
- povezati višjeležeče vodne vire Podskalica in mesto Sevnica – višjeležečimi deli Drožanja in Svetega Roka, kamor se sedaj voda prečrpava,
- Hidravlična optimizacija vodooskrbe, ki bo zagotovljena z izgradnjo vodohranov (akumulacija vode, zagotovitev ustreznih pritiskov v omrežju, zmanjšanje prečrpavanja vode v višje ležeče predele in več nadomestne - gravitacijske vodooskrbe, razporeditev viškov vode v območja, kjer vode primanjkuje.

Investicija bo zagotovila višjo kakovost življenja občanov, ohranjena bo poseljenost podeželja, zmanjšani bodo negativni vplivi na okolje. Poleg tega se bodo zaradi kvalitetnejše oskrbe s pitno vodo iz javne vodovodne mreže izboljšale bivalne razmere predmetnega območja, kar posredno vpliva na demografsko sliko na obravnavanem območju in razširja možnosti za delovanje tega področja. Investicija bo imela tudi vpliv na povečano zadovoljstvu prebivalcev ter povečane možnostih za razvoj in konkurenčnost gospodarstva.

1.1 Predstavitev investitorja

Končni upravičenec in investitor predmetnega projekta je občina Sevnica.

Investitor projekta:

OBČINA SEVNICA
Glavni trg19a
8290 Sevnica
Župan: **Srečko Ocvirk**

Občina Sevnica leži v vzhodnem delu osrednje Slovenije in je del posavske statistične regije. Meri 272 km2. Po površini se med slovenskimi občinami uvršča na 12.mesto, število prebivalcev pa predstavlja približno 1% vseh prebivalcev Slovenije.
Občina Sevnica ima 11 krajevnih skupnosti (Blanca, Boštanj, Dolnje Brezovo, Krmelj, Loka pri Zidanem Mostu, Primož, Sevnica, Studenec, Šentjanž, Tržišče, Zabukovje).

GEOGRAFSKI POLOŽAJ:

- ravninski del ob rekah Save in Mirne, kjer je tudi najvišja gostota poselitve,
- pretežno gričevnat in hribovit svet do višine 950 m,
- severni in južni del zajema srednje gorat svet z nizkim hribovjem in zarezanimi dolinami,
- najvišja razgledna točka je Lisca na 948 m,
- povezava do avtoceste za - smer Ljubljana do Krškega znaša 25 kilometrov, do Drnovega za smer Zagreb 25 kilometrov, do Celja za smer Maribor pa 45 kilometrov,
- osrednje poselitveno jedro predstavlja mesto Sevnica z Boštanjem.

Slika 1.1: Lokacija Občine Sevnica



1.2 Predstavitev izdelovalcev investicijskega programa

Izdelovalec IP:	**SL CONSULT, d.o.o.**
Naslov:	Dunajska cesta 122, 1000 Ljubljana
Telefon:	+386 1 560 03 90
Faks:	+386 1 560 03 92
Odgovorna oseba:	Mirjan Poljak, direktor
Izdelovalec IP:	Anica Smrekar, univ. dipl. ekon.

Podjetje SL CONSULT, d.o.o., Ljubljana je svetovalna družba, ki je s svojo dejavnostjo pričela v letu 2000. Podjetje je predvsem specializirano na področju svetovanja za projekte, ki so sofinancirani iz kohezijskih in strukturnih skladov EU in na področju izvedbe javnih razpisov za zahtevne projekte tako v RS, kot tudi v tujini.

1.3 Namen in cilji investicijskega projekta

Projekt vključuje gradnjo cevovodov s pripadajočimi objekti, s ciljem večje priključenosti tamkajšnjih prebivalcev na sistem javne oskrbe z zdravstveno ustrezno pitno vodo.
Projekt sledi specifičnemu cilju Operativnega programa za izvajanje Evropske kohezijske politike v obdobju 2014-2020 v okviru prednostne osi 06 »Boljše stanje okolja in biotske raznovrstnosti« in sicer:

- Večja zanesljivost oskrbe z zdravstveno ustrezno pitno vodo.

V okviru tega specifičnega cilja se bo s projektom doseglo naslednji rezultat in učinek projekta:

- **Povečanje števila prebivalcev z zagotovljenim varnim dostopom do zdravstveno ustrezne pitne vode:** Na območju skupnega vodovodnega sistema (VS Sevnica, Blanca, Primož, Nova Gora in Krmelj) bo v letu 2023 zagotovljen varen dostop do zdravstveno ustrezne pitne vode 11.286 prebivalcem, kar je za 810 več kot pred izvedbo projekta (10.476). Povečanje števila prebivalcev z zagotovljenim varnim dostopom do zdravstveno ustrezne pitne vode prispeva 0,15% delež k končni vrednosti cilja RS za leto 2023 (11.286-10.476/(1.977.000-1.434.000)=0,15%)
- **Oskrba z vodo: Dodatni prebivalci, deležni boljše oskrbe z vodo:** Na območju celotnega skupnega vodovnega sistema bo dodatno 810 prebivalcev deležno boljše oskrbe z zdravstveno ustrezno pitno vodo glede na trenutno stanje, kar prispeva 0,41% delež h končni vrednosti cilja za leto 2023 (810/200.000=0,41%).

Zaradi projekta bo dodatno 810 prebivalcev priključenih na skupni vodovodni sistem, tako bo po izvedi projekta priključeno 11.286 prebivalcev na skupnem vodovodnem sistemu, ki vključuje obstoječe VS Sevnica, Krmelj, Blanca, Nova gora in Primož in sicer bodo z odsekom:

- Odsek 8 investicije 406 dodatni priključeni prebivalci, ki se sedaj oskrbujejo preko lokalnega javnega vodovoda Šentjur na Polju (87 oseb), Okroglice (Močivnik) (35 oseb).; naselje Breg (85 oseb), naselji Razbor-Lisce (98 oseb) in naselji Cerje - Ledina (101 os.),
- Odsek 4 in 5 investicije: 130 prebivalcev naselja Šentjanž (območja Gabrje, Gaj, Glino, Primštal, Veternik, Češnjice, Turn, Potok, Šentjanž, ki vsi spadajo pod naselje Šentjanž,
- Odsek 1 investicije: 187 prebivalcev naselja Lukovec,
- Odsek 6 investicije: 15 prebivalcev naselja Metni vrh,
- Odsek 12 investicije:72 prebivalcev dela naselja Poklek nad Blanco.

1.4 Povzetek dokumenta identifikacije investicijskega projekta s pojasnili aktivnosti in morebitnih sprememb do priprave investicijskega programa

1.4.1 Povzetek dokumenta identifikacije investicijskega projekta

V DIIP za projekt » Hidravlične izboljšave v občini Sevnica « (FIDAL d.o.o. Prebold, januar 2018) je bila opravljena analiza obstoječega stanja na predmetnem območju ter podani razlogi za investicijsko namero. Podani so bili razlogi in cilji investicije ter zakonodaja za dotično področje. V DIIP je predstavljena varianta ohranjanja obstoječega stanja ter varianta »z investicijo«.
Pri investiciji gre za ureditev posameznih odsekov vodovodnega omrežja občine Sevnica v skupni dolžini 29.000 m, uredilo se bo Prečrpališče Log, Vodni hram Šentjanž (cca. 120 m3), Vodni vir Podskalica 3, in Vrtino Sevnica. V okviru DIIPa so bili vključeni sledeči odseki:

- Vodovod Nova gora (odsek Preska - Lukovec)
- Vodovod Sevnica - Nova gora (odsek Log - Orle)

- Prečrpališče Log
- Vodovod Šentjanž - povezava na vodovod Krmelj
- VH Šentjanž (cca 120 m3)
- Vodovod Zabukovje - Sevnica (odsek Metni vrh - Drožanje)
- Vodni vir Podskalica 3
- Vodovod Sevnica - Breg - Loka
- Vodovod Loka
- Vrtina Sevnica
- Vodovod Handija

Predstavljene so bile ocene investicijskih stroškov in sicer po stalnih in tekočih cenah. Celotna investicijska vrednost po tekočih cenah brez DDV je bila ocenjena na 1.747.845,32 EUR, od tega je bilo 1.718.098,32 EUR upravičenih stroškov, ostali del pa predstavlja neupravičene stroške. Prikazani so bili tudi predvideni viri financiranja in njihov delež financiranja. V okviru DIIPA je bilo predvideno, da se bo projekt financiral iz dveh virov in sicer Operativnega programa za izvajanje Evropske kohezijske politike 2014-2020 in sicer iz prednostne naložbe: 6.1 Vlaganje v vodni sektor ter iz proračuna občine Sevnica. Iz prednostne naložbe se bo zagotovilo 1.718.098,32 €, preostanek v višini 414.272,97 € bo zagotovila občina Sevnica v primeru, da se upošteva DDV oziroma 30.000 € v primeru, da se upošteva obrnjena davčna stopnja.

V DIIP je bila predstavljena lokacija, kjer se bo projekt izvajal, podan pa je tudi okvirni terminski plan izvedbe investicije, priprava dokumentacije od leta 2018-2020 in sama izvedba – gradnja v letih 2021 in 2022.

DIIP je bil potrjen s Sklepom o potrditvi Dokumenta identifikacije investicijskega projekta, št. 3544-0110/2017 z dne 16.01.2020.

1.4.2 Aktivnosti in spremembe do priprave investicijskega programa

Pred pripravo investicijskega programa je bila izdelana Študija izvedljivosti projekta (SL CONSULT d.o.o., november 2019, dopolnitev avgust 2020, dopolnitev december 2020) ter vloga za neposredno potrditev operacije, ki je v času izdelave investicijskega programa v potrjevanju na MOP.

Bistvena razlika od priprave DIIP do priprave IP je v obsegu posameznih odsekov. V okviru priprave dokumentacije se je občina odločila, da bo odseke Vodni vir Poskalica 3, Vodovod Loka in Vrtina Sevnica izvedla iz lastnih proračunskih sredstev in ni del tega projekta. Prav tako so bili do leta 2019 izdelani DGD za vse ostale odseke in pripravljena ocena končnih vrednosti odsekov v letu 2020. Ocena investicije iz DIIPa je bila podana na osnovi ocen vrednosti ureditve, ki jih je pripravil upravljalec vodovodnega omrežja Komunala Sevnica d.o.o. Sama izvedba investicije se prav tako razlikuje od DIIP, saj je gradnja v investicijskem programu planirana do leta 2023.

Tabela 1.1: Investicijska vrednost projekta v DIIP in v IP (EUR) – tekoče cene

Postavke	DIIP	IP
Gradnja z nepredvidenimi deli	1.693.098,32	3.227.490,66
Nadzor nad gradnjo	25.000,00	58.681,66
Stiki z javnostjo	0	*20.749,51*
Ostali stroški povezani s pripravo projekta (projektna dokumentacija, investicijska dokumentacija, služnosti	29.747,00	*189.325,26*
SKUPAJ	1.747.845,32	3.496.247,09
SKUPAJ Z DDV	2.132.371,29	4.265.421,45

2 POVZETEK INVESTICIJSKEGA PROGRAMA

Projekt **Hidravlične izboljšave v občini Sevnica** vključuje gradnjo cevovodov s pripadajočimi objekti, s ciljem večje priključenosti tamkajšnjih prebivalcev na sistem javne oskrbe z zdravstveno ustrezno pitno vodo.

Izvedba projekta obsega s tehničnega vidika gradnjo 21.072 m cevovoda, gradnjo prečrpališča Log, črpališča Šentjanž, raztežilnika Komen, Metenca, Okroglice in gradnjo vodohrana Cerje in Šentjanž

Projekt se izvaja v okviru OP EKP 2014–2020, tematskega cilja 6 »Ohranjanje in varstvo okolja ter spodbujanje učinkovite rabe virov« in prednostne naložbe 6.2 »Vlaganje v vodni sektor za izpolnitev zahtev okoljske zakonodaje Unije ter za zadovoljitev potreb po naložbah, ki jih opredelijo države članice in ki presegajo te zahteve«.

Naziv projekta	**Hidravlične izboljšave v občini Sevnica**	
Področje	Prednostna os:	Boljše stanje okolja in biotske raznovrstnosti
	Prednostna naložba:	Vlaganje v vodni sektor za izpolnitev zahtev okoljske zakonodaje Unije ter za zadovoljitev potreb po naložbah, ki jih opredelijo države članice in ki presegajo te zahteve
	Specifični cilj 2:	Večja zanesljivost oskrbe z zdravstveno ustrezno pitno vodo.
Končni upravičenec	**Občina SEVNICA** Glavni trg19a, 8290 Sevnica	
Bodoči upravljavec	**Komunala d.o.o. Sevnica** Naselje heroja Maroka 17, 8290 Sevnica	
Kode za razsežnost	*Področje ukrepa:* 20 Oskrba z vodo za prehrano ljudi (infrastruktura za pridobivanje, čiščenje, shranjevanje in distribucijo *Oblika financiranja:* 01 Nepovratna sredstva *Vrsta ozemlja:* 02 Majhna mestna območja (srednje gosto naseljena, >5.000 prebivalcev)	
	Mehanizmi za ozemeljsko izvrševanje: 07 Se ne uporablja *Tematski cilj:* 06 Ohranjanje in varstvo okolja ter spodbujanje učinkovite rabe virov	
	Gospodarska dejavnost: 11 Oskrba z vodo, ravnanje z odplakami in odpadki, saniranje okolja *Lokacija:* NUTS I: SI0 Republika Slovenija NUTS II: SI03 Vzhodna Slovenija NUTS III: SI036 Posavska regija	
Cilji projekta	Primarni cilji, ki bodo doseženi z izvedbo projekta oziroma ocena prispevka projekta h kazalnikom rezultata in učinka OP EKP 2014–2020, prednostne naložbe 6.1: • Povečanje števila prebivalcev z zagotovljenim varnim dostopom do zdravstveno ustrezne pitne vode • Dodatni prebivalci, deležni boljše oskrbe z vodo	
Časovna izvedba	2019 – 2023	
Investicijska vrednost *(tekoče cene brez DDV)*	3.496.247,09 EUR	
Predvidena rešitev	• Projektna, investicijska dokumentacija in ostali stroški. • Izgradnja odsekov vodovoda, • Gradbeni nadzor. • Informiranje in obveščanje javnosti.	
Viri financiranja	EU:	2.204.575,97 EUR

	Državni proračun RS: Občina Sevnica:	389.042,82 EUR 902.628,30 EUR
Finančna analiza projekta	Ekonomska (opazovana) doba projekta: 30 let Finančna diskontna stopnja: 4% Finančna donosnost naložbe: • FNSV(C) = -2.225.169 EUR • FSD(C) = -2,88 % Projekt je finančno vzdržen.	
Ekonomska analiza projekta	Socialna diskontna stopnja: 5% Kazalniki gospodarske uspešnosti: • ENSV = 3.328.981 EUR • ESD = 12,81%	

2.1 Cilji investicije

Projekt vključuje gradnjo cevovodov s pripadajočimi objekti, s ciljem večje priključenosti tamkajšnjih prebivalcev na sistem javne oskrbe z zdravstveno ustrezno pitno vodo.
Projekt sledi specifičnemu cilju Operativnega programa za izvajanje Evropske kohezijske politike v obdobju 2014-2020 v okviru prednostne osi 06 »Boljše stanje okolja in biotske raznovrstnosti« in sicer:

- Večja zanesljivost oskrbe z zdravstveno ustrezno pitno vodo.

V okviru tega specifičnega cilja se bo s projektom doseglo naslednji rezultat in učinek projekta:

- **Povečanje števila prebivalcev z zagotovljenim varnim dostopom do zdravstveno ustrezne pitne vode:** Na območju skupnega vodovodnega sistema (VS Sevnica, Blanca, Primož, Nova Gora in Krmelj) bo v letu 2023 zagotovljen varen dostop do zdravstveno ustrezne pitne vode 11.286 prebivalcem, kar je za 810 več kot pred izvedbo projekta (10.476). Povečanje števila prebivalcev z zagotovljenim varnim dostopom do zdravstveno ustrezne pitne vode prispeva 0,15% delež k končni vrednosti cilja RS za leto 2023 (11.286-10.476/(1.977.000-1.434.000)=0,15%)
- **Oskrba z vodo: Dodatni prebivalci, deležni boljše oskrbe z vodo:** Na območju celotnega skupnega vodovnega sistema bo dodatno 810 prebivalcev deležno boljše oskrbe z zdravstveno ustrezno pitno vodo glede na trenutno stanje, kar prispeva 0,41% delež h končni vrednosti cilja za leto 2023 (810/200.000=0,41%).

Tabela 2.1: Število priključenih na javni vodovni sistem v letu 2019 in 2023

Vodovodni sistem	Število prebivalcev leto na vodovodnem sistemu (skupaj z novimi priključenimi vaškimi vodovodi)	Število prebivalcev - razpršena območja (število prebivalce, ki jih ni potrebno priključiti	Število prebivalcev - že oskrbovani v okviru javne službe 2019	Število prebivalcev - skupaj priključeno na javni vodovod v letu 2023	Dodatni priključeni zaradi projekta	% obstoječe priključenosti na JV	% priključenosti na JVS (2023)
Skupni vodovodni sistem	**13.235**	**1.949**	**10.476**	**11.286**	**810**	**79,2%**	**85,3%**
VS Sevnica	7.570	1.119	5.958	6.451	493	78,7%	85,2%
VS Krmelj	2.405	282	1.993	2.123	130	82,9%	88,3%
VS Blanca	889	200	689	689	0	77,5%	77,5%
VS Nova gora	820	73	747	747	0	91,1%	91,1%
VS Primož	1.551	275	1.089	1.276	187	70,2%	82,3%

Izvedbeni cilji projekta:

- Izgradnja 21.072 m cevovodov
- Izgradnja prečrpališča Log, črpališča Šentjanž, 3 raztežilnikov (Komen, Metenca in Okroglice) in vodohranov (Šentjanž in Cerje)

Tabela 2.2: Kazalnik rezultatov

Id.	Kazalnik	Merska enota	Kategorija regij (če je relevantno)	Izhodiščna vrednost	Izhodiščno leto	Ciljna vrednost (za leto 2023)	Vir podatkov	Pogostost poročanja
6.2	Povečanje števila prebivalcev z zagotovljenim varnim dostopom do zdravstveno ustrezne pitne vode	število		Podatek OP: 1.434.000 **PROJEKT: 10.476**	2019	Podatek OP: 1.977.000 **PROJEKT 11.286**	spremljanje	letno

Vir: Operativni program

Tabela 2.3: Kazalnik učinka

Id.	Kazalnik	Merska enota	Sklad	Kategorija regije (če je relevantno)	Ciljna vrednost (za leto 2023)			Vir podatkov	Pogostost poročanja
					M	Ž	Skupaj		
CO18	Oskrba z vodo: Dodatni prebivalci, deležni boljše oskrbe z vodo	Osebe	KS				Skupaj Podatek OP: 200.000 **PROJEKT 810**	izvajalci javnih služb, MOP	letno

Vir: Operativni program

2.2 Spisek strokovnih podlag

Za izdelavo investicijskega programa so se koristile sledeče strokovne podloge:

- DIIP »Hidravlične izboljšave v občini Sevnica«, izdelovalec Fidal d.o.o. Prebold, januar 2018,
- DGD »HIDRAVLIČNE IZBOLJŠAVE V OBČINI SEVNICA -Odsek 1: vodovod Nova gora (Preska - Lukovec), št. Projekta 1807-SE/V/001, izdelovalec Javno podjetje Komunala d.o.o. Sevnica
- DGD "HIDRAVLIČNE IZBOLJŠAVE V OBČINI SEVNICA - Odsek 2: Vodovod Sevnica - Nova gora (odsek Log - Orle)", št. Projekta 1807-SE/V/002, izdelovalec Javno podjetje Komunala d.o.o. Sevnica
- DGD »HIDRAVLIČNE IZBOLJŠAVE V OBČINI SEVNICA - Odsek 3: Prečrpališče Log«, št. Projekta 1807-SE/V/003, izdelovalec Javno podjetje Komunala d.o.o. Sevnica
- DGD »HIDRAVLIČNE IZBOLJŠAVE V OBČINI SEVNICA + Odsek 4: Vodovod Šentjanž - povezava na vodovod Krmelj«, št. Projekta 1807-SE/V/004, izdelovalec Javno podjetje Komunala d.o.o. Sevnica
- DGD »HIDRAVLIČNE IZBOLJŠAVE V OBČINI SEVNICA - Odsek 5: Vodohran Šentjanž«, št. Projekta 1807-SE/V/005, izdelovalec Javno podjetje Komunala d.o.o. Sevnica
- DGD »HIDRAVLIČNE IZBOLJŠAVE V OBČINI SEVNICA - Odsek 6: Vodovod Zabukovje - Sevnica (odsek Metni vrh - Drožanje)«, št. Projekta 1807-SE/V/006, izdelovalec Javno podjetje Komunala d.o.o. Sevnica
- DGD »HIDRAVLIČNE IZBOLJŠAVE V OBČINI SEVNICA -Odsek 8: Vodovod Sevnica - Breg – Loka«, št. Projekta 1807-SE/V/008, izdelovalec Javno podjetje Komunala d.o.o. Sevnica
- PGD »Odsek 2.4.4. Podrvh - Handija«, št. Projekta 2773/N-11, izdelovalec Region d.o.o. Brežice, September 2011

- PIZ »Hidravlične izboljšave v občini Sevnica«, november 2019, dopolnitev julij 2020 izdelovalec Sl consult d.o.o.
- Študija izvedljivosti in vloga za projekt »Hidravlične izboljšave v občini Sevnica«, november 2019, dopolnitev avgust 2020 izdelovalec Sl consult d.o.o.

2.3 Navedba odgovornih oseb za izdelavo investicijskega programa, projektne in druge dokumentacije ter odgovornega vodje za izvedbo investicijskega projekta

Izdelovalec investicijskega programa:	**SL CONSULT d.o.o.**
Naslov:	Dunajska cesta 122, SI – 1000 Ljubljana
Odgovorna oseba:	Mirjan Poljak, direktor
Izdelovalec IP:	Anica Smrekar, univ. dipl. ek.,
Izdelovalec projektne dokumentacije:	**Javno podjetje Komunala d.o.o. Sevnica** **Region d.o.o. Brežice**
Odgovorni vodja za izvedbo investicijskega projekta:	**OBČINA SEVNICA**
Naslov:	Glavni trg 19a, 8290 Sevnica
Odgovorna oseba investitorja:	Srečko Ocvirk, župan
Odgovorni vodja za izvedbo investicijskega projekta:	Roman Perčič

2.4 Predvidena organizacija in druge potrebne prvine za izvedbo in spremljanje učinkov investicije

Investitor projekta je Občina Sevnica. Projekt se bo izvajal v okviru projektne skupine, ki jo bo vodil g. Roman Perčič. V spodnji tabeli je prikaz članov projektne skupine in njihove funkcije ter izkušnje pri dosedanjem delu.

Tabela 2.1: Projektna skupina

Ime in priimek osebe	Funkcija v projektni skupini	Zaposlenost	Dosedanje izkušnje
Roman Perčič	*Vodenje*	*Občina Sevnica*	*Vodja oddelka za okolje in prostor*
Mateja Cvetkovič	*Pravna znanja*	*Občina Sevnica*	*Višja svetovalka za javna naročila (izvajanje javnih naročil)*
Marko Jesih	*Ekonomska in finančna znanja*	*Občina Sevnica*	*Višji svetovalec za investicije in razvoj (prijave, vodenje evropskih projektov)*
Bojan Kostrevc	*Tehnična znanja*	*Občina Sevnica*	*Višji svetovalec za investicije in razvoj (vodenje projektov s področja komunalne infrastrukture)*
Mitja Udovč	*Tehnična znanja*	*JP Komunala Sevnica d.o.o.*	*Direktor (vodenje podjetja in vodenje projektov s področja komunalne infrastrukture)*

Osnova naloga projektne skupine bo izvedba samega projekta:

- sodelovanje pri pripravi vloge in ostalih dokumentov za pridobitev ustreznih virov financiranja projekta,

- usklajevanja dokumentacije s posredniškim organom, Ministrstvo za okolje in prostor in ostalim inštitucijami,
- administrativna dela, pregled in usklajevanje dela z izbranimi izvajalci gradenj, nadzora, stiki z javnostjo in
- priprava vseh poročil v času izvedbe projekta.

Glede na to, da bo projekt sofinanciran s strani EU, bo potekal nadzor nad izvajanjem projekta tako s strani organa upravljanja kot tudi s strani MOP, ki je v vlogi posredniškega telesa.

Po izvedbi projekta bo upravljalec novo izgrajene infrastrukture Javno podjetje Komunala Sevnica d.o.o.

Slika 2.1: Organizacijska struktura za izvedbo projekta

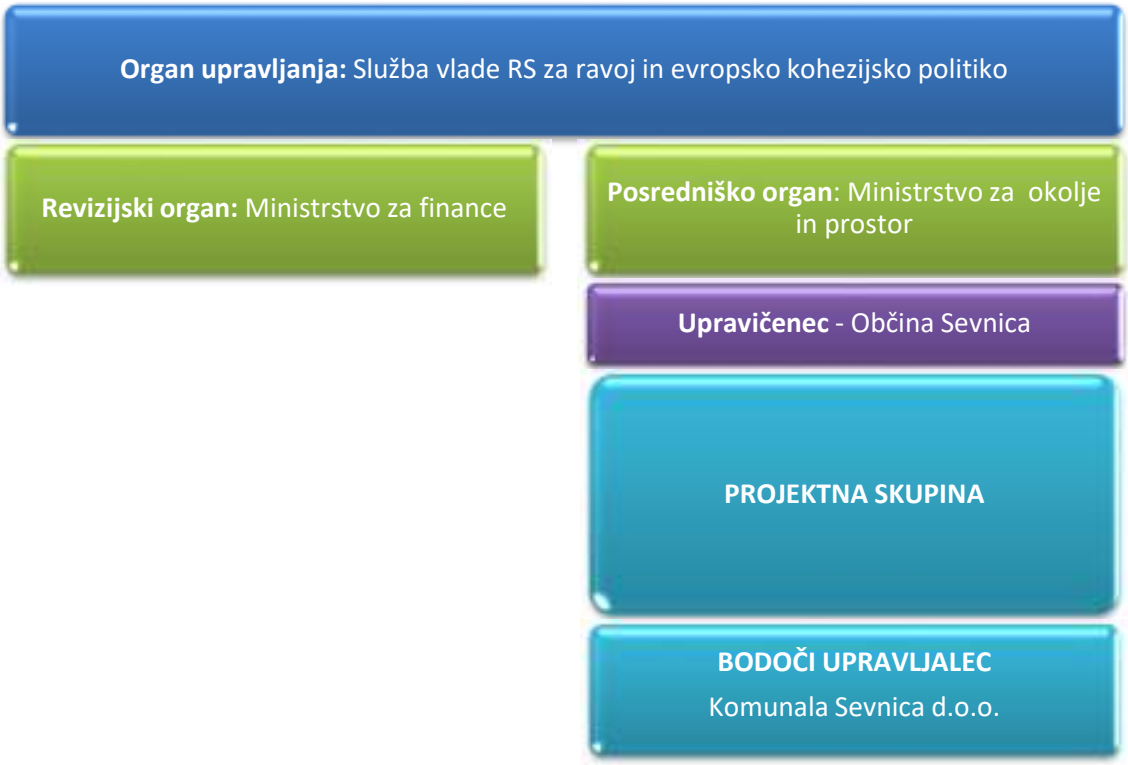

2.5 Opis upoštevanih variant s utemeljitvijo izbire optimalne variante

V okviru pripravljene Predinvesticijske zasnove (november 2019, dopolnitev avgust 2020) sta bili obravnavani dve varianti, ki sta se primerjali z izhodiščnim scenarijem (občina ne izvede projekta):

- **Varianta 1:** izvedba predlaganega investicijskega projekta »Hidravlične izboljšave v občini Sevnica« do leta 2022, pri čemer bo občina del investicije lahko financirala iz Dogovora regij
- **Varianta 2:** izvedba predlaganega investicijskega projekta »Hidravlične izboljšave v občini Sevnica« do leta 2026, pri čemer bo občina investicijo financirala sama

S tehničnega vidika predstavljata varianti 1 in varianti 2 gradnjo 21.072 m cevovoda, gradnjo prečrpališča Log, črpališča Šentjanž, razteželnika Komen, Metenca, Okroglice in gradnjo vodohrana Cerje in Šentjanž. Del projekta je še priprava investicijske, projektne in ostale dokumentacije, gradbeni nadzor ter informiranje in obveščanje javnosti.

Tabela 2.2: Tehnični opis variant

	VARIANTA 1	*VARIANTA 2*
Opis	izvedba predlaganega investicijskega projekta »Hidravlične izboljšave v občini Sevnica« do leta 2022, pri čemer bosta občini del investicije lahko financirala iz Dogovora regij	izvedba predlaganega investicijskega projekta »Hidravlične izboljšave v občini Sevnica« do leta 2026, pri čemer bo občina investicijo financirala sama
Tehnični obseg	Investicija obsega: - gradnjo 21.072 m cevovoda, gradnjo prečrpališča Log, črpališča Šentjanž, raztežilnika Komen, Metenca, Okroglice in gradnjo vodohrana Cerje in Šentjanž.	Investicija obsega: - gradnjo 21.072 m cevovoda, gradnjo prečrpališča Log, črpališča Šentjanž, raztežilnika Komen, Metenca, Okroglice in gradnjo vodohrana Cerje in Šentjanž.
Investicijska vrednost (EUR) – tekoče cene brez DDV	3.007.786,86	3.134.017,65
Dodatni letni obratovalni stroški (EUR)	42.457	42.457
Tveganja	V skladu s tehničnimi rešitvami projekta ni tveganj povezanih z vplivi podnebnih sprememb in ekstremnih vremenskih pojavov.	V skladu s tehničnimi rešitvami projekta ni tveganj povezanih z vplivi podnebnih sprememb in ekstremnih vremenskih pojavov.
Prednosti in slabosti	Izvedba projekta bo omogočala občini pridobiti sredstva iz Dogovora regij	Občina bo morala celotno investicijo financirati iz lastnih občinskih virov

2.5.1 Opis meril in uteži za izbiro optimalne variante

Za namen izbora optimalne možne variante izvedbe projekta so izbrali 4 skupine meril (kazalnikov), ki možne variante izvedbe projekta obravnavajo z različnih vidikov. S pomočjo navedenih meril je bila izbrana optimalna varianta izvedbe projekta, ki je z vidika investitorja gospodarna, učinkovita, realno izvedljiva z najmanjšimi tveganji ter usklajena s cilji, predpisi in občinskimi odloki. Merila za odločanje o optimalni varianti izvedbe projekta so razdelili v štiri skupine, ki zajemajo večje število kazalnikov. Upoštevali so naslednje skupine meril:

- MERILA I: Finančna merila:
  - Doba vračanja (leta),
  - Neto sedanja vrednost (EUR),
  - ISD (%),
  - Relativna neto sedanja vrednost.
- MERILA II: Ekonomska merila:
  - Doba vračanja (leta),
  - Neto sedanja vrednost (EUR),
  - ISD (%),
  - Relativna neto sedanja vrednost.
- MERILA III: Merila za usklajenost z normativi, standardi in stroški na enoto učinka :
  - Vrednost investicije glede na cilj projekta (število prebivalce, ki bodo imeli zagotovljeno ustrezno oskrbo s pitno vodo ,
  - Dodatni operativni stroški in stroški vzdrževanja na cilj projekta (število prebivalce, ki bodo imeli zagotovljeno ustrezno oskrbo s pitno vodo

- MERILA IV: Okoljska in družbena merila:
  - Zagotavljanje kvalitetne in zadostne količine s pitno vodo,
  - Skladnost z zahtevami operativnega programa oskrbe s pitno vodo za obdobje 2016-2020),
  - Izpolnjevanje ciljev OPEKP 2014-2020.

S finančnimi merili se ugotavlja upravičenost projekta s stališča investitorja oziroma upravljavca projekta. Osnova za izračun finančnih meril za ugotavljanje učinkovitosti investicije je narejena finančna analiza investicije (finančni denarni tok). Pri izračunu dinamičnih meril smo uporabili metodo diskontiranja in 4% diskontno stopnjo. **Na podlagi finančnih meril sta varianti enakopravni.**

Tabela 2.3: Finančna merila

	VARIANTA 1	VARIANTA 2
1. FINANČNI KAZALNIKI		
Doba vračanja	40	40
Število točk	*1*	*1*
IRR (%)	-1,33%	-1,64%
Število točk	*1*	*2*
NPV (EUR)	-1.530.144	-1.517.846
Število točk	*2*	*1*
Relativna neto sedanja vrednost	-0,6	-0,6
Število točk	*1*	*1*
Skupaj število točk	***5***	***5***

Ocena s ponderji: 1 – boljše, 2 – slabše

Z ekonomskimi oziroma družbenoekonomskimi merili pri izračunu upravičenosti projekta ugotavljamo tudi učinke, ki jih projekt prinaša ne samo upravljavcu, temveč tudi drugim ekonomskim in preostalim subjektom. Ekonomska merila poleg neposrednih učinkov (stroškov in koristi) vključujejo tudi posredne vplive na družbo kot celoto (na primer vpliv na okolje, varnost, zdravje). Ekonomsko oceno učinkovitosti smo izdelali na podlagi ovrednotenja v obračunskih cenah z upoštevanjem družbene diskontne stopnje. Osnova za izračun ekonomskih meril je ekonomska analiza (ekonomski tok) pri kateri smo uporabili 5% diskontno stopnjo. **Na podlagi ekonomskih meril se kot bolj optimalna varianta izkaže Varianta 1.**

Tabela 2.4: Ekonomska merila

	VARIANTA 1	VARIANTA 2
2. EKONOMSKI KAZALNIKI		
Doba vračanja	8	8
Število točk	*1*	*1*
IRR (%)	19,35%	12,44%
Število točk	*1*	*2*
NPV (EUR)	4.049.653	3.118.187
Število točk	*1*	*2*
Relativna neto sedanja vrednost	1,72	1,43
Število točk	*1*	*2*
Skupaj število točk	***4***	***7***

Ocena s ponderji: 1 – boljše, 2 – slabše

V okviru meril za usklajenost z normativ, standardi in stroški na enoto učinka predstavljajo primerjavo učinkovitosti posamezne variante na enoto učinkovitosti. V okviru meril smo primerjali vrednost investicije in dodatne operativne in vzdrževalne stroške na cilj projekta (število prebivalce, ki bodo imeli zagotovljeno ustrezno oskrbo s pitno vodo). **Na podlagi meril za usklajenost z normativi, standardi in stroški na enoto učinka se kot bolj optimalna varianta izkaže Varianta 1.**

Tabela 2.5: Merila za usklajenost z normativi, standardi in stroški na enoto učinka

	VARIANTA 1	VARIANTA 2
3. Merila za usklajenost z normativi, standardi in stroški na enoto učinka		
Investicijska vrednost po prebivalcu	3.713,3	3.869,2
Število točk	*1*	*2*
Obratovalni stroški po prebivalcu	52,42	52,42
Število točk	*1*	*1*
Skupaj število točk	***2***	***3***

Ocena s ponderji: 1 – boljše, 2 – slabše

Pri vplivu okoljskih in družbenih meril so obravnavali sledeče vidike vpliva projekta:

- Zagotavljanje kvalitetne in zadostne količine s pitno vodo,
- Skladnost z zahtevami operativnega programa oskrbe s pitno vodo za obdobje 2016-2020),
- Izpolnjevanje ciljev OPEKP 2014-2020.
- **Na podlagi okolijskih in družbenih meril se kot bolj optimalna varianta izkaže Varianta 1.**

Tabela 2.6: Okoljska in družbena merila

	VARIANTA 1	VARIANTA 2
4. OKOLJSKA IN DRUŽBENA MERILA		
Zagotavljanje kvalitetne in zadostne količine s pitno vodo	Izvedba predmetnega projekta bo zagotovila 810 prebivalcem kvalitetno in zadostno količino pitne vode	Izvedba predmetnega projekta bo zagotovila 810 prebivalcem kvalitetno in zadostno količino pitne vode
Število točk	*1*	*1*
Skladnost z zahtevami operativnega programa oskrbe s pitno vodo za obdobje 2016-2020	Zagotovljena skladnost.	Ni skladnosti zaradi terminskega zamika izvedbe predvidenih investicij.
Število točk	*1*	*2*
Izpolnjevanje ciljev OPEKP 2014-2020	Cilji OP EKP bodo doseženi , se je bo povečalo število prebivalcev z zagotovljenim varnim dostopom do zdravstveno ustrezne pitne vode	Ne izpolnjuje ciljev.
Število točk	*1*	*2*
Skupaj število točk	***3***	***5***

Ocena s ponderji: 1 – boljše, 2 – slabše

2.5.2 Primerjava variant s predlogom in utemeljitvijo izbire optimalne variante

Izbor optimalne variante je bilo izvedno na podlagi navedenih skupin meril za vse možne variante »z investicijo« (varianta 1 in varianta 2). Kazalniki v posamezni skupini so si med seboj enakovredni, zato lahko pri sami oceni boljšega kazalnika v okviru posamezne skupine izvedemo enostavno točkovanje od 1 do 2 točke, in sicer najboljša varianta pri posameznem kazalniku dobi 1 točki, najslabša pa 2 točko. Pri opisnih ocenah, je bila v primeru, da so vse alternative ustrezale merilom oziroma rešitvam, upoštevana boljša varianta in je tako tudi prejela višjo oceno. Na koncu seštejemo število točk posamezne variante v vsaki skupini meril. Varianta z nižjim številom točk je ugodnejša.

Tabela 2.7: Merila in izbor variante

MERILA	VARIANTA 1	VARIANTA 2
MERILA I: FINANČNA MERILA	5	5
MERILA II: EKONOMSKA MERILA	4	7
MERILA III: Merila za usklajenost z normativi, standardi in stroški na enoto učinka	2	3
MERILA IV: Okoljska in družbena merila	3	5
SKUPAJ	**14**	**20**
IZBOR VARIANTE	**DA**	**NE**

V zgornji tabeli je predstavljena primerjava možnih variant izvedbe projekta. Na podlagi dobljenih rezultatov vidimo, da je VARIANTA 1- izvedba projekta Hidravlične izboljšave v občini Sevnica do leta 2022 najbolje ocenjena in predstavlja optimalno varianto izvedbe projekta.

2.6 Prikaz ocenjene vrednosti investicije ter predvidene finančne konstrukcije z izračunanim deležem sofinanciranja investicije s sredstvi proračuna Republike Slovenije

Celotna vrednost investicije brez DDV je ocenjena na 3.496.247,09 EUR. Upravičeni stroški predstavljajo 3.306.921,83 EUR preostali del pa so neupravičeni stroški v višini 189.325,26 EUR. V spodnji tabeli prikazujemo celotno investicijsko vrednost razdeljeno na upravičene in neupravičene stroške. DDV v višini 22% je prikazan samo informativno, ker je DDV povračljiv v celoti.

Tabela 2.8: Investicijska vrednost deljena na upravičene in neupravičene stroške (v EUR, tekoče cene)

Oz.	Opis	Investicijska vrednost (tekoče cene) EUR	Upravičeni stroški (EUR)	Neupravičeni stroški (EUR)
A	**Izgradnja cevi in objektov**			
1	**Odsek 1: vodovod Nova gora (Preska - Lukovec)**	**109.528,40**	**109.528,40**	**0,00**
	cevovod	*109.528,40*	*109.528,40*	
2	**Odsek 2: Vodovod Sevnica - Nova gora (odsek Log - Orle)**	**401.607,40**	**401.607,40**	**0,00**
	cevovod	*401.607,40*	*401.607,40*	
3	**Odsek 3: Prečrpališče Log**	**63.269,03**	**63.269,03**	**0,00**
	črpališče	*63.269,03*	*63.269,03*	
4	**Odsek 4: Vodovod Šentjanž - povezava na vodovod Krmelj**	**532.578,16**	**532.578,16**	**0,00**
	cevovod	*486.300,28*	*486.300,28*	
	prečrpališče Šentjanž	*46.277,88*	*46.277,88*	
5	**Odsek 5: Vodohran Šentjanž**	**102.054,26**	**102.054,26**	**0,00**
	vodohran 90 m3	*102.054,26*	*102.054,26*	
6	**Odsek 6: Vodovod Zabukovje - Sevnica (odsek Metni vrh - Drožanje)**	**661.366,25**	**661.366,25**	**0,00**
	cevovod	*583.535,27*	*583.535,27*	
	raztežilnik I. Komen	*38.915,49*	*38.915,49*	
	raztežilnik II. Metenca	*38.915,49*	*38.915,49*	
7	**Odsek 8: Vodovod Sevnica - Breg - Loka**	**832.146,80**	**832.146,80**	**0,00**
	cevovod	*732.754,53*	*732.754,53*	
	vodohran Cerje 40m3	*60.476,78*	*60.476,78*	
	raztežilnik Okroglice 5m3	*38.915,49*	*38.915,49*	
8	**Odsek 12: Vodovod Handija**	**231.532,12**	**231.532,12**	**0,00**
	cevovod	*231.532,12*	*231.532,12*	
9	**SKUPAJ CELOTNA INVESTICIJA (brez nepredvidenih del)**	**2.934.082,42**	**2.934.082,42**	**0,00**
10	Nepredvidena dela (10 %)	293.408,24	293.408,24	0,00
11	**CELOTNA INVESTICIJA skupaj z nepredvidenimi deli**	**3.227.490,66**	**3.227.490,66**	**0,00**
B	**OSTALI STROŠKI**	**268.756,43**	**79.431,17**	**189.325,26**
1	Strokovni nadzor (2 %)	*58.681,66*	58.681,66	
2	Stiki z javnostjo	*20.749,51*	20.749,51	
3	Priprava dokumentacije in ostali stroški	*189.325,26*		189.325,26
C	**SKUPAJ INVESTICIJSKA VREDNOST BREZ DDV**	**3.496.247,09**	**3.306.921,83**	**189.325,26**
	DDV 22%	769.174,36		769.174,36
D	**CELOTNA INVESTICIJSKA VREDNOST Z DDV**	**4.265.421,45**	**3.306.921,83**	**958.499,62**

Glede na dogovor iz razvoja regij: Na osnovi dopolnitve št. 1 in 2 k Dogovoru za razvoj razvojne regije Posavje, ki je bil podpisan 27.07.2018 med ministrstvom za gospodarski razvoj in tehnologijo in razvojnim svetom razvojne regije Posavje, je bil projekt »Hidravlične izboljšave v občini Sevnica« imenovan v seznamu projektov, ki se bodo financirali iz EU sredstev in slovenske udeležbe. (PRILOGA 1). Na osnovi dopolnitve št. 1 in 2. k dogovoru za razvoj razvojne regije Posavje je bilo tako občini dodeljeno **1.718.098,32 EUR** (EU sredstva + SLO udeležba). Svet Razvojne regije Posavje je v postopku dodeljevanja dodatnih sredstev projektu zagotovil 875.520,47 EUR, tako da je za predmetni projekt predvidena dodelitev v višini **2.593.618,79 EUR** (EU sredstva + SLO udeležba). V okviru razdelitve virov financiranja med EU in državnim proračunom je bilo upoštevano razmerje 85:15.

Preostanek upravičenih stroškov bo pokrit iz občinskega proračuna in sicer v višini **713.303,04 EUR**. Neupravičene stroške v višini **189.325,26 EUR** bo financirala v celoti občina Sevnica. Davek na dodano vrednost ne predstavlja stroška investicije saj si ga bo občina povrnila v celoti v skladu z Zakonom o davku na dodano vrednost. V naslednji tabeli prikazujemo dinamiko virov financiranja.

Tabela 2.9: Viri financiranja skupaj in po letih v EUR – glede na dogovor regij

VIRI FINANCIRANJA	SKUPAJ	2018	2019	2020	2021	2022	2023
UPRAVIČENI STROŠKI	**3.306.921,83**	**0,00**	**0,00**	**0,00**	**1.134.236,57**	**1.158.345,74**	**1.014.339,52**
Dogovor regije	**2.593.618,79**				**889.581,74**	**908.490,56**	**795.546,48**
EU sredstva	2.204.575,97	0,00	0,00	0,00	756.144,48	772.216,98	676.214,51
Državni proračun - MOP	389.042,82	0,00	0,00	0,00	133.437,26	136.273,58	119.331,97
Občinski proračun	713.303,04	0,00	0,00	0,00	244.654,83	249.855,18	218.793,04
NEUPRAVIČENI STROŠKI brez DDV	**189.325,26**	**50.363,00**	**18.400,00**	**81.820,00**	**38.742,26**	**0,00**	**0,00**
EU sredstva		0,00	0,00	0,00	0,00	0,00	0,00
Državni proračun - MOP		0,00	0,00	0,00	0,00	0,00	0,00
Občinski proračuni	189.325,26	50.363,00	18.400,00	81.820,00	38.742,26	0,00	0,00
SKUPAJ STROŠKI brez DDV	**3.496.247,09**	**50.363,00**	**18.400,00**	**81.820,00**	**1.172.978,83**	**1.158.345,74**	**1.014.339,52**
EU sredstva	2.204.575,97	0,00	0,00	0,00	756.144,48	772.216,98	676.214,51
Državni proračun - MOP	389.042,82	0,00	0,00	0,00	133.437,26	136.273,58	119.331,97
Občinski proračuni	902.628,30	50.363,00	18.400,00	81.820,00	283.397,09	249.855,18	218.793,04

2.7 Zbirni prikaz rezultatov izračunov ter utemeljitev upravičenosti investicijskega projekta

V nadaljevanju so prikazani glavni finančni in ekonomski kazalniki, ki so bili izračunani na podlagi predpostavk (investicijska vrednost, dodatni letni vzdrževalni stroški, izračun amortizacije, cene, izračun prihodkov, koristi) skupaj za celoten projekt.

Tabela 2.10: Glavni finančni in ekonomski kazalniki

	FINANČNI KAZALNIKI	EKONOMSKI KAZALNIKI
Neto sedanja vrednost (NSV)	-2.225.169	3.328.981
Interna stopnja donosnosti (ISD)	-2,88%	12,81%
Relativna neto sedanja vrednost	-0,78	1,2
Doba vračanja	41	8

Finančna neto sedanja vrednost investicije je negativna, saj projekt sam ne ustvarja dobičkov; finančna interna stopnja donosa je prav tako negativna, vendar kot taka ni primeren pokazatelj. Finančna doba vračanja kaže situacijo, po kateri se investicija znotraj referenčnega obdobja projekta investitorju ne povrne. Vsi prikazani kazalniki kažejo na to, da je investicija iz finančnega vidika nedonosna in kot takšna upravičena do sofinanciranja iz EU sklada. Ekonomska neto sedanja vrednost projekta je pozitivna, kar pomeni, da je družba (regija/država) v boljšem položaju, če se projekt izvede, ker njene koristi presegajo stroške. To potrjujeta tudi ekonomska interna stopnja donosa, ki je nad ekonomsko diskontirano stopnjo (5,0 %) in razmerje med koristmi in stroški, ki znaša 2. Izračunana ekonomska doba vračanja kaže na to, da se načrtovana investicija z vidika bodočih koristi projekta povrne v 8 letih. Vsi ekonomski kazalniki kažejo na to, da so koristi projekta za družbo večje od stroškov, ki nastanejo s projektom kar pomeni, da je projekt upravičen do sofinanciranja iz EU sklada.
Pri presojanju upravičenosti projekta za izvedbo je potrebno poudariti še dejstvo, da so za projekt zagotovljena lastna sredstva Občine Sevnica in pa teritorialno dogovorjena sredstva v okviru Dogovora za razvoj razvojne regije Posavje.

3 PREDSTAVITEV INVESTITORJA, IZDELOVALCA INVESTICIJSKE DOKUMENTACIJE IN BODOČEGA UPRAVLJALCA

3.1 Opredelitev investitorja

Investitor:	**OBČINA SEVNICA**
Naslov:	Glavni trg 19a, 8290 Sevnica
Telefon:	+386 (0)7 81 61 200
Faks:	+386 (0)7 81 61 210
E-mail:	obcina.sevnica@siol.si
Spletna stran:	www.obcina-sevnica.si
Odgovorna oseba:	Srečko Ocvirk, župan
Podpis odgovorne osebe:	
Žig investitorja:	

3.2 Izdelovalec investicijskega programa

Izdelovalec IP:	**SL CONSULT d.o.o.**
Naslov:	Dimičeva 9, SI1000 Ljubljana
Telefon:	+386 (0)1 56 00 390
Faks:	+386 (0)1 56 00 392
E-mail:	anita.smrekar@sl-consult.si
Odgovorna oseba:	**Mirjan Poljak, direktor**
Izdelovalec dokumenta:	**Anica Smrekar, univ.dipl.oec.**
Podpis izdelovalca dokumenta:	
Žig izdelovalca:	SI consult d.o.o., Dimičeva ulica 9 1000 Ljubljana (2)

3.3 Bodoči izvajalec občinske gospodarske javne službe

Bodoči izvajalec GJS:	**Javno podjetje Komunala Sevnica d.o.o.**
Naslov:	NHM 17, 8290 Sevnica
Telefon:	+386 (0)7 81 64 700
Faks:	+386 (0)7 64 711
E-mail:	Komunala.sevnica@siol.net
Internetna stran:	www.komunala-sevnica.si
Odgovorna oseba:	Mitja Udovč, direktor

Podpis odgovorne osebe: _____

Žig izvajalca GJS: _____

4 ANALIZA OBSTOJEČEGA STANJA S PRIKAZOM POTREB, KI JIH BO ZADOVOLJEVALA INVESTICIJA, TER USKLAJENOST INVESTICIJSKEGA PROJEKTA Z STRATEŠKIMI IN RAZVOJNIMI DOKUMENTI

Obstoječe stanje na podlagi katerega se definirajo potrebe po predmetnem projektu predstavljamo z vidika teritorialnih, demografskih in gospodarskih aspektov ter z vidika problematike na sistemu javnega odvajanja in čiščenja komunalne odpadne vode. Na koncu poglavja predstavljamo še zakonodajni vidik ter usklajenost projekta s strateškimi in drugimi dokumenti.

4.1 Teritorialni vidik s prikazom potreb po investiciji

Predmet projekta je povezati vodooskrbni sistem JV Sevnica in JV Primož (povezovanje levega in desnega brega v skupni sistem, ki bo povezoval JS Sevnica, JS Blanca, JS Krmelj, JS Primož in JS Nova gora) tako da bo mogoče ob povečani porabi oziroma v primeru izpadov vodnih virov desnega brega, del vode zagotoviti iz vodooskrbnega sistema Sevnica, priključitev obstoječih vaških vodovodnih sistemov na javni vodovod v upravljanju Komunale Sevnica, ker imajo dolgoročno nezadostne obstoječe vodne vire in s tem moteno oskrbo s pitno vodo in hidravlično optimizirati vodooskrbo, ki bo zagotovljena z izgradnjo vodohranov (akumulacija vode, zagotovitev ustreznih pritiskov v omrežju, zmanjšanje prečrpavanja vode v višje ležeče predele in več nadomestne - gravitacijske vodooskrbe, razporeditev viškov vode v območja, kjer vode primanjkuje.

Predvidena je gradnja cevovodov in objektov na območju naslednjih sklopov investicije:

- Odsek 1: vodovod Nova gora (Preska - Lukovec)
- Odsek 2: Vodovod Sevnica - Nova gora (odsek Log - Orle)
- Odsek 3: Prečrpališče Log
- Odsek 4: Vodovod Šentjanž - povezava na vodovod Krmelj
- Odsek 5: Vodohran Šentjanž
- Odsek 6: Vodovod Zabukovje - Sevnica (odsek Metni vrh - Drožanje)
- Odsek 8: Vodovod Sevnica - Breg - Loka
- Odsek 12: Vodovod Handija

Slika 4.1: Lokacija javnega vodovoda na območju občine Sevnica

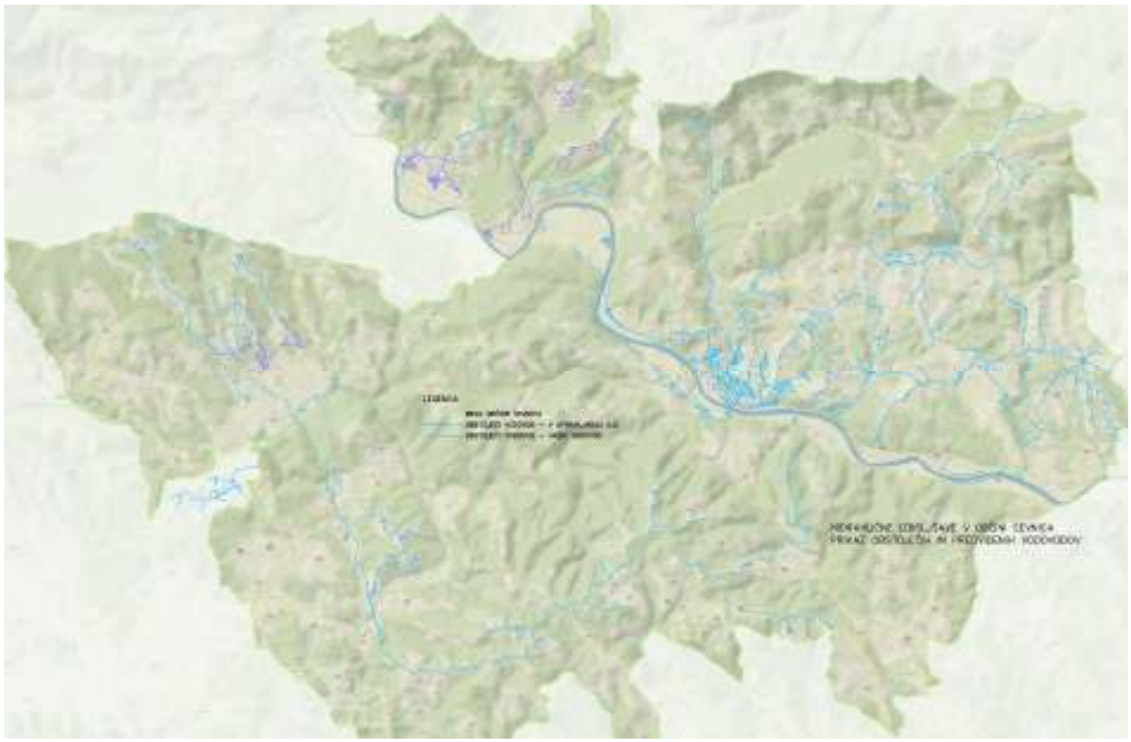

S teritorialnega vidika bi projekt označili kot nujno potreben zaradi zagotavljanja oskrbe s pitno vodo na predelih občine Sevnica, kjer danes vaški javni vodovodi nimajo zadostne količine vode.

4.2 Demografski vidik s prikazom potreb po investiciji

V prvi polovici leta 2019 je imela občina Sevnica približno 17.444 prebivalcev (približno 8.841 moških in 8.603 žensk). Po številu prebivalcev se je med slovenskimi občinami uvrstila na 24. mesto. Na kvadratnem kilometru površine občine je živelo povprečno 64 prebivalcev; torej je bila gostota naseljenosti tu manjša kot v celotni državi (102 prebivalca na km2).

Število živorojenih je bilo nižje od števila umrlih. Število tistih, ki so se iz te občine odselili, je bilo nižje od števila tistih, ki so se vanjo priselili. Selitveni prirast na 1.000 prebivalcev v občini je bil torej pozitiven, znašal je 3,2. Seštevek naravnega in selitvenega prirasta na 1.000 prebivalcev v občini je bil negativen, znašal je -2,4 (v Sloveniji 0,8). Povprečna starost občanov je bila 43,8 leta in tako višja od povprečne starosti prebivalcev Slovenije (42,9 leta).
Med prebivalci te občine je bilo število najstarejših – tako kot v večini slovenskih občin – večje od števila najmlajših: na 100 oseb, starih 0–14 let, je prebivalo 140 oseb starih 65 let ali več. To razmerje pove, da je bila vrednost indeksa staranja za to občino višja od vrednosti tega indeksa za celotno Slovenijo (ta je bila 125). Pove pa tudi, da se povprečna starost prebivalcev te občine dviga v povprečju hitreje kot v celotni Sloveniji. Podatki po spolu kažejo, da je bila vrednost indeksa staranja za ženske v vseh slovenskih občinah višja od indeksa staranja za moške. V občini je bilo – tako kot v večini slovenskih občin – med ženskami več takih, ki so bile stare 65 let ali več, kot takih, ki so bile stare manj kot 15 let; pri moških je bila slika enaka.

Tabela 4.1: Gibanje števila prebivalcev v občini Sevnica

Leto	Občina Sevnica	Moški	Ženske
2008H1	17.707	8.760	8.947
2009H1	17.638	8.708	8.930
2010H1	17.590	8.708	8.882
2011H1	17.536	8.680	8.856
2012H1	17.498	8.701	8.797
2013H1	17.386	8.692	8.694
2014H1	17.489	8.774	8.715
2015H1	17.571	8.832	8.739
2016H1	17.519	8.816	8.703
2017H1	17.482	8.821	8.661
2018H1	17.493	8.859	8.634
2019H1	17.444	8.841	8.603
Povprečna rast	**-0,14%**	**0,08%**	**-0,36%**

Vir: SURS

Na osnovi preteklih podatkov lahko opažamo, da je opaziti upad prebivalcev v letih od 2008 do 2019 na letnem nivoju za 0,14%.

Slika 4.2: Gibanje števila prebivalcev v občini Sevnica

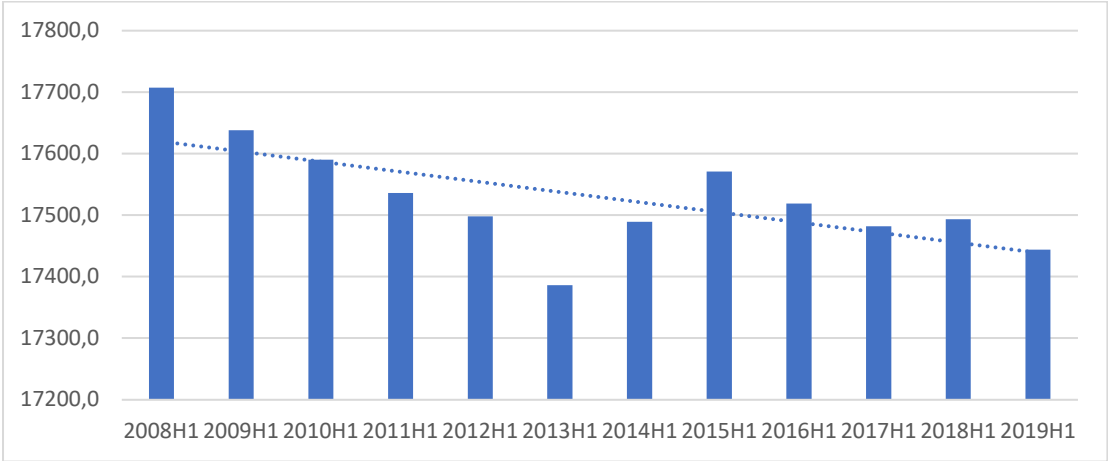

V občini deluje 6 vrtcev, v šolskem letu 2017/2018 ga je obiskovalo 662 otrok. Od vseh otrok v občini, ki so bili stari od 1–5 let jih je bilo 78,9 % vključenih v vrtec , kar je manj kot v vseh vrtcih v Sloveniji skupaj (80,3 %). V tamkajšnjih osnovnih šolah se je v šolskem letu 2017/2018 izobraževalo približno 1.423 učencev. Različne srednje šole je obiskovalo okoli 657 dijakov.

Z demografskega vidika bi projekt označili kot nujno potreben v prvi vrsti zaradi dejstva, da so na območju občine Sevnica prebivalci, ki danes nimajo zagotovljene ustrezne kakovostne in količinske oskrbe s pitno vodo , po drugi strani pa je za občino pomembno, da zagotavlja na področju opremljanja z manjkajočo infrastrukturo nenehen razvoj, saj so infrastrukturno opremljene občine privlačnejše za življenje prebivalcev, iz takšnih občin se odseljuje manj prebivalcev in imajo več priseljevanja ter s tem pozitivno migracijsko bilanco.

4.3 Gospodarski vidik s prikazom potreb po investiciji

Med aktivnim prebivalstvom občine je bilo v juniju 2019 v povprečju 6,7 % registriranih brezposelnih oseb, to je manj od povprečja v državi (7,3 %). Med brezposelnimi je bilo tu – kot v večini slovenskih občin – več žensk kot moških.
Povprečna mesečna plača na osebo, zaposleno pri pravnih osebah, je bila v tej občini v bruto znesku za približno 13,09 % nižja od letnega povprečja mesečnih plač v Sloveniji, v neto znesku pa za približno 10,9 %. V letu 2017 je bilo v občini 1.230 podjetij, ki so skupaj ustvarile 360,5 mio prihodka.

Tabela 4.2: Ekonomski pokazatelji v občini

	Občina Sevnica	Slovenija	%
Delovno aktivno prebivalstvo po občinah delovnega mesta (leto 2018)	5.552	845.454	0,66%
Registrirane brezposelne osebe (leto 2019)	560	71.544	0,78%
Stopnja registrirane brezposelnosti (junij 2019)	6,7	7,3	91,78%
Bruto plača (povprečne 2018)	1.461	1.682	86,91%
Neto plača (povprečne 2018)	973,14	1.093	89,06%
Število podjetij (leto 2017)	1230	195.756	0,63%
Število oseb, ki delajo (leto 2017)	4989	881.920	0,57%
Prihodek (1000 EUR) - leto 2017	360.518	108.840.205	0,33%
Povprečno število zaposlenih v podjetju (leto 2017)	4,1	4,5	91,11%

Predmetna investicija direktno ne zadovoljuje gospodarskih potreb, saj načrtovana investicija v večjem delu priključuje dodatne prebivalce. Kljub temu ni zanemarljiv posredni vpliv preko dejstva, da se z opremljanjem občine z javno infrastrukturo veča življenjska raven prebivalstva ter tudi kakovost bivanja, posledično je v takšni občini več možnosti za gospodarski razvoj katerega gonilo so ljudje.

4.4 Obstoječe stanje oskrbe s pitno vodo na območju občine Sevnica

V občini Sevnica je 34 javnih vodovodov, na katere je priključenih več kot 50 oseb s stalnim bivališčem oz. so na njih priključeni objekti javne rabe oz. zagotavljajo v povprečju več kot 10 m3 vode/dan oz. je vodno dovoljenje pridobila Občina.

Komunala Sevnica v polnem obsegu nalog upravlja 10 javnih vodovodnih sistemov (podatki za leto 2019), preko katerih vršijo oskrbo s pitno vodo 11 299 prebivalcem občine (64,6%).

18 javnih vodovodov (2 974 oseb) upravlja Komunala s stališča zagotavljanja odgovorne osebe za pitno vodo, medtem ko je vzdrževanje vodovodnih sistemov v domeni krajevnih skupnosti ali vaških vodovodnih odborov.

5 javnih vodovodov v letu 2018 (466 oseb) še ni imelo vzpostavljenega nadzora nad kakovostjo pitne vode s strani Komunale, saj gre za vodovode, kjer št. oseb ne presega 50, vendar se smatrajo kot javni, ker je vodno dovoljenje

za vodni vir pridobila Občina. Le eden od teh je vodovod, kjer je število oseb večje od 50 in je vodno dovoljenje pridobila Občina, ne izvajamo pa nalog odgovorne osebe, saj jo zagotavlja vodovod sam (DUO Impoljca).

Preostali prebivalci občine se s pitno vodo oskrbujejo v okviru lastne oskrbe s pitno vodo in do sedaj je bilo izdanih preko 400 vodnih dovoljenj za lastno oskrbo s pitno vodo. Lastna oskrba s pitno vodo se izvaja pri 15,7% vseh prebivalcev občine Sevnica. Odstotek lastne oskrbe je visok zaradi velike razpršenosti poseljenosti prebivalstva in Občina na teh območjih skladno s predpisi ni dolžna zagotavljati javne oskrbe s pitno vodo.

Komunala Sevnica je v polnem obsegu del in nalog upravljavec 10 javnih vodovodnih sistemov. Skupno to predstavlja 18 vodnih virov (9 globinskih vrtin, 1 vodnjak, 8 zajetij), 52 vodohranov (nekateri so tudi s prečrpališči), 12 samostojnih prečrpališč in 7 raztežilnikov in preko 346 km vodovodnih cevi.

Glede na leto 2018 je Komunala Sevnica v letu 2019 prevzela v upravljanje dva večja lokalna javna vodovoda in sicer:

- z začetkom leta postopno priključevanje uporabnikov v naseljih Mladetiče, Spodnje, Zgornje Mladetiče in Pijavice iz lokalnega vodovoda na vodovod Krmelj; priključilo se je 66 hišnih priključkov in s tem 114 oseb;
- s 01.04.2019 prenos upravljanja vodovoda Loka – Račica iz Krajevne skupnosti Loka na Komunalo; priključitev skupaj 480 oseb preko 175 priključkov za gospodinjstva in 12 priključkov za javne ustanove in pridobitne dejavnosti;

4.5 Javni vodovodni sistemi v upravljanju Komunale Sevnica

4.5.1 Javni vodovod Sevnica

Javni vodovod (JV) Sevnica je vodovod, ki s pitno vodo oskrbuje mesto Sevnica in bližnja naselja Pečje, Žurkov Dol, Orešje, Metni Vrh, Orehovo, Vranje, Podvrh, Stržišče, Lončarjev Dol, Ledino, del Loga, Mrzle Planine, Žigrski Vrh, Drožanje in sicer 5.958 uporabnikov v gospodinjstvih preko 1.608 hišnih priključkov ter gospodarstvo, storitvene dejavnosti in javne ustanove preko 232 priključkov. V letu 2019 je bilo na sistemu prodano 313.219 m3 vode.
V sistemu je 6 vodnih virov (vodnjak Stilles, vrtina Stil-1, vrtina Stil-2, zajetje Dolna, zajetje Orehovec, zajetje Podskalica), 10 vodohranov (6 s črpališči), 9 prečrpališč in 2 raztežilnika. Objekti so med seboj povezani s cevovodi v skupni dolžini okoli 142 km. Cevi so iz duktil-litoželeznega materiala, PVC in PEHD. Salonitnih cevi na vodovodu Sevnica ni.
Na javnem vodovodu Sevnica se vrši stalna priprava pitne vode na zajetju Dolna, na vrtinah Stilles-1 in Stilles-2 ter v vodohranu (VH) Pokojnik. V ta namen se uporablja plinski klor (obe vrtini) ter Na-hipoklorit na zajetju Dolna in v VH Pokojnik, z namenom priprave vode iz vodnega vira Podskalica.
Na objektu Stilles je bil v začetku leta 2018 nameščen analizator klora, ki nam omogoča avtomatsko doziranje in vzdrževanje predpisane koncentracije klora v pitni vodi. Vrednosti iz analizatorja se kontinuirano prenašajo na sistem daljinskega nadzora SCADA in omogočajo stalni vpogled v stanje priprave vode.

PROBLEMATIKA: Vodovod Zabukovje je obravnavan kot sestavni del vodooskrbnega sistema Sevnica. projektiran je bil v letih 2009 do 2012, izveden pa v letu 2013 ter postopoma dograjevan v naslednjih letih. Vodovod Zabukovje koristi površinske vodne vire izpod zahodnega dela Bohorja, na območjih Podskalice. Trenutno je pridobljeno vodno dovoljenje za vodni vir Podskalica I.; (y-530942, x-102388); št. 35527-87/2011 z dne 07.03.2012; dovoljenje za odvzem 2,0 l/s oziroma 50.000 m3/leto. Voda iz zajetja Podskalica 1. se gravitacijsko izliva v vodni zbiralnik na koti cca 585 m n.v., od koder se z manjšo črpalko prečrpava v manjši vodohran (cca 30 m3) ob črpališču Podskalica, na koti cca 588 m n.v. Tu sta vgrajeni črpalki, ki izmenično črpata vodo v VH Pokojnik. Vodohran Pokojnik (300 m3, 635 m n.v.) je sistemski vodohran vodovoda Zabukovje, kamor se črpa voda iz zajetja Podskalica 1. Sočasno je bilo izvedeno cca 6 km Cevovodov; med drugim tudi povezava do VH Laze proti Podvrhu. V času gradnje vodovoda Zabukovje, je bil v Zabukovju postavljen jašek z odcepom za smer Metni vrh – Drožanje. Cevovod PE d110 iz tega jaška je bil zgrajen do lovskega doma oziroma do odcepa za naselje Meniški vrh / Trebeže. Viški vode se sedaj izlivajo tudi v vodooskrbni sistem Blanca (Žigrski vrh), v višježeležeče predele. Z izgradnjo dodatnega vodnega vira bo zagotovljena vodooskrba za celoten severovzhodni del Občine Sevnica. Predvidena rešitev zajema povezavo vodooskrbnega sistema JV Sevnica – višježeležečega območja nad Sv. Rokom, z vodovodom Zabukovje. Občina Sevnica namerava zgraditi dodatni vodni vir Podskalica III., ki je 7. odsek (izgradnja zajetja Podskalica III bo zajeta v drugem projektu). Poleg tega namerava pridobiti vodno dovoljenje za vodni vir zajetje Podskalica II, ki je že izveden. Skupna izdatnost treh vodnih virov Podskalica je ocenjena na 7 l/s; v vodnatem obdobju pa izdatnost zlahka presega 10 l/s.
Po viru[1] je povzeta ocenjena srednja poraba za KS Zabukovje za leto 2050, ki znaša 3,94 l/s.

V dveh desetletjih od nastanka tega dokumenta se je v praksi pokazalo, da ne sodijo vsi vodni viri v isti koš kakovostno in količinsko so nestabilnih, pač je marsikje z določenimi ukrepi moč zagotoviti izjemno kvalitetno vodo na visokih kotah. Taki primeri so:

- Dolna (po sanaciji leta ~2005); cca 8-13 l/s neoporečne vode, z neogroženim zaledjem vodonosnika
- Podskaklica I. (cca 2 l/s, v vodnatem obdobju preko 3,5 l/s neoporečne vode), z neogroženim zaledjem vodonosnika
- Podskalica II. (cca 2 l/s, v vodnatem obdobju preko 3,5 l/s neoporečne vode), z neogroženim zaledjem vodonosnika; vodno dovoljenje še ni pridobljeno, vodni vir še ni v rabi
- Podskalica III. (cca 3 l/s, v vodnatem obdobju preko 5 l/s neoporečne vode), z neogroženim zaledjem vodonosnika; vodno dovoljenje še ni pridobljeno

Skupno gre torej za 15-20 l/s neoporečne vode v sušnem obdobju, ki NE kali in NI bakteriološko oporečna, z neogroženim zaledjem vodonosnika, na koti med 570 in 600 m n.v., brez prečrpavanja na Dolni ter minimalno prečrpavanje na Podskalici.
Nasproti temu pa so vrtine Stilles znotraj najožjega območja industrijske cone v središču Sevnice, kjer bo zelo težko definirati vodovarstvena območja, še težje pa izvesti zaščitne ukrepe. To velja za vrtini Still-1 in Still-2, kot tudi za Vodnjak Stilles in črpališče Železniška postaja, saj imajo vsi isti vodonosnik in so si lokacijsko zelo blizu. Alternativne rešitve za primer onesnaženja tega vodonosnika zaenkrat nimamo.
Iz zgoraj navedenega je želi Občina Sevnica zagotoviti dostop do kvalitetne vode iz Podskalice, za vodooskrbni sistem Sevnica. V ta namen je predvidena izgradnja tega odseka Zabukovje – Sevnica, oziroma Metni vrh – Drožanje tako, da bo dolgoročno možno uporabiti vso razpoložljivo vodo iz podskaličkih virov.
Istočasno s tem želi Občina Sevnica zagotoviti možnost vodooskrbe za vsa tangirana naselja ob trasi: Padež, Zlaka, Metni Vrh, Komen, Šetenje. Viške vode je potrebno preliti v sevniški vodooskrbni sistem – visoko lego VH Sv. Rok, in /ali preko Drožanja.

[1] DOLGOROČNA ŠTUDIJA OSKRBE S PITNO VODO OBČINE SEVNICA; izvleček iz študijske dokumentacije oktober 1999; (VGI d.o.o. Ljubljana in GEMIS d.o.o. Brežice, maj 1998) dosledno zagovarja izgradnjo 5 – 10 globinskih vrtin (po možnosti v dolomitskih razpoklinskih vodonosnikih), ki bodo pokrivale porabo na območju celotne občine Sevnica.

4.5.2 Vodovodni sistem Krmelj

Na JV Krmelj je bilo v letu 2019 prodano 103.219 m3 vode 1.993 osebam preko 663 priključkov ter gospodarstvu, storitvenim dejavnostim in javnim ustanovam preko 28 priključkov v naseljih Krmelj, Gabrijele, Birna vas, Koludrje, Polje pri Tržišču, Kamenica, Podboršt, Mali Cirnik, Leskovec pri Šentjanžu, Osredek pri Šentjanžu, Srednik, Glino, Veternik, Cerovec, Murnice, Češnjice, del Tržišča, Mladetiče, Spodnje, Zgornje Mladetiče in Pijavice.

Poleg edinega vodnega vira, vrtine KRM – 1/98, so na sistemu še naslednji objekti: 16 vodohranov (5 s črpališči), 3 prečrpališča, 1 raztežilnik. Objekti so povezani s 52 km primarnega in sekundarnega voda. Vodovodne cevi so iz PVC, PEHD in duktil-litoželeznega materiala.

Priprava pitne vode se vrši na vodohranu Krmelj I, neposredno ob vodnem viru, in sicer poteka kontinuirana dezinfekcija pitne vode z Na-hipokloritom. Na vodohranu je nameščen analizator klora, ki redno vzdržuje predpisano koncentracijo rezidualnega klora v pitni vodi, ki se izpisuje na sistemu daljinskega nadzora SCADA.
V letu 2018 so izvajala dela v smislu aktivacije nove vrtine KRM-2, ki je zgrajena poleg vrtine KRM-1. Vgradila se je črpalka, potrebno je še vzpostaviti povezavo z VH Krmelj 1 in vrtino KRM-1.

4.5.3 Vodovodni sistem Blanca

Preko JV Blanca s pitno vodo oskrbujemo 689 uporabnikov preko 323 priključkov za gospodinjstva in 7 priključkov v gospodarstvu, storitvenih dejavnostih in javnih ustanovah v naseljih Blanca, Čanje, Selce nad Blanco, Poklek, Kladje nad Blanco in Krajna Brda. V letu 2019 so na sistemu prodali 30.950 m3 vode.

Sistem sestavlja vodni vir, vrtina BPV – 1/98, 3 vodohrani (1 s prečrpališčem) in 1 raztežilnik. Objekte povezujejo cevi – 43 km primarnih ter sekundarnih in razdelilnih vodov iz PVC, PEHD in duktil-litoželeznega materiala. Je relativno nov sistem, ki se je pričel graditi v letu 1998 in se je razvijal do leta 2005. Od leta 2015 se sistem JV Blanca deloma oskrbuje s pitno vodo iz vodnega vira Podskalica. S tem vodnim virom je bil na sistemu zagotovljen rezervni vodni vir, ki ga pred tem ni bilo.
Stalna priprava pitne vode poteka od septembra 2015 dalje na vrtini Blanca, s čimer smo omogočili, da se pred distribucijo v sistem pripravlja vsa načrpana voda. Pred tem je priprava vode z Na-hipokloritom potekala v vodohranu Blanca – tako se je pripravil le del načrpane vode. Zagotovili smo torej varnejšo oskrbo s pitno vodo.

4.5.4 Vodovodni sistem Nova Gora

V sistemu JV Nova gora sta dva vodna vira (vrtina TV-1/96, vrtina NG-2/2000), 5 vodohranov in 1 prečrpališče. Dolžina celotnega sistema je okoli 31 km vodov iz duktil- litoželeznega, PVC in PEHD materiala.
Vodovod Nova gora s pitno vodo oskrbuje naselja Telče, Telčice, Drušče, Pečice, Križ, Otavnik, Malkovec, Pavla vas, del Tržišča, Slančji Vrh, Vrhek in Jeperjek.
V letu 2019 so na sistemu prodali 46.758 m3 vode. Gospodinjstvom (747 uporabnikov s stalnim bivališčem) preko 687 hišnih priključkov ter priključkov za vikende, zidanice. Za oskrbo gospodarstva, storitvenih dejavnosti in javnih ustanov je 21 priključkov.
Na sistemu poteka kontinuirana dezinfekcija pitne vode z Na-hipokloritom v vodohranu Telče ter občasna v vodohranu Tržišče. V prihodnje je predvidena stalna priprava pitne vode v VH Malkovec.

4.5.5 Vodovodni sistem Primož

Na sistemu JV Primož sta aktivna vodna vira vrtina P-1 (Primož) ter vrtina VI-2/05 (Studenec). Poleg vodnih virov sistem sestavlja še 6 vodohranov (1 s črpališčem). Med seboj je sistem povezan s 24 km primarnega in razdelilnega cevovoda iz duktila in PVC materiala. Sistem je konec leta 2019 oskrboval s pitno vodo 1 089 uporabnikov preko 629 hišnih priključkov ter 5 enot v gospodarstvu, storitveni dejavnosti in javnih ustanovah. Količina prodane vode v letu 2019 znaša 59.991 m3.
JV Primož s pitno vodo oskrbuje naselja Primož, Studenec, Ponikve, Hudo Brezje, Rovišče, Gornje Impolje, Dolnje Impolje, Gornje Orle, Dolnje Orle, Mala Hubajnica, Velika Hubajnica, Osredek, Preska, Križe, Konjsko in Arto, ki je bil pred prevezavo na JV Primož samostojen sistem in se je z vodo oskrboval iz vodnega vira v upravljanju Kostak Krško d.d..
Priprava pitne vode z Na-hipokloritom poteka kontinuirano na treh lokacijah: v vodohranu Orle, v vodohranu Balantov hrib in od leta 2016 je nameščena klorirna naprava še v VH Laze. Tako se lahko po celotnem, zelo razvejanem sistemu, vzpostavi stalna minimalna koncentracija klora. V VH Balantov hrib je nameščen tudi analizator klora.

PROBLEMATIKA: Vodooskrbni sistem Primož se je v zadnjem desetletju močno razširil. Posledično se je povečala potreba po vodi, ki se je na letni ravni zelo približala količinam iz vodnih dovoljenj. Prav tako želimo zaradi varnosti vodooskrbe zagotoviti nadomesten vodni vir v primeru izpada vodnih virov Primož, kot se je to zgodilo v l. 2013 zaradi snegoloma. Predvidena rešitev zajema povezavo vodooskrbnih sistemov JV Sevnica in JV Primož tako da bo mogoče ob povečani porabi oziroma v primeru izpadov vodnih virov na JV Primož, del vode zagotoviti iz vodooskrbnega sistema Sevnica. Predlagana črpalna količina s strani projektanta znaša 7 l/s.

4.5.6 Vodovodni sistem Vrh pri Boštanju, Apnenik, Kompolje

Sistem JV Vrh pri Boštanju je bil zgrajen leta 1976 in se je skozi ves čas obnavljal. Sistem zajema vodni vir, zajetje Grahovica I s črpališčem, vodohran Koprivnica s črpališčem, vodohran Topolovec s hidroforno postajo, vodohran Dule, razbremenilnik Hrib in vodovodno omrežje primarnih in sekundarnih vodov v dolžini okoli 4,9 km. Vgrajene cevi so iz PVC materiala, cevi med zajetjem in VH Koprivnica so litoželezne. Za zagotavljanje požarne vode je v sistemu nameščen 1 hidrant.
V sistem se dovaja voda iz vodnih virov vodovoda Boštanj, prvotni vodni vir vodovoda Vrh – Grahovica - je v rezervi in niti ne omogoča zadostnih količin pitne vode za varno vodooskrbo.
Sistem oskrbuje 137 prebivalcev preko 89 hišnih priključkov. Na sistemu je en priključek za oskrbo s pitno vodo za storitveno dejavnost. V letu 2019 je bilo na sistemu prodano 7.618 m3 vode. V te količine so všteti še uporabniki vodovoda Apnenik (25 oseb, 18 priključkov za gospodinjstva, vikende, zidanice).

4.5.7 Vodovodni sistem Dolnje Brezovo

JV Dolnje Brezovo je bil zasnovan v letu 1981 z izgradnjo zajetja, črpališča, vodohrana in cevovodov pri objektu podjetja INPLET d.d.. Zasnovan je bil z namenom oskrbe s pitno vodo podjetja INPLET d.d. kot tudi naselja Dolnje Brezovo, ki se je pred tem oskrboval iz zasebnega vodnega vira, ki je deloval na meji svoje zmogljivosti. Vodovod je bil zgrajen za zagotavljanje ustrezne količine tehnološke, požarne in sanitarne vode za tovarno in višek vode za področje naselja Dolnje Brezovo. Zgrajeni cevovod je iz PVC in PEHD materiala: od črpališča do vodohrana poteka

tlačni cevovod PEHD Φ90, napajalni vod je iz PVC Φ200. Odcep za naselje je PEHD Φ110 in ima na začetku vgrajen ventil za možnost izključitve ter vodomer. Primarni vodovod tako obsega cca 2,4 km cevovoda.
V naselju Dolnje Brezovo se na takšen način oskrbuje 129 oseb preko 38 hišnih priključkov, 2 enoti sta v gospodarstvu. Količina prodane vode za naselje Dolnje Brezovo za l. 2019 je 7.136 m3. Vrši se kontinuirana dezinfekcija z Na-hipokloritom.

4.5.8 Vodovodni sistem Radež

V to so vključene tudi osebe vodovoda Radež, ki je še v fazi izgradnje, širitve. Vodovod se oskrbuje iz vodnega vira Zavrate, za katerega je Občina Sevnica že v aprilu 2016 pridobila vodno dovoljenje. Konec leta 2018 je sistem s pitno vodo oskrboval 23 uporabnikov preko 13 priključkov za stanovanjske hiše in vikende. Količina prodane vode za leto 2018 znaša 928 m3. Vodovod še ni uradno prenesen v upravljanje izvajalca javne službe oskrbe s pitno vodo, Komunale d.o.o. Sevnica, zato ga podrobneje v dokumentu ne opisujemo.

4.5.9 Vodovodni sistem Breško

Vodovod Breško, katerega je komunala prevzeli v upravljanje z oktobrom 2018 in je bil v letu 2018 še v fazi prenosa upravljanja in izvajanju rednih in izrednih del na sistemu (namestitev klorirne naprave, sanacije zajetja, spiranje, razkuževanje sistema, čiščenje vodohrana, urejanje merilnih mest,…), s katerimi bi se zagotovila ustrezna kakovost pitne vode. Vodovod Breško oskrbuje 48 oseb s stalnim bivališčem preko 55 hišnih priključkov za hiše, vikende, zidanice. V letu 2019 je bilo na sistemu od oktobra dalje prodano 1.852 m3 vode.

4.5.10 Vododovni sistem Loka - Račica

S 01.04.2019 prenos upravljanja vodovoda Loka – Račica iz Krajevne skupnosti Loka na Komunalo; priključitev skupaj 480 oseb preko 175 priključkov za gospodinjstva in 12 priključkov za javne ustanove in pridobitne dejavnosti;

4.6 Vaški javni vodovodni sistemi v občini Sevnica, ki se bodo priključili na skupni VS-predmet projekta

Vzdrževanje in upravljanje javnih VS Lukovec, Primštal-Šentjanž, Breg-Šentjur, Okroglice, Cirje-ledina in Razbor-Lisce je danes v domeni krajevnih skupnosti ali vaških vodovodnih odborov, medtem ko Komunala Sevnica vrši nadzor nad kakovostjo pitne vode . Razlog je v velikosti sistemov, ki so v primeru več kot 50 oseb s stalnim bivališčem oz. porabo 10 m3 na dan, smatrani kot javni vodovodni sistemi. Takšni sistemi morajo biti pod zdravstvenim nadzorom, skladno z Uredbo o pitni vodi. Prenos infrastrukture na občino Sevnica na navedenih sistemih še ni izveden in s tem posledično tudi še ni vzpostavljenega polnega upravljanja s strani Komunale Sevnica. Po priključitvi na javni vodni vir in vodovod zgrajen v okviru tega projekta, se vodovod (sekundarno omrežje in hišni priključki) s pogodbo prenese v last občine in upravljanje komunale.

4.6.1 Javni vodovodni sistem Lukovec

Sistem JV Lukovec je bil v večjem delu zgrajen leta 1972, zajetje Studenec že v letu 1964, ves čas se je sistem redno obnavljal, večji sanaciji črpališča in vodohrana sta bili izvedeni v letu 2017. Celoten sistem zajema dva gravitacijska vodna vira, Močile in Zajček, črpališče Lukovec, vodohran Lukovec in vodovodno omrežje primarnih in sekundarnih vodov v skupni dolžini okoli 6 000 m. Za zagotavljanje požarne vode so v sistemu nameščeni 3 hidranti. Sistem oskrbuje 187 prebivalcev preko 60 priključkov, gospodarstva in storitvenih dejavnosti ni. Količina prodane vode v l. 2018 je 5 818m3. Na sistemu poteka kontinuirana dezinfekcija pitne vode z Na-hipokloritom.

PROBLEMATIKA: Obstoječi vodni vir Močile (št. vodnega dovoljenja 355527-551/2004) in Zajček (št. Vodnega dovoljenja 35527-551/2004) sta občasno oporečna, v času suš pa nista dovolj izdatna za potrebe prebivalcev. Skupna izdatnost vodnih virov je **2,5 l/s.** V letu 2018 je bila analizirano, da je bilo od 6 odvzetih vzorcev 1 neustrezna z vidika ustreznosti mikroorganizmov. Rezervnega vodnega vira za to višjeležeče območje ni. Glede na izdelano hidravlično analizo je za potrebe tega območja predvidena kritična poraba **5,57 l/s.**

Zajetje	Vodno dovoljenje	Izdatnost vodnega vira (l/s)	Hidravlična analiza			
			Povprečna poraba (l/s)	Srednja poraba (l/s)	Maksimalna poraba (l/s)	Kritična poraba (l/s)
Močile	355527-551/2004	2	0,384	0,75	1,8	5,75
Zajček	35527-551/2004	0,5				
SKUPAJ		**2,5**				

4.6.2 Javni vodovodni sistem Primštal – Šentjanž

Sistem JV Primštal - Šentjanž je bil zgrajen leta 1989, v Šentjanžu obnovljen leta 1999. Celoten sistem je gravitacijski in zajema vodni vir, zajetje Primštal, vodohran Gabrce in vodovodno omrežje primarnih vodov v dolžini okoli 2 500 m in sekundarnih vodov v dolžini okoli 1000 m. Vgrajene cevi so iz PVC. Za zagotavljanje požarne vode so v sistemu nameščeni 4 hidranti. Sistem oskrbuje okoli 130 prebivalcev preko 57 priključkov. Gospodarstvo in storitvene dejavnosti se oskrbujejo preko 8 priključkov. V letu 2018 je bilo na sistemu prodano 8.456 m3 vode.

Priprava vode se vrši s kontinuirano dezinfekcijo pitne vode z Na-hipokloritom. Občasno se na sistemu pojavlja povišana motnost, posledično tudi neskladnost, zaradi česar je potrebno sistem povezati v skupni vodovodni sistem, s čimer se bo zagotovila varna oskrba s pitno vodo.

PROBLEMATIKA: Vodooskrba v KS Šentjanž je v celoti gledano in primerjalno z ostalimi KS v Občini Sevnica postala kritična. Ta ugotovitev velja predvsem za nižjeležeča območja okoli naselja Šentjanž ter Sp. Mladetiče, Zg. Mladetiče, Pijavice in Šentjanž (središče vasi), medtem ko je se je stanje vodooskrbe v višjeležečih predelih s številnimi posegi in širitvami, v zadnjih letih izboljšalo. Kritična območja se v glavnem oskrbujejo iz lastnih vodnih virov, katerih kapaciteta in kvaliteta je nezadostna, tako da je potrebno vodo v sušnih obdobjih pogosto dovažati v cisternah, po močnejših nalivih pa je povsem neuporabna za gospodinjsko rabo.
Glavni vodni vir vodovoda Šentjanž je zajetje Primštal (Zajetje Stara Gora-Primštal; VD št.35527-555/2004 z dne 11.01.2008). Med starim zajetjem Primštal in VH Gabrce (100 m^3, cca 355 m n.v.) je cevovod PE 1 1/2''. VH Gabrce je sistemski vodohran, ki oskrbuje Šentjanž. Zaradi relativno nizke lege so pritiski v večjem delu naselja neustrezni, hidranti pa ne dosegajo požarno varnostnih zahtev. Izdatnost zajetja po vodnem dovoljenju znaša 3,0 l/s. Po obilnejšem deževju je voda nekaj dni oporečna in ni primerna za pitje. Zaradi zelo nihajoče kvalitete vode med komaj zadovoljivo in izredno slabo, zajetje ni perspektivno niti kot rezervni vir.

4.6.3 Javni vodovod Breg – Šentjur

JV Breg in Šentjur sta dejansko dva vodovodna sistema, ki funkcionirata kot individualna, med seboj neodvisna sistema, sta pa povezana. Skupno jima je zajetje ''Otovca I''.
1. Javni vodovod Breg: Sistem javnega vodovoda Breg je gravitacijski in obsega zajetje Otovca I, ki je bilo zgrajeno l. 1970, vodohran Breg, vodohran Gradišče in cevovode iz PVC materiala – cca 1 500 m je primarnega in 500 m sekundarnega voda. Cevovodi so bili obnovljeni leta 1990. Sistem oskrbuje 85 prebivalcev naselja Breg preko 25 hišnih priključkov. Gospodarstva in storitvenih dejavnosti ni. V letu 2018 je bilo prodano 2 788 m3 pitne vode.
Od leta 2012 se na sistemu izvaja stalna priprava vode z UV – dezinfekcijo. Naprava je nameščena v VH Breg. Pred tem se je vršila občasna dezinfekcija s preparatom Isosan-G.
2. Javni vodovod Šentjur: Sistem javnega vodovoda Šentjur je gravitacijski in obsega zajetje Otovca I, ki je bilo zgrajeno l. 1968 in manjši izvirek, ki je bil sistemu dodan l.1981. Poleg zajetij sistem sestavlja še vodohran Podgora in vodohran Šentjur, oba zgrajena v letu 1964. Leta 1981 se je JV Šentjur povezal z JV Breg. Tako JV Breg višek vode iz vodohrana Breg distribuira v sistem JV Šentjur. Dolžina vodovodnega omrežja (dimenzija 5/4'') je okoli 2 500 m iz materiala alkaten. Sistem oskrbuje 87 prebivalcev naselja Šentjur na Polju preko 32 hišnih priključkov. Gospodarstva in storitvenih dejavnosti ni. Letno je na sistemu prodane okoli 2 500 m3 vode. Konec leta 2012 je bila na sistemu nameščena UV dezinfekcijska naprava, pred tem se je vršila občasna dezinfekcija s preparatom Isosan-G.

PROBLEMATIKA: Obstoječi vodni vir (zajetje - neimenovano; VD št. 35527-554/2004 z dne 25.09.2007) je občasno neprimeren in kali ob večjih nalivih. Vodohran Šentjur pa se nahaja na koti cca 220 m n.v., kar pomeni da ne zagotavlja ustreznih pritiskov zaradi nizke kote in žal ni perspektiven.

4.6.4 Javni vodovod Okroglice

Zajetje sistema JV Okroglice je bilo zgrajeno leta 1966, obnovljeno leta 1982. Zajetje sistema JV Okroglice je bilo zgrajeno leta 1966, obnovljeno leta 1982. Za zajetje – neimenovano je pridobljeno vodno dovoljenje št. 35526-4836/2004 z dne 15.04.2008. Celoten sistem je gravitacijski in zajema vodni vir z vodohranom, 2 razbremenilnika in vodovodno omrežje primarnih vodov DN 25 in DN 30 v dolžini okoli 400 m in sekundarnih vodov v dolžini okoli 500 m. Vgrajene cevi so iz alkaten. Za zagotavljanje požarne vode je v sistemu nameščen 1 hidrant.
Sistem oskrbuje 35 prebivalcev preko 31 priključkov in je sistem za lastno oskrbo s pitno vodo. Ker pa je na sistem JV Okroglice priključen 1 javni obrat, turistična kmetija, se smatra kot javni vodovod. Letno je prodano okoli 1 700 m3 vode.
Priprava vode se vrši kot občasna dezinfekcija pitne vode s klorovim preparatom Isosan-G.

PROBLEMATIKA: Obstoječa naselje Okroglice nima zagotovljeno zadostno in kvalitetno pitno vodo – območja se oskrbujejo v okviru zasebnih vodovodov.

4.6.5 Javni vodovod Cirje - Ledina

Sistem JV Cirje - Ledina se je začel graditi leta 1988. Sistem danes obsega cca 4000 m primarnih in 6000 m razdelilnih vodov. Sistem poleg cevi sestavljajo še zajetje Cerje (VD št. 35527-659/2004 z dne 07.04.2008) in 2 vodohrana. Cevi so iz PVC materiala. Za zagotavljanje požarne vode je v naselju Ledina nameščen 1 hidrant.

Sistem oskrbuje 101 prebivalcev s stalnim bivališčem preko 39 hišnih priključkov in priključkov za zidanice in vikende. Gospodarstva in storitvenih dejavnosti ni. V preteklem letu je bilo na sistemu prodano 1 746 m3 vode.
V marcu 2016 je bila v VH Zleteče nameščena klorirna naprava in od tedaj se izvaja stalna priprava pitne vode z dezinfekcijo s tekočim klorom.

PROBLEMATIKA: Naselja se oskrbujejo v okviru zasebnih vodovodov.

4.6.6 Javni vodovod **Razbor** – Lisce:

Sistem JV Razbor – Lisce je bil zgrajen leta 1979. Celoten sistem je gravitacijski in zajema vodni vir, zajetje Lisce – Razbor (VD št. 35527-653/2004 z dne 18.03.2008), vodohran in vodovodno omrežje primarnih vodov v dolžini okoli 1300 m in sekundarnih vodov v dolžini okoli 1000 m. Vgrajene cevi so iz PVC materiala. Za zagotavljanje požarne vode je v sistemu nameščenih 6 hidrantov. Sistem oskrbuje 98 prebivalcev preko 26 hišnih priključkov. Gospodarstva in storitvenih dejavnosti ni. V letu 2018 je bilo 3 195 m3 prodane vode. Priprava pitne vode se vrši s kontinuirano dezinfekcijo pitne vode z Na-hipokloritom. Z namenom izboljšanja varnosti oskrbe s pitno vodo je bil v letu 2018 saniran vodni vir z ureditvijo odvajanja padavinske vode stran od zajetja, da ob nalivih ne bi prihajalo do vdora padavinske vode v vodni vir. Prav tako je bila ograjena okolica neposredno ob zajetju vodnega vira.

PROBLEMATIKA: Naselja se oskrbujejo v okviru zasebnih vodovodov.

4.7 Usklajenost investicijskega projekta s strateškimi razvojnimi dokumenti in drugimi dokumenti, usmeritvami in strategijami

Projekt upošteva družbene, gospodarske in okoljske dejavnike v prostoru, ki so skladne s strokovnimi podlagami v finančni perspektivi 2014–2020.

Strokovna izhodišča za pripravo investicijskega programa so krovni strateški dokumenti države:

- Strategija razvoja Slovenije,
- Nacionalni program upravljanja z vodami,
- Operativni program za izvajanje Evropske kohezijske politike v obdobju 2014–2020,
- Operativni program oskrbe s pitno vodo za obdobje 2016 do 2021
- Regionalni razvojni program Posavske regije 2014-2020;
- skladnost z občinskimi in s prostorskimi akti.

Navedeni dokumenti opredeljujejo izhodišča, cilje razvoja in globalno zasnovo gospodarskega in prostorskega razvoja na ravni države oziroma regije.

4.7.1 Strategija razvoja Slovenije 2030

Strategija razvoja Slovenije 2030: Decembra 2017 je vlada RS sprejela Strategijo razvoja Slovenije 2030, krovni razvojni okvir države, ki v ospredje postavlja kakovost življenja za vse. S petimi strateškimi usmeritvami in dvanajstimi medsebojno povezanimi razvojnimi cilji postavlja nove dolgoročne razvojne temelje Slovenije, z vključevanjem ciljev trajnostnega razvoja Organizacije združenih narodov pa Slovenijo uvršča med države, ki so prepoznale pomen globalne odgovornosti do okolja in družbe.

Osrednji cilj SRS je zagotoviti kakovostno življenje za vse. Uresničuje se preko uravnoteženega gospodarskega, družbenega in okoljskega razvoja, ki ustvarja pogoje in priložnosti za sedanje in prihodnje rodove. Kakovost življenja za vse prebivalke in prebivalce Slovenije se bo kazala v:

- boljših priložnostih za delo, izobraževanje in ustvarjanje,
- bolj dostojnem, varnem in aktivnem življenju v zdravem in čistem okolju,
- aktivnejšem vključevanju v demokratično odločanje in soupravljanje družbe.

Strateške usmeritve države za doseganje kakovostnega življenja so:

- vključujoča, zdrava, varna in odgovorna družba,
- učenje za in skozi vse življenje,
- visoko produktivno gospodarstvo, ki ustvarja dodano vrednost za vse,
- ohranjeno zdravo naravno okolje in
- visoka stopnja sodelovanja, usposobljenosti in učinkovitosti upravljanja.

4.7.2 Strategija prostorskega razvoja Slovenije

Strategija prostorskega razvoja Slovenije (v nadaljnjem besedilu: prostorska strategija) je temeljni državni dokument o usmerjanju razvoja v prostoru. Z njo podaja okvir za prostorski razvoj na celotnem ozemlju države in postavlja usmeritve za razvoj v evropskem prostoru. Določa zasnovo urejanja prostora, njegovo rabo in varstvo.

Prostorska strategija izhaja iz upoštevanja družbenih, gospodarskih in okoljskih dejavnikov prostorskega razvoja. V skladu z načelom vzdržnega prostorskega razvoja, ki je njeno temeljno načelo, prostorska strategija uveljavlja smotrno rabo prostora ter varnost življenja in dobrin. Poudarja prizadevanja za ohranitev prepoznavnosti prostora in krepitev identitete Slovenije ter njenih lokalnih oziroma regionalnih identitet, kar v razmerah evropske konkurence ponuja primerjalne prednosti.

4.7.3 Nacionalni program varstva okolja (NPVO)

Nacionalni program varstva okolja je osnovni strateški dokument na področju varstva okolja, katerega cilj je splošno izboljšanje okolja in kakovosti življenja ter varstvo naravnih virov. V ta namen program določa cilje na posameznih področjih za določena časovna obdobja in prednostne naloge ter ukrepe za dosego teh ciljev. NPVO je pripravljen na podlagi zakona o varstvu okolja in je skladen z okoljskim programom Evropske skupnosti, ki obravnava ključne okoljske cilje in prednostne naloge ki zahtevajo vodenje s strani skupnosti.

NPVO tako izpolnjenje obveznosti prenosa pravnega reda EU v slovenski pravni red, po drugi strani pa operacionalizacijo ciljev in ukrepov določenih v skupnih dokumentih Evropske skupnosti.
Investicije na področju okolja temeljijo na usmeritvah Nacionalnega programa varstva okolja, pri čemer prioriteto predstavlja izboljšanje oskrbe očim večjega dela prebivalstva RS s kakovostnimi storitvami na področju javnih služb varstva okolja.

Navedeno se neposredno zrcali v izboljšanju življenjskega prostora, boljših možnostih za razvoj gospodarstva, kakor tudi v odpiranju novih delovnih mest. Trajnostna raba naravnih dobrin zahteva dobro infrastrukturo na celotnem področju države, kar onemogoča tudi posredno onesnaževanje okolja. Področje okolja je tako razdeljeno v dve glavni usmeritvi in sicer na aktivnosti v zvezi z izgradnjo javne infrastrukture za ravnanje s komunalnimi odpadki in aktivnosti na področju voda.

Področje voda tako zajema tako odvajanje in čiščenje voda, oskrbo s pitno vodo in varstvo pred škodljivim delovanjem voda in varstvo voda. Ob tem se je sledilo načelu onesnaževalec plača, saj bodo finančni delež slovenske soudeležbe predstavljale poleg integralnega proračunskih sredstev tudi namenska sredstva iz predpisanih okoljskih dajatev na področju odvajanja in čiščenja komunalnih odpadnih voda, zbiranja in odlaganja odpadkov in cene za rabo vode na osnovi veljavne okoljske zakonodaje.

Tako ima država možnost, da zagotovi ustrezen priliv sredstev za zagotovitev dodatnih sredstev na osnovi ekonomsko- okoljskega inštrumenta, ki izhaja iz vnaprej znanih potreb po uskladitvi stanja na področju infrastrukture z direktivami EU na področju odpadkov in upravljanja voda.

4.7.4 Nacionalni program upravljanja z vodami

Upravljanje z vodami je v slovenskem pravnem redu urejeno s predpisi na področju voda, okolja in varstva narave na evropsko primerljiv način in celovito obravnava področja varstva, rabe in tudi urejanja voda. Podlage za sistemsko ureditev so na eni strani naravne danosti Slovenije, na drugi strani pa evropski pravni akti, strategije in smernice na področju voda, predvsem Okvirna vodna direktiva - WFD (Water Framework Directive), dobre prakse za zmanjševanje posledic, preprečevanje in ukrepanje v primeru poplav ter strategija varstva morij. Njihov skupni in glavni cilj je celovito in dolgoročno naravnano upravljanje z vodami na primerljiv način na vseh povodjih držav članic Evropske skupnosti in tudi tistih držav izven skupnosti s katerimi te delijo skupna povodja.

Kot podlago za upravljanje z vodami zakonodaja zato določa teritorialne in institucionalne podlage, finančne vire, kakovostne standarde ter instrumente za izvajanje s predpisi določene politike.

Ministrstvo za okolje in prostor je nosilec priprave temeljnih instrumentov za izvajanje politike upravljanja z vodami, ki so:

- Nacionalni program upravljanja z vodami, kot del NPVO skupaj z operativnimi programi in ostalimi aktivnostmi,
- Načrt upravljanja z vodami za vodno območje Donave, skupaj s nacionalnim delom krovnega načrta skupnega mednarodnega povodja Donave skupaj s pripadajočima programoma ukrepov,
- Načrt upravljanja za vodno območje Jadranskih rek z morjem in pripadajoči program ukrepov,
- Podrobnejši načrti upravljanja z vodami za posamezna povodja, porečja, njihove dele ali posamezno problematiko ter tudi nosilec procesa vključitve javnosti v proces upravljanja z vodami preko konferenc in svetov za vode na posameznem povodju oz. porečju znotraj vodnih območij.

Ministrstvo za okolje in prostor je odgovoren za izvedbo procesa sodelovanja javnosti pri upravljanju z vodami preko konferenc in vodnih svetov in posameznih porečjih in povodjih v večjih bazenih.
Vsi navedeni instrumenti so usmerjeni k skupnim ciljem, ki so doseganje dobrega stanja voda z upoštevanjem možnih izjem ter varstvo morja, zagotavljanje vodooskrbe prebivalcev s pitno vodo in doseganje ekonomske cene vode ter zmanjšanje škodljivega delovanja voda.

- Upravljanje z vodami; Cilj je postavitev strokovnih podlag, določitev glavnih ciljev in temeljnih ukrepov za pričetek izvajanja dolgoročnega procesa upravljanja z vodami.
- Varstvo voda; Cilj je dobro stanje voda, kar se bo zagotovilo s pripravo in izvajanjem operativnih programov in drugih aktivnosti za varstvo voda ter s programom varstva morja.
- Raba voda; Cilj je zagotavljanje vodnih količin za vodooskrbo prebivalcev s pitno vodo ter postavitev instrumentov za določanje ekonomske cene vode.
- Urejanje voda; Cilj je doseganje trajnostnega, ekološko naravnanega urejanja voda in od voda odvisnih ekosistemov ter v tem okviru zmanjšanje ogroženosti življenj in zmanjšanje materialnih škod zaradi prekomernih ali nezadostnih padavin.

4.7.5 Usklajenost projekta z Regionalnim razvojnim programom regije Posavje 2014-2020

Razvojna specializacija regije je MODRO-ZELENO. Modro kot človeški potencial modrosti, da modro upravljamo z danimi naravnimi in človeškimi viri za dvig in razvoj gospodarstva v regiji. Zeleno kot ohranjena narava, biotska raznovrstnost, dobro stanje okolja, voda in naravnih virov za kmetijstvo, zeleno energijo, turizem, gospodarstvo in kakovostno bivalno okolje.
Strateški razvojni cilji regije so:

- Povečati konkurenčno sposobnost regije na podlagi trajnostne rabe proizvodnih, naravnih in človeških virov
- Ustvariti nova delovna mesta s poudarkom na delovnih mestih z visoko dodano vrednostjo ter odpraviti strukturna neskladja med ponudbo in povpraševanjem na trgu dela
- Ustvariti povezano regijo, privlačno za bivanje, z zagotovitvijo zdravih, kakovostnih življenjskih pogojev in prehranskih navad
- Zagotovitev in razvoj okoljske infrastrukture (pitna voda, namakanje, komunalne vode, ravnanje z odpadki, sanacija degradiranih območij, preventiva pred naravnimi nesrečami)
- Krepitev prepoznavnosti prostora, policentričnega razvoja poselitve ter celovite prenove in revitalizacija središč v navezavi z bogatenjem dejavnosti in programa
- Povečanje energetske učinkovitosti z uporabo obnovljivih virov energije

- Ustvariti odzivno, učinkovito in med seboj povezano podporno okolje
- Krepitev čezmejnega in transnacionalnega razvojnega sodelovanja

V okviru specifičnega cilja 6.4.1 Okolje in prostor, infrastruktura ter energetika je projekt skladen s specifičnim ciljem - Izboljšati stanje okolja zaradi izgradnje okoljske infrastrukture, upravljanja z vodami in sanacije okoljsko degradiranih območij- investicijsko področje Vlaganje v izgradnjo in obnovo okoljske infrastrukture

4.7.6 Skladnost projekta z občinskimi prostorskimi akti

Projekt je usklajen s prostorskimi akti:

- Odlok o Občinskem prostorskem načrtu Občine Sevnica (OPN Sevnica), (Ur. l. RS 94/12),
- Popravek Odloka o Občinskem prostorskem načrtu Občine Sevnica (OPN Sevnica), (Ur.l.RS 100/12),
- Odlok o spremembah in dopolnitvah Odloka o občinskem prostorskem načrtu Občine Sevnica, (Ur.l. RS 57/13),
- Odlok o prenehanju veljavnosti Popravka Odloka o Občinskem prostorskem načrtu Občine Sevnica (Uradni list RS, št. 50/14), (Ur. l. RS 17/16),
- Odlok o prenehanju veljavnosti Popravka Odloka o Občinskem prostorskem načrtu Občine Sevnica (Uradni list RS, št. 67/14), (Ur. l. RS 17/16),
- Odlok o prenehanju veljavnosti Popravka Odloka o Občinskem prostorskem načrtu Občine Sevnica (Uradni list RS, št. 6/15), (Ur. l. RS 17/16),
- Odlok o prenehanju veljavnosti Popravka Odloka o Občinskem prostorskem načrtu Občine Sevnica (Uradni list RS, št. 65/15), (Ur. l. RS 17/16).

4.7.7 Operativni program oskrbe s pitno vodo za obdobje 2016 do 2021

Vlada Republike Slovenije je 23.6.2016 sprejela Operativni program oskrbe s pitno vodo za obdobje 2016 do 2021. V okviru Operativnega program oskrbe s pitno vodo so bili definirani naslednji cilji:

- Varstvo zajetij za pitno vodo pred onesnaževanjem s ciljem, da se zagotovi v zajetjih zdravstveno ustrezno pitno vodo,
- Monitoring kakovosti podzemne vode oziroma površinske vode, ki se uporablja za oskrbo s pitno vodo, cilj ukrepa je pridobitev podatkov izvajalcev javnih služb o kakovosti podzemne oziroma površinske vode iz zajetij za pitno vodo, ki so namenjena izvajanju javne službe oskrbe s pitno vodo.
- Zmanjšanje vodnih izgub v javnih vodovodih: Cilj je, da vodovodni sistemi v RS dosežejo indikator ILI manjši oziroma enak 4, torej da je razmerje med celotnimi in neizogibnimi letnimi izgubami enako ali manjše 4.
- Zagotavljanje rezervnih zajetij za pitno vodo: cilj ukrepa je, da imajo vsi javni vodovodni sistemi, ki oskrbujejo več kot 300 prebivalcev, morajo zagotoviti rezervno zajetje za pitno vodo.
- Doseganje standardov opremljenosti iz 9. Člena uredbe: cilj ukrepa je doseganje standarda opremljenosti iz 9. člena Uredbe o oskrbi s pitno vodo, to je zagotoviti javni vodovod na 500 območjih poselitve oziroma za 153.299 prebivalcev.
- Povečanje varnosti oskrbe s pitno vodo na območjih javnih vodovodov: Varnost oskrbe s pitno vodo zahteva celovit pristop zagotavljanja zadostnih količin vode, upravljanja s prispevnimi površinami ter ustrezno upravljanje z vodovodnim sistemom od vira do uporabnika. Za zagotavljanje ustrezne kakovosti pitne vode je potrebno dosledno izvajanje in zagotavljanje vodovarstvenih režimov na prispevni površini, ustrezno čiščenje vode na vstopu v vodovodni sistem ter ohranjanje kvalitete vode do uporabnika (problematika stoječe vode, vodohrani in vstop onesnažene vode preko mest lomov). Varnost oskrbe s pitno vodo, tako kakovosti kot količin, se zagotovi tudi z izgradnjo rezervnih virov.

- Povečanje učinkovitosti in gospodarnosti izvajanja javne službe: učinkovitost in gospodarnost izvajalcev javnih služb ima več vidikov:
    - vidik upravljanja podjetja: izdelana strategija upravljanja s podjetjem, izdelana vizija podjetja, izdelani akcijski načrti, ustrezni odnosi z javnostmi, jasno oblikovane naloge in odgovornosti; - vidik kadrovanja: sistematično informiranje med zaposlenimi, natančno določene potrebe po zaposlenih in pogoji za zaposlitev, izobraževanje zaposlenih;
    - vidik oskrbe s pitno vodo: pokritost prebivalstva z javnim vodovodom, zadostni tlak in količina, ustrezna kvaliteta pitne vode, komunikacija z uporabniki;
    - finančni vidik: izdelan finančni plan vključno z investicijami, pregledno računovodstvo, pregledno in jasno določeno zaračunavanje pitne vode, zadostno pokrivanje operativnih stroškov;
    - komercialni vidik: ustrezne evidence uporabnikov, merjenje načrpane vode, merjenje porabe na odjemnih mestih, učinkovito zaračunavanje in terjanje računov;
    - tehnični vidik: načrt zagotavljanja kakovosti vode, notranji nadzor kakovosti vode (HACCP), načrt zmanjševanja vodnih izgub, nadzor nad stanjem infrastrukture, načrt vzdrževanja in investicij, dolgoročni plan zagotavljanja zadostnih količin kakovostne pitne vode, nadzor nad stanjem prispevnih površin oziroma vodovarstvenih območij.

Spodbujanje varčne rabe pitne vode: Samo 20% pitne vode, ki se dobavi javnem sektorju se dejansko tudi porabi. Ostalih 80% vode se vrne v okolje v obliki odpadne vode (Water in the city, 2014) Spodbujanje varčne rabe pitne vode se izvaja vključno s spodbujanjem nadomeščanja uporabe pitne vode iz vodovodov z alternativnimi viri (npr. padavinska voda in reciklirana komunalna odpadna voda) pri uporabi, ki ni namenjena prehrani ljudi in živali

4.7.8 Operativni program za izvajanje Evropske kohezijske politike v obdobju 2014–2020

Operativni program za izvajanje kohezijske politike v programskem obdobju 2014–2020 (OP EKP 2014–2020) predstavlja ključni izvedbeni dokument, v katerem so predstavljene prednostne osi izbranih prednostnih naložb, kamor bo Slovenija vlagala sredstva evropske kohezijske politike v programskem obdobju 2014–2020 z namenom doseganja nacionalnih ciljev v okviru ciljev EU 2020.

Dokument je izhodišče za nadaljnja usklajevanja tako na ravni države (ministrstva in drugi deležniki), kot tudi z Evropsko komisijo. Projekt sledi usmeritvam in doseganju specifičnih ciljev OP EKP 2014–2020.

2.6 Prednostna os:	Boljše stanje okolja in biotske raznovrstnosti.
Tematski cilj 6:	Ohranjanje in varstvo okolja ter spodbujanje učinkovite rabe virov.
Prednostna naložba 6.2:	Vlaganje v vodni sektor za izpolnitev zahtev okoljske zakonodaje Unije ter za zadovoljitev potreb po naložbah, ki jih opredelijo države članice in ki presegajo te zahteve.
Specifični cilj 2:	Večja zanesljivost oskrbe z zdravstveno ustrezno pitno vodo.
Kazalnik rezultata:	Povečanje števila prebivalcev z zagotovljenim varnim dostopom do zdravstveno ustrezne pitne vode

5 ANALIZA TRŽNIH MOŽNOSTI

Analiza tržnih možnosti je proces zbiranja, zapisovanja, razvrščanja in analiziranja podatkov o kupcih, konkurentih in drugih dejavnikih, ki oblikujejo odnose med ponudniki proizvodov in storitev in njihovimi kupci.

5.1 Analiza poslovnega okolja

Državni zbor Republike Slovenije je z Zakonom o varstvu okolja določil nacionalne in operativne programe varstva okolja. Ministrstvo za okolje in prostor je v sodelovanju z ostalimi ministrstvi pripravilo nacionalni program varstva okolja, ki določa cilje in ukrepe, prednostne naloge ter usmeritve za razvoj dejavnosti in javnih služb. Prav tako je pripravilo operativne programe, ki so jih morale za svoja območja sprejeti občine ali širša lokalna skupnost.

V Zakonu o varstvu okolja so prav tako določene obvezne državne gospodarske javne službe varstva okolja ter obvezne občinske gospodarske javne službe varstva okolja, med katerimi je tudi oskrba s pitno vodo.

Za spremljanje stanja na področju varstva okolja je Državni zbor ustanovil Svet za varstvo okolja Republike Slovenije. Državni in občinski organi, izvajalci javnih služb in nosilci javnih pooblastil na področju varstva okolja morajo Svetu na njegovo zahtevo posredovati okoljske in druge podatke, ki jih potrebuje za svoje delo.

Načini in oblike izvajanja javne službe so opredeljeni v Zakonu o gospodarskih javnih službah.

Lokalne gospodarske javne službe varstva okolja zadovoljujejo nekatere temeljne materialne potrebe dela in bivanja v naseljih. To med drugim pomeni, da imajo te službe svojstvene značilnosti, ki deloma izhajajo iz dejstva, da so vezane na naselja oziroma poselitev. Prostorske, naravne in siceršnje raznolikosti naselij in njihova frekvenčna distribucija ter druge značilnosti poselitve v Sloveniji močno vplivajo na obseg in strukturo izvajanja lokalnih javnih služb varstva okolja in tudi na organizacijo dejavnosti. Tako so te razmeroma heterogene v več pogledih: po številu javnih služb, ki jih izvaja posamezno podjetje, po obsegu proizvodov in storitev, po koncentraciji in razpršenosti omrežij, objektov in naprav, po oblikah organiziranosti javnih služb in ne tudi po virih in obsegu financiranja.

Pravno-formalno je zagotavljanje lokalnih javnih služb varstva okolja naloga lokalnih skupnosti, tj. občin. Prvi odstavek 26. člena zakona o varstvu okolja opredeljuje obvezne lokalne javne službe, ki so:

- **oskrba s pitno vodo**,
- odvajanje in čiščenje komunalnih odpadnih in padavinskih voda,
- ravnanje s komunalnimi odpadki,
- odlaganje preostankov komunalnih odpadkov,
- javna snaga in čiščenje javnih površin,
- urejanje javnih poti, površin za pešce in zelenih površin,
- pregledovanje, nadzorovanje in čiščenje kurilnih naprav, dimnih vodov in zračnikov zaradi varstva zraka.

Pravno-formalna obveznost izvajanja lokalnih javnih služb varstva okolja ne pomeni, da občine tudi dejansko same izvajajo te službe. Izvajanje lahko zagotavljajo v petih organizacijskih oblikah, ki jih opredeljuje zakon o gospodarskih javnih službah, in sicer:

- režijski obrat,

- javni gospodarski zavod,
- javno podjetje,
- koncesija.

Zakon o gospodarskih javnih službah pravno ureja tudi odnose med občino, izvajalcem javne službe v vsaki od možnih organizacijskih oblik in deloma odnose obeh do uporabnikov storitev in proizvodov javnih služb.

Cene storitev občinskih gospodarskih javnih služb se oblikujejo na podlagi **Uredbe o metodologiji za oblikovanje cen storitev obveznih občinskih gospodarskih javnih služb varstva okolja (Ur.l. RS, št. 87/12, 109/12 in 76/17**).

Uredba določa metodologijo za oblikovanje cen storitev obveznih občinskih gospodarskih javnih služb varstva okolja in druge ukrepe in normative, povezane z obračunom cen storitev javnih služb njihovim uporabnikom, ločeno za:

- oskrbo s pitno vodo,
- odvajanje in čiščenje komunalne in padavinske odpadne vode,
- zbiranje določenih vrst komunalnih odpadkov,
- obdelavo določenih vrst komunalnih odpadkov in
- odlaganje ostankov predelave ali odstranjevanje komunalnih odpadkov.

Predračunska cena storitve javne službe oskrbe s pitno vodo je sestavljena iz omrežnine in vodarine. Na računu se prikaže zaračunana cena oskrbe s pitno vodo, ki vključuje omrežnino in vodarino.

Stroški omrežnine vključujejo:

- stroške amortizacije ali najema osnovnih sredstev in naprav, ki so javna infrastruktura,
- stroške zavarovanja infrastrukture javne službe,
- stroške odškodnin, ki vključujejo odškodnine za služnost, povzročeno škodo, povezano z gradnjo, obnovo in vzdrževanjem infrastrukture javne službe,
- stroški obnove in vzdrževanja priključkov na javni vodovod v obsegu nalog izvajalca javne službe oskrbe s pitno vodo v skladu s predpisom, ki ureja oskrbo s pitno vodo,
- stroške nadomestil za zmanjšanje dohodka iz kmetijske dejavnosti v skladu s predpisi, ki urejajo nadomestilo za zmanjšanje dohodka iz kmetijske dejavnosti zaradi prilagoditve ukrepom vodovarstvenega režima,
- plačilo za vodno pravico v skladu s predpisi, ki urejajo vode, in
- odhodke financiranja v okviru stroškov omrežnine, ki vključujejo obresti in druge stroške, povezane z dolžniškim financiranjem gradnje ali obnove infrastrukture javne službe oskrbe s pitno vodo. Pri tem se upošteva višina stroškov na podlagi podpisanih pogodb.

Omrežnina se določi na letni ravni in se obračunava glede na zmogljivost priključkov, določenih s premerom vodomera, skladno s spodnjo preglednico. Omrežnina se za posamezni obračunski vodomer izračuna tako, da se vsota vseh stroškov omrežnine deli z vsoto faktorjev omrežnine na obračunskih vodomerih. Tako dobljeni količnik se nato pomnoži s faktorjem omrežnine glede na premer posameznega obračunskega vodomera.

Vodarina je tisti del cene, ki krije stroške opravljanja javne službe. V vodarino se lahko vključijo le stroški, ki jih je mogoče povezati z opravljanjem storitev javne službe in vključujejo naslednje skupine:

- neposredne stroške materiala in storitev,
- neposredne stroške dela,
- druge neposredne stroške,

- splošne (posredne) proizvajalne stroške, ki vključujejo stroške materiala, amortizacije poslovno potrebnih osnovnih sredstev, storitev in dela,
- splošne nabavno-prodajne stroške, ki vključujejo stroške materiala, amortizacije poslovno potrebnih osnovnih sredstev, storitev in dela,
- splošne upravne stroške, ki vključujejo stroške materiala, amortizacije poslovno potrebnih osnovnih sredstev, storitev in dela,
- obresti zaradi financiranja opravljanja storitev javne službe,
- neposredne stroške prodaje,
- stroške vodnega povračila za prodano pitno vodo in za vodne izgube do dopustne ravni vodnih izgub v skladu s predpisom, ki ureja oskrbo s pitno vodo,
- druge poslovne odhodke in
- donos iz 16. točke 2. člena te uredbe.

Predmetna občina bo z izvedbo projekta zagotovila izgradnjo ustrezne infrastrukture za oskrbo s pitno vodo.
V ta namen ima sprejet:

- Odlok o oskrbi s pitno vodo na območju Občine Sevnica (Ur. l. RS, št. 78/2009 in 33/2014),
- Pravilnik o tehnični izvedbi in uporabi objektov in naprav javnih in zasebnih vodovodov na območju Občine Sevnica (Ur. l. RS, št. 84/09),
- Odlok o gospodarskih javnih službah v Občini Sevnica (Ur. l. RS, št. 80/13, 32/17) in
- Odlok o ustanovitvi Javnega podjetja Komunala d.o.o. Sevnica (Ur. l. RS, št. 2/17, 27/18, 22/19).

Oskrba s pitno vodo je obvezna občinska gospodarska javna služba. V zvezi z izvajanjem te gospodarske javne službe ima občina sprejet Odlok o oskrbi s pitno vodo na območju Občine Sevnica (Ur. l. RS, št. 78/2009 in 33/2014).

S tem odlokom so urejene zahteve za oskrbo s pitno vodo in zahteve pri lastni oskrbi s pitno vodo, način opravljanja obvezne občinske gospodarske javne službe oskrbe s pitno vodo in lastne oskrbe prebivalcev s pitno vodo, ter pravice in dolžnosti uporabnikov in upravljavcev na območju Občine Sevnica. Namen tega odloka je zagotavljanje varne in zanesljive oskrbe s pitno vodo z učinkovitim izvajanjem javne službe, uskladitev s predpisi, ki se nanašajo na oskrbo s pitno vodo in varstvo virov pitne vode, določitev obveznosti občine, izvajalcev in uporabnikov javne službe oskrbe s pitno vodo, – zagotavljanje trajnostnega razvoja dejavnosti, virov financiranja in nadzora nad izvajanjem javne službe. Občina Sevnica zagotavlja javno službo v skladu z Odlokom o gospodarskih javnih službah v Občini Sevnica za območje celotne občine z izvajalcem javnim podjetjem Komunala d.o.o. Sevnica. Izvajalec mora izvajati javno službo v skladu s programom oskrbe s pitno vodo, ki ga izdela izvajalec in potrdi Občinski svet Občine Sevnica v skladu z uredbo.

Pogodba o najemu, uporabi in vzdrževanju javne infrastrukture se uporablja od 01.01.2010. Podpisana je bila med Občino Sevnica (v nadaljevanju Občina) in podjetjem Komunala d.o.o. Sevnica (v nadaljevanju Komunala) zaradi prilagoditve zakonskim predpisom in ustrezne ureditve razmerij v zvezi z osnovnimi sredstvi v upravljanju podjetja in posledično najemnino za uporabo infrastrukture. V pogodbi je opredeljen prenos infrastrukture v knjige Občine, izkazovanje infrastrukture v najemu, način obračuna najemnine, subvencije, uporaba, vzdrževanje in investicije v infrastrukturo. K pogodbi je bilo podpisano pet aneksov.

5.1.1 Upravljalec GJS oskrbe s pitno vodo -Komunala d.o.o. Sevnica

Tabela 5.1: Podatki o bodočem upravljalcu načrtovane infrastrukture

Naziv	**Komunala d.o.o. Sevnica**
Naslov	Naselje heroja Maroka 17 8290 Sevnica
ID DDV	SI90581121
Odgovorna oseba	Mitja Udovč, univ. dipl. grad., direktor
Telefonska številka	+386 (0)7 81 64 700
E-pošta	**mitja.udovc@komunala-sevnica.si**
Organizacijska oblika izvajalca javne službe	Družba z omejeno odgovornostjo

Leta 1952 je bil na osnovi Zakona o razdelitvi Ljudske republike Slovenije na okraje, mesta in občine, Sevnici dodeljen status mestne občine, kar pomeni, da je Sevnica iz dotedanjega trga postala mesto. Ponovna ustanovitev občine je Sevnici prinesla več pristojnosti v urejanju zadev lokalnega pomena. 30. maja 1952 je takratni ljudski odbor sprejel predlog o ustanovitvi komunalne uprave Sevnica. Leta 1954 sledi reorganizacija na področju komunalnih dejavnosti. Ustanovljen je bil samostojni finančni zavod »Komunala« Sevnica. 1. februarja 1958 se je zavod »Komunala« Sevnica preimenoval v Komunalno podjetje »Komunala« Sevnica, s sedežem na Žagi v Boštanju. Podjetje je izvajalo poleg komunalnih še druge, nekomunalne dejavnosti in zato je v letu 1960 prišlo do delitve podjetja, ko so se komunalne dejavnosti prenesle na Stanovanjsko skupnost Sevnica, sprva s sedežem na Kvedrovi cesti (današnji Spar), kasneje v Gasilskem domu Sevnica. V začetku leta 1961 je začela ustanavljati servise: frizerski salon, obrat družbene prehrane, pralnico, servis za izposojanje gospodinjskih strojev, kasneje pa je prevzela tudi komunalne dejavnosti. V prvi polovici leta 1962 je bilo upravljanje sevniškega vodovoda s stanovanjske skupnosti preneseno na Gradbeno podjetje »Marok«. Podjetje je šlo v likvidacijo leta 1962. V letu 1964 je sevniška stanovanjska skupnost prerasla v Krajevno skupnost Sevnica. Ponovno je do spremembe podjetja prišlo leta 1965, ko je bil v register gospodarskih organizacija vpisan Obrtni servis Sevnica, na katerega je prenesla vse servise in delavnice krajevne skupnosti. Januarja 1966 se je Obrtni servis Sevnica priključil h Komunalnemu stanovanjskemu podjetju Sevnica, ki ga je dne 24.12.1965 ustanovila Skupščina občine Sevnica. Sedež podjetja je bil na Glavnem trgu 27, Sevnica. Ob prvem vpisu podjetja v register februarja 1966 so bile opredeljene predvsem stanovanjske dejavnosti. S pripojitvijo Obrtnega servisa leta 1966 je Komunalno stanovanjsko podjetje pričelo opravljati še dejavnosti tega podjetja. Med letoma 1972 in 1974 je bila zgrajena poslovno-stanovanjska stavba, v kateri je danes sedež Komunale Sevnica. Ponovno prelomnico v zgodovini Komunale je v letu 1976 pomenila ustanovitev Samoupravne stanovanjske skupnosti občine Sevnica, ki je postopoma pričela prevzemati dela stanovanjskega gospodarstva od Komunalno stanovanjskega podjetja Sevnica. Sčasoma se je ta dejavnost izločila iz dejavnosti podjetja, kar je imelo v letu 1980 za posledico preimenovanje podjetja v Komunalo Sevnica p.o.. V letu 1994 se je Komunala Sevnica preoblikovala v javno podjetje Komunala Sevnica, družba z omejeno odgovornostjo, ki posluje pod firmo: Javno podjetje Komunala d.o.o. Sevnica, skrajšano ime Komunala d.o.o. Sevnica, katere 100% lastnik je Občina Sevnica. Pod tem imenom posluje še danes.

Organi družbe:

- **Ustanovitelj:** Ustanovitelj podjetja je Občina Sevnica. Ustanoviteljske pravice izvršuje Občinski svet Občine Sevnica.
- **Direktor:** Direktor je odgovoren za zakonito delo podjetja. Imenuje in razrešuje ga ustanovitelj. Imenovan je za obdobje štirih let z možnostjo večkratnega imenovanja.

- **Nadzorni svet:** Skladno z Odlokom o ustanovitvi Javnega podjetja Komunala d.o.o. Sevnica (Ur.l. RS, št. 2/17) Nadzorni svet podjetja šteje šest članov, od katerih štiri člane imenuje ustanovitelj, Občina Sevnica, dva pa imenujejo delavci podjetja v skladu z Zakonom o sodelovanju delavcev pri upravljanju podjetja.

Podjetje je registrirano za dejavnost zbiranje, prečiščevanje in distribucija vode – 36.000. Dejavnosti podjetja so naslednje:

a) glavne dejavnosti	b) druge dejavnosti komunalnega značaja:
- oskrba s pitno vodo - ravnanje z odpadki - odvajanje in čiščenje odpadnih voda - pogrebne in pokopališke storitve - javna snaga, urejanje javnih površin - vzdrževanje občinskih cest.	- oskrba s toplotno energijo (proizvodnja in distribucija pare in tople vode) - gradnja in rekonstrukcija vodovodnih, kanalizacijskih objektov in naprav - napeljava in popravilo vodovodnih, plinskih in sanitarnih instalacij v objektih - prevozi tovorov in storitve z gradbeno mehanizacijo - inženirske dejavnosti in tehnično svetovanje - gradnja objektov oskrbne infrastrukture za elektriko in telekomunikacije - proizvodnja električne energije - trgovanje z električno energijo - športna dejavnost (obratovanje športnih objektov) - dejavnost skupnih služb - javna dela.

Delovanje podjetja je organizirano v 4 enotah:

1. Gospodarske javne službe
2. Druge dejavnosti komunalnega značaja
3. Služba za splošne in kadrovske zadeve
4. Služba za finance in računovodstvo

Slika 5.1: Shema organiziranosti podjetja

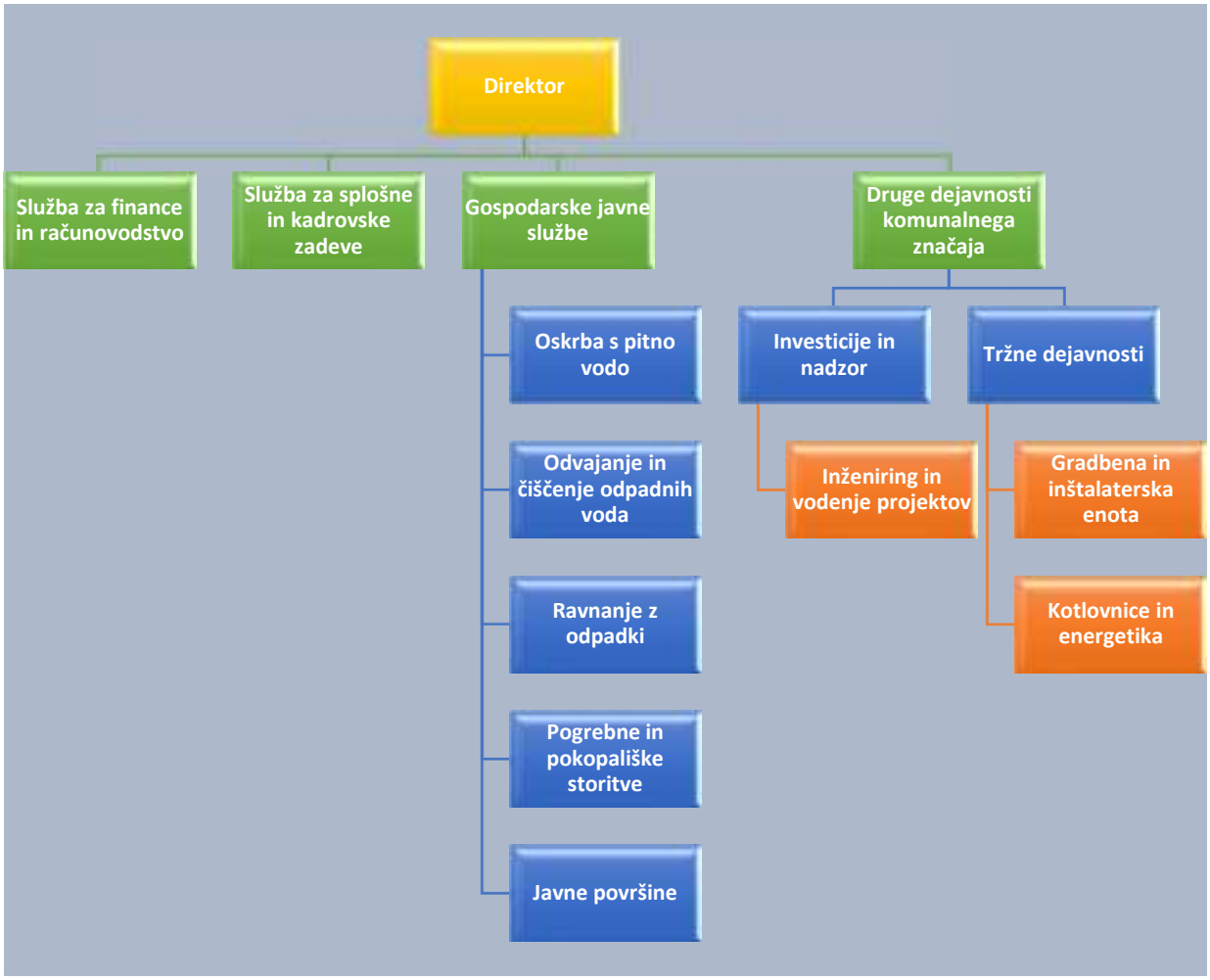

Vir: Letno poročilo Komunale d.o.o. Sevnica

Na dan 31.12.2018 je bilo v Javnem podjetju Komunala d.o.o. Sevnica redno zaposlenih 69 delavcev. Povprečna starost zaposlenih v letu 2018 je bila v podjetju 42,77 let, kar je primerljivo s preteklim letom (42,52). Izobrazbena struktura je ostala na primerljivi ravni s preteklim letom, trudijo pa se zaposlovati delavce z izobrazbo najmanj 3. ravni. V spodnji tabeli je prikazan delež zaposlenih glede na izobrazbeno strukturo, iz katere lahko ugotovimo, da je v podjetju preko 85% zaposlenih delavcev s srednjo ali nižjo izobrazbo.

Tabela 5.2: Izobrazbena struktura delavcev 2015-2018

Stopnja izobrazbe	2015	2016	2017	2018
1.	20	19	16	*18*
2.	1	1	3	*3*
3.	3	4	6	*7*
4.	15	16	18	*19*
5.	9	10	11	*12*
6.	5	5	5	*5*
7.	5	5	5	*5*
SKUPAJ	**58**	**60**	**64**	***69***

5.2 Analiza kupcev in ciljnega trga

5.2.1 Obstoječe stanje priključenosti oskrbe s pitno vodo in poraba pitne vode na območju upravljanja Komunale Sevnica

Komunala Sevnica v polnem obsegu nalog upravlja 10 javnih vodovodnih sistemov, preko katerih vršijo oskrbo s pitno vodo 11 299 prebivalcem občine.

Tabela 5.3: Število priključenih prebivalcev na vodovodnih sistemih Komunale Sevnica v polnem obsegu nalog

Vodovodni sistem	Število prebivalcev na VS	Število prebivalcev - že oskrbovani v okviru javne službe 2019	Število prebivalcev - razpršena območja (število prebivalce, ki jih ni potrebno priključiti
Skupni vodovodni sistem	**13.235**	**10.476**	**1.949**
VS Sevnica	7.570	5.958	1.119
VS Krmelj	2.405	1.993	282
VS Blanca	889	689	200
VS Nova gora	820	747	73
VS Primož	1.551	1.089	275
Ostali vodovodni sistemi	**917**	**823**	**94**
VS Dolnje Brezovo	143	129	14
VS Vrh in Apnenik	137	137	0
VS Radež	55	29	26
VS Breško	102	48	54
VS Loka Račica	480	480	0
SKUPAJ	**14.152**	**11.299**	**2.043**

V vodovodnih sistemih je bilo tako v letu 2019 466.653 m3 pitne vode prodane gospodinjstvom in 129.595 m3 ostalih uporabnikom (industrija in negospodarstvo). V povprečju je poraba na prebivalca na leto okoli 39,9 m3 na prebivalca letno (razdobje 2015-2019).

Tabela 5.4: Količina prodane pitne vode v letih 2015 do 2019

Kazalnik	2015	2016	2017	2018	2019
Količina prodane vode - gospodinjstva (m^3 / leto)	**410.305**	**416.826**	**426.407**	**419.295**	**466.653**
Skupni vodovodni sistem	*400.901*	*406.170*	*415.268*	*410.255*	*440.111*
VS Sevnica	211.194	211.401	220.243	219.964	222.120
VS Krmelj	77.811	78.848	79.456	77.184	84.460
VS Blanca	23.786	24.094	23.507	23.584	28.818
VS Nova gora	38.816	43.194	41.728	43.730	45.471
VS Primož	49.294	48.633	50.334	45.793	59.242
VS Dolnje Brezovo	*2.925*	*2.916*	*2.318*	*1.701*	*4.113*
VS Vrh pri Boštanju	*6.479*	*7.710*	*7.940*	*6.411*	*7.369*
VS Radež	*0*	*30*	*881*	*928*	*1.059*
VS Breško				*357*	*1.852*
VS Loka Račica					*12.149*
Količina prodane vode - industrija in negospodarstvo (m^3 / leto)	**94.294**	**94.071**	**111.813**	**106.794**	**129.595**
Skupni vodovodni sistem	*90.962*	*90.992*	*108.264*	*102.719*	*113.913*
VS Sevnica	78.055	77.754	87.036	86.509	91.099
VS Krmelj	10.076	9.734	17.930	11.956	18.646

Kazalnik	2015	2016	2017	2018	2019
VS Blanca	1.610	1.780	1.656	1.888	2.132
VS Nova gora	698	1.126	1.150	1.730	1.287
VS Primož	523	598	492	636	749
VS Dolnje Brezovo	*3.332*	*3.027*	*3.513*	*3.670*	*3.023*
VS Vrh pri Boštanju	*0*	*52*	*36*	*405*	*249*
VS Radež	*0*	*0*	*0*	*0*	*0*
VS Breško					*0*
VS Loka Račica					*12.410*
Poraba pitne vode na prebivalca (l/dan)	**39,25**	**39,51**	**40,17**	**39,32**	**41,30**
Skupni vodovodni sistem	*39,3*	*39,6*	*40,2*	*39,7*	*42,0*
VS Sevnica	36,0	35,9	37,1	37,1	37,3
VS Krmelj	41,6	41,7	42,3	41,1	42,4
VS Blanca	35,4	35,7	34,1	34,2	41,8
VS Nova gora	53,0	58,8	55,9	58,5	60,9
VS Primož	46,3	45,7	46,7	42,5	54,4
VS Dolnje Brezovo	*22,7*	*22,6*	*18,0*	*13,2*	*31,9*
VS Vrh pri Boštanju	*56,8*	*55,5*	*58,0*	*46,8*	*53,8*
VS Radež		*1,3*	*38,3*	*40,3*	*36,5*
VS Breško				*7,1*	*38,6*
VS Loka Račica					*25,3*

Vodne izgube v obstoječih vodovodnih sistemih se gibljejo med Obstoječi vodovodni sistemi imajo danes med 28 in 32% glede na načrpano vodo.

Tabela 5.5: Količina načrpane vode, prodane vode in vodne izgube (m3) za obdobje 2015-2018

Leto	2015	2016	2017	2018
Vtok v vodovodni sistem m^3 / leto)	**733.664**	**754.719**	**749.126**	**767.533**
VS Sevnica	347.489	364.437	393.624	403.670
VS Krmelj	128.393	129.625	129.316	126.654
VS Blanca	50.618	45.134	46.965	53.103
VS Nova gora	69.831	69.147	67.681	70.294
VS Primož	120.877	128.840	91.980	95.178
VS Dolnje Brezovo	6.257	5.943	5.831	5.371
VS Vrh pri Boštanju	10.199	11.554	12.218	11.879
VS Radež	0	39	1.511	1.384
VS Breško				
Obračunana avtorizirana poraba (m^3 / leto)	**504.599**	**510.897**	**538.220**	**526.089**
VS Sevnica	289.249	289.155	307.279	306.473
VS Krmelj	87.887	88.582	97.386	89.140
VS Blanca	25.396	25.874	25.163	25.472
VS Nova gora	39.514	44.320	42.878	45.460
VS Primož	49.817	49.231	50.826	46.429
VS Dolnje Brezovo	6.257	5.943	5.831	5.371
VS Vrh pri Boštanju	6.479	7.762	7.976	6.816
VS Radež	0	30	881	928
VS Breško				
Vodne izgube (m^3 / leto)	**229.065**	**243.822**	**210.906**	**241.444**
VS Sevnica	58.240	75.282	86.345	97.197
VS Krmelj	40.506	41.043	31.930	37.514
VS Blanca	25.222	19.260	21.802	27.631
VS Nova gora	30.317	24.827	24.803	24.834
VS Primož	71.060	79.609	41.154	48.749
VS Dolnje Brezovo	0	0	0	0
VS Vrh pri Boštanju	3.720	3.792	4.242	5.063
VS Radež	0	9	630	456
VS Breško	0	0	0	0

Leto	2015	2016	2017	2018
Delež vodnih izgub	**31,22%**	**32,31%**	**28,15%**	**31,46%**
VS Sevnica	17%	21%	22%	24%
VS Krmelj	32%	32%	25%	30%
VS Blanca	50%	43%	46%	52%
VS Nova gora	43%	36%	37%	35%
VS Primož	59%	62%	45%	51%
VS Dolnje Brezovo	0%	0%	0%	0%
VS Vrh pri Boštanju	36%	33%	35%	43%
VS Radež		23%	42%	33%
VS Breško				

5.2.2 Bodoče stanje priključenosti oskrbe s pitno vodo in poraba pitne vode na območju upravljanja Komunale Sevnica

Zaradi projekta bo dodatno 810 prebivalcev priključenih na skupni vodovodni sistem, tako bo po izvedi projekta priključeno 11.286 prebivalcev na skupnem vodovodnem sistemu, ki vključuje obstoječe VS Sevnica, Krmelj, Blanca, Nova gora in Primož in sicer bodo z odsekom:

- Odsek 8 investicije 406 dodatni priključeni prebivalci, ki se sedaj oskrbujejo preko lokalnega javnega vodovoda Šentjur na Polju (87 oseb), Okroglice (Močivnik) (35 oseb).; naselje Breg (85 oseb), naselji Razbor-Lisce (98 oseb) in naselji Cerje - Ledina (101 os.),
- Odsek 4 in 5 investicije: 130 prebivalcev naselja Šentjanž (območja Gabrje, Gaj, Glino, Primštal, Veternik, Češnjice, Turn, Potok, Šentjanž, ki vsi spadajo pod naselje Šentjanž,
- Odsek 1 investicije: 187 prebivalcev naselja Lukovec,
- Odsek 6 investicije: 15 prebivalcev naselja Metni vrh,
- Odsek 12 investicije:72 prebivalcev dela naselja Poklek nad Blanco.

V nadaljevanju prikazujemo število priključenih na skupnem vodovodnem sistemu in ostalih VS, ki so v upravljanju Komunale Sevnica.

Tabela 5.6: Prikaz priključenosti prebivalstva na JV v upravljanju Komunale Sevnica za obdobje 2023 do 2049

Leto	2023	2030	2040	2049
Število priključenih prebivalcev na javni VS	**12.109**	**12.061**	**11.925**	**11.765**
Skupni vodovodni sistem	*11.286*	*11.241*	*11.115*	*10.965*
VS Sevnica	5.958	5.934	5.868	5.789
Območje Metni vrh - odsek 6	*15*	*15*	*15*	*15*
Območje Handija - odsek 12	*72*	*72*	*71*	*70*
Območje Šentjur na Polju, Okroglice, Breg, Razbor, Lisce, Ledina, Cirje odsek 8	*406*	*404*	*400*	*394*
VS Krmelj	1.993	1.985	1.963	1.936
območje Šentjanž - odsek 4 in 5	*130*	*129*	*128*	*126*
VS Blanca	689	686	679	669
VS Nova gora	747	744	736	726
VS Primož	1.089	1.085	1.072	1.058
območje Lukovec - odsek 1	*187*	*186*	*184*	*182*
VS Dolnje Brezovo	*129*	*128*	*127*	*125*
VS Vrh pri Boštanju	*137*	*136*	*135*	*133*
VS Radež	*29*	*29*	*29*	*28*
VS Breško	*48*	*48*	*47*	*47*
VS Loka Račica	*480*	*478*	*473*	*466*

5.2.3 Predvidena poraba pitne vode v prihodnosti

Za potrebe finančne analize oziroma določanja potrebne količine vode v prihodnosti smo pripravili vodne bilance za celotno področje projekta. Osnovne predpostavke vodnih bilanc so sledeče:

- V okviru prodane vode za prebivalstvo so bili upoštevani trendi rasti prebivalstva (EUROSTAT2018) in povprečno porabo vode v preteklosti.
- Količine pitne vode ostalih uporabnikov (poslovne dejavnosti in ostali) – ostanejo na nivoju prodaje iz leta 2018.

Tabela 5.7: Predvidene vodna bilanca za VS v upravljanju Komunala Sevnica

Leto	2019	2023	2030	2040	2049
Količina prodane vode - gospodinjstva (m^3 / leto)	**466.653**	**483.442**	**481.520**	**476.102**	**469.696**
Skupni vodovodni sistem	*440.111*	*459.136*	*457.310*	*452.165*	*446.081*
VS Sevnica	222.120	240.500	239.543	236.848	233.661
VS Krmelj	84.460	88.724	88.372	87.377	86.202
VS Blanca	28.818	24.985	24.886	24.606	24.275
VS Nova gora	45.471	53.611	53.398	52.797	52.086
VS Primož	59.242	51.316	51.112	50.536	49.856
VS Dolnje Brezovo	*4.113*	*2.795*	*2.783*	*2.752*	*2.715*
VS Vrh pri Boštanju	*7.369*	*7.421*	*7.392*	*7.308*	*7.210*
VS Radež	*1.059*	*844*	*841*	*832*	*820*
VS Breško	*1.852*	*1.097*	*1.093*	*1.081*	*1.066*
VS Loka Račica	*12.149*	*12.149*	*12.101*	*11.965*	*11.804*
Količina prodane vode - industrija in negospodarstvo (m^3 / leto)	**129.595**	**129.595**	**129.595**	**129.595**	**129.595**
Skupni vodovodni sistem	*113.913*	*113.913*	*113.913*	*113.913*	*113.913*
VS Sevnica	91.099	91.099	91.099	91.099	91.099
VS Krmelj	18.646	18.646	18.646	18.646	18.646
VS Blanca	2.132	2.132	2.132	2.132	2.132
VS Nova gora	1.287	1.287	1.287	1.287	1.287
VS Primož	749	749	749	749	749
VS Dolnje Brezovo	*3.023*	*3.023*	*3.023*	*3.023*	*3.023*
VS Vrh pri Boštanju	*249*	*249*	*249*	*249*	*249*
VS Radež	*0*	*0*	*0*	*0*	*0*
VS Breško	*0*	*0*	*0*	*0*	*0*
VS Loka Račica	*12.410*	*12.410*	*12.410*	*12.410*	*12.410*

5.2.4 Analiza obstoječih cen

Cene so oblikovane v skladu z Uredbo o metodologiji za oblikovanje cen storitev obveznih občinskih gospodarskih javnih služb (Ur.l. RS št.87/2012). V spodnji tabeli so predstavljene cene vodnih storitev:

- Cene storitev oskrbe s pitno vode, odvajanja in čiščenja odpadne vode na podlagi sklepa Občinskega sveta, št. 3541-0010/2020, z dne 29.06.2020.

Tabela 5.8: Obstoječe cene GJS na vodnem področju v občini Sevnica

	Strošek na enoto brez DDV	Strošek na enoto z DDV
Cene za izvajanje storitev javne gospodarske službe	**(EUR/m3)**	**(EUR/m3)**
Vodarina - cena storitve GJS za pitno vodo	0,5973	0,6540
Cena storitve za odvajanje odpadne vode	0,37	0,4052
Cena čiščenja odpadnih voda	0,7328	0,8024

	Polna cena	
Omrežnina za pitno vodo (EUR/priključek/mesec)	**Strošek na enoto brez DDV**	**Strošek na enoto z DDV**
DN ≤ 20	8,3369	9,1289
20 ≤ DN < 40	25,0107	27,3867
40 ≤ DN < 50	83,3690	91,2891
50 ≤ DN < 65	125,0535	136,9336
65 ≤ DN < 80	250,1070	273,8672
80 ≤ DN < 100	416,8450	456,4453
100 ≤ DN < 150	833,6900	912,8906

	Polna cena		Subvencija (68,5%)	
Omrežnina za odvajanje odpadne vode (EUR/priključek/mesec)	**Strošek na enoto brez DDV**	**Strošek na enoto z DDV**	**Strošek na enoto brez DDV**	**Strošek na enoto z DDV**
DN ≤ 20	8,6644	9,4875	2,8273	3,0959
20 ≤ DN < 40	25,9932	28,4626	8,4819	9,2877
40 ≤ DN < 50	86,6440	94,8752	28,2730	30,9589
50 ≤ DN < 65	129,9660	142,3128	42,4095	46,4384
65 ≤ DN < 80	129,9660	142,3128	84,8190	92,8768
80 ≤ DN < 100	259,9320	284,6255	141,3650	154,7947
100 ≤ DN < 150	866,4400	948,7518	282,7300	309,5894

	Polna cena		Subvencija (87,4%)	
Omrežnina za čiščeno odpadno vodo (EUR/priključek/mesec)	**Strošek na enoto brez DDV**	**Strošek na enoto z DDV**	**Strošek na enoto brez DDV**	**Strošek na enoto z DDV**
DN ≤ 20	6,5879	7,2138	0,7168	0,7849
20 ≤ DN < 40	19,7637	21,6413	2,1504	2,3547
40 ≤ DN < 50	65,8790	72,1375	7,1680	7,8490
50 ≤ DN < 65	98,8185	108,2063	10,7500	11,7713
65 ≤ DN < 80	197,6370	216,4125	21,5040	23,5469
80 ≤ DN < 100	329,3590	360,6481	35,8400	39,2448
100 ≤ DN < 150	658,7900	721,3751	71,6800	78,4896

Dajatve (EUR/m3)	**Strošek na enoto brez DDV**
Okoljska dajatev	
odvajanje se ne zaključi na ČN	0,5283
odvajanje se zaključi na ČN na MČN	0,0528

6 TEHNIČNO – TEHNOLOŠKI DEL

Glavni cilji in nameni projekta so:

- priključitev obstoječih vaških vodovodnih sistemov na javni vodovod v upravljanju Komunale Sevnica, ker imajo dolgoročno nezadostne obstoječe vodne vire in s tem moteno oskrbo s pitno vodo
- povezati vodooskrbni sisteme (povezovanje levega (VS Sevnica, VS Blanca) in desnega brega (VS Krmelj, VS Primož, VS Nova gora) v skupni sistem) tako da bo mogoče ob povečani porabi oziroma v primeru izpadov vodnih virov desnega brega, del vode zagotoviti iz vodooskrbnega sistema Sevnica.
- povezati višjeležeče vodne vire Podskalica in mesto Sevnica – višjeležečimi deli Drožanja in Svetega Roka, kamor se sedaj voda prečrpava,
- Hidravlična optimizacija vodooskrbe, ki bo zagotovljena z izgradnjo vodohranov (akumulacija vode, zagotovitev ustreznih pritiskov v omrežju, zmanjšanje prečrpavanja vode v višje ležeče predele in več nadomestne - gravitacijske vodooskrbe, razporeditev viškov vode v območja, kjer vode primanjkuje.

ODSEK	PROBLEMATIKA	Namen odseka
Odsek 1: vodovod Nova gora (Preska - Lukovec)	Obstoječi vodni vir Močile (št. vodnega dovoljenja 355527-551/2004) in Zajček (št. Vodnega dovoljenja 35527-551/2004) sta občasno oporečna, v času suš pa nista dovolj izdatna za potrebe prebivalcev. Skupna izdatnost vodnih virov je 2,5 l/s. V letu 2018 je bila analizirano, da je bilo od 6 odvzetih vzorcev 1 neustrezna z vidika ustreznosti mikroorganizmov. Rezervnega vodnega vira za to višjeležeče območje ni. Glede na izdelano hidravlično analizo je za potrebe tega območja predvidena kritična poraba 5,57 l/s.	Priključitev novih uporabnikov na JVS Komunale Sevnica - območje naselja Lukovec – 187 prebivalcev
Odsek 2: Vodovod Sevnica - Nova gora (odsek Log - Orle)	Vodooskrbni sistem Primož se je v zadnjem desetletju močno razširil. Posledično se je povečala potreba po vodi, ki se je na letni ravni zelo približala količinam iz vodnih dovoljenj. Prav tako želijo zaradi varnosti vodooskrbe zagotoviti nadomesten vodni vir v primeru izpada vodnih virov Primož, kot se je to zgodilo v l. 2013 zaradi snegoloma.	Predvidena rešitev zajema povezavo vodooskrbnih sistemov JV Sevnica in JV Primož (povezovanje levega in desnega brega v skupni sistem) tako da bo mogoče ob povečani porabi oziroma v primeru izpadov vodnih virov na JV Primož, del vode zagotoviti iz vodooskrbnega sistema Sevnica. Predlagana črpalna količina s strani projektanta znaša 7 l/s.
Odsek 3: Prečrpališče Log		
Odsek 4: Vodovod Šentjanž - povezava na vodovod Krmelj in	Vodooskrba v KS Šentjanž je v celoti gledano in primerjalno z ostalimi KS v Občini Sevnica postala kritična. Ta ugotovitev velja predvsem za nižjeležeča območja okoli naselja Šentjanž ter Sp. Mladetiče, Zg. Mladetiče, Pijavice in Šentjanž (središče vasi), medtem ko je se je stanje vodooskrbe v višjeležečih predelih s številnimi posegi in širitvami, v zadnjih letih izboljšalo. Kritična območja se v glavnem oskrbujejo iz lastnih vodnih virov, katerih kapaciteta in kvaliteta je nezadostna, tako da je potrebno vodo v sušnih obdobjih pogosto dovažati v cisternah, po močnejših nalivih pa je povsem neuporabna za gospodinjsko rabo.	Priključitev novih uporabnikov na JVS Komunale Sevnica – 130 prebivalcev naselja Šentjanž (območja Gabrje, Gaj, Glino, Primštal, Veternik, Češnjice, Turn, Potok, Šentjanž, ki vsi spadajo pod naselje Šentjanž,
Odsek 5: Vodohran Šentjanž (90m3)		

ODSEK	PROBLEMATIKA	Namen odseka
	Glavni vodni vir vodovoda Šentjanž je zajetje Primštal. Med starim zajetjem Primštal in VH Gabrce (100 m3, cca 355 m n.v.) je cevovod PE 1 1/2''. VH Gabrce je sistemski vodohran, ki oskrbuje Šentjanž. Zaradi relativno nizke lege so pritiski v večjem delu naselja neustrezni, hidranti pa ne dosegajo požarno varnostnih zahtev. Izdatnost zajetja po vodnem dovoljenju znaša 3,0 l/s. Po obilnejšem deževju je voda nekaj dni oporečna in ni primerna za pitje. Zaradi zelo nihajoče kvalitete vode med komaj zadovoljivo in izredno slabo, zajetje ni perspektivno niti kot rezervni vir.	
Odsek 6: Vodovod Zabukovje - Sevnica (odsek Metni vrh - Drožanje)	Vrtine Stilles so znotraj najožjega območja industrijske cone v središču Sevnice, kjer bo zelo težko definirati vodovarstvena območja, še težje pa izvesti zaščitne ukrepe. To velja za vrtini Still-1 in Still-2, kot tudi za Vodnjak Stilles in črpališče Železniška postaja, saj imajo vsi isti vodonosnik in so si lokacijsko zelo blizu. Na osnovi tega želi Občina Sevnica zagotoviti dostop do kvalitetne vode iz Podskalice, za vodooskrbni sistem Sevnica. V ta namen je predvidena izgradnja tega odseka Zabukovje – Sevnica, oziroma Metni vrh – Drožanje tako, da bo dolgoročno možno uporabiti vso razpoložljivo vodo iz podskaličkih virov.	Odsek bo zagotovil ustrezno povezavo med višjeležečimi vodnimi viri Podskalica in mestom Sevnica – višjeležečimi deli Drožanja in SV. Roka, kamor se sedaj voda prečrpava. Dodatno se bo priključilo 15 prebivalcev naselja Metni vrh.
Odsek 8: Vodovod Sevnica - Breg - Loka	Obstoječi vodni vir je občasno neprimeren in kali ob večjih nalivih. Vodohran Šentjur pa se nahaja na koti cca 220 m n.v., kar pomeni da ne zagotavlja ustreznih pritiskov zaradi nizke kote in žal ni perspektiven. Obstoječa naselje Okroglice in nima zagotovljeno zadostno in kvalitetno pitno vodo – območja se oskrbujejo v okviru zasebnih vodovodov.	Predvideni odsek bo zagotovil kvalitetno vodooskrbo za 406 dodatnih priključeni prebivalci, ki se sedaj oskrbujejo preko lokalnega javnega vodovoda Šentjur na Polju (87 oseb), Okroglice (Močivnik) (35 oseb).; naselje Breg (85 oseb), naselji Razbor- Lisce (98 oseb) in naselji Cerje - Ledina (101 os.),
Odsek 12: Vodovod Handija	Obstoječi prebivalci so priključeni na vaške vodovode	Priključitev novih uporabnikov na JVS Komunale Sevnica -72 prebivalcev dela naselja Poklek nad Blanco.

V nadaljevanju prikazujemo tehnične rešitve po posameznem odseku.

6.1 Odsek 1: vodovod Nova gora (Preska - Lukovec)

Za predmetni odsek je bila izdelana DGD dokumentacija »HIDRAVLIČNE IZBOLJŠAVE V OBČINI SEVNICA -Odsek 1: vodovod Nova gora (Preska - Lukovec), št. Projekta 1807-SE/V/001, izdelovalec Javno podjetje Komunala d.o.o. Sevnica. Gradbeno dovoljenje je bilo pridobljeno dne 12.08.2019 pod številko 351-206/2019/10.

Odsek predvideva gradnjo cevovoda iz PE d90/73,6 mm (notranji svetli premer 73,6 mm), v dolžini 1.276,3 m', kot povezovalni cevovod iz javnega vodooskrbnega sistema Primož, v naselje Lukovec.

Predvideni cevovod bo zagotovil nov vodni vir za naselje Lukovec, kjer je vaški vodovod in se bo tako priključil na javni vodooskrbni sistem Nova Gora – predvidena priključitev dodatnih 187 oseb.

Slika 6.1: Lokacija odseka 1

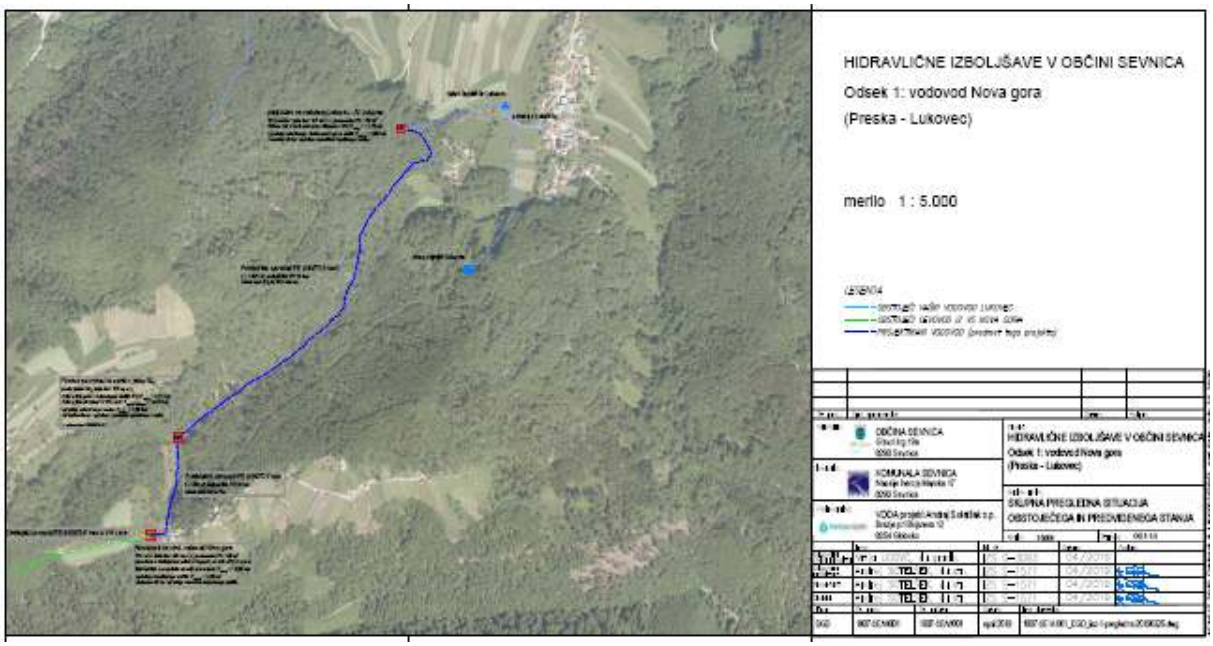

6.2 Odsek 2: Vodovod Sevnica - Nova gora (odsek Log - Orle)

Za predmetni odsek je bila izdelana DGD dokumentacija »HIDRAVLIČNE IZBOLJŠAVE V OBČINI SEVNICA - Odsek 2: Vodovod Sevnica - Nova gora (odsek Log - Orle)", št. Projekta 1807-SE/V/002, izdelovalec Javno podjetje Komunala d.o.o. Sevnica. Zahtevek za izdajo gradbenega dovoljenja je bilo vloženo v septembru 2019, gradbeno dovoljenje je bilo izdano dne 24.12.2019 pod številko 351-337/2019/17.
Predvidena rešitev zajema povezavo vodooskrbnih sistemov JV Sevnica in JV Primož tako da bo mogoče ob povečani porabi oziroma v primeru izpadov vodnih virov na JV Primož, del vode zagotoviti iz vodooskrbnega sistema Sevnica.

Predvidna je izgradnja cevovoda iz duktilne litine NL DN 100, v dolžini 2.812 m, kot povezovalni cevovod Vodooskrbnih sistemov Sevnica in Primož.

Slika 6.2: Lokacija odseka 2

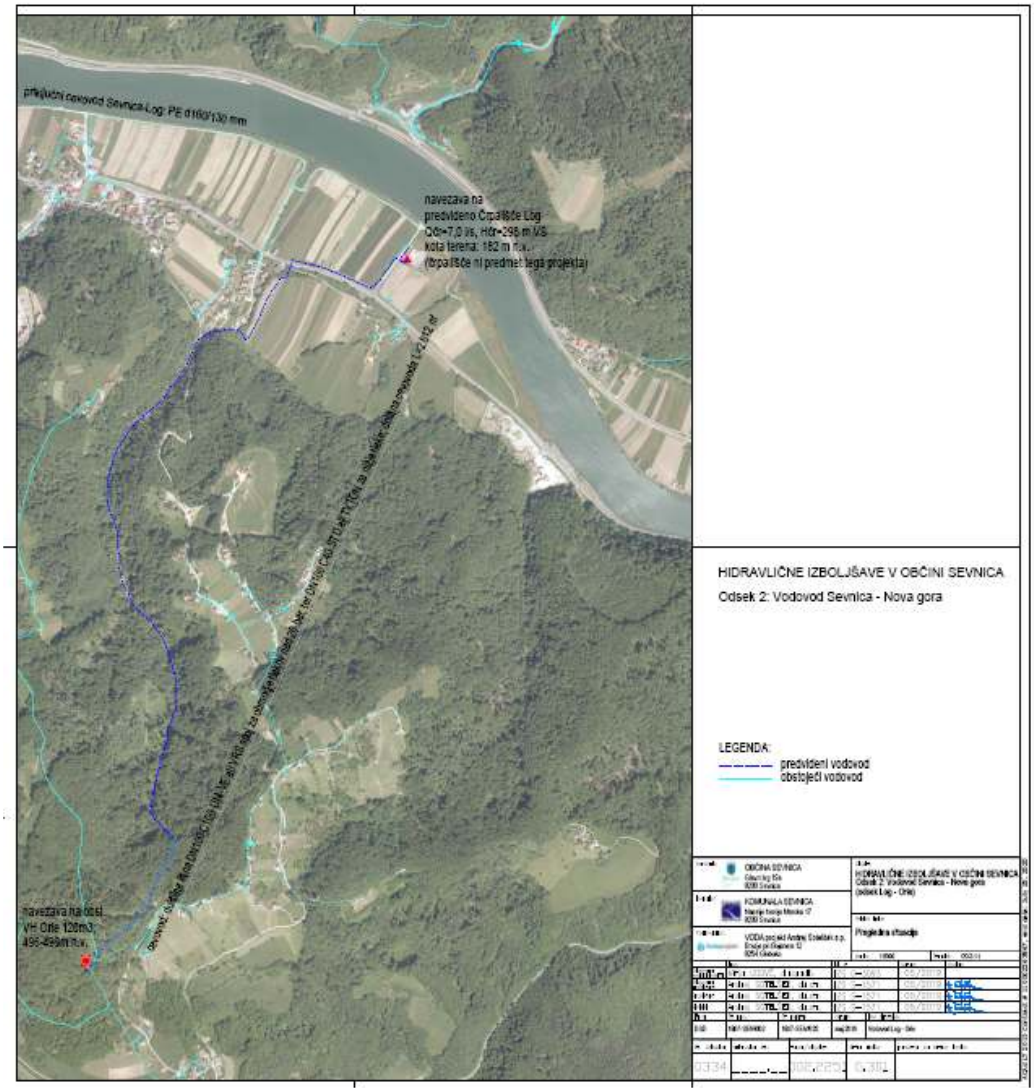

6.3 Odsek 3: Prečrpališče Log

Za predmetni odsek je bila izdelana DGD dokumentacija »HIDRAVLIČNE IZBOLJŠAVE V OBČINI SEVNICA - Odsek 3: Prečrpališče Log«, št. Projekta 1807-SE/V/003, izdelovalec Javno podjetje Komunala d.o.o. Sevnica. Zahtevek za izdajo gradbenega dovoljenja je bilo vloženo v septembru 2019, gradbeno dovoljenje je bilo izdano dne 12.12.2019 pod številko 351-336/2019/12.

Predvidena je gradnja Prečrpališča Log Orle, z navezavami na pripadajočo infrastrukturo. Previdено prečrpališče bo črpalo med 3,5 in 7,0 l/s vode iz nižjeležečega vodooskrbnega sistema Sevnica, v Vodooskrbni sistem Primož, ki je v nadaljevanju že povezan z vodooskrbnima sistemoma Nova Gora in Krmelj. Povezava (odsek 2) s prečrpališčem (odsek 3) bo zagotavljala rezervni vodni vir za desni breg Občine Sevnica (vodooskrbni sistemi Primož, Nova Gora in Krmelj).

Slika 6.3: Lokacija odseka 3

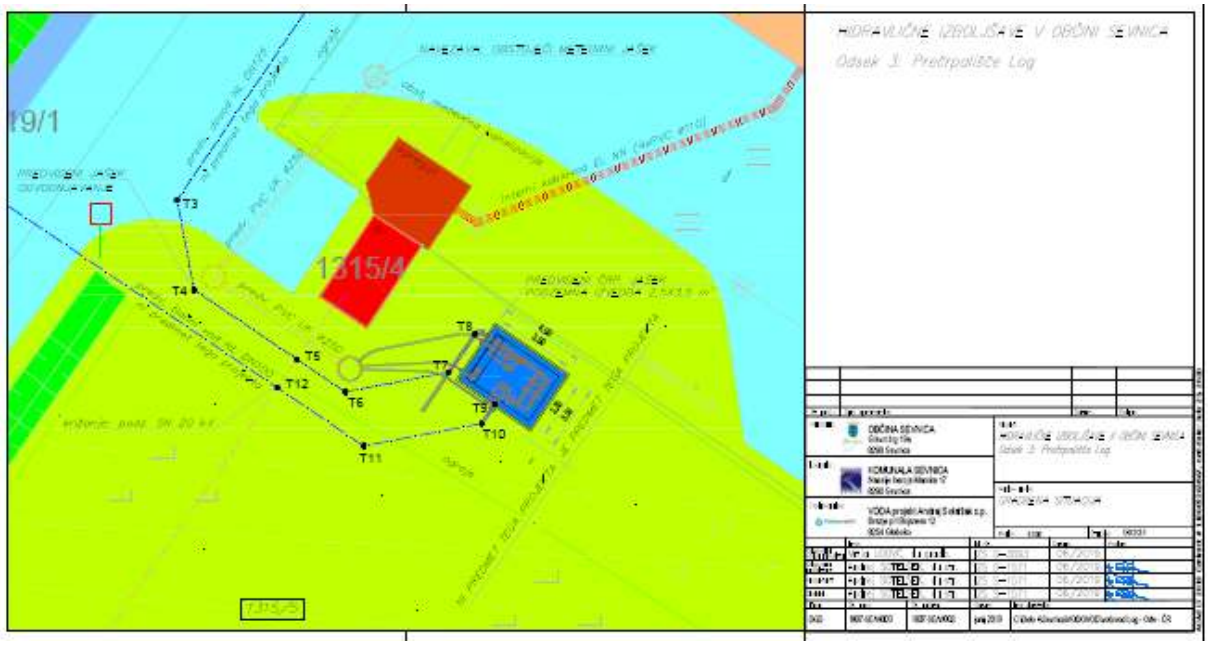

6.4 Odsek 4: Vodovod Šentjanž

Za predmetni odsek je bila izdelana DGD dokumentacija »HIDRAVLIČNE IZBOLJŠAVE V OBČINI SEVNICA - Odsek 4: Vodovod Šentjanž - povezava na vodovod Krmelj«, št. Projekta 1807-SE/V/004«, izdelovalec Javno podjetje Komunala d.o.o. Sevnica. Zahteva za izdajo gradbenega dovoljenja je bilo vloženo v juliju 2019, gradbeno dovoljenje je bilo izdano dne 18.12.2019 pod številko 351-397/2019/17.

Celotna vodooskrba Šentjanža bo rešena ob izvedbi tega odseka (Vodovod Šentjanž) in odseka št. 5: Vodohran Šentjanž, ki bosta skupaj zagotovila enotno vodooskrbo. Vodohran Šentjanž je projektno obdelan v odseku 5, zanj je ločeno pridobljeno gradbeno dovoljenje.

Projekt delno sovpada s projektom ***Projektom rekonstrukcije regionalne ceste R3-738/6727 Tržišče Hotemež od km 6.400 do km 7.500***, naročnika Ministrstvo za promet, Direkcija RS za ceste, Tržaška 19, 1000 Ljubljana, ter projektanta Dolenjska projektiva d.o.o., Foersterjeva ulica 10, 8000 Novo mesto. Traso projektiranega vodovoda

je bilo nujno uskaditi s projektom rekonstrukcije ceste. Prav tako je z rekonstrukcijo ceste pogojena izvedba vodovoda, saj je bilo na tem odseku predvideni vodovod mogoče umestiti le v koridor projektiranega pločnika.
Zaradi neurejene pravice graditi, Ministrstvo za promet še nekaj časa ne bo moglo pristopiti k izvedbi rekonstrukcije ceste. Posledično tudi ne bi mogli pridobiti gradbenega dovoljena za odsek vodovoda Šentjanž (V1-V96 v dolžini 940,8 m' ter V28-S31 v dolžini 219,4 m'), zato je le ta izvzet iz projekta ter označen kot II. faza, ter ga bo Občina Sevnica izgradila z lasnimi sredstvi, takoj ko bo to mogoče.
Vodovod Šentjanž je zasnovan tako, da bo kljub manjkajoči povezavi v predvidenem pločniku ob regionalki, celoten vodovod iz tega projekta v obratovanju takoj po izvedbi, z navezavami na obstoječe cevovode. (Vzporedno z obstoječo cesto poteka stari cevovod, ki bo za čas do izgradnje 2. faze zagotavljal hidravlično povezavo med odsekoma 1. in 3., ter bo na oba odseka tudi navezan.)
Projekt je tako razdeljen v 3 faze: I. in III. faza sta predmet tega projekta, medtem ko bo II. fazo Občina Sevnica izgradila z lastnimi sredstvi, takoj ko bo to mogoče, kot je zgoraj pojasnjeno.

Predmet projekta I. faze je izgradnja črpališča in povezovalnih cevovodov po naslednjih odsekih:

- Predvideno ***Črpališče Šentjanž*** (Qčr=2,20 l/sek, Hčr=60 mVS; parc. št. 427 in 547/2, KO Šentjanž)*
- Odsek ***Vodohran***: odsek G1-V1, od tega:
  - G1-G52: cevovod PE d125/102.2 v dolžini 445,0 m'
  - G52-V1: cevovod NL DN 100 v dolžini 994,5 m'
- Odsek ***Navezava***: P1-P7: duktilni cevovod NL DN 100 v dolžini 49,6 m'
- Odsek ***Črpališče***: C1-C15: cevovod PE d90/73.6 v dolžini 231,1 m'
- Odsek ***Veternik:*** G89-A14: cevovod PE d90/73.6 v dolžini 155,6 m'
- Odsek ***Češnjice***: V1-B31: cevovod PE d63/51.4 v dolžini 191.7 m'
- Odsek ***Župnija***: G126-D10: cevovod PE d110 v dolžini 86,7 m'
- Odsek ***Repovž***: F1-F8: cevovod PE d90/73.6 v dolžini 111,0 m'
- Odsek ***Repše***: G155-K1: cevovod PE d90/73.6 v dolžini 33,1 m'

Predmet projekta III. faze je izgradnja povezovalnih cevovodov po naslednjih odsekih:

- Odsek ***Gaj***: V96 do V120, od tega:
  - V95-V115: cevovod PE d63/51.4 v dolžini 172,6 m'
  - V115-V120: cevovod PE d50/40 v dolžini 70,0 m'
- Odsek ***Glino***: V96-T24: cevovod PE d90/73,6 v dolžini 298,3 m'

II. faza, ki NI predmet tega projekta, pa zajema izgradnjo povezovalnih cevovodov po naslednjih odsekih:

- Odsek med OŠ Šentjanž in jaškom V96: V1-V96: cevovod PE d110/90 v dolžini 940,8 m' (ni predmet tega projekta)
- Odsek ***Majcen***: V28-S31: cevovod PE d90/73.6 v dolžini 219,4 m' (ni predmet tega projekta)

V sklopu odseka se bo priključilo 130 prebivalcev naselja Šentjanž in sicer naslednji zaselki: Gabrje, Gaj, Glino, Primštal, Veternik, Češnjice, Turn, Potok, Šentjanž (vsi spadajo pod naselje Šentjanž).

Slika 6.4: Lokacija odseka 4

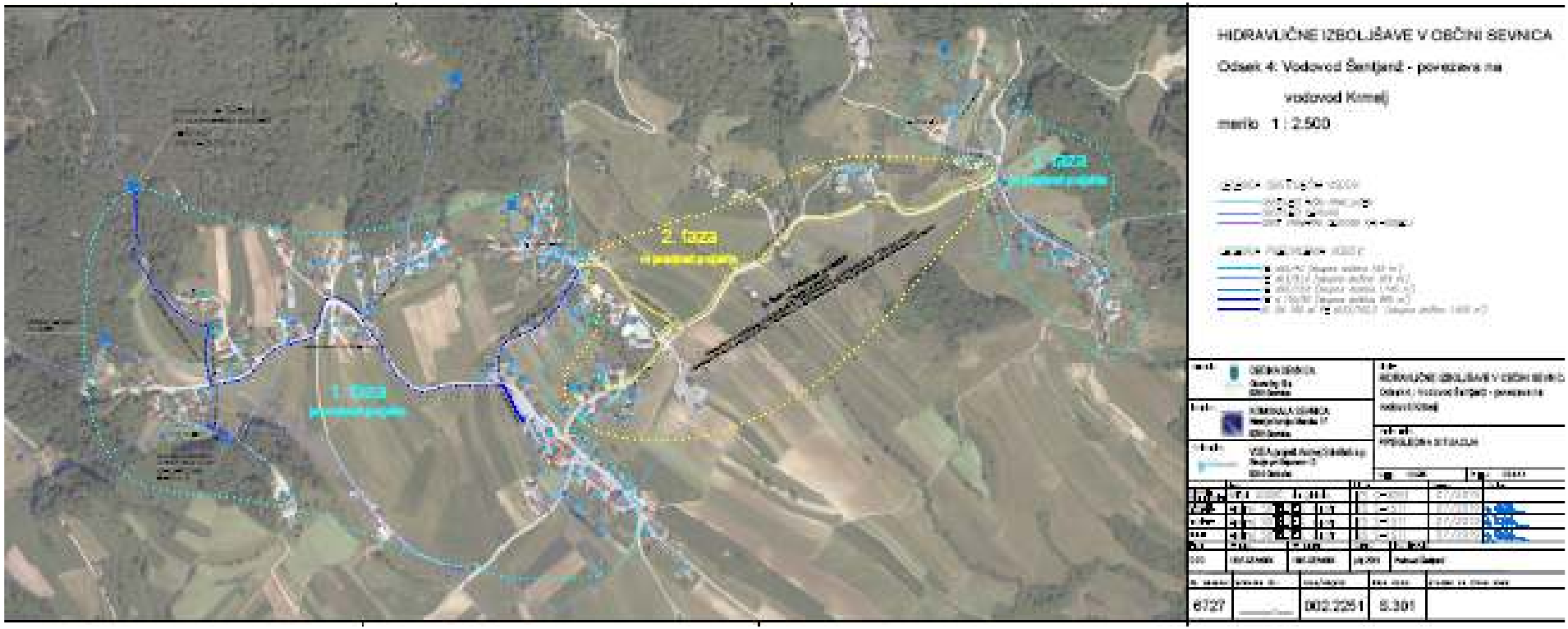

6.5 Odsek 5: Vodohran Šentjanž

Za predmetni odsek je bila izdelana DGD dokumentacija »HIDRAVLIČNE IZBOLJŠAVE V OBČINI SEVNICA -Odsek 5: Vodohran Šentjanž, št. Projekta 1807-SE/V/005, izdelovalec Javno podjetje Komunala d.o.o. Sevnica. Gradbeno dovoljenje je bilo pridobljeno dne 25.07.2019 pod številko 351-245/2019/2.

Predvidena je gradnja vodohrana Šentjanž s prostornino 90 m^3, na koti cca 496 m n.v., na delu zemljišča parc. št. 578, KO Podboršt, občina: Sevnica, UE: Sevnica.
Celotna vodooskrba Šentjanža bo rešena ob izvedbi tega objekta št. 5: Vodohran Šentjanž, ter odseka št. 4: Vodovod Šentjanž, ki bosta skupaj zagotovila enotno vodooskrbo. Vodovod Šentjanž je projektno obdelan v odseku 4, zanj je ločeno pridobljeno gradbeno dovoljenje.

Slika 6.5: Lokacija odseka 5



6.6 Odsek 6: Vodovod Zabukovje - Sevnica (odsek Metni vrh - Drožanje)

Za predmetni odsek je bila izdelana DGD dokumentacija »HIDRAVLIČNE IZBOLJŠAVE V OBČINI SEVNICA – Odsek 6: Vodovod Zabukovje - Sevnica (odsek Metni vrh - Drožanje)), št. Projekta 1807-SE/V/006, izdelovalec Javno podjetje Komunala d.o.o. Sevnica. Občina je pridobila gradbeno dovoljenje dne 23.10.2019 pod številko 351-281/2019/2.

Predmet tega odseka je izgradnja povezovalnega cevovoda med Zabukovjem in Sevnico, iz PE d90/73,6 mm (notranji svetli premer 73,6 mm), v dolžini 5.656,0 m', kot povezovalni cevovod vodnih virov Podskalica, ter višjeležečih predelov severno od mesta Sevnica.

Projekt bo zagotovil ustrezno povezavo med višjeležečimi vodnimi viri Podskalica in mestom Sevnica – višjeležečimi deli Drožanja in SV. Roka, kamor se sedaj voda prečrpava, prav tako pa bo dodatno priključenih 15 prebivalcev naselja Metni vrh.

Na trasi cevovoda sta predvidena dva manjša razbremenilnika za zmanjšanje vodnih pritiskov:

- Predvideni razteželnik Komen 5m^3 na koti 535 m n.v. na parcelah št. 1286 in 248 k.o. Metni Vrh
- Predvideni razteželnik Metenca 5m^3 na koti 396 m n.v. na parceli št. 388/2 k.o. Metni Vrh

Slika 6.6: Lokacija odseka 6

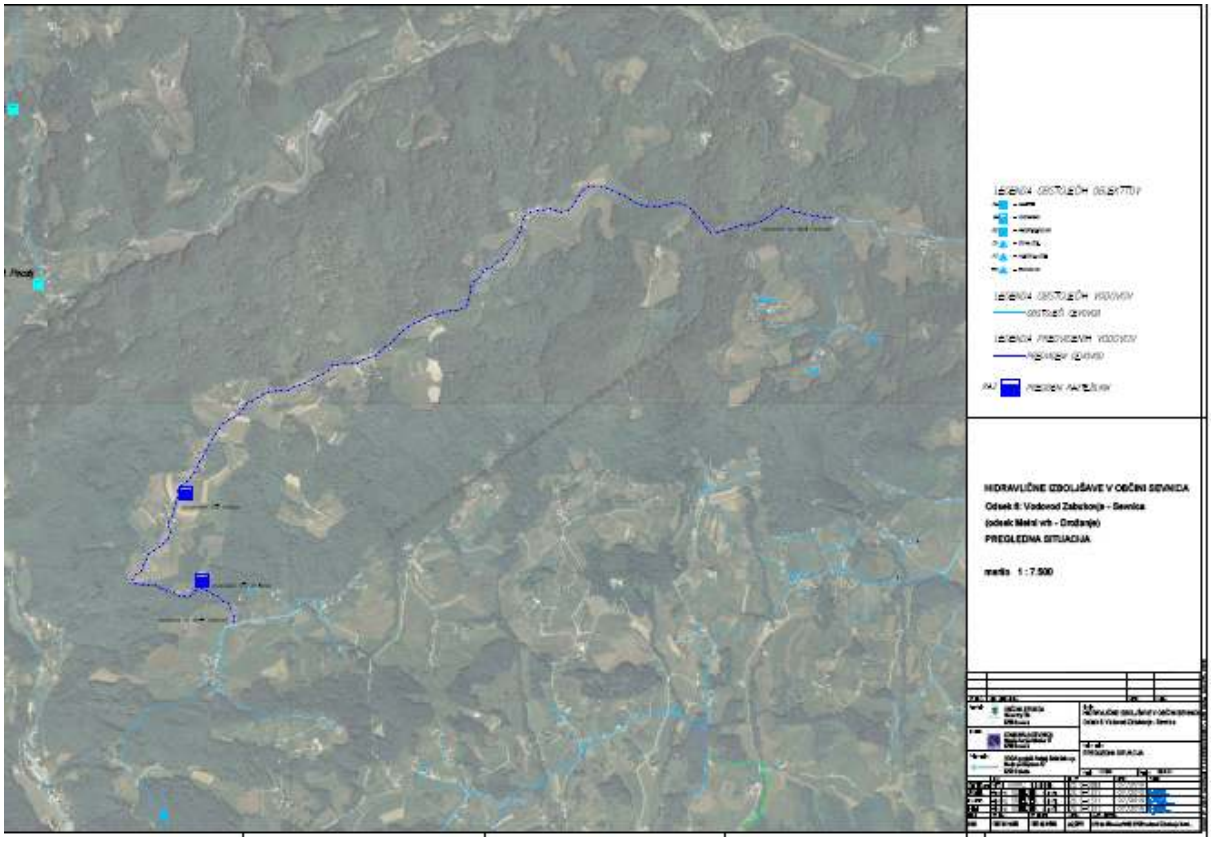

6.7 Odsek 8: Vodovod Sevnica - Breg – Loka

Za predmetni odsek je bila izdelana DGD dokumentacija »HIDRAVLIČNE IZBOLJŠAVE V OBČINI SEVNICA -Odsek 8: Vodovod Sevnica - Breg – Loka, št. Projekta 1807-SE/V/008, izdelovalec Javno podjetje Komunala d.o.o. Sevnica. Zahteva za izdajo gradbenega dovoljenja bo bila vložena v novembru 2019, gradbeno dovoljenje je bilo izdano dne 30.12.2019 pod številko 351-426/2019/21.

Predvidena je izgradnja naslednjih cevovodov in objektov:

- Odsek Šentjur - Breg - Jelša: cevovodi iz:
  - nodularne litine DN 100 (1.486,9 m')
  - PE d125/102.2 (129,5 m')
  - PE d63/51.4 (278,8 m')
- Odsek VH Lisce - Okroglice: cevovod iz PE d90/73.6 (1.535,0 m')
- Odsek Zajetje Dolna - VH Lisce: cevovod iz PE d90/73.6 (2.600,5 m')
- Predvideni vodohran Cerje: Vol=40m3, 677 m n.v., na parceli 2/1 k.o. Podgorje
- Predvideni razteželnik Okroglice 5m^3 na koti 550 m n.v. na parceli št. 720 k.o. Okroglice

Predvideni odsek bo zagotovil povezavo na JV Sevnica, na katerega se bodo priključili naslednji vodovodi v upravljanju komunale:

- Vodovod Šentjur - 87 prebivalcev
- Vodovod Breg -85 prebivalcev
- Vodovod Razbor - Lisce 98 prebivalcev
- Vodovod Cerje - Ledina -101 prebivalcev
- Vodovod Okroglice - novih 35 oseb po projektu samo iz vodovoda pri Močivniku

Slika 6.7: Lokacija odseka 8

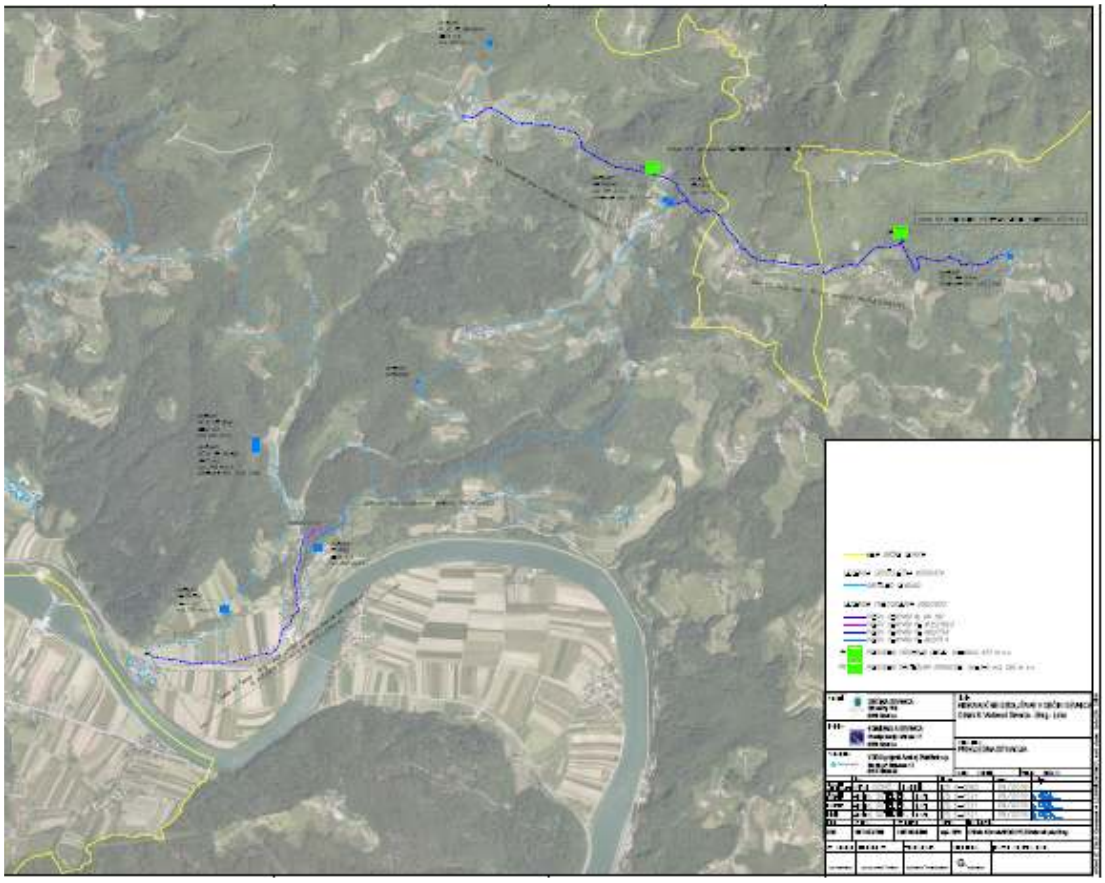

6.8 Odsek 12: Vodovod Handija

Za predmetni odsek je bila izdelana PGD dokumentacija PGD »Odsek 2.4.4. Podrvh - Handija«, št. Projekta 2773/N-11, izdelovalec Region d.o.o. Brežice, September 2011. Gradbeno dovoljenje je bilo pridobljeno dne 24.05.2012 pod številko 351-64/2012/42. Gradbeno dovoljenje je bilo izdano za celoten projekt.
Občina Sevnica je v letu 2013 izvedla del projekta (podvrh - Kosimerni dol), za kar je bilo izdano uporabno dovoljenje št. 351-149/2013/9, s strani UE Sevnica, z dne 30.05.2013.

V okviru izdelane PGD dokumentacije se bo odsek priključil na obstoječo prečrpalnico v Podvrhu. Trasa potekala skozi Trnovec ob lokalni cesti LC-372151, ter križa naslednje javne poti: JP 873321, JP 872498, JP 872497, JP 872494, JP 872493. V nadaljevanju poteka vzporedno s cesto JP 872495 do konca, kjer zavije levo po grebenu navzdol, nato skozi gozd in travnik, kjer v Kosimernem Dolu prečka Ložiški potok in lokalno cesto LC-372151. Tu se razcepi v dva kraka; desni ob potoku dolvodno se naveže na obstoječi cevovod PE d63, ki vodi v Poklek (Blanški vodooskrbni sistem), levi pa je predvidena povezava v Priklence, Klanc in Handijo.

V okviru prijave projekta se predvideva del izgradnje cevovoda na odseku T221-T247 v dolžini 424 m in cevovod na odseku T247-T404 (VH Handija) v dolžini 2.034 m.
V okviru odseka 12 se bo na JV Blanca priključil del naselja Poklek nad Blanco in sicer 48 priključkov – to je predvideno 72 oseb.

Slika 6.8: Lokacija odseka 12

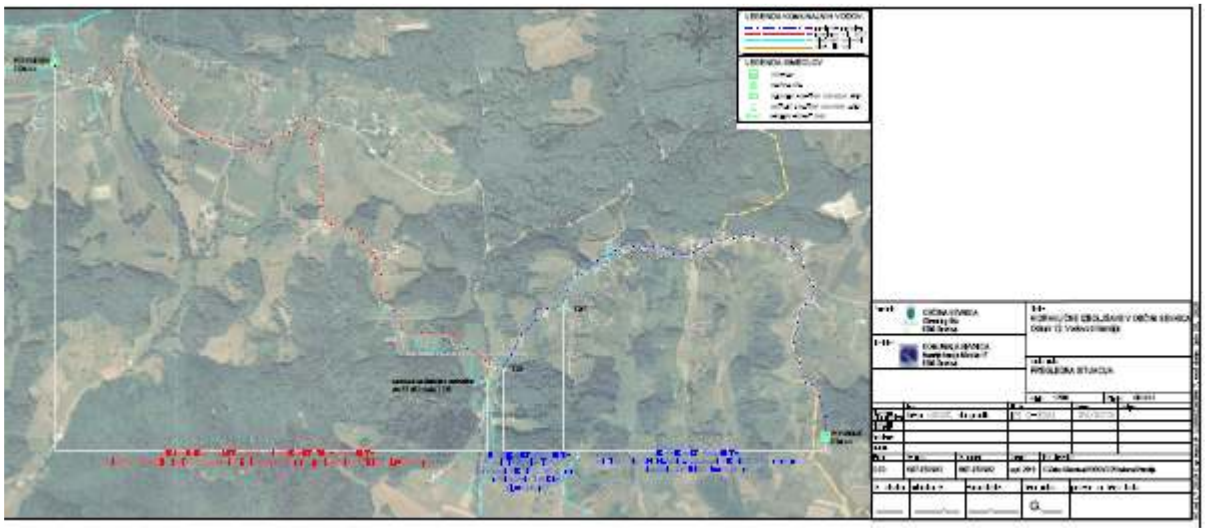

6.9 Fizični kazalniki

Predvidena investicija v Hidravlično izboljšavo v občini Sevnica predvideva izgradnjo:

- Gradnjo 21.072 m cevovoda,
- Gradnjo prečrpališča Log
- Gradnjo črpališča Šentjanž
- Gradnjo raztežilnika Komen, Metenca, Okroglice
- Gradnjo vodohrana Cerje in Šentjanž

Tabela 6.1: Fizični indikatorji projekta

A	FIZIČNI INDIKATORJI	Cevovodi		Objekti			
		Dolžina cevi (m)	Premer	Prečrpališče	Črpališče	Raztežilnik	Vodohrani
1	**Odsek 1: vodovod Nova gora (Preska - Lukovec)**	**1.276,3**	**PE d90/73,6**				
2	**Odsek 2: Vodovod Sevnica - Nova gora (odsek Log - Orle)**	**2.812,0**	**NL DN 100**				
3	**Odsek 3: Prečrpališče Log**			**1**			
4	**Odsek 4: Vodovod Šentjanž - povezava na vodovod Krmelj in**	**2.839,2**			**1**		
	Črpališče Šentjanž				1		
	Odsek voohran: G1-G52	445,0	PEc125/102.2				
	Odsek voohran: G1-G52	994,5	NL DN 100				
	Odsek *Navezava*: P1-P7	49,6	NL DN 100				
	Odsek *Črpališče*: C1-C15	231,1	PE d90/73.6				
	Odsek *Veternik:* G89-A14	155,6	PE d90/73.6				
	Odsek *Češnjice*: V1-B31	191,7	PE d63/51.4				
	Odsek *Župnija*: G126-D10	86,7	PE d110				
	Odsek *Repovž*: F1-F8	111,0	PE d90/73.6				
	Odsek *Repše*: G155-K1	33,1	PE d90/73.6				
	Odsek Gaj: V95-V115	172,6	PE d63/51.4				
	Odsek Gaj: V115-V120	70,0	PE d50/40				
	Odsek Glino : V96-T24	298,3	PE d90/73,6				
	Odsek 5: Vodohran Šentjanž (90m3)						**1**
6	**Odsek 6: Vodovod Zabukovje - Sevnica (odsek Metni vrh - Drožanje)**	**5.656,0**				**2**	
	cevovod	5.656,0	PE d90/73,6				
	raztežilnik I. Komen					1	
	raztežilnik II. Metenca					1	
8	**Odsek 8: Vodovod Sevnica - Breg - Loka**	**6.030,7**				**1**	**1**
	Odsek Šentjur - Breg - Jelša						
	cevovod	1.486,9	nodularne litine DN 100				
	cevovod	129,5	PE d125/102.2				
	cevovod	278,8	PE d63/51.4				
	Odsek VH Lisce - Okroglice	1.535,0	PE d90/73.6				
	Odsek Zajetje Dolna - VH Lisce	2.600,5	PE d90/73.6				
	Vodohran Cerje						1
	Raztežilnik Okroglice					1	
9	**Odsek 12: Vodovod Handija**	**2.458,0**	**PE d125, PE d110, PE d63**				
	SKUPAJ	**21.072,2**		**1**	**1**	**3**	**2**

V spodnji sliki je grafični prikaz novih cevovodov in objektov v okviru projekta.

Slika 6.9: Bodoče stanje ureditve komunalne infrastrukture v vodovodnem sistemu

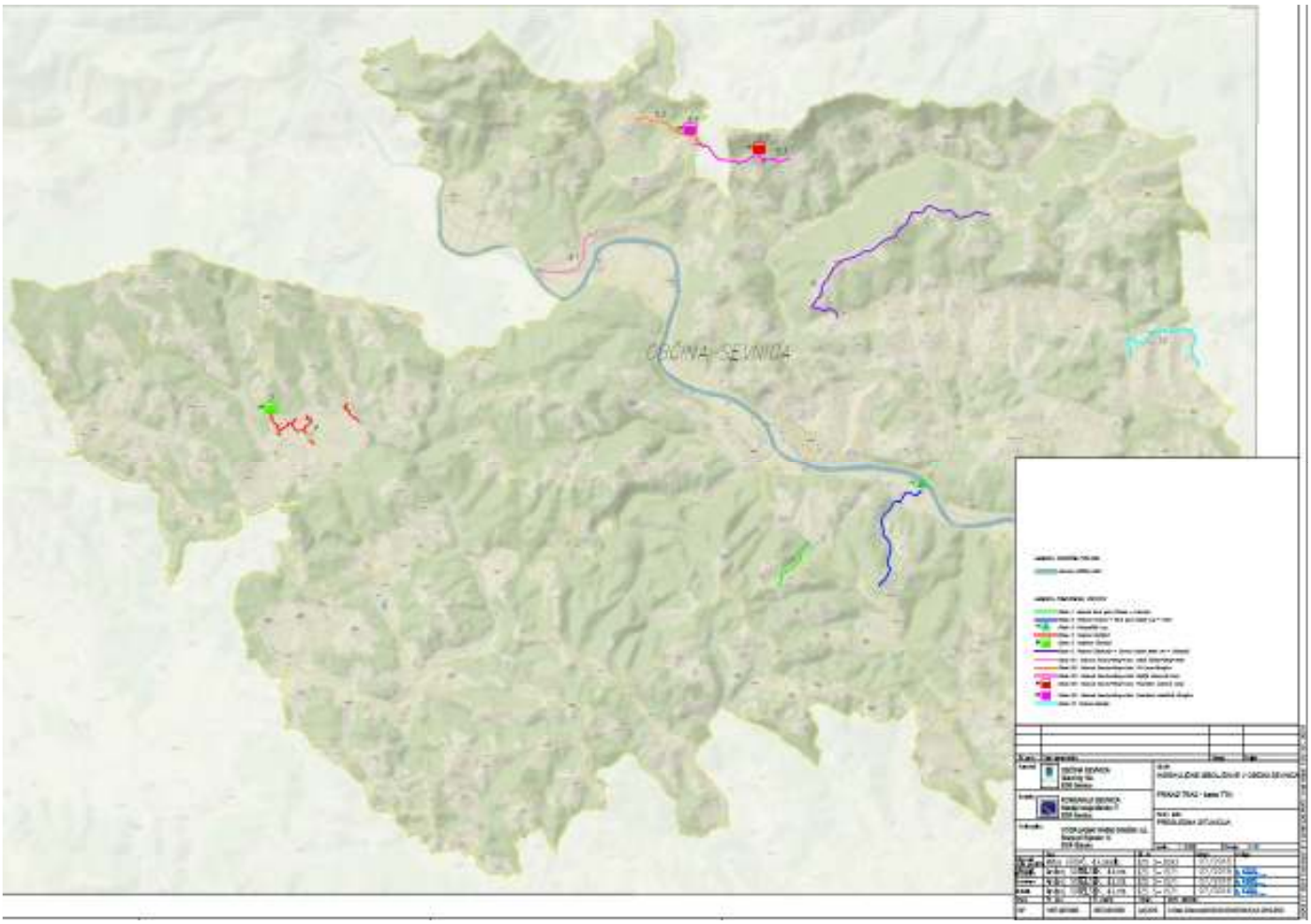

7 ANALIZA ZAPOSLENIH

Analizo zaposlenih predstavljamo v dveh časovnih obdobjih, najprej analiziramo potrebe po zaposlenih v času izvajanja projekta, kjer potrebe narekuje kompleksnost projekta, časovna dinamika projekta ter stroškovni vidik ter po izvedbi projekti.

7.1 Analiza zaposlenih v času izvajanja projekta

Projekt se bo izvajal v okviru projektne skupine, ki jo bo vodil g. Roman Perčič. V spodnji tabeli je prikaz članov projektne skupine in njihove funkcije ter izkušnje pri dosedanjem delu.

Tabela 7.1: Projektna skupina

Ime in priimek osebe	Funkcija v projektni skupini	Zaposlenost	Dosedanje izkušnje
Roman Perčič	*Vodenje*	*Občina Sevnica*	*Vodja oddelka za okolje in prostor*
Mateja Cvetkovič	*Pravna znanja*	*Občina Sevnica*	*Višja svetovalka za javna naročila (izvajanje javnih naročil)*
Marko Jesih	*Ekonomska in finančna znanja*	*Občina Sevnica*	*Višji svetovalec za investicije in razvoj (prijave, vodenje evropskih projektov)*
Bojan Kostrevc	*Tehnična znanja*	*Občina Sevnica*	*Višji svetovalec za investicije in razvoj (vodenje projektov s področja komunalne infrastrukture)*
Mitja Udovč	*Tehnična znanja*	*JP Komunala Sevnica d.o.o.*	*Direktor (vodenje podjetja in vodenje projektov s področja komunalne infrastrukture)*

Da se bo predmetni projekt nemoteno izvajal in uspešno zaključil, so potrebna strokovna znanja in izkušnje z vodenjem projektov ter ekonomska, pravna in tehnična znanja. Predmetna občina ima na voljo naslednje število zaposlenih z ustreznim strokovnim znanjem:

Tabela 7.2: Pregled strokovnega znanja za izvedbo projekta

Strokovno znanje potrebno za izvedbo projekta	Število zaposlenih z ustreznim strokovnim znanjem v organizaciji dodeljeni projektu
Vodenje	*1*
Ekonomska znanja	*1*
Pravna znanja	*1*
Tehnična znanja (oskrba z vodo)	*2*
Ostalo (podpora)	*0*
SKUPAJ	***5***

Izvedbo projekta vodi projektna skupina, ki jo vodi vodja projekta s člani. Osnova naloga projektne naloge bo izvedba samega projekta:

- sodelovanje pri pripravi vloge in ostalih dokumentov za pridobitev ustreznih virov financiranja projekta,
- usklajevanja dokumentacije s posredniškim organom, Ministrstvo za okolje in prostor in ostalim inštitucijami,
- administrativna dela, pregled in usklajevanje dela z izbranimi izvajalci gradenj, nadzora, stiki z javnostjo in
- priprava vseh poročil v času izvedbe projekta.

Slika 7.1: Organizacijska struktura projekta

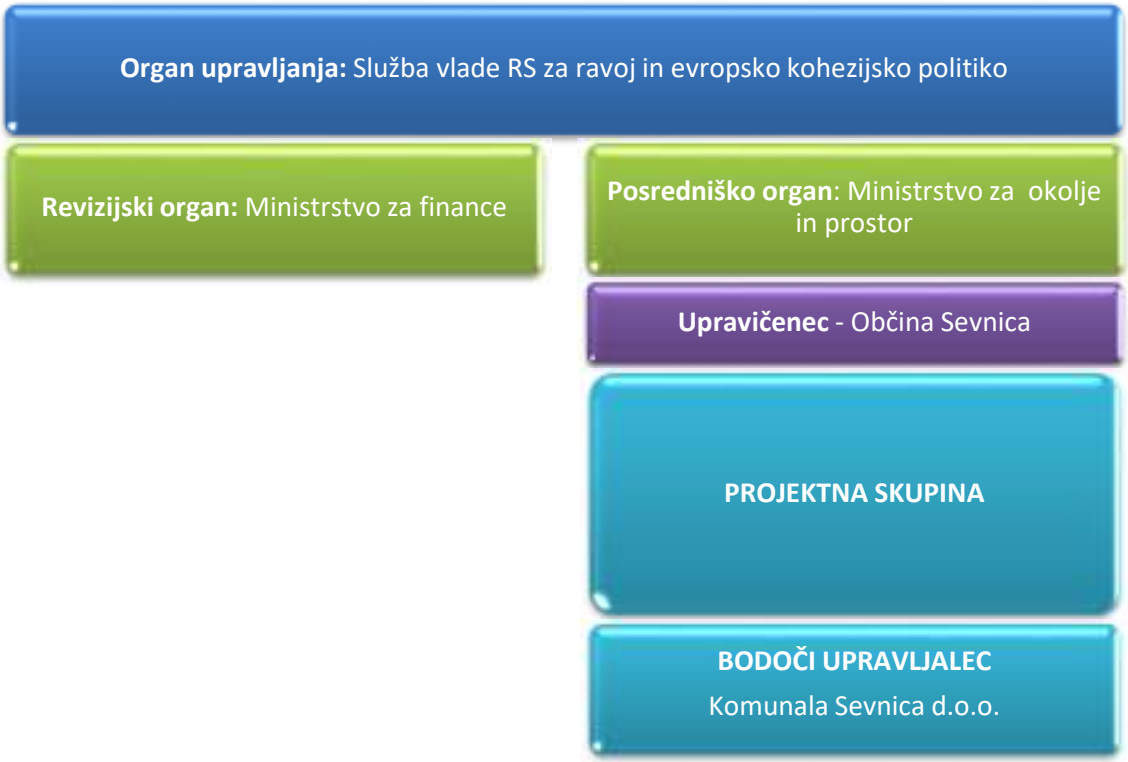

7.2 Analiza zaposlenih za scenarij »z« investicijo glede na scenarij »brez« investicije in/ali minimalno alternativo po izvedbi projekta

Z izvedbo projekta Hidravlične izboljšave v občini Sevnica bo z njo upravljala Komunala Sevnica d.o.o. Z investicijo ne predvidevamo ustvarjanje novih delovnih mest.

8 OCENA VREDNOSTI PROJEKTA PO STALNIH IN TEKOČIH CENAH

8.1 Opredelitev upravičeni in neupravičenih stroškov

Splošni kriteriji upravičenosti za sofinanciranje projektov s strani EU skladov so predvsem v doseganju ekonomske in socialne usklajenosti Slovenije z EU-Kohezijo Slovenije, s standardi EU, ekonomsko upravičenost projekta in zagotavljanjem izvajanja ukrepov finančno zahtevnih Direktiv EU.

V skladu z Navodili organa upravljanja o upravičenih stroških za sredstva evropske kohezijske politike v programskem obdobju 2014-2020 so upravičeni stroški:

- Gradnja objektov je upravičena do sofinanciranja, če obstaja neposredna povezava med gradnjo in ciljem aktivnosti v operaciji in če ta navodila in odločitev o podpori instrumenta ne določajo drugače.
- Izdatki nakupa, uporabe in vzdrževanja opreme so upravičeni, če so skladni s cilji operacije, razen če OU ali veljavna shema državnih pomoči določita drugače.
- Stroški informiranja in komuniciranja.
- Svetovalne in nadzorne storitve (pravno, finančno, trženjsko, ipd. svetovanje, storitve inženiringa).

DDV se lahko vključi v finančni načrt kot upravičen strošek le v primeru, da upravičenec nima pravice do odbitka DDV, razen če sredstva kohezijske politike za upravičenca predstavljajo državno pomoč. Obračunani DDV tudi ni upravičen strošek, če upravičenec ne uveljavi pravice do odbitka DDV.
Izdelava investicijske dokumentacije, projektne dokumentacije, priprava vloge in prilog ni upravičen strošek v skladu s pojasnili v okviru drugega povabila za pripravo Dogovora za razvoj regij.

V nadaljevanju prikazujemo oceno vrednosti po stalnih in tekočih cenah razdeljeno glede na upravičene in neupravičene stroške in dinamiko izvajanja investicije.

8.2 Ocena vrednosti projekta po stalnih cenah razdeljeno na upravičene in neupravičene stroške

Celotna vrednost investicijskega projekta je razdeljena med upravičene in neupravičene stroške za sofinanciranje iz EU Skladov na način:

A) UPRAVIČENI STROŠKI:

- gradnja odsekov cevovodov in objektov na predmetnih območjih
- nadzor nad gradnjo
- stroški stikov z javnostjo

B) NEUPRAVIČENI STROŠKI:

- Stroški izdelave načrtov in projektne dokumentacije, investicijske dokumentacije ter ostalih stroškov, ki so potrebni za pripravo in izvedbo projekta.

DDV se lahko vključi v finančni načrt kot upravičen strošek le v primeru, da upravičenec nima pravice do odbitka DDV, razen če sredstva kohezijske politike za upravičenca predstavljajo državno pomoč. Obračunani DDV tudi ni upravičen strošek, če upravičenec ne uveljavi pravice do odbitka DDV. Glede na to, da je občina upravičena do odbitka DDV v skladu z ZDDV, je DDV prikazan samo informativno v višini in ne predstavlja stroška investicije.

V nadaljevanju predstavljamo investicijsko vrednost v stalnih cenah, ki znaša za projekt **3.326.275,47** EUR brez DDV.

Tabela 8.1: Investicijski stroški projekta v stalnih cenah, razdeljeno na upravičene in neupravičene stroške in čas izvedbe (EUR)

Oz.	Opis	Investicijska vrednost SKUPAJ	Upravičeni stroški	Neupravičeni stroški	2018	2019	2020	2021	2022	2023
A	**Izgradnja cevi in objektov**									
1	**Odsek 1: vodovod Nova gora (Preska - Lukovec)**	**103.765,65**	**103.765,65**	**0,00**	**0,00**	**0,00**	**0,00**	**32.703,92**	**36.317,98**	**34.743,75**
	cevovod	*103.765,65*	*103.765,65*				*0,00*	*32.703,92*	*36.317,98*	*34.743,75*
2	**Odsek 2: Vodovod Sevnica - Nova gora (odsek Log - Orle)**	**380.317,60**	**380.317,60**	**0,00**	**0,00**	**0,00**	**0,00**	**115.625,88**	**133.111,16**	**131.580,56**
	cevovod	*380.317,60*	*380.317,60*				*0,00*	*115.625,88*	*133.111,16*	*131.580,56*
3	**Odsek 3: Prečrpališče Log**	**60.000,00**	**60.000,00**	**0,00**	**0,00**	**0,00**	**0,00**	**20.500,00**	**21.000,00**	**18.500,00**
	črpališče	*60.000,00*	*60.000,00*				*0,00*	*20.500,00*	*21.000,00*	*18.500,00*
4	**Odsek 4: Vodovod Šentjanž - povezava na vodovod Krmelj**	**504.165,21**	**504.165,21**	**0,00**	**0,00**	**0,00**	**0,00**	**148.487,75**	**176.457,82**	**179.219,64**
	cevovod	*460.165,21*	*460.165,21*				*0,00*	*130.447,75*	*161.057,82*	*168.659,64*
		44.000,00	*44.000,00*				*0,00*	*18.040,00*	*15.400,00*	*10.560,00*
5	**Odsek 5: Vodohran Šentjanž**	**97.000,00**	**97.000,00**	**0,00**	**0,00**	**0,00**	**0,00**	**38.950,00**	**33.950,00**	**24.100,00**
	vodohran 90 m3	*97.000,00*	*97.000,00*				*0,00*	*38.950,00*	*33.950,00*	*24.100,00*
6	**Odsek 6: Vodovod Zabukovje - Sevnica (odsek Metni vrh - Drožanje)**	**627.620,48**	**627.620,48**	**0,00**	**0,00**	**0,00**	**0,00**	**225.754,40**	**219.667,17**	**182.198,91**
	cevovod	*553.620,48*	*553.620,48*				*0,00*	*195.414,40*	*193.767,17*	*164.438,91*
	raztežilnik I. Komen	*37.000,00*	*37.000,00*				*0,00*	*15.170,00*	*12.950,00*	*8.880,00*
	raztežilnik II. Metenca	*37.000,00*	*37.000,00*				*0,00*	*15.170,00*	*12.950,00*	*8.880,00*
7	**Odsek 8: Vodovod Sevnica - Breg - Loka**	**790.505,81**	**790.505,81**	**0,00**	**0,00**	**0,00**	**0,00**	**306.067,38**	**276.677,03**	**207.761,40**
	cevovod	*696.005,81*	*696.005,81*				*0,00*	*267.322,38*	*243.602,03*	*185.081,40*
	vodohran Cerje 40m3	*57.500,00*	*57.500,00*				*0,00*	*23.575,00*	*20.125,00*	*13.800,00*
	raztežilnik Okroglice 5m3	*37.000,00*	*37.000,00*				*0,00*	*15.170,00*	*12.950,00*	*8.880,00*
8	**Odsek 12: Vodovod Handija**	**219.795,08**	**219.795,08**	**0,00**	**0,00**	**0,00**	**0,00**	**81.095,98**	**76.928,28**	**61.770,82**
	cevovod	*219.795,08*	*219.795,08*				*0,00*	*81.095,98*	*76.928,28*	*61.770,82*
9	**SKUPAJ CELOTNA INVESTICIJA (brez nepredvidenih del)**	**2.783.169,83**	**2.783.169,83**	**0,00**	**0,00**	**0,00**	**0,00**	**969.185,31**	**974.109,44**	**839.875,08**
10	Nepredvidena dela (10 %)	278.316,98	278.316,98	0,00			0,00	96.918,53	97.410,94	83.987,51
11	**CELOTNA INVESTICIJA skupaj z nepredvidenimi deli**	**3.061.486,81**	**3.061.486,81**	**0,00**	**0,00**	**0,00**	**0,00**	**1.066.103,84**	**1.071.520,38**	**923.862,59**
B	**OSTALI STROŠKI**	**264.788,66**	**75.463,40**	**189.325,26**	**50.363,00**	**18.400,00**	**81.820,00**	**68.145,78**	**26.412,19**	**19.647,69**
1	Strokovni nadzor (2 %)	55.663,40	55.663,40				*0,00*	*19.383,70*	*19.482,19*	*16.797,51*
2	Stiki z javnostjo	19.800,00	19.800,00				0,00	10.019,82	6.930,00	2.850,18
3	Priprava dokumentacije in ostali stroški	189.325,26		189.325,26	50.363,00	18.400,00	81.820,00	38.742,26	0,00	
C	**SKUPAJ INVESTICIJSKA VREDNOST BREZ DDV**	**3.326.275,47**	**3.136.950,21**	**189.325,26**	**50.363,00**	**18.400,00**	**81.820,00**	**1.134.249,62**	**1.097.932,57**	**943.510,28**
	DDV 22%	731.780,60		731.780,60	11.079,86	4.048,00	18.000,40	249.534,92	241.545,17	207.572,26
D	**CELOTNA INVESTICIJSKA VREDNOST Z DDV**	**4.058.056,07**	**3.136.950,21**	**921.105,86**	**61.442,86**	**22.448,00**	**99.820,40**	**1.383.784,54**	**1.339.477,74**	**1.151.082,54**

8.3 Ocena vrednosti projekta po tekočih cenah razdeljeno na upravičene in neupravičene stroške

Pri preračunu stalni v tekoče cene se je upoštevalo inflacijske stopnje iz Jesenske napovedi gospodarskih gibanj 2020 (UMAR).

Tabela 8.2: Inflacija (povprečje leta) glede na Jesenska napoved gospodarskih gibanj

Jesenska napoved gospodarskih gibanj (UMAR)	2019	2020	2021	2022	2023
Inflacija (povprečje leta)	**1,60%**	**0,30%**	**1,60%**	**1,90%**	**1,90%**
Količnik	1,02	1,02	1,04	1,06	1,08

Celotna vrednost investicije brez DDV je ocenjena na **3.496.247,09 EUR**. Upravičeni stroški predstavljajo **3.306.921,83** EUR preostali del pa so neupravičeni stroški v višini **189.325,26 EUR**. V spodnji tabeli prikazujemo celotno investicijsko vrednost razdeljeno na upravičene in neupravičene stroške. DDV v višini 22% je prikazan samo informativno, ker je DDV povračljiv v celoti.

Tabela 8.3: Investicijski stroški projekta v tekočih cenah, razdeljeno na upravičene in neupravičene stroške in čas izvedbe (EUR)

Oz.	Opis	Investicijska vrednost SKUPAJ	Upravičeni stroški	Neupravičeni stroški	2018	2019	2020	2021	2022	2023
A	**Izgradnja cevi in objektov**									
1	**Odsek 1: vodovod Nova gora (Preska - Lukovec)**	**109.528,40**	**109.528,40**	**0,00**	**0,00**	**0,00**	**0,00**	**33.860,09**	**38.316,35**	**37.351,96**
	cevovod	*109.528,40*	*109.528,40*				*0,00*	*33.860,09*	*38.316,35*	*37.351,96*
2	**Odsek 2: Vodovod Sevnica - Nova gora (odsek Log - Orle)**	**401.607,40**	**401.607,40**	**0,00**	**0,00**	**0,00**	**0,00**	**119.713,57**	**140.435,53**	**141.458,30**
	cevovod	*401.607,40*	*401.607,40*				*0,00*	*119.713,57*	*140.435,53*	*141.458,30*
3	**Odsek 3: Prečrpališče Log**	**63.269,03**	**63.269,03**	**0,00**	**0,00**	**0,00**	**0,00**	**21.224,73**	**22.155,51**	**19.888,79**
	črpališče	*63.269,03*	*63.269,03*				*0,00*	*21.224,73*	*22.155,51*	*19.888,79*
4	**Odsek 4: Vodovod Šentjanž - povezava na vodovod Krmelj**	**532.578,16**	**532.578,16**	**0,00**	**0,00**	**0,00**	**0,00**	**153.737,20**	**186.167,32**	**192.673,64**
	cevovod	*486.300,28*	*486.300,28*				*0,00*	*135.059,44*	*169.919,94*	*181.320,90*
	prečrpališče Šentjanž	*46.277,88*	*46.277,88*				*0,00*	*18.677,76*	*16.247,38*	*11.352,74*
5	**Odsek 5: Vodohran Šentjanž**	**102.054,26**	**102.054,26**	**0,00**	**0,00**	**0,00**	**0,00**	**40.326,99**	**35.818,08**	**25.909,19**
	vodohran 90 m3	*102.054,26*	*102.054,26*				*0,00*	*40.326,99*	*35.818,08*	*25.909,19*
6	**Odsek 6: Vodovod Zabukovje - Sevnica (odsek Metni vrh - Drožanje)**	**661.366,25**	**661.366,25**	**0,00**	**0,00**	**0,00**	**0,00**	**233.735,44**	**231.754,24**	**195.876,57**
	cevovod	*583.535,27*	*583.535,27*				*0,00*	*202.322,84*	*204.429,10*	*176.783,33*
	raztežilnik I. Komen	*38.915,49*	*38.915,49*				*0,00*	*15.706,30*	*13.662,57*	*9.546,62*
	raztežilnik II. Metenca	*38.915,49*	*38.915,49*				*0,00*	*15.706,30*	*13.662,57*	*9.546,62*
7	**Odsek 8: Vodovod Sevnica - Breg - Loka**	**832.146,80**	**832.146,80**	**0,00**	**0,00**	**0,00**	**0,00**	**316.887,71**	**291.901,05**	**223.358,04**
	cevovod	*732.754,53*	*732.754,53*				*0,00*	*276.772,97*	*257.006,11*	*198.975,45*
	vodohran Cerje 40m3	*60.476,78*	*60.476,78*				*0,00*	*24.408,44*	*21.232,37*	*14.835,97*
	raztežilnik Okroglice 5m3	*38.915,49*	*38.915,49*				*0,00*	*15.706,30*	*13.662,57*	*9.546,62*
8	**Odsek 12: Vodovod Handija**	**231.532,12**	**231.532,12**	**0,00**	**0,00**	**0,00**	**0,00**	**83.962,95**	**81.161,22**	**66.407,95**
	cevovod	*231.532,12*	*231.532,12*				*0,00*	*83.962,95*	*81.161,22*	*66.407,95*
9	**SKUPAJ CELOTNA INVESTICIJA (brez nepredvidenih del)**	**2.934.082,42**	**2.934.082,42**	**0,00**	**0,00**	**0,00**	**0,00**	**1.003.448,68**	**1.027.709,30**	**902.924,44**
10	Nepredvidena dela (10 %)	293.408,24	293.408,24	0,00	0,00	0,00	0,00	100.344,87	102.770,93	90.292,44
11	**CELOTNA INVESTICIJA skupaj z nepredvidenimi deli**	**3.227.490,66**	**3.227.490,66**	**0,00**	**0,00**	**0,00**	**0,00**	**1.103.793,55**	**1.130.480,23**	**993.216,88**
B	**OSTALI STROŠKI**	**268.756,43**	**79.431,17**	**189.325,26**	**50.363,00**	**18.400,00**	**81.820,00**	**69.185,28**	**27.865,51**	**21.122,64**
1	Strokovni nadzor (2 %)	*58.681,66*	58.681,66				*0,00*	*20.068,97*	*20.554,19*	*18.058,50*
2	Stiki z javnostjo	*20.749,51*	20.749,51				*0,00*	*10.374,05*	*7.311,32*	*3.064,14*
3	Priprava dokumentacije in ostali stroški	*189.325,26*		189.325,26	50.363,00	18.400,00	*81.820,00*	*38.742,26*	*0,00*	*0,00*
C	**SKUPAJ INVESTICIJSKA VREDNOST BREZ DDV**	**3.496.247,09**	**3.306.921,83**	**189.325,26**	**50.363,00**	**18.400,00**	**81.820,00**	**1.172.978,83**	**1.158.345,74**	**1.014.339,52**
	DDV 22%	769.174,36		769.174,36	11.079,86	4.048,00	18.000,40	258.055,34	254.836,06	223.154,69
D	**CELOTNA INVESTICIJSKA VREDNOST Z DDV**	**4.265.421,45**	**3.306.921,83**	**958.499,62**	**61.442,86**	**22.448,00**	**99.820,40**	**1.431.034,17**	**1.413.181,80**	**1.237.494,21**

9 ANALIZA LOKACIJE

9.1 Analiza mikrolokacije projekta

Predvidena je gradnja cevovodov in objektov na območju naslednjih sklopov investicije:

- Odsek 1: vodovod Nova gora (Preska - Lukovec)
- Odsek 2: Vodovod Sevnica - Nova gora (odsek Log - Orle)
- Odsek 3: Prečrpališče Log
- Odsek 4: Vodovod Šentjanž - povezava na vodovod Krmelj
- Odsek 5: Vodohran Šentjanž
- Odsek 6: Vodovod Zabukovje - Sevnica (odsek Metni vrh - Drožanje)
- Odsek 8: Vodovod Sevnica - Breg - Loka
- Odsek 12: Vodovod Handija

Tabela 9.1: Seznam zemljišč po predvideni investicij

Odseki	Katastrska občina	Parcelna številka
Odsek 1: vodovod Nova gora (Preska - Lukovec)	1391-Log	2532/126, 2532/127, 2532/128, 2532/129, 2532/130, 2532/131, 2532/655, 2532/133, 2532/134, 2532/135, 2532/136, 2532/137, 2532/138, 2532/140, 2532/59, 333, 2546
Odsek 2: Vodovod Sevnica - Nova gora (odsek Log - Orle)	1391-Log	2534/7, 1422/60, 1361/1, 1362/1, 1363, 1364/1, 2534/26, 1326/1, 1325/1, 1324/1, 1323/1, 1322/1, 1321/3, 1321/5, 1320/1, 1319/1, 1315/5, 1315/3, 2532/210, 2532/617, 2532/257, 2532/495, 2532/252, 2532/251, 2532/249, 2532/250, 2532/246, 1422/10, 1422/73, 1422/75, 1422/76, 1422/4, 1422/176, 2534/32,
	1392-Hubajnica	2532/761, 2532/760, 2532/201, 2532/206, 2532/544, 2532/205, 2532/645, 2532/646, 2532/203, 2532/209,
Odsek 3: Prečrpališče Log	1391-Log	1315/3, 1315/5
Odsek 4: Vodovod Šentjanž - povezava na vodovod Krmelj	1385. Podboršt	578
	K.o. Šentjanž	560, 553, 551/1, 1241/17, 550/1, 550/2, 550/3, 545, 577, 549/1, 549/2, 548, 1262/1, 547/2, 427, 576, 578, 581/1, 570/1, 583, 1276, 575/1, 1264, 573/2, 614/3, 615, 609/1, 620/1, 608/3, 608/1, 33/1, 32, 30/1, 5/1, 5/3, 26/5, 18/2, 636/4, 6/3, 670/1, 1242/2, 707/12, 647, 1246/2, 1247/1, 1247/2, 810/2, 812, 804, 801, 800,
	k.o. Cerovec	568/1, 568/2, 567/5, 1165/6, 569/3, 569/5, 570, 1165/7, 578/2, 582/4, 585/5
Odsek 5: Vodohran Šentjanž	1385 Podboršt	578
Odsek 6: Vodovod Zabukovje - Sevnica (odsek Metni vrh - Drožanje)	1371-Metni vrh	249, 248, 247, 251, 1294, 1293, 503, 304, 303, 319, 328, 329, 348, 347/1, 356/1, 388/2, 390/2, 391, 393/1
	1367-Zabukovje	1488/1, 1677/7, 1503/18, 1677/5, 1392/8, 1392/7, 1392/6, 1392/5, 1678/8, 1388/1, 1677/4, 1509/16, 1580/18, 1525/2, 1678/4, 1529/2, 1541/2, *131, *130/1, 1677/1, 1549, 1579/2, 1679/7, 1579/3, 1627/1, 1626/2, 1626/4, 1628/6, 1628/3, 1286, 130, 129, 12/3
Odsek 8: Vodovod Sevnica - Breg - Loka	k.o. Okroglice	1472/2, 2158, 1477/1, 584/1, 573/1, 573/2, 606 ,647, 1477/3, 1477/4, 649, 656, 657, 1462/1, 658, 1465/4, 834/18, 834/21, 834/20, 1462/3, 664/6, 667/1, 666, 669 ,673/2, 677, 682, 674, 687, 685/1, 1462/6, 700, 701, 683, 714, 716, 720, 719 ,709, 1436/1, 722, 713/2, 705/10, 705/11, 705/13, 705/14, 705/12, 796/2 ,
	k.o. Paneče	1040, 1041, 1979/10, 1164, 1018, 1019, 1175/2, 1021, 1020, 1171/2, 1168/2, 1168/1, 1165/1,1164
	k.o. Podgorje	7/2, 7/1, 7/3, 8, 6/6, 5/1, 16, 2/1, 17 18, 327/3, 327/4, 330
	k.o. Breg	964, 958/1, 146/4, 145/5, 143/5, 426/1, 426/2, 429/1, 429/3, 429/2, 968/3, 98, 99, 971/10, 158/1, 958/14, 962/20, 962/22, 551/4, 548, 960/1, 546/1, 545/1, 585, 583 ,576, 581/1, 578, 581/2
Odsek 12: Vodovod Handija	Poklek	493, 477, 1014/2, 474/1, 448/2, 447/2, 448/1, *6, 447/1, 442, 440, 435/1, 848, 851/1, 1005, 418/2, 411/1, 412/2, 1018/7, *44
	Gornji Leskovec	4/1, 3, 2, 496, 1, 259, 256, 495, 265, 268, 270, 272/1, 333/1, 333/2, 508, 342/2, 338/3, 338/2, 338/1

9.2 Skladnost projekta z občinskimi prostorskimi akti

Prostorski akti, ki veljajo na območju projekta so:

- Odlok o Občinskem prostorskem načrtu Občine Sevnica (OPN Sevnica), (Ur. l. RS 94/12),
- Popravek Odloka o Občinskem prostorskem načrtu Občine Sevnica (OPN Sevnica), (Ur.l.RS 100/12),
- Odlok o spremembah in dopolnitvah Odloka o občinskem prostorskem načrtu Občine Sevnica, (Ur.l. RS 57/13),
- Odlok o prenehanju veljavnosti Popravka Odloka o Občinskem prostorskem načrtu Občine Sevnica (Uradni list RS, št. 50/14), (Ur. l. RS 17/16),
- Odlok o prenehanju veljavnosti Popravka Odloka o Občinskem prostorskem načrtu Občine Sevnica (Uradni list RS, št. 67/14), (Ur. l. RS 17/16),
- Odlok o prenehanju veljavnosti Popravka Odloka o Občinskem prostorskem načrtu Občine Sevnica (Uradni list RS, št. 6/15), (Ur. l. RS 17/16),
- Odlok o prenehanju veljavnosti Popravka Odloka o Občinskem prostorskem načrtu Občine Sevnica (Uradni list RS, št. 65/15), (Ur. l. RS 17/16).

10 ANALIZA VPLIVOV INVESTICIJSKEGA PROJEKTA NA OKOLJE

10.1 Analiza vplivov na okolje

Predvidena izgradnja vodovoda bo potekala postopno – po posameznih etapah, zato bo predstavljala v fazi gradnje lokalni poseg manjšega obsega, torej v končni fazi ne bo vplivala na fizične karakteristike okolja.

Obveznost presoje vplivov na okolje se ugotavlja v skladu z Uredbo o posegih v okolje, za katere je treba izvesti presojo vplivov na okolje (Uradni list RS, St. 51/14 in 57/15, v nadaljevanju Uredba o posegih v okolje). Prvi odstavek 3. lena Uredbe o posegih v okolje določa, da so vrste posegov v okolje, za katere je presoja vplivov v okolje obvezna, če se zanje v predhodnem postopku ugotovi, da bi lahko imeli pomembne vplive na okolje navedene v Prilogi 1 te uredbe in označeni z oznako X v stolpcu PP. Podrobnejša merila za ugotovitev o potrebnosti izvedbe presoje vplivov na okolje in izdaje okoljevarstvenega soglasja so določena v Prilogi 2 Uredbe o posegih v okolje.

Načrtovani poseg se, glede na Prilogo 1 Uredbe o posegih v okolje, za katere je treba izvesti presojo vplivov na okolje, uvršča med posege v poglavju E - Okoljska infrastruktura, E.II.5.1 - Priloge 1 Uredbe o posegih v okolje, je izvedba predhodnega postopka obvezna, če gre za druge akvadukte dolžine vsaj 1 km in daljinske vodovode (distribucijski vodovodi za pitno in tehnološko vodo (CC-SI 22221) ter vodovode dolžine vsaj 5 km.

Nameravani poseg obsega izvedbo gradnja vodovoda več kot 5 km, zato je upoštevajoče točko E.II.5.1 Priloge 1 Uredbe 0 posegih v okolje, za nameravani poseg potrebno izvesti predhodni postopek. Občina je dne 05.03.2019 pod številko 35405-367/2018-15 pridobila sklep Agencije RS za okolje, da za predmetni projekt ni potrebno izvesti presoje vplivov na okolje in pridobiti okoljevarstvenega soglasja.

10.2 Učinkovita raba prostora skladno s potrebami regionalnega razvoja in trajnostnega razvoja družbe

Trase cevovodov se predvsem določajo na osnovi razmer na terenu (optimalna tehnična rešitev) in možnosti izvedbe (lastništvo – pravica do gradnje) zato bo ob iskanju tehničnih rešitev upoštevana učinkovita raba prostora.

Iz vidika regionalnega razvoja, je priključitev čim večjega števila prebivalcev, saj bo tako prebivalcem omogočen razvoj na področju dopolnilnih in turističnih dejavnosti.

10.3 Vpliv podnebnih sprememb za projekt

Podnebne spremembe so proces, ki vpliva na vse nas in predstavljajo resno grožnjo skupnosti in gospodarstva po vsem svetu. Učinki podnebnih sprememb se že čuti v obliki spremenljivih in ekstremnih vremenskih dogodkov v mnogih delih sveta, tudi v Sloveniji. Kljub temu, da se Zemljino podnebje od nekdaj spreminja, je izrazit trend segrevanja ozračja, najbolj pomembno od vseh sprememb v nedavni preteklosti. Povečanje povprečne

temperature planeta, znano kot globalno segrevanje, je verjetno najbolj pomemben problem, ki potrebuje resen pristop.

Človeške dejavnosti (antropogeni vplivi) so postali dominantna sila, ki je prvi vrsti odgovorna za globalno segrevanje, zabeleženo v zadnjih 150 letih. Te dejavnosti prispevajo k podnebnim spremembam, ki jih povzročajo spremembe v Zemljini atmosferi, zaradi velike količine toplogrednih plinov (TGP), kot so ogljikov dioksid (CO2), metan (CH4), dušikov oksid (N2O); haloalkani (CFC, HCFC), troposferski ozon (O3), vodna para (H2O), aerosoli, rabe tal in spreminjanje zemeljskega površja. Glede na ugotovitve, največ toplogrednih plinov nastaja zaradi proizvodnje CO2 zaradi povečane industrijske dejavnosti (gorenja fosilnih goriv) in drugih človekovih dejavnosti, kot so krčenje gozdov, se je povečala koncentracija CO2 v ozračju. Pred industrijsko revolucijo je bila raven CO2 v ozračju 280 ppm. Danes znaša v povprečju 385 ppm in napovedana je njena nadaljnja rast. Od leta 1850 je povprečna globalna temperatura dvignila za 0,7°C.

Globalno ogrevanje se bo nadaljevalo in povprečna temperature površine Zemlje, ki je znašala ob prelomu stoletja 14,5 °C, se bo do leta 2050 zvišala na okrog 16 °C, do konec 21. stoletja pa že na 17°C. Ogrevanje bo izrazitejše v hladni polovici leta in v severnih geografskih širinah. Slovenske raziskave kažejo, se bo temperatura zraka do leta 2030 v Sloveniji povečala za 0,5 °C do 2,5 °C, do leta 2060 pa za 1°C do 3,5°C. Manj zanesljive so napovedi spremembe letne količine padavin, saj je razpon pričakovanj od +10 % do -30 %. Količina padavin poleti se bo najverjetneje zmanjšala za do 20 %. Kako bo z ostalimi vremenskimi spremenljivkami, je še težje napovedati, saj predviden dvig temperature do konca 21. stoletja presega variabilnost temperature v obdobju od začetka meritev meteoroloških spremenljivk v Sloveniji. Zato lahko podnebne razmere dosežejo tudi stanja, ki si jih na osnovi poznavanja preteklosti ne moremo predstavljati. Vroče poletje leta 2003, kakršnega Evropa ni doživela vsaj zadnjih 500 let, ko je umrlo več kot 40.000 ljudi, je bilo tak ekstremen primer.

10.4 Nevarnost vpliva podnebnih sprememb na območju projekta

V skladu s smernicami Evropske komisije (Non-paper Guidelines for Project Managers: Making vulnerable investments climate resilient) predpisuje metodologijo za oceno vpliva podnebnih sprememb v zvezi z načrtovanim projektom. Orodje za analizo (Analiza odpornosti projekta na
podnebne spremembe) je sestavljeno iz 7 modulov, ki se uporabljajo tekom razvoja projekta:

1. Analiza občutljivosti (Sensitivity analysis - SA)
2. Ocena izpostavljenosti (Evaluation of exposure - EE)
3. Analiza ranljivosti (Vulnerability analysis - VA)
4. Ocena tveganja (Risk assessment RA)
5. Identifikacija možnosti prilagajanja (Identification of adaptation options IAO)
6. Ocena možnosti prilagajanja (Appraisal of adaptation options AAO)
7. Integracija akcijskega načrta za prilagoditev projekta (Integration of adaptation action plan into the project IAAP)

Predvideno je, da so prvi 4 moduli izdelajo v zgodnji (strateški) fazi izvajanja projekta. Na ravni študije izvedljivosti se izdela prvih 6 modulov, upoštevajoč da je mogoče prezreti module 5 in 6, v kolikor se predhodno ugotovi, da ni večje ranljivosti in tveganja.
Obdelujejo se samo tiste teme občutljivosti, ki so relevantne za predmetni projekt.

10.4.1 Modul 1: Analiza občutljivosti (Sensitivity analysis) projekta

Občutljivost projekta na ključne klimatske dejavnike se ocenjuje skozi štiri ključne tematske sklope:

- Infrastruktura z objekti in situ s procesi odvajanja,
- Vhod (voda, blato, itd),
- Izhod (voda, blato, itd),
- Transportne povezave (odvodnja odpadne vode preko tlačnih in gravitacijskih cevovodov s pomočjo črpalk).

Vsak izmed tematskih sklopov se lahko oceni z:

- ✓ **Visoka občutljivost**: Podnebna spremenljivka oz. nevarnost ima lahko velik vpliv na sredstva, procese, vhod, izhod in transportne povezave.
- ✓ **Srednja občutljivost**: Podnebna spremenljivka oz. nevarnost ima zmeren vpliv na sredstva, procese, vhod, izhod in transportne povezave.
- ✓ **Zanemarljiva občutljivost**: Podnebna spremenljivka oz. nevarnost nima vpliva.

Točke		Občutljivost na podnebne spremembe
3		Velika
2		Srednja
1		Majhna

V spodnji tabeli je ocenjena občutljivost predmetnega kanalizacijskega omrežja na podnebne spremenljivke in z njimi povezane nevarnosti, skozi zgoraj navedene tematske sklope.

Tabela 10.1: Občutljivost projekta na podnebne spremembe

Nevarnosti podnebnih spremenljivk	Infrastruktura	Obratovanje	Soodvisnost	Skupaj
Ekstremne padavine in poplave				
Erozija tal				
Zemeljski plazovi				
Nevihte in visoke hitrosti vetra				
Povišanje povprečne temperature zraka				
Žled				
Požari				
Suša in zaloge pitne vode				
Spremembe v kvaliteti in količini recipienta				

10.4.2 Ocena izpostavljenosti projekta

V tem koraku se oceni izpostavljenost projekta glede na podnebne spremembe (na lokaciji kjer se bo projekt izvajal).

Tabela 10.2: Ocena izpostavljenosti projekta

Nevarnosti podnebnih spremenljivk	Trenutna izpostavljenost	Bodoča izpostavljenost (2048)
Ekstremne padavine in poplave	Povprečna količina padavin na širšem območju občine Sevnica je 1.200 – 1.300 mm. Količina padavin v dolini reke Save pa od 1.100 do 1.200 mm. Največ dežja pade v juniju, najmanj pa januarja in februarja. Snežna odeja se povprečno obdrži 50 – 60 dni. Po podatkih najbližje meteorološke postaje v Sevnici (Lisca) je povprečno 1.113 mm padavin na leto in sicer 195,5 mm v zimskem obdobju, 251,8 mm v pomladanskem obdobju, 363,8 mm v poletnem času in 300,7 mm v jesenskem obdobju. Podatki kažejo na dokaj enakomeren padavinski režim, ki ima maksimum v juniju, juliju in avgustu ter v novembru, minimum pa v februarju.[2] Območje projekta poteka na območja poplavne nevarnosti – ob reki Savi, vendar na območju redkih poplav.	Projekcije kažejo, da se bo količina padavin v zimskem obdobju povečala, v poletnem pa zmanjšala (ARSO) Na podlagi obstoječih podatkov in elaboratov poplavne študije so rešitve predvidene z elaboratom za določitev poplavne varnosti ustrezne.
Erozija tal	Območje lokacije Sevnica je označeno kot splošno erozijska področje, vendar sama izvedba ne bo na območjih večje erozije	V primeru ekstremnih padavin se nevarnost erozije lahko poveča. Izsledki geomehanskih poročil kažejo, da trase načrtovanega kanala niso erozijsko ogrožene, v kolikor se upošteva podana priporočila za izvedbo.
Zemeljski plazovi	Območje lokacije Sevnica je označeno kot splošno erozijska področje, vendar sama izvedba ne bo na območjih večje erozije	V primeru povečanja ekstremnih padavin se lahko poveča tveganje za pojav zemeljskih plazov na nestabilnih območjih.
Nevihte in visoke hitrosti vetra	Po podatkih meteorne postaje Lisca je bilo v obdobju 2000 do 2015 v povprečju 37 dni neviht v letu. Nevihte se na predmetnem območju pojavljajo v poletnih mesecih. Spremlja jih lahko močan veter in obilnejše padavine s točo.	Na voljo ni podatkov ali modelov za analizov vpliva neviht in močnega vetra na obravnavani projekt. Ob močnih nalivih obstaja možnost zastajanja padavinskih voda.

[2] POROČILO O STANJU OKOLJA ZA OBČINO SEVNICA, izdelovalec Savaprojekt d.o.o. Krško in Erico d.o.o. Velenje, avgust 2015

Nevarnosti podnebnih spremenljivk	Trenutna izpostavljenost	Bodoča izpostavljenost (2048)
	Območje projekta se delno nahaja na območja poplavne nevarnosti – ob reki Savi- redke poplave.	
Povišanje povprečne temperature zraka	Za območje občine Sevnica je značilno celinsko podnebje, ki pa je močneje izraženo v zahodnem delu občine in se počasi izgublja v srednjem, južnem in vzhodnem delu. Povprečne letne temperature na širšem območju so od 8 do 10°C. Najtoplejše območje je dolina reke Save, kjer so povprečne letne temperature med 10°C in 12°C. Najtoplejši mesec je julij, ko povprečne temperature segajo od 19°C v Posavskih gubah, dolini Save do 20°. Najhladnejši mesec je januar, ko je povprečna mesečna temperature -1°C. Na območju je opazen porast povprečne temperature zraka za 1,7°C v obdobju 30 let.	Povprečen linearen trend za obdobje 1961-2011: Temperatura zraka +0,33°C/10 let. Na podlagi projekcij in podnebnih scenarijev se nakazuje ogrevanje vseh regij v Sloveniji. Pričakuje se močnejše ogrevanje v zimskem in poletnem obdobju.
Žled	Najbolj značilne žledne pokrajine v Sloveniji so v jugozahodnem delu države. Za predmetni del ni večjih primerov žleda.	Na voljo ni podatkov ali modelov na podlagi katerih bi lahko napovedovali pojavnost žleda v prihodnosti. Prizadeti vodotoki in hudourniki so bili očiščeni. Izvedeni so bili protipoplavni ukrepi na prizadetih območjih.
Požari	Pojavnost požarov je običajna za poseljena območja.	Na območju projekta ni pričakovati požarne ogroženosti. Nadzemni objekti so protipožarno opremljeni.
Suša in zaloge pitne vode	Na območju občine sta se v obdobju 1961-1990 pojavila povprečno 2 dneva v 10 letih, ko je temperatura presegla 35 °C, v obdobju 1971-2000 se je število ekstremno vročih dni povečalo na 3 dni/ 10 let. V naslednjem obdobju (1981-2010) je bilo ekstremno vročih dni že 8/ 10 let, kar 20 dni/ 10 let oz. vsaj 2 dneva nad 35 °C letno pa je značilnost zadnjega obdobja po letu 1991. Vodni viri na območju celotne občine imajo zadostne zaloge pitne vode, vendar se odraža potreba po hidravličnih izboljšavah in priključevanje na večje sisteme ter vzpostavitev dodatnih vodnih virov za zagotavljanje rezervnih vodnih virov.	Ne pričakuje se nadaljnji porast ekstremnih temperatur, pričakuje pa se povečanje števila toplotnih udarov in njihovo trajanje. Glede na projekcije obstoječi vodni viri na območju občine niso ogroženi.

10.4.3 Ocena ranljivosti projekta

Kjer se smatra, da ima predmetni projekt visoko ali srednjo občutljivost na določeno podnebno spremenljivko je potrebno oceniti ranljivost projekta.
V spodnji tabeli je prikazana analiza občutljivosti projekta, ki je izdelana na podlagi občutljivosti projekta in na podlagi ocene izpostavljenosti projekta.

Ranljivost (trenutna izpostavljenost) je ocenjena kot sledi:

- 3 - Visoka - se je že zgodilo, vpliv je bil velik;
- 2 - Srednja - se je že zgodilo, vpliv je bil majhen;
- 1 - Majhna - se je že zgodilo, ni bilo vpliva;
- 0 - se ni zgodilo.

Tabela 10.3: Ocena ranljivosti za trenutno izpostavljenost

Trenutna izpostavljenost					
ranljivost		0	1	2	3
	0				
	1	Povišanje povprečne temperature zraka	Nevihte in visoke hitrosti vetra	Zemeljski plazovi Erozija tal	Ekstremne padavine
	2	Suša in zaloge pitne vode Požari			
	3				

Glavna tveganja so: Ekstremne padavine.

Ranljivost (bodoča izpostavljenost) je ocenjena kot sledi:

- 3 - Visoka - lahko se zgodi, vpliv bo velik;
- 2 - Srednja - lahko se zgodi, vpliv bo majhen;
- 1 - Majhna - lahko se zgodi, vpliva ne bo;
- 0 - se ne more zgoditi.

Tabela 10.4: Ocena ranljivosti za bodočo izpostavljenost

Bodoča izpostavljenost					
Ranljivost		0	1	2	3
	0				
	1		Nevihte in visoke hitrosti vetra	Ekstremne padavine in poplave	
	2	Suša in zaloge pitne vode Požari Žled	Povišanje povprečne temperature zraka Zemeljski plazovi Erozija tal		
	3				

Glede na projektne rešitve na območju predvidenega posega (projekta) **tveganj ni**. Projektne rešitve so nadomestni viri električnega napajanja. V primeru izpada elektrike imajo vsi objekti, ki so odvisni od napajanja z električno energijo, zagotovljen rezervni vir energije, ki lahko pokriva tudi daljše izpade iz električnega omrežja.

10.4.4 Ocena tveganja

Za vsako izmed glavnih tveganj, ki je bilo ovrednoteno kot visoko ali srednje, v oceni ranljivosti je potrebno izdelati oceno tveganja.

Tabela 10.5: Ocena tveganja projekta glede podnebnih sprememb na območju projekta

	Nevihte in visoke hitrosti vetra	Povišanje povprečne temperature zraka	Zemeljski plazovi	Erozija tal
Verjetnost pojava	2: obstaja možnost tovrstnega pojava, v preteklosti se je že večkrat pojavil	2: je mogoče. Na podlagi napovedi in podnebnih scenarijev, je segrevanje ozračja predvideno v vseh regijah v Sloveniji. Močnejše segrevanje je pričakovati tako v zimskem kot poletnem obdobju.	2. v preteklosti na obravnavanem območju ni bilo zemeljskih plazov. Obstaja pa minimalna možnost pojava v prihodnosti (2050s)	2: Erozija tal se je v preteklosti že pojavila na obravnavanem območju. Projekcije napovedujejo več padavin z visoko intenziteto v jesensko zimskem obdobju, kar bi lahko vodilo v pojav erozije
Posledice	1: Minimalne/jih ni. Pri projektiranju so upoštevani ukrepi, ki preprečujejo škodo ob tovrstnem pojavu.	1: Minimalne/jih ni, dvig povprečne temperature zraka ne bo imel vidnejših posledic na predvideni projekt. (npr. zmanjšanje pretoka recipienta)	1: Minimalne/jih ni. Pri projektiranju so upoštevani ukrepi, ki preprečujejo škodo ob tovrstnem pojavu.	1: Minimalne/jih ni. Pri projektiranju so upoštevani ukrepi, ki preprečujejo škodo ob tovrstnem pojavu.
Ocena tveganja	**2 (majhna)**	**2 (majhna)**	**2 (majhna)**	**2 (majhna)**

10.4.5 Potrebni ukrepi za zmanjšanje vpliva podnebnih sprememb

Na podlagi pridobljenih rezultatov glede dejavnikov tveganja za ključne vplive visoke ranljivosti, je bila izvedeno ocenjevanje in odločitev o potrebi identifikacije dodatnih potrebnih ukrepov za zmanjšanje vpliva podnebnih sprememb v okviru tega projekta. Glede na to, da je za faktorje tveganja podana nizka ocena, zaključujemo, da dodatni ukrepi za zmanjševanja tveganja niso potrebni.

10.5 Toplogredni plini

Toplogredni plini nastajajo kot direktni in posredni vir vezan na proces vodooskrbe (proizvodnja električne energije). Na novih objektih – vodohranih, prečrpališčih so identificirani sledeči direktni viri toplogrednih plinov:

- proizvodnja električne energije, ki je bila odvzeta iz omrežja: CO_2

Metodologija izračuna

Izračun emisije toplogrednih plinov se je izvedla na podlagi metodologije izračuna ocene emisije snovi toplogrednih plinov[3] saj se meritve koncentracije emitiranih snovi v okolje v kanalizaciji in na čistilni napravi ne izvajajo.

Za preračun posrednih količin toplogrednih plinov smo uporabili sledeče podatke:

električna energija 0,51[4] $kgCO_2$-e/kWh

Glede na to, da gre v predmetne projektu za izgradnjo kanalizacije s pripadajočimi objekti – smo upoštevali dodatne toplogredne pline, ki bodo nastajali v črpališčih v višini 21 CO_2 ton letno.

Tabela 10.6: Vrednosti toplogrednih plinov emitiranih na aglomeracijskem področju

Leto	2023	2030	2035	2040	2045	2047
Novi objekti	**68.095**	**68.095**	**68.095**	**68.095**	**68.095**	**68.095**
Letni strošek	68.095,00	68.095,00	68.095,00	68.095,00	68.095,00	68.095,00
Strošek na enoto (EUR/kWh)	0,2	0,2	0,2	0,2	0,2	0,2
SKUPAJ KOLIČINA kWh letno	**68.095**	**68.095**	**68.095**	**68.095**	**68.095**	**68.095**
KOLIČINA CO2 t letno	**21**	**21**	**21**	**21**	**21**	**21**

[3] Dissoledmethane in risingmainsewersystems, J. Foley, Z. Yuan, P. Lant, WST, 2009

Greenhouse gasemission estimation metodologies for biogenic emissions from selected source categories: wastewtertreatment, RTI, dec. 2014

[4] Vir: Inštitut Jožef Štefan, Center za energetsko učinkovitost

11 ČASOVNI NAČRT IZVEDBE INVESTICIJE

Projekt se je pričel pripravljati v letu 2018, ko je bil potrjen DIIP. Občina že ima izdelana sledečo PGD/DGD dokumentacijo:

- DGD »HIDRAVLIČNE IZBOLJŠAVE V OBČINI SEVNICA -Odsek 1: vodovod Nova gora (Preska - Lukovec), št. Projekta 1807-SE/V/001, izdelovalec Javno podjetje Komunala d.o.o. Sevnica
- DGD "HIDRAVLIČNE IZBOLJŠAVE V OBČINI SEVNICA - Odsek 2: Vodovod Sevnica - Nova gora (odsek Log - Orle)", št. Projekta 1807-SE/V/002, izdelovalec Javno podjetje Komunala d.o.o. Sevnica
- DGD »HIDRAVLIČNE IZBOLJŠAVE V OBČINI SEVNICA - Odsek 3: Prečrpališče Log«, št. Projekta 1807-SE/V/003, izdelovalec Javno podjetje Komunala d.o.o. Sevnica
- DGD »HIDRAVLIČNE IZBOLJŠAVE V OBČINI SEVNICA + Odsek 4: Vodovod Šentjanž - povezava na vodovod Krmelj«, št. Projekta 1807-SE/V/004, izdelovalec Javno podjetje Komunala d.o.o. Sevnica
- DGD »HIDRAVLIČNE IZBOLJŠAVE V OBČINI SEVNICA - Odsek 5: Vodohran Šentjanž«, št. Projekta 1807-SE/V/005, izdelovalec Javno podjetje Komunala d.o.o. Sevnica
- DGD »HIDRAVLIČNE IZBOLJŠAVE V OBČINI SEVNICA - Odsek 6: Vodovod Zabukovje - Sevnica (odsek Metni vrh - Drožanje)«, št. Projekta 1807-SE/V/006, izdelovalec Javno podjetje Komunala d.o.o. Sevnica
- DGD »HIDRAVLIČNE IZBOLJŠAVE V OBČINI SEVNICA -Odsek 8: Vodovod Sevnica - Breg – Loka«, št. Projekta 1807-SE/V/008, izdelovalec Javno podjetje Komunala d.o.o. Sevnica
- PGD »Odsek 2.4.4. Podrvh - Handija«, št. Projekta 2773/N-11, izdelovalec Region d.o.o. Brežice, September 2011

Občina je dne 05.03.2019 prejela sklep ARSO, da ni potrebno izvesti presoje vplivov na okolje in pridobiti okoljevarstvenega soglasja.

Občina ima pridobljena vsa gradbena dovoljenja:

Odseki	Gradbena dovoljenja		
	DATUM	ŠTEVILKA	Pristojni organ, ki je izdal dovoljenje
Odsek 1: vodovod Nova gora (Preska - Lukovec)	12.8.2019	351-206/2019/10	RS Upravna enota Sevnica
Odsek 2: Vodovod Sevnica - Nova gora (odsek Log - Orle)	24.12.2019	351-337/2019/17	RS Upravna enota Sevnica
Odsek 3: Prečrpališče Log	12.12.2019	351-336/2019/12	RS Upravna enota Sevnica
Odsek 4: Vodovod Šentjanž - povezava na vodovod Krmelj in	18.12.2019	351-397/2019/17	RS Upravna enota Sevnica
Odsek 5: Vodohran Šentjanž (90m3)	25.7.2019	351-245/2019/2	RS Upravna enota Sevnica
Odsek 6: Vodovod Zabukovje - Sevnica (odsek Metni vrh - Drožanje)	23.10.2019	351-2019/2	RS Upravna enota Sevnica
Odsek 8: Vodovod Sevnica - Breg - Loka	30.12.2019	351-426/2019/21	RS Upravna enota Sevnica
Odsek 12: Vodovod Handija	24.5.2012	351-64/2012/42	RS Upravna enota Sevnica

Po pridobitvi odločitve o neposredni potrditvi operacije se planirajo izvesti postopki javnega naročanja za:

- Gradnjo,
- Nadzor nad gradnjo
- Stike z javnostjo

Podpis pogodb z izbranimi izvajalci za nadzor in izgradnjo bo predvidoma po končanih postopkih javnega naročanja v sredini leta 2021. Gradnja bo potekala od leta 2021 do leta 2023. Projekt se bo predvidoma zaključil v letu 2023, ko bodo pripravljana vsa končna poročila projekta.

Tabela 11.1: Terminski plan izvedbe projekta

Zap.št.	Postavke	Leto izvedbe	do leta 2018	2019												2020												2021												2022												2023											
				1	2	3	4	5	6	7	8	9	10	11	12	1	2	3	4	5	6	7	8	9	10	11	12	1	2	3	4	5	6	7	8	9	10	11	12	1	2	3	4	5	6	7	8	9	10	11	12	1	2	3	4	5	6	7	8	9	10	11	12
A	**PRIPRAVA PROJEKTNE DOKUMENTACIJE**																																																													
1	Odsek 1: vodovod Nova gora (Preska - Lukovec)	2019																																																											
2	Odsek 2: Vodovod Sevnica - Nova gora (odsek Log - Orle)	2019																																																										
3	Odsek 3: Prečrpališče Log	2019																																																										
4	Odsek 4: Vodovod Šentjanž - povezava na vodovod Krmelj in	2019																																																										
5	Odsek 5: Vodohran Šentjanž (90m3)	2019																																																										
6	Odsek 6: Vodovod Zabukovje - Sevnica (odsek Metni vrh - Drožanje)	2019																																																										
7	Odsek 8: Vodovod Sevnica - Breg - Loka	2019																																																										
8	Odsek 12: Vodovod Handija	2011																																																										
B	**INVESTICIJSKA DOKUMENTACIJA**																																																											
1	DIIP	2018																																																										
2	Predinvesticijska zasnova	2019																																																										
3	Investicijski program	2020																																																										
C	**ZEMLJIŠČA IN SLUŽNOSTI**																																																											
1	Ureditev služnosti na območju projekta	2019																																																										
D	**DOVOLJENJA ZA GRADNJO IN OKOLJSKI DEL**																																																										
1	Sklep ARSO, da ni potrebno izvesti presojo vplivov na okolje	5.3.2019																																																										
2	Gradbena dovoljenja																																																										
	Odsek 1: vodovod Nova gora (Preska - Lukovec)	12.8.2019																																																										
	Odsek 2: Vodovod Sevnica - Nova gora (odsek Log - Orle)	24.12.2019																																																									
	Odsek 3: Prečrpališče Log	12.12.2019																																																										
	Odsek 4: Vodovod Šentjanž - povezava na vodovod Krmelj in	18.12.2019																																																										
	Odsek 5: Vodohran Šentjanž (90m3)	25.7.2019																																																										
	Odsek 6: Vodovod Zabukovje - Sevnica (odsek Metni vrh - Drožanje)	23.10.2019																																																										
	Odsek 8: Vodovod Sevnica - Breg - Loka	30.12.2019																																																										
	Odsek 12: Vodovod Handija	30.5.2013																																																										
E	**PRIPRAVA VLOGE ZA SOFINANCIRANJE**																																																										
1	Dogovor za razvoj Posavske razvojne regije	2018																																																										
2	Priprava študije izvedljivosti	2019-2020																																																										
3	Priprava vloge za sofinanciranje	2019-2020																																																										
4	Izdana odločba o sofinanciranju	2021																																																										
F	**IZVEDBA JAVNIH NAROČIL**																																																										
1	Izvedba javnih naročil za gradnjo kanalizacije	2021																																																										
2	Izvedba javnih naročil za nadzor	2021																																																										
3	Izvedba javnih naročil za stike z javnostjo	2021																																																										
G	**IZVAJANJE DEL**																																																										
1	**Gradnja in izvedba del za kanalizacijo**																																																										
	Podpis pogodbe	2021																																																										
	Izgradnja vodovoda	2021-2023																																																										
2	**Nadzor**	2021-2023																																																										
3	**Informiranje javnosti**	2021-2023																																																										
H	**VODENJE PROJEKTA**																																																										
1	**Vodenje projekta**																																																										
	Izdelava vmesnih poročil	2021-2023																																																										
	Izdelava končnih poročil	2023																																																										

11.1 Analiza izvedljivosti projekta

V predhodno pripravljeni investicijski dokumentaciji (DIIP, PIZ, Študija izvedljivosti) so bile analizirane variante izvedbe projekta in sicer sta bili obravnavani dve varianti »z investicijo«. Ugotovilo se je, da je optimalna varianta vsekakor izvedba projekta in sicer znotraj obstoječe finančne perspektive in z razpoložljivimi finančnimi sredstvi v okviru Dogovora za razvoj razvojne regije Posavje.

Prijavni postopek projekta na Poziv MGRT s katerim so se identificirali najpomembnejši projekti, ki se bodo sofinancirali iz sredstev OP EKP 2014-2020 je bil za predmetni projekt izveden v letih 2017 in 2018. Drugo povabilo razvojnim svetom regij za dopolnitev dogovora za razvoj regije je bilo s strani MGRT objavljeno 13.11.2017 Razvojna regija Posavje je v imenu občina Sevnica in ostalih posavskih občin februarja 2018 na MGRT oddala Osnutek dopolnjenega dogovora za razvoj razvojne regije Posavje s prilogami, ki je skladen z Drugim povabilom in vsebuje tudi predmetni projekt.

Projekt ima izdelano vso potrebno projektno dokumentacijo in pridobljena soglasja.

Javna naročila, predvsem javno naročilo gradnje, bodo izvedena skladno z veljavnim Zakon o javnem naročanju (Uradni list RS, št. 91/15 in 14/18; v nadaljevanju: ZJN-3). Temeljna načela, ki veljajo na področju javnih naročil nalagajo naročniku, da mora izvedba postopkov javnih naročil temeljiti na načelu prostega pretoka blaga, načelu svobode ustanavljanja, načelu prostega pretoka storitev, ki izhajajo iz PDEU, in na načelih gospodarnosti, učinkovitosti in uspešnosti, zagotavljanja konkurence med ponudniki, transparentnosti javnega naročanja, enakopravne obravnave ponudnikov in sorazmernosti (3. člen ZJN-3).

V predmetnem primeru naročnik dokumentacije v zvezi z oddajo javnega naročila še nima pripravljene, bo pa pri pripravi le-te in izvedbi postopkov oddaje javnih naročil zagotovil, da bo oddaja ponudb mogoča s strani vseh zainteresiranih gospodarskih subjektov, da bodo postopki transparenten in bodo omogočali enakopravno obravnavo ponudnikov, ter konkurenco med ponudniki. Merila za izbor ponudnikov bodo oblikovana skladno z določili ZJN-3, tako da bo izbrana ekonomsko najugodnejša ponudba. Naročnik pa bo pri izbiri postopkov za oddajo javnih naročil izbral postopke, v skladu z mejnimi vrednostmi, določenimi z ZJN-3.

Investitor bo zagotovil ustrezen nadzor in spremljanje del. Nadzornik (svetovalni) inženir bo izbran po postopku javnega naročanja. V času izvedbe se bodo sproti, vsaj mesečno, izdelovala in spremljala poročila o izvajanju investicije, z opredelitvijo ukrepov in rešitev za morebitna odstopanja od plana.

Časovni načrt je izvedljiv, upošteva tudi del rezerve zaradi možnosti zamika v primeru revizijskih postopkov v postopkih javnega naročanja.

Projekt ima določen terminski plan, definirano finančno strukturo, zagotovljena finančna sredstva in vzpostavljeno organizacijsko strukturo, zato je kot tak izvedljiv.

12 NAČRT FINANCIRANJA V TEKOČIH CENAH PO DINAMIKI IN VIRIH FINANCIRANJA

Glede na dogovor iz razvoja regij: Na osnovi dopolnitve št. 1 in 2 k Dogovoru za razvoj razvojne regije Posavje, ki je bil podpisan 27.07.2018 med ministrstvom za gospodarski razvoj in tehnologijo in razvojnim svetom razvojne regije Posavje, je bil projekt »Hidravlične izboljšave v občini Sevnica« imenovan v seznamu projektov, ki se bodo financirali iz EU sredstev in slovenske udeležbe. (PRILOGA 1). Na osnovi dopolnitve št. 1 in 2. k dogovoru za razvoj razvojne regije Posavje je bilo tako občini dodeljeno **1.718.098,32 EUR** (EU sredstva + SLO udeležba). Svet Razvojne regije Posavje je v postopku dodeljevanja dodatnih sredstev projektu zagotovil 875.520,47 EUR, tako da je za predmetni projekt predvidena dodelitev v višini **2.593.618,79 EUR** (EU sredstva + SLO udeležba). V okviru razdelitve virov financiranja med EU in državnim proračunom je bilo upoštevano razmerje 85:15.

Preostanek upravičenih stroškov bo pokrit iz občinskega proračuna in sicer v višini **713.303,04 EUR**. Neupravičene stroške v višini **189.325,26 EUR** bo financirala v celoti občina Sevnica. Davek na dodano vrednost ne predstavlja stroška investicije saj si ga bo občina povrnila v celoti v skladu z Zakonom o davku na dodano vrednost. V naslednji tabeli prikazujemo dinamiko virov financiranja.

Tabela 12.1: Viri financiranja skupaj in po letih v EUR – glede na dogovor regij in razdelitev posameznih stroškov

VIRI FINANCIRANJA ZA CELOTNO OBMOČJE	SKUPAJ	2018	2019	2020	2021	2022	2023
UPRAVIČENI STROŠKI	**3.306.921,83**	**0,00**	**0,00**	**0,00**	**1.134.236,57**	**1.158.345,74**	**1.014.339,52**
Dogovor regije	**2.593.618,79**				**889.581,74**	**908.490,56**	**795.546,48**
EU sredstva	2.204.575,97	0,00	0,00	0,00	756.144,48	772.216,98	676.214,51
Državni proračun - MOP	389.042,82	0,00	0,00	0,00	133.437,26	136.273,58	119.331,97
Občinski proračun	713.303,04	0,00	0,00	0,00	244.654,83	249.855,18	218.793,04
NEUPRAVIČENI STROŠKI brez DDV	**189.325,26**	**50.363,00**	**18.400,00**	**81.820,00**	**38.742,26**	**0,00**	**0,00**
EU sredstva		0,00	0,00	0,00	0,00	0,00	0,00
Državni proračun - MOP		0,00	0,00	0,00	0,00	0,00	0,00
Občinski proračuni	189.325,26	50.363,00	18.400,00	81.820,00	38.742,26	0,00	0,00
SKUPAJ STROŠKI brez DDV	**3.496.247,09**	**50.363,00**	**18.400,00**	**81.820,00**	**1.172.978,83**	**1.158.345,74**	**1.014.339,52**
EU sredstva	2.204.575,97	0,00	0,00	0,00	756.144,48	772.216,98	676.214,51
Državni proračun - MOP	389.042,82	0,00	0,00	0,00	133.437,26	136.273,58	119.331,97
Občinski proračuni	902.628,30	50.363,00	18.400,00	81.820,00	283.397,09	249.855,18	218.793,04

VIRI FINANCIRANJA ZA CELOTNO OBMOČJE	SKUPAJ	2018	2019	2020	2021	2022	2023
UPRAVIČENI STROŠKI SKUPAJ	**3.306.921,83**	**0,00**	**0,00**	**0,00**	**1.134.236,57**	**1.158.345,74**	**1.014.339,52**
Dogovor regije	**2.593.618,79**	**0,00**	**0,00**	**0,00**	**889.581,74**	**908.490,56**	**795.546,48**
EU sredstva	2.204.575,97	0,00	0,00	0,00	756.144,48	772.216,97	676.214,51
Državni proračun - MOP	389.042,82	0,00	0,00	0,00	133.437,26	136.273,58	119.331,97
Občinski proračun	713.303,04	0,00	0,00	0,00	244.654,83	249.855,18	218.793,04
GRADNJA	**3.227.490,66**	**0,00**	**0,00**	**0,00**	**1.103.793,55**	**1.130.480,23**	**993.216,88**
Dogovor regije	**2.531.320,92**				**865.705,28**	**886.635,64**	**778.980,00**
EU sredstva	2.151.622,78				735.849,49	753.640,30	662.133,00
Državni proračun - MOP	379.698,14				129.855,79	132.995,35	116.847,00
Občinski proračun	696.169,74				238.088,27	243.844,59	214.236,88
NADZOR NAD GRADNJO	**58.681,66**	**0,00**	**0,00**	**0,00**	**20.068,97**	**20.554,19**	**18.058,50**
Dogovor regije	**46.024,03**				**15.740,09**	**16.120,65**	**14.163,28**
EU sredstva	39.120,42				13.379,08	13.702,55	12.038,79
Državni proračun - MOP	6.903,60				2.361,01	2.418,10	2.124,49
Občinski proračun	12.657,64				4.328,88	4.433,54	3.895,22
STIKI Z JAVNOSTJO	**20.749,51**	**0,00**	**0,00**	**0,00**	**10.374,05**	**7.311,32**	**3.064,14**
Dogovor regije	**16.273,84**				**8.136,37**	**5.734,27**	**2.403,20**
EU sredstva	13.832,76	0,00	0,00	0,00	6.915,91	4.874,13	2.042,72
Državni proračun - MOP	2.441,08	0,00	0,00	0,00	1.220,46	860,14	360,48
Občinski proračun	4.475,67	0,00	0,00	0,00	2.237,68	1.577,05	660,94
Projektna dokumentacija, ostali stroški)	**189.325,26**	**50.363,00**	**18.400,00**	**81.820,00**	**38.742,26**	**0,00**	**0,00**
EU sredstva		0,00	0,00		0,00	0,00	0,00
Državni proračun - MOP		0,00	0,00		0,00	0,00	0,00
Občinski proračuni	189.325,26	50.363,00	18.400,00	81.820,00	38.742,26	0,00	0,00
SKUPAJ STROŠKI brez DDV	**3.496.247,09**	**50.363,00**	**18.400,00**	**81.820,00**	**1.172.978,83**	**1.158.345,74**	**1.014.339,52**
EU sredstva	2.204.575,97	0,00	0,00	0,00	756.144,48	772.216,97	676.214,51
Državni proračun - MOP	389.042,82	0,00	0,00	0,00	133.437,26	136.273,58	119.331,97
Občinski proračuni	902.628,30	50.363,00	18.400,00	81.820,00	283.397,09	249.855,18	218.793,04

13 PROJEKCIJE PRIHODKOV IN STROŠKOV POSLOVANJA PO VZPOSTAVITVI DELOVANJA INVESTICIJE

Projekcije prihodkov in stroškov poslovanja po vzpostavitvi delovanja investicije za obdobje ekonomske dobe investicijskega projekta prikazujemo v okviru izvedene finančne analize projekta ter ekonomske analize projekta kot dela analize stroškov in koristi, ki jo predstavljamo v nadaljevanju.

13.1 Finančna analiza prihodkov in stroškov poslovanja

Projekt je bil torej preučen iz vidika diskontiranih denarnih tokov, z uporabo inkrementalne metode (brez projekta in s projektom). Glede na to, da je končni upravičenec občina, ki pa bo infrastrukturo predala v upravljanje Komunali -Sevnica d.o.o. smo konsolidirali postavke v bilancah uspeha za pitno vodo za potrebe projekta. Opazovalo se je diskontirani neto denarni tok oz. kumulativen neto denarni tok projekta, ki izkazuje ali je projekt finančno vzdržljiv oz. ali se s projektom ustvarja ustrezne in dovolj visoke prihodke, za kritje stroškov. Izračunani so bili glavni finančni kazalniki ter prispevek Skupnosti.

Inkrementalni neto denarni tok se določijo na osnovi primerjave scenarija »s projektom« in »brez projekta. Ta pristop je pomemben za projekte, ki vključujejo širitev, nadgradnjo in posodobitev obstoječih sistemov.
V našem primeru že obstaja sistem oskrbe s pitno vodo na predmetnem področju. Scenarij »brez projekta« vključuje obstoječe stanje oskrbe s pitno vodo na območju VS, ki jih upravlja Komunala Sevnica in vključuje obstoječe stroške in prihodke sistema, strošek investicije je v tem primeru 0, prav tako pa na sistem ne bo dodatnih priključenih prebivalcev.

Scenarij »s projektom« vključuje poleg obstoječih operativnih stroškov in prihodkov, tudi stroške investicije, dodatne obratovalne ter operativne stroške, ki bodo nastali s projektom ter izračun končnih prihodkov iz naslova oskrbe s pitno vodo.
Ob tem se je upoštevalo sledeče predpostavke modela:

- Analiza stroškov in koristi je bila narejena na osnovi priročnika za analizo stroškov in koristi investicijskih projektov (Evropska komisija, december 2014) (Guide to Cost-benefit Analysis of Investment Projects, Economic appraisal tool for Cohesion Policy 2014 – 2020; European Commission, December 2014) in smernic asistence JASPERS ter skladno s prejetimi Metodološkimi predpostavkami za pripravo in pregled finančnih in ekonomskih analiz za operacije na PO MOP v finančni perspektivi 2014-2020 (št. 544-13/2017/170 z dne 26.2.2020).
- Finančna analiza je bila narejena na osnovi podatkov iz obstoječe projektne dokumentacije, podatkov prejetih s strani naročnika in pa izvajalca javne infrastrukture za oskrbo s pitno vodo.
- Finančna analiza scenarija »s projektom« vključuje izgradnjo projekta Hidravlične izboljšave v občini Sevnica.
- Ekonomska doba investicije je bila ocenjena na 30 let, denarni tokovi v okviru modela pa so razporejeni med leti od 2020 do 2049. Čas gradnje je predviden med 2021 in 2023 letom. Polno redno delovanje (po končanih reklamacijah) je predvideno v letu 2024.
- Za finančno analizo je bila uporabljena 4% diskontna stopnja v skladu z Priročnikom za analizo stroškov in koristi investicijskih projektov (Evropska komisija, december 2014) (Guide to Cost-benefit Analysis of Investment Projects, Economic appraisal tool for Cohesion Policy 2014 – 2020; European Commission, December 2014) ter z Uredbo o enotni metodologiji za pripravo in obravnavo investicijske dokumentacije na področju javnih financ (Ur. l. RS, št. 60/06, 54/10 in 27/16).

- Vrednost investicije projekta, ki je bila upoštevana za izračun finančne stopnje primanjkljaja, vsebuje investicijsko vrednost v stalnih cenah in ne vsebuje DDV, prav tako so izključeni vsi nepredvideni stroški investicije.
- Prihodki so bili izračunani na podlagi povprečnih predvidenih količin prodane pitne vode za celotno referenčno obdobje z vključenimi obstoječimi in novimi uporabniki na sistemu.
- Nova cena za oskrbo s pitno vod, ki je bila upoštevana pri izračunu prihodkov zajema obstoječo ceno ter dodatne stroške javnih storitev na 1 m^3 pitne vode, prav tako je bilo glede na oceno izračunane amortizacije za predmetno investicijo izračuna povečana omrežnina (EUR/m3). Upoštevana je bila subvencija omrežnine za pitno vodo.
- Amortizacijske stopnje, ki so bile upoštevane so skladne s Uredbo o metodologiji za oblikovanje cen storitev obveznih občinskih gospodarskih javnih služb varstva okolja (Ur.l. RS 87/12 in 109/12);
- Pri izračunu finančnega preostanka vrednosti smo vključili diskontirano vrednost bodočega neto prihodka z metodo tehtane aritmetične sredine amortizacijskih stopenj.

13.1.1 Popravek cen zaradi inflacije

Skladno z Uredbo o enotni metodologiji za pripravo in obravnavo investicijske dokumentacije na področju javnih financ (Ur. l. RS, št. 60/06, 54/10 in 27/16) so tekoče cene tiste cene, ki jih pričakujemo med izvajanjem investicije in vključujejo učinke splošne rasti cen (inflacije). Praviloma so izračunane tako, da so stalne cene povečane za odstotek predvidene inflacije, kar je bilo upoštevano v okviru stikov z javnostjo, gradnjo čistilne naprave in ostalih administrativnih stroškov. U finančni in ekonomski analizi so bile upoštevane stalne cene. Popravek cen zaradi inflacije ni bil upoštevan.

13.1.2 Ekonomska doba projekta

Pri določanju ekonomske dobe projekta je potrebno upoštevati denarne tokove v letu, v katerem nastanejo, in za določeno referenčno obdobje (ekonomsko dobo). Z ekonomsko dobo je potrebno zajeti največje možno število let, za katera je na voljo projekcija iz analize stroškov in koristi. Projektne napovedi je treba izdelati za obdobje, ki ustreza ekonomsko koristni življenjski dobi projekta in ki je dovolj dolgo, da še zajame verjetne dolgoročne vplive. Ekonomska doba se spreminja glede na vrsto investicije. Referenčni časovni horizont za sektor Oskrba z vodo in okolje, ki ga priporoča Komisija in temelji na mednarodno priznanih izkušnjah, je 30 let.

V skladu z Izvedbeno uredba komisije (EU) 2015/207 se diskontirani neto prihodek operacije izračuna za referenčno obdobje 30 let za obdobje izvajanja operacije. V skladu z navodili za izpolnjevanje je predviden datum začetka operacije – datum sklepa o potrditvi DIIPA. V predmetnem projektu je bil DIIP potrjen v letu 2018, prav tako pa so v tem letu že nastali stroški s pripravo dokumentacije za predmetni projekte. Kot prvo leto referenčnega obdobja se šteje leto 2020, ki se konča z ekonomsko dobo 30 let v letu 2049. Vsi stroški nastali pred letom 2020 so se prišteli k letu 2020.

13.1.3 Obstoječi operativni stroški in prihodki oskrbe s pitno vodo

Operativne prihodke in stroške delovanja oskrbe s pitno vod, ki je predmet projekta, smo povzeli glede na obstoječe podatke obstoječega upravljavca javne infrastrukture, to je Komunala Sevnica d.o.o.. Obstoječi podatki so nam služili tudi za scenarij »brez projekta«. Obstoječe cene in prihodki pokrivajo operativne stroške delovanja GJS in stroške amortizacije/omrežnino za javno infrastrukturo. Osnova za določitev stroškov so obstoječi odhodki

in prihodki iz leta 2019. Obstoječa politika cene zajema prodajno zaračunano ceno izvajanja obvezne občinske gospodarske javne službe oskrbe s pitno vodo, ki se oblikuje za uporabnike gospodinjstev in izvajalce nepridobitnih dejavnosti.

V nadaljevanju prikazujemo bilanco uspeha za GJS oskrba s pitno vodo in denarnega toka za projekt v okviru scenarija brez projekta v ekonomski dobi za posamezna leta.

Tabela 13.1: Bilanca uspeha za področje oskrbe s pitno vodo - Komunala Sevnica d.o.o. za ekonomsko dobo – scenarij brez projekta

Ekonomska doba/leto		**5**	**11**	**21**	**30**
Postavka	**2019**	**2024**	**2030**	**2040**	**2049**
PRIHODKI SKUPAJ	**971.415**	**971.415**	**971.415**	**971.415**	**971.415**
Poslovni prihodki	***971.403***	***971.403***	***971.403***	***971.403***	***971.403***
Prihodki od prodaje storitev	364.858	364.858	364.858	364.858	364.858
Prihodki iz naslova posebnih storitev	0	0	0	0	0
Prihodki iz naslova omrežnine	471.005	579.289	579.289	579.289	579.289
Drugi prihodki - subvencija občine	108.284	0	0	0	0
Drugi prihodki od prodaje	27.256	27.256	27.256	27.256	27.256
Finančni prihodki	***0***	***0***	***0***	***0***	***0***
Izredni prihodki	***12***	***12***	***12***	***12***	***12***
ODHODKI SKUPAJ	**965.185**	**965.185**	**965.185**	**965.185**	**965.185**
Poslovni odhodki	***962.458***	***962.458***	***962.458***	***962.458***	***962.458***
Stroški materiala	96.517	96.517	96.517	96.517	96.517
Stroški storitev	672.931	672.931	672.931	672.931	672.931
od tega strošek najema infrastrukture GJS	*307.752*	*307.752*	*307.752*	*307.752*	*307.752*
Stroški amortizacije	10.413	10.413	10.413	10.413	10.413
Stroški dela	123.715	123.715	123.715	123.715	123.715
Drugi stroški	57.180	57.180	57.180	57.180	57.180
Prevrednotenje poslo.odh,neopred.dolg.sred.	1.702	1.702	1.702	1.702	1.702
Finančni odhodki	***70***	***70***	***70***	***70***	***70***
Izredni Odhodki	***2.657***	***2.657***	***2.657***	***2.657***	***2.657***
Poslovni izid pred davki	**6.230**	**6.230**	**6.230**	**6.230**	**6.230**

Tabela 13.2: Konsolidiran denarni tok za področje oskrbe s pitno vodo - Komunala Sevnica d.o.o. za ekonomsko dobo – scenarij brez projekta

Ekonomska doba/leto		**5**	**11**	**21**	**30**
Postavka	**2019**	**2024**	**2030**	**2040**	**2049**
PRILIVI SKUPAJ	**863.131**	**971.415**	**971.415**	**971.415**	**971.415**
Poslovni prihodki	***863.119***	***971.403***	***971.403***	***971.403***	***971.403***
Prihodki od prodaje storitev	364.858	364.858	364.858	364.858	364.858
Prihodki iz naslova posebnih storitev	0	0	0	0	0
Prihodki iz naslova omrežnine	471.005	579.289	579.289	579.289	579.289
Drugi prihodki - subvencija občine	0	0	0	0	0
Drugi prihodki od prodaje	27.256	27.256	27.256	27.256	27.256
Finančni prihodki	***0***	***0***	***0***	***0***	***0***
Izredni prihodki	***12***	***12***	***12***	***12***	***12***
POSLOVNI ODLIVI SKUPAJ	**677.305**	**677.305**	**677.305**	**677.305**	**677.305**
Poslovni odhodki	***674.578***	***674.578***	***674.578***	***674.578***	***674.578***
Stroški materiala	96.517	96.517	96.517	96.517	96.517
Stroški storitev	395.464	395.464	395.464	395.464	395.464
Stroški amortizacije					
Stroški dela	123.715	123.715	123.715	123.715	123.715
Drugi stroški	57.180	57.180	57.180	57.180	57.180
Prevrednotenje poslo.odh,neopred.dolg.sred.	1.702	1.702	1.702	1.702	1.702
Finančni odhodki	***70***	***70***	***70***	***70***	***70***
Izredni Odhodki	***2.657***	***2.657***	***2.657***	***2.657***	***2.657***
NETO DENARNI TOK	**185.826**	**294.110**	**294.110**	**294.110**	**294.110**

13.1.4 Investicijski stroški projekta

Celotna investicijska vrednost in opredelitev posameznih postavk je bila predstavljena v Poglavju 8.2 Investicijska vrednost. Celotna vrednost investicije, ki je bila upoštevana v okviru finančne analize je brez nepredvidenih del in DDV ter ocenjena na 3.047.958 EUR**.** V spodnji tabeli prikazujemo posamezne vrednosti po delih investicije in pa razdelitev investicijskih stroškov po letih izgradnje glede na terminski plan.

Tabela 13.3: Investicijski stroški po letih brez nepredvidenih del – stalne cene

Oz.	Opis	Investicijska vrednost	Do 2020	2021	2022	2023
1	Izgradnja vodovoda	2.783.170	0	969.185	974.109	839.875
2	Strokovni nadzor	55.663	0	19.384	19.482	16.798
3	Stiki z javnostjo	19.800	0	10.020	6.930	2.850
4	Priprava dokumentacije in ostali stroški	189.325	150.583	38.742	0	0
5	**SKUPAJ INVESTICIJSKA VREDNOST BREZ DDV**	**3.047.958**	**150.583**	**1.037.331**	**1.000.521**	**859.523**

13.1.5 Strošek amortizacije

Strošek amortizacije nove investicije je bil upoštevan v skladu z amortizacijskimi stopnjami določenimi v Uredbi o metodologiji za oblikovanje cen storitev obveznih občinskih gospodarskih javnih služb varstva okolja (Ur.l. RS 87/12 in 109/12). Strošek amortizacije je bil upoštevan pri oblikovanju končnih prihodkov, v sami finančni analizi – denarnem toku, ki je osnova za izračun finančnih kazalnikov pa ni bil upoštevan. Pri določanju amortizacijskih postavk in stopenj se je dosledno upoštevalo priporočila Metodoloških predpostavk za pripravo in pregled finančnih in ekonomskih analiz za operacije na PO MOP v finančni perspektivi 2014-2020 (št. 544-13/2017/170 z dne 26.2.2020).

Tabela 13.4: Izračun letne amortizacijske stopnje

Osnovno sredstvo	Investicijska vrednost	Amortizacijska stopnja	Letni znesek amortizacije
gradbena dela	2.615.669,83	2%	52.313
strojna elektro oprema	167.500,00	10%	16.750
Projektna dokumentacija in nadzor	244.988,66	2%	4.900
SKUPAJ	**3.028.158,49**		**73.963**

13.1.6 Reinvestiranje kratkoročne opreme

Investicijsko vzdrževanje kratkoročne opreme je bilo upoštevano v posameznih letih in sicer vezano za strojno ter električno opremo na objektih in znaša 167.500 EUR v ekonomski oz. referenčni dobi projekta. Stroški nadomestitve opreme so enaki nabavni vrednosti opreme in nastopijo po vsakokratnem poteku življenjske dobe določene vrste opreme. V spodnji tabeli je prikazano investicijsko vzdrževanje oz. reinvestiranje po letih znotraj referenčne dobe projekta in sicer se v ekonomski dobi 2x reinvestira strojna in elektro oprema črpališč.

Tabela 13.5: Prikaz reinvestiranja v opremo v ekonomski dobi

Osnovno sredstvo	2033	2043
strojna in elektro oprema	167.500	167.500
SKUPAJ	**167.500**	**167.500**

13.1.7 Dodatni operativni stroški

V nadaljevanju prikazujemo tabelo bodočih operativnih stroškov za izgrajene odseke vodovoda, ki opredeljujejo stroške zmanjšanja okvar na sistemu, povečanje porabe električne energije na objektih in operativne stroške cevovodov. Osnova za določitev stroškov je ocena bodočega upravljalca V letu 2023 bo tako predvidoma letni strošek obratovanja na novih cevovodih in objektih 43.442 EUR.

Tabela 13.6: Dodatni Obratovalni stroški na vodovodnem sistemu

DODATNI OBRATOVALNI STROŠKI	Količine	Ocena stroškov	Skupaj letni dodatni stroški
Zmanjšanje okvar na VS	40%	120.486	-48.194
Poraba električne energije na novih objektih			68.095
JV SEVNICA	1	27.014	27.014
JV KRMELJ	1	11.625	11.625
JV PRIMOŽ	1	17.364	17.364
JV NOVA GORA	1	12.092	12.092
Vzdrževanje novih cevovodov	1%	2.615.670	23.541
SKUPAJ			**43.442**

13.1.8 Finančni preostanek vrednosti

V preostalo vrednost smo vključili diskontirano vrednost bodočega neto prihodka z metodo tehtane aritmetične sredine amortizacijskih stopenj. Metoda je navedena v poglavju Case Study – Water and Waste Water Infrastructure – Guide to Cost – Benefit Analysis of Investment Projects (2014-2020) – stran 184. Pri izračunu smo prav tako upoštevali navodila Metodoloških predpostavk za pripravo in pregled finančnih in ekonomskih analiz za operacije na PO MOP v finančni perspektivi 2014-2020 (št. 544-13/2017/170 z dne 26.2.2020.)

Za projekt je bila izračunana končna življenjska doba 48 let. Število let amortiziranja od leta 2024, ko se prične z amortizacijo iz naslova projekta, pa do konca ekonomske dobe v letu 2049, je 26 let. Iz izračuna tehtane aritmetične sredine za določitev dodatnega obdobja denarnih tokov po ekonomski dobi, ki je prikazan v **spodnji tabeli** , je razvidno, da znaša dodatna doba 22 let po preteku referenčne dobe projekta.

Tabela 13.7: Prikaz izračuna tehtane aritmetične sredine amortizacijskih stopenj in določitev dodatnih let po ekonomski dobi za potrebe

Investicija	Vrednost	Amortizacijska stopnja	Število let	Ponder	Število let
gradbena dela	2.615.669,83	2,00%	50	0,86	43
strojna elektro oprema	167.500,00	10,00%	10	0,05	1
Projektna dokumentacija in nadzor	244.988,66	2,00%	50	0,08	4
SKUPAJ	**3.028.158,49**				**48**
Ponderirana aritmetična sredina dobe trajanja =				48	
Število let amortiziranja osnovne investicije v ekonomski dobi =				26	
Dodatno število let po ekonomski dobi =				22	

Preostanek vrednosti se izračuna na osnovi diskontiranih neto prilivov in se ocenjuje na 828.944 EUR.

13.1.9 Bodoči prihodki iz naslova oskrbe s pitno vodo

Zaradi same investicije v povečanje vodovodnega sistema in povečanja števila priključenih na javno oskrbo s pitno vodo se bodo povečali prihodki iz naslova storitev GJS in omrežnine na področju oskrbe s pitno vodo. V okviru spodnje tabele so prikazani prihodki iz naslova storitev javne službe (obstoječi in dodatni prihodki) , prav tako so prikazani prihodki iz naslova omrežnine (obstoječi prihodki in prihodki iz naslova omrežnine zaradi nove investicije). V okviru prihodkov iz naslova omrežnine je bila upoštevana subvencija na predmetni investiciji (priložena izjava, da bo občina subvencionirala del omrežnine) v višini 60% vrednosti amortizacije, kar predstavlja 29.585 EUR do leta 2043.

V nadaljevanju prikazujemo bilanco uspeha GJS za področje pitne vode, konsolidirano denarnega toka projekta po posameznih letih za celotno območje s projektom (vključuje obstoječe stanje in izgradnjo novih cevovodov).

Tabela 13.8: Bilanca uspeha za področje oskrbe s pitno vodo - Komunala Sevnica za ekonomsko dobo – scenarij s projektom

Ekonomska doba/leto		**5**	**11**	**21**	**30**
Postavka	**2019**	**2024**	**2030**	**2040**	**2049**
PRIHODKI SKUPAJ	**971.415**	**1.088.820**	**1.088.820**	**1.088.820**	**1.088.820**
Poslovni prihodki	***971.403***	***1.088.808***	***1.088.808***	***1.088.808***	***1.088.808***
Prihodki iz naslov storitev javne službe	364.858	364.858	364.858	364.858	364.858
Dodatni prihodki od prodaje storitev zaradi projekta		*43.442*	*43.442*	*43.442*	*43.442*
Prihodki od prodaje posebnih storitev	0	0	0	0	0
Prihodki iz naslova omrežnine	471.005	579.289	579.289	579.289	579.289
Dodatni prihodki iz naslova omrežnine zaradi projekta		*29.585*	*29.585*	*29.585*	*73.963*
% subvencije		*60%*	*60%*	*60%*	*0*
Drugi prihodki - subvencija občine	108.284	44.378	44.378	44.378	0
Drugi prihodki od prodaje	27.256	27.256	27.256	27.256	27.256
Finančni prihodki	***0***	***0***	***0***	***0***	***0***
Izredni prihodki	***12***	***12***	***12***	***12***	***12***
ODHODKI SKUPAJ	**965.185**	**1.082.590**	**1.082.590**	**1.082.590**	**1.082.590**
Poslovni odhodki	***962.458***	***1.079.863***	***1.079.863***	***1.079.863***	***1.079.863***
Stroški materiala	96.517	139.959	139.959	139.959	139.959
Stroški storitev	672.931	746.894	746.894	746.894	746.894
od tega strošek najema infrastrukture GJS	307.752	381.715	381.715	381.715	381.715
Stroški amortizacije	10.413	10.413	10.413	10.413	10.413
Stroški dela	123.715	123.715	123.715	123.715	123.715
Drugi stroški	57.180	57.180	57.180	57.180	57.180
Prevrednotenje poslo.odh,neopred.dolg.sred.	1.702	1.702	1.702	1.702	1.702
Finančni odhodki	***70***	***70***	***70***	***70***	***70***
Izredni Odhodki	***2.657***	***2.657***	***2.657***	***2.657***	***2.657***
Poslovni izid pred davki	**6.230**	**6.231**	**6.231**	**6.231**	**6.230**

Tabela 13.9: Konsolidirana bilanca denarnih tokov za oskrbo s pitno vodo za ekonomsko dobo – scenarij s projektom

Ekonomska doba/leto		**4**	**5**	**11**	**21**	**30**
Postavka	**2019**	**2023**	**2024**	**2030**	**2040**	**2049**
PRILIVI	**863.131**	**971.415**	**1.044.442**	**1.044.442**	**1.044.442**	**1.088.820**
Poslovni prihodki	***863.119***	***971.403***	***1.044.430***	***1.044.430***	***1.044.430***	***1.088.808***
Prihodki iz naslov storitev javne službe	364.858	364.858	408.300	408.300	408.300	408.300
Prihodki od prodaje posebnih storitev	0	0	0	0	0	0
Prihodki iz naslova omrežnine	471.005	579.289	608.874	608.874	608.874	653.252
Drugi prihodki - subvenicja občine	0	0	0	0	0	0
Drugi prihodki od prodaje	27.256	27.256	27.256	27.256	27.256	27.256
Finančni prihodki	***0***	***0***	***0***	***0***	***0***	***0***
Izredni prihodki	***12***	***12***	***12***	***12***	***12***	***12***
POSLOVNI ODLIVI SKUPAJ	**677.305**	**677.305**	**720.747**	**720.747**	**720.747**	**720.747**
Poslovni odhodki	***674.578***	***674.578***	***718.020***	***718.020***	***718.020***	***718.020***
Stroški materiala	96.517	96.517	139.959	139.959	139.959	139.959
Stroški storitev	395.464	395.464	395.464	395.464	395.464	395.464
Stroški amortizacije						
Stroški dela	123.715	123.715	123.715	123.715	123.715	123.715
Drugi stroški	57.180	57.180	57.180	57.180	57.180	57.180
Prevrednotenje poslo.odh,neopred.dolg.sred.	1.702	1.702	1.702	1.702	1.702	1.702
Finančni odhodki	***70***	***70***	***70***	***70***	***70***	***70***
Izredni Odhodki	***2.657***	***2.657***	***2.657***	***2.657***	***2.657***	***2.657***
NETO DENARNI TOK	**185.826**	**294.110**	**323.695**	**323.695**	**323.695**	**368.073**

13.2 Ekonomska analiza

Kot je določeno v členu 101(1)(e) Uredbe (EU) št. 1303/2013, mora biti v Analizo stroškov in koristi vključena ekonomska analiza. Ekonomska analiza je analiza, ki se izvede z uporabo ekonomskih vrednosti in odraža socialne oportunitetne stroške blaga in storitev.

Bistvo ekonomske analize je, da je potrebno vložke projekta oceniti na podlagi njihovih oportunitetnih stroškov, donos pa glede na plačilno pripravljenost potrošnikov. Oportunitetni stroški ne ustrezajo nujno opazovanim finančnim stroškom, prav tako plačilna pripravljenost ni vedno pravilno prikazana z opazovanimi tržnimi cenami, ki so lahko izkrivljene ali jih celo ni. Ekonomska analiza je izdelana z vidika celotne družbe. Denarni tokovi iz finančne analize se štejejo kot izhodišče ekonomske analize.

Bistvo ekonomske analize je zagotoviti, da ima projekt pozitivne neto koristi za družbo in je posledično upravičena do sofinanciranja s strani EU skladov. Zato je potrebno, da:

- koristi presegajo stroške projekta,
- sedanja vrednost ekonomskih koristi presega neto sedanjo vrednost stroškov.

Izpolnjenost pogojev se vidi s pomočjo naslednjih izračunanih kazalnikov gospodarske uspešnosti:

- **Ekonomska neto sedanja vrednost (ENSV)** je glavni referenčni kazalnik za ocenjevanje projekta. Opredeljena je kot razlika med diskontiranimi skupnimi socialnimi koristmi in stroški. Da bi bil projekt sprejemljiv z ekonomskega vidika, bi morala biti ekonomska neto sedanja vrednost projekta pozitivna (ENSV>0), kar dokazuje, da bo projekt koristen za družbo v dani regiji ali državi, ker njegove koristi presegajo stroške, in bi se projekt zato moral izvesti.
- **Ekonomska stopnja donosa (ESD)** je interna stopnja donosa, izračunana z uporabo ekonomskih vrednosti, in izraža socialno-ekonomsko donosnost projekta.

Ekonomska stopnja donosa bi morala biti večja od socialne diskontne stopnje (ESD > SDS), da se upraviči podpora EU za projekt.

- **Razmerje med koristmi in stroški, količnik koristnosti (K/S)** je opredeljen kot neto sedanja vrednost koristi projekta, deljena z neto sedanjo vrednostjo stroškov projekta.
  Razmerje med koristmi in stroški bi moralo biti večje od ena (K/S > 1), da se upraviči podpora EU projektu.

Cilj analize stroškov in koristi je določiti ekonomsko vrednost projekta z določanjem dodatnih koristi, ki jih bo povzročila implementacija projekta. Projekt ima več indirektnih ekonomskih, socialnih in okoljskih vplivov. Investicije je mogoče pravilno oceniti le z upoštevanjem teh vplivov, ti vplivi pa so največkrat povezani z razvojem.

13.2.1 Predpostavke ekonomske analize

Pri ekonomski analizi se je izhajalo iz finančne analize in uporabilo standardno metodologijo diskontiranega denarnega toka.

Glavne predpostavke modela so:

- upoštevane so bile vse predpostavke iz finančne analize (razen diskontne stopnje in ostanka vrednosti),
- za ekonomsko analizo je bila upoštevana 5,0% socialna diskontna stopnja,
- finančni stroški so preoblikovani v ekonomske s konverzijskimi faktorji. Za standardni konverzijski faktor je bila upoštevana vrednost faktorja 1.Za korekcijski fakor za sive plače je bil upoštevan faktor v višini 0,52 in korekcijski faktor za opremo v višini 0,66.

Pri določanju ekonomskih kazalcev so bile potrebne sledeče prilagoditve:

- Davčni popravki: posredne davke (DDV), subvencije in čiste transferje (npr. plačila za socialno varnost) se je v ekonomski analizi odštelo.
- Popravki zaradi eksternalij (zunanji učinki): nekateri učinki projekta lahko vplivajo na druge poslovne subjekte, ki ne prejemajo nadomestil. Ti učinki so lahko pozitivni ali negativni. Ker za eksternalije ni denarnih nadomestil, te tudi niso vključene v analizo in jih je potrebno oceniti in ovrednotiti.
- Trg računovodskih fiktivnih (popravljenih) cen: poleg izkrivljanja davkov in zunanjih učinkov lahko tudi drugi dejavniki prispevajo k odmiku cen od konkurenčnega tržnega (tj. učinkovitega) ravnotežja to so: monopolne ureditve, trgovinske ureditve, ureditev dela, nepopolne informacije itd. V vseh teh primerih so opazovane tržne (tj. finančne) cene zavajajoče, namesto njih je potrebno uporabiti računovodske (fiktivne) cene, ki odražajo oportunitetne stroške vložkov in pripravljenost potrošnikov za plačilo v primeru donosa. Računovodske cene se izračunajo z uporabo konverzijskih faktorjev za finančne cene.

13.2.2 Ekonomski preostanek vrednosti

V preostalo vrednost smo vključili diskontirano vrednost bodočega neto prihodka z metodo tehtane aritmetične sredine amortizacijskih stopenj. Za projekt je bila izračunana končna življenjska doba 48 let, kar pomeni še dodatnih 22 let po ekonomski dobi projekta glede na tehtano amortizacijsko stopnjo gradenj. Ekonomski preostanek vrednosti se izračuna na osnovi diskontiranih neto prilivov se ocenjuje na **4.570.709 EUR**.

13.2.3 Ekonomske koristi projekta

Ekonomske koristi projekta so:

- **Izboljšanje dostopnosti do javne oskrbe z zdravstveno ustrezno pitno vodo:** Korist boljše dostopnosti do javnega vodovodnega sistema se nanaša na novo priključene prebivalce (810 novo priključenih), ki jim bo z izvedbo načrtovane investicije dostop do zdravstveno ustrezne pitne vode zagotovljen. Korist se izračuna skladno z navodili poglavja 4.1.7.1 Vodiča analize stroškov in koristi za investicijske projekta (Evropska komisija, december 2014 - Guide to Cost-benefit Analysis of Investment Projects, Economic appraisal tool for Cohesion Policy 2014 – 2020; European Commission, December 2014) in sicer se upošteva oportunitetni strošek izgradnje vodnega zalogovnika za pitno vodo ter letno vzdrževanje takšnega lastnega sistema ter nakup pitne vode za oskrbo gospodinjstva.
- **Izboljšana kvaliteta pitne vode na vodovodnem sistemu:** Korist, ki jo bodo imeli vsi novo priključeni prebivalci na območju projekta (810 priključenih) je izračunana z metodologijo pripravljenosti plačati za zdravstveno ustrezno pitno vodo (WTP) skladno s priporočili poglavja 4.1.7.3 Vodiča analize stroškov in koristi za investicijske projekta (Evropska komisija, december 2014 - Guide to Cost-benefit Analysis of Investment Projects, Economic appraisal tool for Cohesion Policy 2014 – 2020; European Commission, December 2014). WTP smo ocenili v višini stroška za nakup litra ustekleničene pitne vode. Ob tem smo upoštevali, da v povprečju prebivalec obravnavanega območja kupi cca. 3 l pitne vode dnevno. Korist se je izračunala za 810 prebivalcev obravnavanega območja.
- **Učinek podnebnih sprememb** ima negativno korist v našem primeru. Na osnovi analize podnebnih sprememb smo ugotovili, da se bodo ustvarjali dodatni toplogredni plini zaradi izvedbe projekta. Pri definiranju negativne koristi smo upoštevali priporočila Vodiča analize stroškov in koristi za investicijske projekta (Evropska komisija, december 2014 - Guide to Cost-benefit Analysis of Investment Projects, Economic appraisal tool for Cohesion Policy 2014 – 2020; European Commission, December 2014) in Priporočili za podnebne spremembe za velik projekt. Strošek CO_2 je bil upoštevan sledeče po letih.

Year	EUR / tCO_2e	Year	EUR / tCO_2e	Year	EUR / tCO_2e	Year	EUR / tCO_2e
		2021	42	2031	54	2041	80
		2022	43	2032	57	2042	84
		2023	44	2033	59	2043	89
		2024	45	2034	61	2044	94
2015	35	2025	46	2035	64	2045	98
2016	36	2026	47	2036	66	2046	103
2017	37	2027	49	2037	68	2047	107
2018	38	2028	50	2038	70	2048	112
2019	39	2029	51	2039	73	2049	117
2020	40	2030	52	2040	75	2050	121

Vir: https://ec.europa.eu/clima/sites/clima/files/docs/major_projects_en.pdf

Za konverzijo investicijskih stroškov in operativnih stroškov iz tržnih cen v ekonomske cene, kar vpliva na razvrstitev stroškov projekta v drugačne kategorije, ki so navedene spodaj in ki zahtevajo posebno ovrednotenje:

- Izdelki namenjeni prodaji: kategorija vsebuje izdelke in storitve, ki so namenjeni domači uporabi in so lahko ovrednoteni na podlagi svetovnih cen. V primeru odprte ekonomije z internacionalnimi javnimi naročili opreme, materiala in storitev ta kategorija običajno pokriva večino stroškov projekta. Posebna konverzija oz popravek ni potrebna, saj so tržne cene posledica ekonomskih cen.
- Izdelki, ki niso namenjeni prodaji: kategorija vsebuje izdelke in storitve, ki so namenjeni domači uporabi, npr. transport za domačo uporabo, gradnja, surovine, poraba vode in elektrike. Konverzija oz. popravek iz finančnih v ekonomske cene je običajno narejen preko standardnega pretvornega faktorja (Standard Conversion Factor (SCF). SCF je običajno izračunan na podlagi povprečnih razlik med domačimi in internacionalnimi cenami (FOB in

CI cene) glede na prodajne tarife in ovire. Vrednosti SCF mora biti oz. se predvideva da je blizu 1 in zato se predvideva da je 1, razen če ni drugače upravičeno.

- Kvalificirana delovna sila: kategorija vsebuje stroške delovne sile, ki predstavlja redek vir in je posledično praviloma denarno ovrednoten glede na oportunitetne stroške. Popravek ni potreben saj tržne cene odsevajo od ekonomskih.
- Nekvalificirana delovna sila: kategorija vsebuje stroške delovne sile kot presežek (v smislu brezposelnosti) in je posledično neprimerno denarno ovrednoten.
- Popravek je oportunitetni strošek, ki predstavlja zmnožek finančnih stroškov nekvalificirane delovne sile s tako imenovanim senčnim faktorjem plač (Shadow Wage Rate Factor (SWRF), ki je računan kot (1-u)*(1-t), kjer je u regionalna brezposelnost in t stopnja socialne varnosti in pomembnejših davkov v stroških dela. SWRF je v praksi prikazan kot pozitiven vpliv na projekt v regiji z visoko brezposelnostjo, saj SWRF (vedno manjši od 1) pomanjšuje naraščanje brezposelnosti in posledično zmanjšuje ekonomske stroške in povečuje ekonomsko stopnjo donosa.
- Transferna plačila: kategorija vsebuje posredne davke (DDV), subvencije in čista transferna plačila, ki so vključena v tržne cen in so uporabljene za ocenitev stroškov projekta. Vsi ti stroški morajo biti izključeni za namene ekonomske analize.

13.2.4 Rezultati ekonomske analize

Ekonomska neto sedanja vrednost projekta je pozitivna **(3.328.981 EUR),** kar pomeni, da je družba (regija/država) v boljšem položaju, če se projekt izvede, ker njegove koristi presegajo stroške. To potrjuje tudi ekonomska interna stopnja donosa, ki je v primeru projekta 12,81**%** in je nad ekonomsko diskontirano stopnjo (5%). Prav tako kazalnik koristi glede na stroške znaša in potrjuje upravičenost iz ekonomskega vidika, saj njegova vrednost presega 1

Tabela 13.10: Rezultati ekonomske analize

Ekonomski kazalnik	
Diskontna stopnja	5%
Neto sedanja vrednost (EUR)	3.328.981
Interna stopnja donosa (IRR)	12,81%
Razmerje me koristi in stroški	2,0

14 VREDNOTENJE DRUGIH STROŠKOV IN KORISTI TER PRESOJA UPRAVIČENOSTI (EX-ANTE) V EKONOMSKI DOBI

Projekt ustvarja koristi, ki jih je mogoče monetarizirati in so prikazane v okviru ekonomske analize v **poglavju 13.2.3**.

Koristi, ki jih izvedba predmetnega projekta prinaša na družbenem področju:

- povečanje kakovosti življenja prebivalcev na predmetnem področju kar posredno vpliva na večjo rast oziroma ohranjanje prebivalstva z vidika poselitve in možnost razvoja ter zaposlovanja na področjih, ki že imajo urejeno oskrbo s pitno vodo, kot na tistih, ki bodo urejena z izvedbo investicije;
- ohranjanje naravnih virov – vodnih virov in biotske raznolikosti, kar ima pozitiven učinek predvsem na turizem in počutje prebivalcev.

Koristi, ki jih izvedba predmetnega projekta prinaša na razvojno gospodarskem področju:

- z implementacijo projekta se pričakuje celovit razvoj občin, saj bo z ureditvijo osnovne infrastrukture možen izkoristek vseh naravnih danosti, prav tako pa bo projekt doprinesel k specializaciji regije,

Koristi, ki jih izvedba predmetnega projekta prinaša na socialnem področju:

izboljšanje zdravstvenega stanja prebivalcev predmetnega območja, v smislu zmanjšanja potencialnih možnosti okužb in zastrupitev, ki so možne zaradi nezanesljive obstoječe oskrbe s pitno vodo.

14.1 Finančna in ekonomska presoja upravičenosti z izračunom kazalnikov po statični in dinamični metodi

Kazalce investicije prikazujemo glede na statične in dinamične. Statični kazalci oziroma metode ne upoštevajo komponente časa in dajo samo prvo grobo presojo poslovnih rezultatov projekta. Za statične kazalnike se je uporabila doba vračanja investicijskih sredstev (DV).

Dinamični kazalniki odpravljajo slabost statičnih metod, s tem ko upoštevajo različno časovno dinamiko vlaganja sredstev in donosov, upoštevajo pa tudi ekonomsko življenjsko dobo investicije.

Vlaganja in donosi v različnih letih namreč niso med seboj neposredno primerljivi, temveč jih je treba predhodno preračunati na isti časovni trenutek. Med dinamičnimi kazalniki so v nadaljevanju prikazani izračuni:

- finančne in ekonomske neto sedanje vrednosti (FNPV/C, ENPV,
- finančna relativna neto sedanja vrednost (FrNPV),
- finančne in ekonomske interne stopnje donosnosti (FRR/C, ERR),
- razmerje med koristmi in stroški (B/C_{ratio}).

Za izračun **finančnih kazalnikov** se je upoštevalo prej navedene predpostavke finančnega modela (glej poglavje **13.1**).

Za izračun **ekonomskih kazalnikov** se je upoštevalo koristi, ki so definirane v **poglavju 13.2.3**. ter predpostavke modela ekonomske analize (glej **poglavje 13.2**).

14.1.1 Doba vračanja naložbe

Pri izračunu dobe vračanja za varianto »z investicijo« smo upoštevali investicijske stroške brez nepredvidenih del in DDV) in povprečne neto prilive za celotno ekonomsko dobo projekta.

Tabela 14.1: Doba vračanja naložbe

	Finančna analiza	Ekonomska analiza
Doba vračanja	41 let	8 let

14.1.2 Neto sedanja vrednost

Neto sedanja vrednost je opredeljena kot vsota vseh diskontiranih neto donosov v ekonomski dobi projekta, oz. kot razlika med diskontiranim tokom vseh prilivov in diskontiranim tokom vseh odlivov neke naložbe. Pozitivna neto sedanja vrednost pomeni, da je razlika med vrednostjo proizvedenega ali ohranjenega bogastva in vrednostjo porabljenih sredstev pozitivna.

Pri izračunu finančne neto sedanje vrednosti (FNPV/C) se je upoštevalo investicijske stroške v stalnih cenah brez DDV in brez nepredvidenih del ter neto prilive za obdobje do leta 2049. Pri izračunu se je uporabilo 4,0 % diskontno stopnjo. Le-ta je bila za ekonomsko analizo višja in sicer v višini 5,0 % v skladu z Metodološkim dokumentom EU (Guide to Cost Benefit Analysis of Investment projects, Dec. 2014). Pri ekonomski analizi so prav tako upoštevani zneski brez DDV-ja.

Tabela 14.2: Neto sedanja vrednost

	Finančna analiza	Ekonomska analiza
Neto sedanja vrednost (EUR)	-2.225.169	3.328.981

Tabela prikazuje, da je pri upoštevanju 4,0 % diskontne stopnje pri varianti »z investicijo« finančna neto sedanja vrednost negativna. Ekonomska analiza je pokazala, da je ob upoštevanju družbenih koristi projekta neto sedanja vrednost variante »z investicijo« pozitivna. Rezultat se lahko interpretira tudi na način, da je potrebna dodatna pomoč z vidika sofinanciranja s strani EU, saj projekt prinaša visoke koristi za družbo medtem, ko je s prihodkovnega vidika projekt nedonosen.

14.1.3 Interna stopnja donosa naložbe

Interna stopnja donosa naložbe je opredeljena kot tista diskontna stopnja, pri kateri se sedanja vrednost donosov investicije izenači s sedanjo vrednostjo investicijskih stroškov.

Pri izračunu finančne in ekonomske stopnje donosnosti (FRR/C) se je upoštevalo investicijske stroške brez DDV in brez nepredvidenih del ter neto prilive za obdobje do 2049.

Tabela 14.3: Stopnja donosa naložbe

	Finančna analiza	Ekonomska analiza
Stopnja donosa naložbe (%)	-2,88%	12,81%

Iz tabele je razvidno da je finančna stopnja donosnosti negativna, saj naložba kot taka ne ustvarja dobička. Ekonomska analiza ter rezultat kazalnika kaže na to, da je ob upoštevanju družbenih koristi dosežena visoka stopnja donosa investicije.

14.1.4 Količnik relativne koristnosti

Pri finančni analizi je del rezultata finančni količnik relativne koristnosti, ki pove kolikšen je neto donos na enoto investicijskih stroškov. V primeru predmetnega projekta je donos manjši od pričakovanega, saj je količnik manjši od 1.

Pri ekonomski analizi predstavlja količnik razmerje med stroški in koristmi projekta. Projekt je sprejemljiv kadar je količnik večji od 1, saj to predstavlja da so družbene koristi večje od stroškov, ki jih projekta povzroča.

Tabela 14.4: Količnik relativne koristnosti naložbe

	Finančna analiza	Ekonomska analiza
Količnik relativne koristnosti	-0,78	1,2

15 ANALIZA OBČUTLJIVOSTI IN ANALIZA TVEGANJ

15.1 Analiza občutljivosti

Namen analize občutljivosti je izbrati »kritične« spremenljivke in parametre modela, to je tiste pozitivne ali negativne spremembe, ki najbolj vplivajo na neto sedanjo vrednost v primerjavi z vrednostmi, ki kažejo najboljše rezultate v izhodiščnem primeru in povzročijo najrazličnejše spremembe teh parametrov. Merila, ki se privzamejo za izbiro kritičnih spremenljivk, se razlikujejo glede na posebnosti posamičnega projekta, zato se le-te izbirajo za vsak primer posebej. »Kritične spremenljivke« so tiste katerih 1-odstotna sprememba (pozitivna ali negativna) povzroči zvišanje na ustrezno 1-odstotno spremembo osnovne vrednosti neto sedanje vrednosti.

Analiza občutljivosti je narejena v treh korakih:

1. *Opredelitev spremenljivk, ki se uporabijo pri izračunu outputov in inputov v finančni in ekonomski analizi:*
   Za projekt smo preučili naslednje spremenljivke:
   - Sprememba prihodkov
   - Sprememba operativnih stroškov
   - Sprememba investicije

   Vpliv teh sprememb smo analizirali na intervalu med -1 % in +1 %.

Tabela 15.1: Analiza občutljivosti na finančno neto sedanjo vrednost (FNPV/C)

Značilne spremenljivke	Finančna neto sedanja vrednost (FNPV/C) - donosnost investicije			ODMIKI	
	izračun kazalnika brez sprememb	1% povečanje spremenljivke	1% zmanjšanje spremenljivke	1% povečanje spremenljivke	1% zmanjšanje spremenljivke
Sprememba prihodkov	-2.225.169	-2.214.349	-2.235.989	-0,49%	0,49%
Sprememba obratovalnih stroškov	-2.225.169	-2.231.342	-2.218.997	0,28%	-0,28%
Sprememba investicije	**-2.225.169**	**-2.253.541**	**-2.196.797**	**1,28%**	**-1,28%**

Tabela 15.2: Analiza občutljivosti na ekonomsko neto sedanjo vrednost (ENPV/C)

Značilne spremenljivke	Ekonomska neto sedanja vrednost (ENPV)			ODMIKI	
	izračun kazalnika brez sprememb	1% povečanje spremenljivke	1% zmanjšanje spremenljivke	1% povečanje spremenljivke	1% zmanjšanje spremenljivke
Sprememba prihodkov	3.328.981	3.328.981	3.328.981	0,00%	0,00%
Sprememba obratovalnih stroškov	3.328.981	3.316.749	3.341.106	-0,36%	0,36%
Sprememba investicije	3.328.981	3.301.096	3.356.866	-0,84%	0,84%

Iz zgornjih tabel je razvidno, da ima najbolj značilni vpliv na spremembo finančne neto sedanje vrednosti projekta sprememba investicijskih stroškov.

2. *Rezultati, prikazani v spodnji tabeli, opredeljujejo kritične spremenljivke v tem projektu*
   Kritične spremenljivke so opredeljene kot tiste katerih 1% sprememba spremenljivke se odraža v več kot 1% spremembi finančne in ekonomske neto sedanje vrednosti.

Tabela 15.3: Opredelitev kritičnih spremenljivk na strani finančne in ekonomske analize

	Značilne spremenljivke	1% povečanje spremenljivke	1% zmanjšanje spremenljivke	Kritična spremenljivka
FNPV/C	Sprememba prihodkov	-0,49%	0,49%	NE
	Sprememba obratovalnih stroškov	0,28%	-0,28%	NE
	Sprememba investicije	**1,28%**	**-1,28%**	**DA**
ENPV	Sprememba prihodkov	0,00%	0,00%	NE
	Sprememba obratovalnih stroškov	-0,36%	0,36%	NE
	Sprememba investicije	-0,84%	0,84%	NE

Iz prikaza tabele je razvidno, da projekt eno kritično spremenljivko in sicer investicijsko vrednost pri finančni neto sedanji vrednosti.

3. *Izračun mejnih vrednosti za kritične spremenljivke*
   Ključne/kritične spremenljivke zahtevajo kalkulacijo spremenjenih vrednosti, ki so maksimalne variacije (v odstotkih) ključnih spremenljivk, tik preden finančna in/ali ekonomska neto sedanja vrednost postaneta negativni. V spodnji tabeli je prikaz mejnih vrednosti kritičnih spremenljivk.

Tabela 15.4: Mejne vrednosti kritičnih spremenljivk

	Značilne spremenljivke	Mejne vrednosti
FNPV/C	Sprememba investicije	79% zmanjšanje investicije bi bilo potrebno, da bi bil FNPV/K pozitiven

Pri izračunu mejnih vrednosti smo ugotovili, da privede do pozitivne finančne neto sedanja vrednosti 79% zmanjšanje investicijske vrednosti. Glede na dobljene rezultate ni verjetnosti glede večjih odstopanj vrednosti investicijskih stroškov, saj so ocene vrednosti investicij ocenjene na osnovi primerljivih tržnih vrednosti.

15.2 Analiza tveganja

Analiza tveganja predstavlja metodo za določanje verjetnosti ali možnosti za pojav nevarnih dogodkov ter možne posledice. Koncept verjetnostne analize tveganja se uporablja za označitev okoljskih vplivov, njihova pojavnost v naravi s kakršno koli stopnjo natančnosti ni lahko predvidljiva.

Analiza tveganja temelji na analizi občutljivosti in vključuje kritične spremenljivke. V našem primeru smo pripravili analizo tveganja za kritične spremenljivke:

- Sprememba investicijskih vrednosti in vpliv na FNPV/C

Za analizo tveganja je bila uporabljena Monte Carlo metoda. Metoda vsebuje določanje naključnih vrednosti za vse ključne spremenljivke simultano (predvideva se, da je normalna porazdelitev med maksimalno in minimalno možno vrednostjo) ob čim večjem številu ponovitev, z namenom da bi se pridobilo verjetnost nastanka vsakega od indikatorjev donosnosti. Vsak ta indikator donosnosti je prikazan kot sredina in standardni odklon vrednosti, dobljeno po vseh ponovitvah. Pri analizi tveganja po metodi Monte Carlo, smo upoštevali 10.000 interakcij, opravljena je bila 1 simulacija.

Rezultati Monte Carlo analize v primeru opazovanja spremembe investicijske vrednosti na finančno in ekonomsko neto sedanjo vrednost v EUR so:

- Za projekt obstaja 90% verjetnost, da bo finančna neto sedanja vrednost donosnost projekta med -2,482 mio EUR in -1,971 mio EUR.

Slika 15.1: Porazdelitev FNPV/C

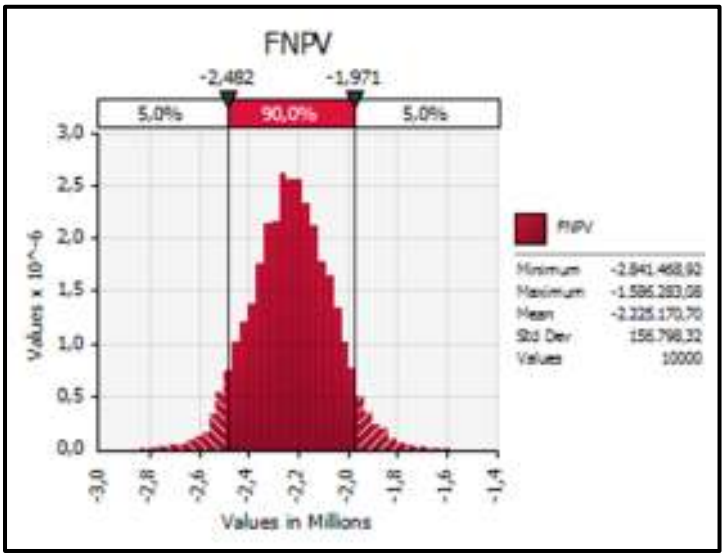

Glede na porazdelitev investicijskih stroškov, je na podlagi temeljite analize tveganja možno zaključiti, da ni večjih vplivov na finančno in ekonomsko neto sedanjo vrednost, kar dodatno potrdi, da značilna spremenljivka modela ne predstavlja kritične spremenljivke z vidika tveganja in občutljivosti.

16 PREDSTAVITEV IN RAZLAGA REZULTATOV

Projekt **Hidravlične izboljšave v občini Sevnica** vključuje gradnjo cevovodov s pripadajočimi objekti, s ciljem večje priključenosti tamkajšnjih prebivalcev na sistem javne oskrbe z zdravstveno ustrezno pitno vodo.
Izvedba projekta obsega s tehničnega vidika gradnjo 21.072 m cevovoda, gradnjo prečrpališča Log, črpališča Šentjanž, raztežilnika Komen, Metenca, Okroglice in gradnjo vodohrana Cerje in Šentjanž. Glavni cilji in nameni projekta so:

- priključitev obstoječih vaških vodovodnih sistemov na javni vodovod v upravljanju Komunale Sevnica, ker imajo dolgoročno nezadostne obstoječe vodne vire in s tem moteno oskrbo s pitno vodo
- povezati vodooskrbne sisteme (povezovanje levega (VS Sevnica, VS Blanca) in desnega brega (VS Krmelj, VS Primož, VS Nova gora) v skupni sistem) tako da bo mogoče ob povečani porabi oziroma v primeru izpadov vodnih virov desnega brega, del vode zagotoviti iz vodooskrbnega sistema Sevnica.
- povezati višjeležeče vodne vire Podskalica in mesto Sevnica – višjeležečimi deli Drožanja in Svetega Roka, kamor se sedaj voda prečrpava,
- Hidravlična optimizacija vodooskrbe, ki bo zagotovljena z izgradnjo vodohranov (akumulacija vode, zagotovitev ustreznih pritiskov v omrežju, zmanjšanje prečrpavanja vode v višje ležeče predele in več nadomestne - gravitacijske vodooskrbe, razporeditev viškov vode v območja, kjer vode primanjkuje.

Projekt sledi specifičnemu cilju Operativnega programa za izvajanje Evropske kohezijske politike v obdobju 2014-2020 v okviru prednostne osi 06 »Boljše stanje okolja in biotske raznovrstnosti«. V okviru tega specifičnega cilja se bo s projektom doseglo naslednji rezultat in učinek projekta:

- **Povečanje števila prebivalcev z zagotovljenim varnim dostopom do zdravstveno ustrezne pitne vode:** Na območju skupnega vodovodnega sistema (VS Sevnica, Blanca, Primož, Nova Gora in Krmelj) bo v letu 2023 zagotovljen varen dostop do zdravstveno ustrezne pitne vode 11.286 prebivalcem, kar je za 810 več kot pred izvedbo projekta (10.476).
- **Oskrba z vodo: Dodatni prebivalci, deležni boljše oskrbe z vodo:** Na območju celotnega skupnega vodovnega sistema bo dodatno 810 prebivalcev deležno boljše oskrbe z zdravstveno ustrezno pitno vodo glede na trenutno stanje.

Celotna vrednost investicije brez DDV je ocenjena na 3.496.247,09 EUR. Upravičeni stroški predstavljajo 3.306.921,83 EUR preostali del pa so neupravičeni stroški v višini 189.325,26 EUR.

Na osnovi dopolnitve št. 1 in 2 k Dogovoru za razvoj razvojne regije Posavje, ki je bil podpisan med Ministrstvom za gospodarski razvoj in tehnologijo in Razvojnim svetom razvojne regije Posavje, je bil projekt »Hidravlične izboljšave v občini Sevnica« imenovan v seznamu projektov, ki se bodo financirali iz EU sredstev in slovenske udeležbe. Na osnovi dopolnitve št. 1 in 2. k dogovoru za razvoj razvojne regije Posavje je bilo tako občini dodeljeno **1.718.098,32 EUR** (EU sredstva + SLO udeležba). Svet Razvojne regije Posavje je v postopku dodeljevanja dodatnih sredstev projektu zagotovil 875.520,47 EUR, tako da je za predmetni projekt predvidena dodelitev v višini **2.593.618,79 EUR** (EU sredstva + SLO udeležba). V okviru razdelitve virov financiranja med EU in državnim proračunom je bilo upoštevano razmerje 85:15.

Preostanek upravičenih stroškov bo pokrit iz občinskega proračuna in sicer v višini **713.303,04 EUR**. Neupravičene stroške v višini **189.325,26 EUR** bo financirala v celoti občina Sevnica. Davek na dodano vrednost ne predstavlja stroška investicije saj si ga bo občina povrnila v celoti v skladu z Zakonom o davku na dodano vrednost.

PRILOGE:

1. FINANČNA ANALIZA (IZHODIŠČNI SCENARIJ)

Ekonomska doba/leto	1	2	3	4	5	6	7	8	9	10	11	12	13	14	15
Postavka	**2020**	**2021**	**2022**	**2023**	**2024**	**2025**	**2026**	**2027**	**2028**	**2029**	**2030**	**2031**	**2032**	**2033**	**2034**
PRILIVI SKUPAJ	**917.273**	**971.415**	**971.415**	**971.415**	**971.415**	**971.415**	**971.415**	**971.415**	**971.415**	**971.415**	**971.415**	**971.415**	**971.415**	**971.415**	**971.415**
Poslovni prihodki	***917.261***	***971.403***	***971.403***	***971.403***	***971.403***	***971.403***	***971.403***	***971.403***	***971.403***	***971.403***	***971.403***	***971.403***	***971.403***	***971.403***	***971.403***
Prihodki od prodaje storitev	364.858	364.858	364.858	364.858	364.858	364.858	364.858	364.858	364.858	364.858	364.858	364.858	364.858	364.858	364.858
Prihodki iz naslova posebnih storitev	0	0	0	0	0	0	0	0	0	0	0	0	0	0	0
Prihodki iz naslova omrežnine	525.147	579.289	579.289	579.289	579.289	579.289	579.289	579.289	579.289	579.289	579.289	579.289	579.289	579.289	579.289
Drugi prihodki - subvenicja občine	0	0	0	0	0	0	0	0	0	0	0	0	0	0	0
Drugi prihodki od prodaje	27.256	27.256	27.256	27.256	27.256	27.256	27.256	27.256	27.256	27.256	27.256	27.256	27.256	27.256	27.256
Finančni prihodki	***0***	***0***	***0***	***0***	***0***	***0***	***0***	***0***	***0***	***0***	***0***	***0***	***0***	***0***	***0***
Izredni prihodki	***12***	***12***	***12***	***12***	***12***	***12***	***12***	***12***	***12***	***12***	***12***	***12***	***12***	***12***	***12***
POSLOVNI ODLIVI SKUPAJ	**677.305**	**677.305**	**677.305**	**677.305**	**677.305**	**677.305**	**677.305**	**677.305**	**677.305**	**677.305**	**677.305**	**677.305**	**677.305**	**677.305**	**677.305**
Poslovni odhodki	***674.578***	***674.578***	***674.578***	***674.578***	***674.578***	***674.578***	***674.578***	***674.578***	***674.578***	***674.578***	***674.578***	***674.578***	***674.578***	***674.578***	***674.578***
Stroški materiala	96.517	96.517	96.517	96.517	96.517	96.517	96.517	96.517	96.517	96.517	96.517	96.517	96.517	96.517	96.517
Stroški storitev	395.464	395.464	395.464	395.464	395.464	395.464	395.464	395.464	395.464	395.464	395.464	395.464	395.464	395.464	395.464
Stroški amortizacije															
Stroški dela	123.715	123.715	123.715	123.715	123.715	123.715	123.715	123.715	123.715	123.715	123.715	123.715	123.715	123.715	123.715
Drugi stroški	57.180	57.180	57.180	57.180	57.180	57.180	57.180	57.180	57.180	57.180	57.180	57.180	57.180	57.180	57.180
Prevrednotenje poslo.odh,neopred.dolg.sred.	1.702	1.702	1.702	1.702	1.702	1.702	1.702	1.702	1.702	1.702	1.702	1.702	1.702	1.702	1.702
Finančni odhodki	***70***	***70***	***70***	***70***	***70***	***70***	***70***	***70***	***70***	***70***	***70***	***70***	***70***	***70***	***70***
Izredni Odhodki	***2.657***	***2.657***	***2.657***	***2.657***	***2.657***	***2.657***	***2.657***	***2.657***	***2.657***	***2.657***	***2.657***	***2.657***	***2.657***	***2.657***	***2.657***
NETO DENARNI TOK	**239.968**	**294.110**	**294.110**	**294.110**	**294.110**	**294.110**	**294.110**	**294.110**	**294.110**	**294.110**	**294.110**	**294.110**	**294.110**	**294.110**	**294.110**

Ekonomska doba/leto	16	17	18	19	20	21	22	23	24	25	26	27	28	29	30
Postavka	**2035**	**2036**	**2037**	**2038**	**2039**	**2040**	**2041**	**2042**	**2043**	**2044**	**2045**	**2046**	**2047**	**2048**	**2049**
PRILIVI SKUPAJ	**971.415**	**971.415**	**971.415**	**971.415**	**971.415**	**971.415**	**971.415**	**971.415**	**971.415**	**971.415**	**971.415**	**971.415**	**971.415**	**971.415**	**971.415**
Poslovni prihodki	***971.403***	***971.403***	***971.403***	***971.403***	***971.403***	***971.403***	***971.403***	***971.403***	***971.403***	***971.403***	***971.403***	***971.403***	***971.403***	***971.403***	***971.403***
Prihodki od prodaje storitev	364.858	364.858	364.858	364.858	364.858	364.858	364.858	364.858	364.858	364.858	364.858	364.858	364.858	364.858	364.858
Prihodki iz naslova posebnih storitev	0	0	0	0	0	0	0	0	0	0	0	0	0	0	0
Prihodki iz naslova omrežnine	579.289	579.289	579.289	579.289	579.289	579.289	579.289	579.289	579.289	579.289	579.289	579.289	579.289	579.289	579.289
Drugi prihodki - subvenicja občine	0	0	0	0	0	0	0	0	0	0	0	0	0	0	0
Drugi prihodki od prodaje	27.256	27.256	27.256	27.256	27.256	27.256	27.256	27.256	27.256	27.256	27.256	27.256	27.256	27.256	27.256
Finančni prihodki	***0***	***0***	***0***	***0***	***0***	***0***	***0***	***0***	***0***	***0***	***0***	***0***	***0***	***0***	***0***
Izredni prihodki	***12***	***12***	***12***	***12***	***12***	***12***	***12***	***12***	***12***	***12***	***12***	***12***	***12***	***12***	***12***
POSLOVNI ODLIVI SKUPAJ	**677.305**	**677.305**	**677.305**	**677.305**	**677.305**	**677.305**	**677.305**	**677.305**	**677.305**	**677.305**	**677.305**	**677.305**	**677.305**	**677.305**	**677.305**
Poslovni odhodki	***674.578***	***674.578***	***674.578***	***674.578***	***674.578***	***674.578***	***674.578***	***674.578***	***674.578***	***674.578***	***674.578***	***674.578***	***674.578***	***674.578***	***674.578***
Stroški materiala	96.517	96.517	96.517	96.517	96.517	96.517	96.517	96.517	96.517	96.517	96.517	96.517	96.517	96.517	96.517
Stroški storitev	395.464	395.464	395.464	395.464	395.464	395.464	395.464	395.464	395.464	395.464	395.464	395.464	395.464	395.464	395.464
Stroški amortizacije															
Stroški dela	123.715	123.715	123.715	123.715	123.715	123.715	123.715	123.715	123.715	123.715	123.715	123.715	123.715	123.715	123.715
Drugi stroški	57.180	57.180	57.180	57.180	57.180	57.180	57.180	57.180	57.180	57.180	57.180	57.180	57.180	57.180	57.180
Prevrednotenje poslo.odh,neopred.dolg.sred.	1.702	1.702	1.702	1.702	1.702	1.702	1.702	1.702	1.702	1.702	1.702	1.702	1.702	1.702	1.702
Finančni odhodki	***70***	***70***	***70***	***70***	***70***	***70***	***70***	***70***	***70***	***70***	***70***	***70***	***70***	***70***	***70***
Izredni Odhodki	***2.657***	***2.657***	***2.657***	***2.657***	***2.657***	***2.657***	***2.657***	***2.657***	***2.657***	***2.657***	***2.657***	***2.657***	***2.657***	***2.657***	***2.657***
NETO DENARNI TOK	**294.110**	**294.110**	**294.110**	**294.110**	**294.110**	**294.110**	**294.110**	**294.110**	**294.110**	**294.110**	**294.110**	**294.110**	**294.110**	**294.110**	**294.110**

2. FINANČNA ANALIZA (SCENARIJ S PROJEKTOM)

Ekonomska doba/leto	1	2	3	4	5	6	7	8	9	10	11	12	13	14	15
Postavka	**2020**	**2021**	**2022**	**2023**	**2024**	**2025**	**2026**	**2027**	**2028**	**2029**	**2030**	**2031**	**2032**	**2033**	**2034**
PRILIVI	**917.273**	**971.415**	**971.415**	**971.415**	**1.044.442**	**1.044.442**	**1.044.442**	**1.044.442**	**1.044.442**	**1.044.442**	**1.044.442**	**1.044.442**	**1.044.442**	**1.044.442**	**1.044.442**
Poslovni prihodki	***917.261***	***971.403***	***971.403***	***971.403***	***1.044.430***	***1.044.430***	***1.044.430***	***1.044.430***	***1.044.430***	***1.044.430***	***1.044.430***	***1.044.430***	***1.044.430***	***1.044.430***	***1.044.430***
Prihodki iz naslov storitev javne službe	364.858	364.858	364.858	364.858	408.300	408.300	408.300	408.300	408.300	408.300	408.300	408.300	408.300	408.300	408.300
Prihodki od prodaje posebnih storitev	0	0	0	0	0	0	0	0	0	0	0	0	0	0	0
Prihodki iz naslova omrežnine	525.147	579.289	579.289	579.289	608.874	608.874	608.874	608.874	608.874	608.874	608.874	608.874	608.874	608.874	608.874
Drugi prihodki - subvenicja občine	0	0	0	0	0	0	0	0	0	0	0	0	0	0	0
Drugi prihodki od prodaje	27.256	27.256	27.256	27.256	27.256	27.256	27.256	27.256	27.256	27.256	27.256	27.256	27.256	27.256	27.256
Finančni prihodki	***0***	***0***	***0***	***0***	***0***	***0***	***0***	***0***	***0***	***0***	***0***	***0***	***0***	***0***	***0***
Izredni prihodki	***12***	***12***	***12***	***12***	***12***	***12***	***12***	***12***	***12***	***12***	***12***	***12***	***12***	***12***	***12***
POSLOVNI ODLIVI SKUPAJ	**677.305**	**677.305**	**677.305**	**677.305**	**720.747**	**720.747**	**720.747**	**720.747**	**720.747**	**720.747**	**720.747**	**720.747**	**720.747**	**720.747**	**720.747**
Poslovni odhodki	***674.578***	***674.578***	***674.578***	***674.578***	***718.020***	***718.020***	***718.020***	***718.020***	***718.020***	***718.020***	***718.020***	***718.020***	***718.020***	***718.020***	***718.020***
Stroški materiala	96.517	96.517	96.517	96.517	139.959	139.959	139.959	139.959	139.959	139.959	139.959	139.959	139.959	139.959	139.959
Stroški storitev	395.464	395.464	395.464	395.464	395.464	395.464	395.464	395.464	395.464	395.464	395.464	395.464	395.464	395.464	395.464
Stroški amortizacije															
Stroški dela	123.715	123.715	123.715	123.715	123.715	123.715	123.715	123.715	123.715	123.715	123.715	123.715	123.715	123.715	123.715
Drugi stroški	57.180	57.180	57.180	57.180	57.180	57.180	57.180	57.180	57.180	57.180	57.180	57.180	57.180	57.180	57.180
Prevrednotenje poslo.odh,neopred.dolg.sred.	1.702	1.702	1.702	1.702	1.702	1.702	1.702	1.702	1.702	1.702	1.702	1.702	1.702	1.702	1.702
Finančni odhodki	***70***	***70***	***70***	***70***	***70***	***70***	***70***	***70***	***70***	***70***	***70***	***70***	***70***	***70***	***70***
Izredni Odhodki	***2.657***	***2.657***	***2.657***	***2.657***	***2.657***	***2.657***	***2.657***	***2.657***	***2.657***	***2.657***	***2.657***	***2.657***	***2.657***	***2.657***	***2.657***
NETO DENARNI TOK	**239.968**	**294.110**	**294.110**	**294.110**	**323.695**	**323.695**	**323.695**	**323.695**	**323.695**	**323.695**	**323.695**	**323.695**	**323.695**	**323.695**	**323.695**

Ekonomska doba/leto	16	17	18	19	20	21	22	23	24	25	26	27	28	29	30
Postavka	**2035**	**2036**	**2037**	**2038**	**2039**	**2040**	**2041**	**2042**	**2043**	**2044**	**2045**	**2046**	**2047**	**2048**	**2049**
PRILIVI	**1.044.442**	**1.044.442**	**1.044.442**	**1.044.442**	**1.044.442**	**1.044.442**	**1.044.442**	**1.044.442**	**1.044.442**	**1.088.820**	**1.088.820**	**1.088.820**	**1.088.820**	**1.088.820**	**1.088.820**
Poslovni prihodki	***1.044.430***	***1.044.430***	***1.044.430***	***1.044.430***	***1.044.430***	***1.044.430***	***1.044.430***	***1.044.430***	***1.044.430***	***1.088.808***	***1.088.808***	***1.088.808***	***1.088.808***	***1.088.808***	***1.088.808***
Prihodki iz naslov storitev javne službe	408.300	408.300	408.300	408.300	408.300	408.300	408.300	408.300	408.300	408.300	408.300	408.300	408.300	408.300	408.300
Prihodki od prodaje posebnih storitev	0	0	0	0	0	0	0	0	0	0	0	0	0	0	0
Prihodki iz naslova omrežnine	608.874	608.874	608.874	608.874	608.874	608.874	608.874	608.874	608.874	653.252	653.252	653.252	653.252	653.252	653.252
Drugi prihodki - subvenicja občine	0	0	0	0	0	0	0	0	0	0	0	0	0	0	0
Drugi prihodki od prodaje	27.256	27.256	27.256	27.256	27.256	27.256	27.256	27.256	27.256	27.256	27.256	27.256	27.256	27.256	27.256
Finančni prihodki	***0***	***0***	***0***	***0***	***0***	***0***	***0***	***0***	***0***	***0***	***0***	***0***	***0***	***0***	***0***
Izredni prihodki	***12***	***12***	***12***	***12***	***12***	***12***	***12***	***12***	***12***	***12***	***12***	***12***	***12***	***12***	***12***
POSLOVNI ODLIVI SKUPAJ	**720.747**	**720.747**	**720.747**	**720.747**	**720.747**	**720.747**	**720.747**	**720.747**	**720.747**	**720.747**	**720.747**	**720.747**	**720.747**	**720.747**	**720.747**
Poslovni odhodki	***718.020***	***718.020***	***718.020***	***718.020***	***718.020***	***718.020***	***718.020***	***718.020***	***718.020***	***718.020***	***718.020***	***718.020***	***718.020***	***718.020***	***718.020***
Stroški materiala	139.959	139.959	139.959	139.959	139.959	139.959	139.959	139.959	139.959	139.959	139.959	139.959	139.959	139.959	139.959
Stroški storitev	395.464	395.464	395.464	395.464	395.464	395.464	395.464	395.464	395.464	395.464	395.464	395.464	395.464	395.464	395.464
Stroški amortizacije															
Stroški dela	123.715	123.715	123.715	123.715	123.715	123.715	123.715	123.715	123.715	123.715	123.715	123.715	123.715	123.715	123.715
Drugi stroški	57.180	57.180	57.180	57.180	57.180	57.180	57.180	57.180	57.180	57.180	57.180	57.180	57.180	57.180	57.180
Prevrednotenje poslo.odh,neopred.dolg.sred.	1.702	1.702	1.702	1.702	1.702	1.702	1.702	1.702	1.702	1.702	1.702	1.702	1.702	1.702	1.702
Finančni odhodki	***70***	***70***	***70***	***70***	***70***	***70***	***70***	***70***	***70***	***70***	***70***	***70***	***70***	***70***	***70***
Izredni Odhodki	***2.657***	***2.657***	***2.657***	***2.657***	***2.657***	***2.657***	***2.657***	***2.657***	***2.657***	***2.657***	***2.657***	***2.657***	***2.657***	***2.657***	***2.657***
NETO DENARNI TOK	**323.695**	**323.695**	**323.695**	**323.695**	**323.695**	**323.695**	**323.695**	**323.695**	**323.695**	**368.073**	**368.073**	**368.073**	**368.073**	**368.073**	**368.073**

3. FINANČNA ANALIZA (INKREMENTALNO)

Ekonomska doba/leto	1	2	3	4	5	6	7	8	9	10	11	12	13	14	15
Postavka	**2020**	**2021**	**2022**	**2023**	**2024**	**2025**	**2026**	**2027**	**2028**	**2029**	**2030**	**2031**	**2032**	**2033**	**2034**
PRILIVI SKUPAJ	**0**	**0**	**0**	**0**	**73.027**	**73.027**	**73.027**	**73.027**	**73.027**	**73.027**	**73.027**	**73.027**	**73.027**	**73.027**	**73.027**
PRILIVI IZ NASLOVA POSLOVANJA	**0**	**0**	**0**	**0**	**73.027**	**73.027**	**73.027**	**73.027**	**73.027**	**73.027**	**73.027**	**73.027**	**73.027**	**73.027**	**73.027**
Poslovni prihodki	***0***	***0***	***0***	***0***	***73.027***	***73.027***	***73.027***	***73.027***	***73.027***	***73.027***	***73.027***	***73.027***	***73.027***	***73.027***	***73.027***
Prihodki iz naslov storitev javne službe	0	0	0	0	43.442	43.442	43.442	43.442	43.442	43.442	43.442	43.442	43.442	43.442	43.442
Prihodki od prodaje posebnih storitev	0	0	0	0	0	0	0	0	0	0	0	0	0	0	0
Prihodki iz naslova omrežnine	0	0	0	0	29.585	29.585	29.585	29.585	29.585	29.585	29.585	29.585	29.585	29.585	29.585
Drugi prihodki - subvenicja občine	0	0	0	0	0	0	0	0	0	0	0	0	0	0	0
Drugi prihodki od prodaje	0	0	0	0	0	0	0	0	0	0	0	0	0	0	0
Finančni prihodki	***0***	***0***	***0***	***0***	***0***	***0***	***0***	***0***	***0***	***0***	***0***	***0***	***0***	***0***	***0***
Izredni prihodki	***0***	***0***	***0***	***0***	***0***	***0***	***0***	***0***	***0***	***0***	***0***	***0***	***0***	***0***	***0***
PREOSTANEK VREDNOSTI	**0**	**0**	**0**	**0**	**0**	**0**	**0**	**0**	**0**	**0**	**0**	**0**	**0**	**0**	**0**
POSLOVNI ODLIVI SKUPAJ	**0**	**0**	**0**	**0**	**43.442**	**43.442**	**43.442**	**43.442**	**43.442**	**43.442**	**43.442**	**43.442**	**43.442**	**43.442**	**43.442**
Poslovni odhodki	***0***	***0***	***0***	***0***	***43.442***	***43.442***	***43.442***	***43.442***	***43.442***	***43.442***	***43.442***	***43.442***	***43.442***	***43.442***	***43.442***
Stroški materiala	0	0	0	0	43.442	43.442	43.442	43.442	43.442	43.442	43.442	43.442	43.442	43.442	43.442
Stroški storitev	0	0	0	0	0	0	0	0	0	0	0	0	0	0	0
Stroški amortizacije	0	0	0	0	0	0	0	0	0	0	0	0	0	0	0
Stroški dela	0	0	0	0	0	0	0	0	0	0	0	0	0	0	0
Drugi stroški	0	0	0	0	0	0	0	0	0	0	0	0	0	0	0
Prevrednotenje poslo.odh,neopred.dolg.sred.	0	0	0	0	0	0	0	0	0	0	0	0	0	0	0
Finančni odhodki	***0***	***0***	***0***	***0***	***0***	***0***	***0***	***0***	***0***	***0***	***0***	***0***	***0***	***0***	***0***
Izredni Odhodki	***0***	***0***	***0***	***0***	***0***	***0***	***0***	***0***	***0***	***0***	***0***	***0***	***0***	***0***	***0***
INVESTICIJSKI STROŠKI	**150.583**	**1.037.331**	**1.000.522**	**859.523**											
Izgradnja vodovoda	0	969.185	974.109	839.875											
Strokovni nadzor	0	19.384	19.482	16.798											
Stiki z javnostjo	0	10.020	6.930	2.850											
Priprava dokumentacije in ostali stroški	150.583	38.742	0	0											
REINVESTIRANJE INVESTICIJE	**0**	**0**	**0**	**0**	**0**	**0**	**0**	**0**	**0**	**0**	**0**	**0**	**0**	**167.500**	**0**
reinvestiranje na vodovodnem sistemu	0	0	0	0	0	0	0	0	0	0	0	0	0	167.500	0
NETO DENARNI TOK	**-150.583**	**-1.037.331**	**-1.000.522**	**-859.523**	**29.585**	**29.585**	**29.585**	**29.585**	**29.585**	**29.585**	**29.585**	**29.585**	**29.585**	**-137.915**	**29.585**

Ekonomska doba/leto	16	17	18	19	20	21	22	23	24	25	26	27	28	29	30
Postavka	**2035**	**2036**	**2037**	**2038**	**2039**	**2040**	**2041**	**2042**	**2043**	**2044**	**2045**	**2046**	**2047**	**2048**	**2049**
PRILIVI SKUPAJ	**73.027**	**73.027**	**73.027**	**73.027**	**73.027**	**73.027**	**73.027**	**73.027**	**73.027**	**117.405**	**117.405**	**117.405**	**117.405**	**117.405**	**946.348**
PRILIVI IZ NASLOVA POSLOVANJA	**73.027**	**73.027**	**73.027**	**73.027**	**73.027**	**73.027**	**73.027**	**73.027**	**73.027**	**117.405**	**117.405**	**117.405**	**117.405**	**117.405**	**117.405**
Poslovni prihodki	***73.027***	***73.027***	***73.027***	***73.027***	***73.027***	***73.027***	***73.027***	***73.027***	***73.027***	***117.405***	***117.405***	***117.405***	***117.405***	***117.405***	***117.405***
Prihodki iz naslov storitev javne službe	43.442	43.442	43.442	43.442	43.442	43.442	43.442	43.442	43.442	43.442	43.442	43.442	43.442	43.442	43.442
Prihodki od prodaje posebnih storitev	0	0	0	0	0	0	0	0	0	0	0	0	0	0	0
Prihodki iz naslova omrežnine	29.585	29.585	29.585	29.585	29.585	29.585	29.585	29.585	29.585	73.963	73.963	73.963	73.963	73.963	73.963
Drugi prihodki - subvenicja občine	0	0	0	0	0	0	0	0	0	0	0	0	0	0	0
Drugi prihodki od prodaje	0	0	0	0	0	0	0	0	0	0	0	0	0	0	0
Finančni prihodki	***0***	***0***	***0***	***0***	***0***	***0***	***0***	***0***	***0***	***0***	***0***	***0***	***0***	***0***	***0***
Izredni prihodki	***0***	***0***	***0***	***0***	***0***	***0***	***0***	***0***	***0***	***0***	***0***	***0***	***0***	***0***	***0***
PREOSTANEK VREDNOSTI	**0**	**0**	**0**	**0**	**0**	**0**	**0**	**0**	**0**	**0**	**0**	**0**	**0**	**0**	**828.944**
POSLOVNI ODLIVI SKUPAJ	**43.442**	**43.442**	**43.442**	**43.442**	**43.442**	**43.442**	**43.442**	**43.442**	**43.442**	**43.442**	**43.442**	**43.442**	**43.442**	**43.442**	**43.442**
Poslovni odhodki	***43.442***	***43.442***	***43.442***	***43.442***	***43.442***	***43.442***	***43.442***	***43.442***	***43.442***	***43.442***	***43.442***	***43.442***	***43.442***	***43.442***	***43.442***
Stroški materiala	43.442	43.442	43.442	43.442	43.442	43.442	43.442	43.442	43.442	43.442	43.442	43.442	43.442	43.442	43.442
Stroški storitev	0	0	0	0	0	0	0	0	0	0	0	0	0	0	0
Stroški amortizacije	0	0	0	0	0	0	0	0	0	0	0	0	0	0	0
Stroški dela	0	0	0	0	0	0	0	0	0	0	0	0	0	0	0
Drugi stroški	0	0	0	0	0	0	0	0	0	0	0	0	0	0	0
Prevrednotenje poslo.odh,neopred.dolg.sred.	0	0	0	0	0	0	0	0	0	0	0	0	0	0	0
Finančni odhodki	***0***	***0***	***0***	***0***	***0***	***0***	***0***	***0***	***0***	***0***	***0***	***0***	***0***	***0***	***0***
Izredni Odhodki	***0***	***0***	***0***	***0***	***0***	***0***	***0***	***0***	***0***	***0***	***0***	***0***	***0***	***0***	***0***
INVESTICIJSKI STROŠKI															
Izgradnja vodovoda															
Strokovni nadzor															
Stiki z javnostjo															
Priprava dokumentacije in ostali stroški															
REINVESTIRANJE INVESTICIJE	**0**	**0**	**0**	**0**	**0**	**0**	**0**	**0**	**167.500**	**0**	**0**	**0**	**0**	**0**	**0**
reinvestiranje na vodovodnem sistemu	0	0	0	0	0	0	0	0	167.500	0	0	0	0	0	0
NETO DENARNI TOK	**29.585**	**29.585**	**29.585**	**29.585**	**29.585**	**29.585**	**29.585**	**29.585**	**-137.915**	**73.963**	**73.963**	**73.963**	**73.963**	**73.963**	**902.907**

4. EKONOMSKA ANALIZA

Ekonomska doba/leto	1	2	3	4	5	6	7	8	9	10	11	12	13	14	15
Postavka	**2020**	**2021**	**2022**	**2023**	**2024**	**2025**	**2026**	**2027**	**2028**	**2029**	**2030**	**2031**	**2032**	**2033**	**2034**
1. Eksterne koristi	**0**	**0**	**0**	**0**	**1.156.844**	**409.047**	**409.026**	**408.984**	**408.964**	**408.943**	**408.922**	**408.881**	**408.819**	**408.777**	**408.736**
a. Povečan dostop do javne oskrbe z zdravstveno ustrezno pitno vodo	0	0	0	0	814.821	67.045	67.045	67.045	67.045	67.045	67.045	67.045	67.045	67.045	67.045
b. Izboljšana kvaliteta pitne vode na vodovodnem sistemu	0	0	0	0	342.954	342.954	342.954	342.954	342.954	342.954	342.954	342.954	342.954	342.954	342.954
c. Negativne koristi projekta - Strošek emisij CO2 zaradi projekta	0	0	0	0	-932	-952	-973	-1.014	-1.035	-1.056	-1.076	-1.118	-1.180	-1.221	-1.263
2. Ekonomski preostanek vrednosti	**0**	**0**	**0**	**0**	**0**	**0**	**0**	**0**	**0**	**0**	**0**	**0**	**0**	**0**	**0**
POSLOVNI ODLIVI	**0**	**0**	**0**	**0**	**43.442**	**43.442**	**43.442**	**43.442**	**43.442**	**43.442**	**43.442**	**43.442**	**43.442**	**43.442**	**43.442**
Operativni stroški	0	0	0	0	43.442	43.442	43.442	43.442	43.442	43.442	43.442	43.442	43.442	43.442	43.442
INVESTICIJSKI ODTOKI	**150.583**	**1.037.331**	**1.000.522**	**859.523**											
Izgradnja vodovoda	0	969.185	974.109	839.875											
Strokovni nadzor	0	19.384	19.482	16.798											
Stiki z javnostjo	0	10.020	6.930	2.850											
Priprava dokumentacije in ostali stroški	150.583	38.742	0												
BODOČE REINVESTIRANJE OPREME	**0**	**0**	**0**	**0**	**0**	**0**	**0**	**0**	**0**	**0**	**0**	**0**	**0**	**167.500**	**0**
Bodoče reinvestiranje opreme	0	0	0	0	0	0	0	0	0	0	0	0	0	167.500	0
SKUPAJ ODLIVI	**150.583**	**1.037.331**	**1.000.522**	**859.523**	**43.442**	**43.442**	**43.442**	**43.442**	**43.442**	**43.442**	**43.442**	**43.442**	**43.442**	**210.942**	**43.442**
NETO EKONOMSKI DENARNI TOK	-150.583	-1.037.331	-1.000.522	-859.523	1.113.402	365.605	365.584	365.543	365.522	365.501	365.481	365.439	365.377	197.836	365.294

Ekonomska doba/leto	16	17	18	19	20	21	22	23	24	25	26	27	28	29	30
Postavka	**2035**	**2036**	**2037**	**2038**	**2039**	**2040**	**2041**	**2042**	**2043**	**2044**	**2045**	**2046**	**2047**	**2048**	**2049**
1. Eksterne koristi	**408.674**	**408.632**	**408.591**	**408.550**	**408.488**	**408.446**	**408.343**	**408.260**	**408.156**	**408.053**	**407.970**	**407.867**	**407.784**	**407.680**	**407.577**
a. Povečan dostop do javne oskrbe z zdravstveno ustrezno pitno vodo	67.045	67.045	67.045	67.045	67.045	67.045	67.045	67.045	67.045	67.045	67.045	67.045	67.045	67.045	67.045
b. Izboljšana kvaliteta pitne vode na vodovodnem sistemu	342.954	342.954	342.954	342.954	342.954	342.954	342.954	342.954	342.954	342.954	342.954	342.954	342.954	342.954	342.954
c. Negativne koristi projekta - Strošek emisij CO2 zaradi projekta	-1.325	-1.366	-1.408	-1.449	-1.511	-1.553	-1.656	-1.739	-1.842	-1.946	-2.029	-2.132	-2.215	-2.318	-2.422
2. Ekonomski preostanek vrednosti	**0**	**0**	**0**	**0**	**0**	**0**	**0**	**0**	**0**	**0**	**0**	**0**	**0**	**0**	**4.570.709**
POSLOVNI ODLIVI	**43.442**	**43.442**	**43.442**	**43.442**	**43.442**	**43.442**	**43.442**	**43.442**	**43.442**	**43.442**	**43.442**	**43.442**	**43.442**	**43.442**	**43.442**
Operativni stroški	43.442	43.442	43.442	43.442	43.442	43.442	43.442	43.442	43.442	43.442	43.442	43.442	43.442	43.442	43.442
INVESTICIJSKI ODTOKI															
Izgradnja vodovoda															
Strokovni nadzor															
Stiki z javnostjo															
Priprava dokumentacije in ostali stroški															
BODOČE REINVESTIRANJE OPREME	**0**	**0**	**0**	**0**	**0**	**0**	**0**	**0**	**167.500**	**0**	**0**	**0**	**0**	**0**	**0**
Bodoče reinvestiranje opreme	0	0	0	0	0	0	0	0	167.500	0	0	0	0	0	0
SKUPAJ ODLIVI	**43.442**	**43.442**	**43.442**	**43.442**	**43.442**	**43.442**	**43.442**	**43.442**	**210.942**	**43.442**	**43.442**	**43.442**	**43.442**	**43.442**	**43.442**
NETO EKONOMSKI DENARNI TOK	365.232	365.191	365.149	365.108	365.046	365.004	364.901	364.818	197.215	364.611	364.528	364.425	364.342	364.239	4.934.844

OBČINA SEVNICA
OBČINSKI SVET

12. t.d.r.

21. REDNA SEJA OBČINSKEGA SVETA

24. 2. 2021

ZADEVA: **Predlog sklepa o potrditvi investicijske dokumentacije za operacijo Odvajanje in čiščenje odpadne vode v porečju spodnje Save – Občina Sevnica**

Številka: 354-0109/2017

Pripravljavci gradiva:
Oddelek za gospodarske dejavnosti
Oddelek za okolje in prostor
SL Consult d.o.o.

Poročevalca:
Marko Jesih, Oddelek za gospodarske dejavnosti
Anita Smrekar, SL Consult d.o.o.

Občina Sevnica, Glavni trg 19 a, 8290 Sevnica
Tel.: 07 81 61 200, fax: 07 81 61 210
obcina.sevnica@siol.net
www.obcina-sevnica.si

Številka: 354-0109/2017
Datum: 4.1.2021

OBČINSKI SVET
OBČINE SEVNICA

ZADEVA: Predlog sklepa o potrditvi investicijskega programa za operacijo »Odvajanje in čiščenje odpadne vode v porečju spodnje Save – Občina Sevnica«.

Dogovor za razvoj regij je izvedbeni dokument, s katerim se uresničuje regionalni razvojni program. Določa ga 15. člen Zakona o spodbujanju skladnega regionalnega razvoja (Uradni list RS, št. 20/2011, 57/2012, 46/2016), skleneta ga pristojno ministrstvo in razvojni svet regije. Skladno z zakonodajo se pri pripravi dogovora za razvoj regije upošteva načelo skladnega razvoja vseh območij v regiji, vanj se vključuje regijske projekte in sektorske projekte, pri tem pa se mora upoštevati usmeritve ter javnofinančne in časovne okvire za pripravo programskega proračuna države ter že sprejete proračune države in občin.

Na podlagi povabila Dogovora regij so regionalne razvojne agencije pripravile osnutke dopolnjenih dogovorov, ki vključujejo za regijo najbolj pomembne regijske, med regijske in/ali sektorske projekte, ki bodo omogočili izkoriščanje najpomembnejših razvojnih potencialov in prednosti regije, odpravljali ključne razvojne ovire regije in uresničevali regijske razvojne specializacije. Pri izboru regijskih projektov je moral razvojni svet regije upoštevati naslednje splošne pogoje za uvrščanje regijskih projektov v dogovor:

- skladnost projekta z regionalnim razvojnim programom
- skladnost projekta s programskimi dokumenti s področja regionalnega razvoja, ki so podlaga za sofinanciranje regijskih projektov
- skladnost projekta s politikami Vlade Republike Slovenije
- merljivost učinkov in rezultatov projekta
- zaprtost finančne konstrukcije projekta
- izvedljivost projekta v načrtovanem časovnem obdobju

Ministrstvo za gospodarski razvoj in tehnologijo (MGRT) je preverilo izpolnjevanje splošnih pogojev in splošnih meril ter medresorsko uskladilo dogovor za razvoj regij z relevantnimi politikami ministrstev po postopku, ki ga določa uredba, ki ureja dokumente razvojnega načrtovanja in postopke za pripravo predloga državnega proračuna. Vlada je v ta namen ustanovila krovno delovno skupino za pripravo Strategije razvoja Slovenije in šest delovnih skupin za posamezna področja politik. Priprava regionalnih razvojnih in čezmejnih programov je potekalo hkrati s pripravo državnih strateških dokumentov. Za zagotavljanje usklajenosti načrtovanja med državno in regionalno ravnijo so na MGRT določeni skrbniki regij.

Razvojni svet regije Posavje je na svoji 12. redni seji dne 25.7.2018 sprejel predlog dopolnitev številka 1 Dogovora za razvoj regije Posavje, ki vključuje 12 najpomembnejših projektov regije. Občina Sevnica je nosilec treh projektov, in sicer:

- Hidravlične izboljšave v občini Sevnica
- Izgradnja kanalizacijskega sistema v Sevnici
- Komunalno opremljanje v PC Sevnica

V okviru projekta »**Odvajanje in čiščenje odpadne vode v porečju spodnje Save – Občina Sevnica**« bo zgrajena ustrezna infrastruktura za odvajanje komunalnih odpadnih voda na območju, ki je v operativnem programu odvajanja in čiščenja komunalnih odpadnih voda opredeljeno kot območje, ki mora biti opremljeno s kanalizacijo. Glavni cilj projekta je zmanjšanje emisij v vode z izgradnjo infrastrukture za odvajanje in čiščenje komunalnih odpadnih voda.

Projekt »**Odvajanje in čiščenje odpadne vode v porečju spodnje Save - Občina Sevnica**« vključuje gradnjo kanalov s pripadajočimi objekti, s ciljem večje priključenosti tamkajšnjih prebivalcev na sistem odvajanje in čiščenja odpadnih voda v aglomeraciji in hidravlično izboljšavo posameznih delov kanalizacije.

Projekt obsega gradnjo fekalne kanalizacije, in sicer 9 gravitacijskih kanalov ter dveh tlačnih kanalov v skupni dolžini 2,8 km. Projekt predvideva tudi izgradnjo 2 črpališč. V okviru predmetne investicije bo dodatno priključeno 176 PE, in sicer na naslednjih kanalih: Kanal Planinska cesta – obrtna cona, Kanal Ribniki 2, Kanal 3 Bohorska ulica – novogradnja, Kanal 1 Kvedrova ulica, Kanal 2 Kvedrova ulica, Črpališče Č1 »Zelena pika« s tlačnim vodom, Črpališče Č2 »Heroja Maroka 18« s tlačnim vodom, Kanal Drožanjska – nad klavnico, Kanal 1 Pod Vrtačo, Kanal 1 Pečje ter Kanal 2 Pečje.

Izvedba projekta »**Odvajanje in čiščenje odpadne vode v porečju spodnje Save - Občina Sevnica**« je planirana v letih 2021-2023. Celotna vrednost investicije brez DDV je ocenjena na 1.444.611,11 €. Občina Sevnica želi z navedeno operacijo počrpati 1.064.799,54 € nepovratnih sredstev.

V Načrtu razvojnih programov 2021-2024 je predviden začetek projekta »Odvajanje in čiščenje odpadne vode v porečju spodnje Save - Občina Sevnica«. Občina Sevnica bo za navedeni projekt planirala sredstva v proračunih Občine Sevnica za leto 2021, 2022 in 2023. Pri sestavljanju oziroma pri rebalansu proračuna bo potrebno uskladiti prihodkovno in odhodkovno stran za sorazmerni delež pridobljenih sredstev oziroma morebitnih sprememb investicije.

Zato predlagamo Občinskemu svetu Občine Sevnica, da potrdi investicijsko dokumentacijo za operacijo »Odvajanje in čiščenje odpadne vode v porečju spodnje Save - Občina Sevnica« in tako omogoči pridobitev sredstev, ki jih bo Občina Sevnica pridobila iz povabila Dogovor regij.

Občinskemu svetu Občine Sevnica predlagamo v potrditev investicijski program za operacijo »Odvajanje in čiščenje odpadne vode v porečju spodnje Save - Občina Sevnica«.

Občinskemu svetu Občine Sevnica predlagamo, da je s potrditvijo navedene investicijske dokumentacije, potrjena tudi morebitna novelacija investicijske dokumentacije za potrebe navedenega razpisa.

Lep pozdrav,

Pripravili:
Marko Jesih, univ. dipl.ekon.
Višji svetovalec za investicije in razvoj

Vlasta Kuzmički, dipl.ekon.,spec.
Vodja oddelka za gospodarske dejavnosti

Roman Perčič, univ. dipl. inž. Str.
Vodja oddelka za okolje in prostor

Občina Sevnica 2

Zvone Košmerl, dr. vet. med.
direktor občinske uprave

Priloga 1:
- Investicijski program za operacijo »Odvajanje in čiščenje odpadne vode v porečju spodnje Save - Občina Sevnica«

Vročiti:
- Občinskemu svetu Občine Sevnica

Vložiti:
- V zadevo

EVROPSKA UNIJA
EVROPSKI STRUKTURNI IN INVESTICIJSKI SKLADI
NALOŽBA V VAŠO PRIHODNOST

Odvajanje in čiščenje odpadne vode v porečju spodnje Save - Občina Sevnica



INVESTICIJSKI PROGRAM

Investitor:
OBČINA SEVNICA

Izdelovalec:
SL CONSULT d.o.o.

December 2020

Vsebina Investicijskega programa je zaščitena z avtorskimi pravicami podjetja SL CONSULT d.o.o., Dimičeva ulica 9, 1000 Ljubljana. Vsebino dokumenta vključno s prilogami pravne ali fizične osebe ne smejo kopirati in/ali posredovati tretjim osebam, razen izključno z dovoljenjem avtorja. V primeru kršitve avtorskih pravic bo SL CONSULT d.o.o. zoper storilca uveljavljal odškodninsko materialno in nematerialno ter kazensko odgovornost.

Vrsta investicijske dokumentacije	**INVESTICIJSKI PROGRAM**
Dolg naziv projekta	**ODVAJANJE IN ČIŠČENJE ODPADNE VODE V POREČJU SPODNJE SAVE - OBČINA SEVNICA**
Izvajalec	**SL CONSULT d.o.o., Dimičeva ulica 9, SI 1000 Ljubljana**
Investitor	**OBČINA SEVNICA, Glavni trg 19a, 8290 SEVNICA**

Kazalo vsebine

1 UVODNO POJASNILO 8

1.1 Predstavitev investitorja ... 8
1.2 Predstavitev izdelovalcev investicijskega programa ... 9
1.3 Namen in cilji investicijskega projekta ... 10
1.4 Povzetek dokumenta identifikacije investicijskega projekta s pojasnili aktivnosti in morebitnih sprememb do priprave investicijskega programa ... 10
1.4.1 Povzetek dokumenta identifikacije investicijskega projekta 10
1.4.2 Aktivnosti in spremembe do priprave investicijskega programa 11

2 POVZETEK INVESTICIJSKEGA PROGRAMA 12

2.1 Cilji investicije ... 13
2.2 Spisek strokovnih podlag ... 16
2.3 Navedba odgovornih oseb za izdelavo investicijskega programa, projektne in druge dokumentacije ter odgovornega vodje za izvedbo investicijskega projekta ... 16
2.4 Predvidena organizacija in druge potrebne prvine za izvedbo in spremljanje učinkov investicije ... 17
2.5 Opis upoštevanih variant s utemeljitvijo izbire optimalne variante ... 18
2.6 Prikaz ocenjene vrednosti investicije ter predvidene finančne konstrukcije z izračunanim deležem sofinanciranja investicije s sredstvi proračuna Republike Slovenije ... 21
2.7 Zbirni prikaz rezultatov izračunov ter utemeljitev upravičenosti investicijskega projekta ... 22

3 PREDSTAVITEV INVESTITORJA, IZDELOVALCA INVESTICIJSKE DOKUMENTACIJE IN BODOČEGA UPRAVLJALCA 23

3.1 Opredelitev investitorja ... 23
3.2 Izdelovalec investicijskega programa ... 23
3.3 Bodoči izvajalec občinske gospodarske javne službe ... 24

4 ANALIZA OBSTOJEČEGA STANJA S PRIKAZOM POTREB, KI JIH BO ZADOVOLJEVALA INVESTICIJA, TER USKLAJENOST INVESTICIJSKEGA PROJEKTA Z STRATEŠKIMI IN RAZVOJNIMI DOKUMENTI 25

4.1 Teritorialni vidik s prikazom potreb po investiciji ... 25
4.2 Demografski vidik s prikazom potreb po investiciji ... 26
4.3 Gospodarski vidik s prikazom potreb po investiciji ... 28
4.4 Obstoječe stanje odvajanja in čiščenja v aglomeraciji ID Sevnica ... 29
4.5 Usklajenost investicijskega projekta s strateškimi razvojnimi dokumenti in drugimi dokumenti, usmeritvami in strategijami ... 29
4.5.1 Strategija razvoja Slovenije 2030 30
4.5.2 Strategija prostorskega razvoja Slovenije 30
4.5.3 Nacionalni program varstva okolja (NPVO) 30
4.5.4 Nacionalni program upravljanja z vodami 31
4.5.5 Usklajenost projekta z Regionalnim razvojnim programom regije Posavje 2014-2020 32
4.5.6 Operativni program odvajanja in čiščenja komunalne odpadne vode za obdobje 2005 – 2017 32
4.5.7 Operativni program za izvajanje Evropske kohezijske politike v obdobju 2014–2020 33
4.5.8 Skladnost projekta z občinskimi prostorskimi akti 33

5 ANALIZA TRŽNIH MOŽNOSTI 34

5.1 Analiza poslovnega okolja ... 34
5.1.1 Upravljalec GJS oskrbe s pitno vodo -Komunala d.o.o. Sevnica 36
5.2 Analiza kupcev in ciljnega trga ... 39
5.2.1 Obstoječe stanje priključenosti v aglomeraciji Sevnica 39
5.2.2 Bodoče stanje priključenosti PE v predmetni aglomeraciji 40
5.2.3 Predvidena poraba odpadne vode v ekonomski dobi 43
5.2.4 Analiza obstoječih cen 43

6 TEHNIČNO – TEHNOLOŠKI DEL 45

6.1 Kanal Planinska obrtna cona ... 45
6.2 Kanal Ribniki 2 ... 46
6.3 Kanal 3 Bohorska ulica ... 46
6.4 Kanal 1 Kvedrova cesta, kanal 2 Kvedrova cesta, črpališče 1 in črpališče 2 ... 47
6.5 Kanal Drožanjska – nad klavnico ... 48
6.6 Kanal 1 Pod Vrtačo ... 49

6.7 Kanal 1 in 2 Pečje 50
6.8 Fizični kazalniki 51

7 ANALIZA ZAPOSLENIH 52

7.1 Analiza zaposlenih v času izvajanja projekta 52
7.2 Analiza zaposlenih za scenarij »z« investicijo glede na scenarij »brez« investicije in/ali minimalno alternativo po izvedbi projekta 53

8 OCENA VREDNOSTI PROJEKTA PO STALNIH IN TEKOČIH CENAH 54

8.1 Opredelitev upravičeni in neupravičenih stroškov 54
8.2 Ocena vrednosti projekta po stalnih cenah razdeljeno na upravičene in neupravičene stroške 54
8.3 Ocena vrednosti projekta po tekočih cenah razdeljeno na upravičene in neupravičene stroške 56

9 ANALIZA LOKACIJE 58

9.1 Analiza mikrolokacije projekta 58
60
9.2 Skladnost projekta z občinskimi prostorskimi akti 61

10 ANALIZA VPLIVOV INVESTICIJSKEGA PROJEKTA NA OKOLJE 62

10.1 OPIS IN OCENA PRIČAKOVANIH VPLIVOV NA OKOLJE IN OKOLJEVARSTVENIH UKREPOV V ČASU GRADNJE 62
10.2 OPIS IN OCENA PRIČAKOVANIH VPLIVOV NA OKOLJE IN OKOLJEVARSTVENIH UKREPOV V ČASU OBRATOVANJA ... 62
10.3 OKOLJSKA ANALIZA 62
10.4 PREDHODNA PRESOJA VPLIVOV NA OKOLJE 64

11 ČASOVNI NAČRT IZVEDBE INVESTICIJE 65

11.1 Analiza izvedljivosti projekta 67

12 NAČRT FINANCIRANJA V TEKOČIH CENAH PO DINAMIKI IN VIRIH FINANCIRANJA 68

13 PROJEKCIJE PRIHODKOV IN STROŠKOV POSLOVANJA PO VZPOSTAVITVI DELOVANJA INVESTICIJE 70

13.1 Finančna analiza prihodkov in stroškov poslovanja 70
13.1.1 Popravek cen zaradi inflacije 71
13.1.2 Ekonomska doba projekta 71
13.1.3 Obstoječi operativni stroški in prihodki sistema odvajanja in čiščenja odpadnih voda 72
13.1.4 Investicijski stroški projekta 74
13.1.5 Strošek amortizacije 74
13.1.6 Reinvestiranje kratkoročne opreme 75
13.1.7 Dodatni operativni stroški 75
13.1.8 Finančni preostanek vrednosti 76
13.1.9 Bodoči prihodki iz naslova oskrbe odvajanja in čiščenja odpadne vode 76
13.2 Ekonomska analiza 79
13.2.1 Predpostavke ekonomske analize 79
13.2.2 Ekonomski preostanek vrednosti 80
13.2.3 Ekonomske koristi projekta 80
13.2.4 Rezultati ekonomske analize 82

14 VREDNOTENJE DRUGIH STROŠKOV IN KORISTI TER PRESOJA UPRAVIČENOSTI (EX-ANTE) V EKONOMSKI DOBI 83

14.1 Finančna in ekonomska presoja upravičenosti z izračunom kazalnikov po statični in dinamični metodi 83
14.1.1 Doba vračanja naložbe 84
14.1.2 Neto sedanja vrednost 84
14.1.3 Interna stopnja donosa naložbe 84
14.1.4 Količnik relativne koristnosti 85

15 ANALIZA OBČUTLJIVOSTI IN ANALIZA TVEGANJ 86

15.1 Analiza občutljivosti 86
15.2 Analiza tveganja 87

16 PREDSTAVITEV IN RAZLAGA REZULTATOV 89

Kazalo tabel

Tabela 2.1: Obremenitev v predmetni aglomeraciji obstoječe stanje in bodoče stanje ... 13
Tabela 2.2: Kazalnik rezultatov ... 15
Tabela 2.3: Kazalniki učinka ... 15
Tabela 2.4: Projektna skupina ... 17
Tabela 2.5: Tehnični opis variant ... 19
Tabela 2.6: Merila in izbor variante ... 20
Tabela 2.7: Investicijska vrednost deljena na upravičene in neupravičene stroške (v EUR, tekoče cene) ... 21
Tabela 2.8: Viri financiranja skupaj in po letih v EUR glede na izračun sorazmerne uporabe diskontiranih neto prihodkov ... 22
Tabela 2.9: Glavni finančni in ekonomski kazalniki ... 22
Tabela 4.1: Gibanje števila prebivalcev v občini Sevnica ... 27
Tabela 4.2: Ekonomski pokazatelji v občini ... 28
Tabela 5.1: Podatki o bodočem upravljalcu načrtovane infrastrukture ... 36
Tabela 5.2: Izobrazbena struktura delavcev 2015-2019 ... 38
Tabela 5.3: Število priključenih PE v predmetni aglomeraciji na sistem odvajanja in čiščenja odpadnih voda ... 39
Tabela 5.4: Količina prodane odvedene in očiščene komunalne odpadne vode v letih 2014 do 2019 ... 39
Tabela 5.5: Število dodatnih priključenih PE v aglomeraciji Sevnica – s projektom ... 40
Tabela 5.6: Število dodatnih priključenih PE v aglomeraciji Sevnica – v skladu z ostalimi ukrepi Akcijskega načrta opremljanja aglomeracije in niso del projekta ... 41
Tabela 5.7: Število priključenih PE v aglomeraciji Sevnica – s projektom za odvajanje odpadnih voda ... 41
Tabela 5.8: Število priključenih PE v aglomeraciji Sevnica – s projektom za čiščenje odpadnih voda ... 42
Tabela 5.8: Količine odvedene komunalne odpadne vode – scenarij »brez projekta« ... 43
Tabela 5.9: Količine odvedene komunalne odpadne vode – scenarij »s projektom« ... 43
Tabela 5.10: Obstoječe cene GJS na vodnem področju v občini Sevnica ... 44
Tabela 6.1: Fizični indikatorji projekta ... 51
Tabela 7.1: Projektna skupina ... 52
Tabela 7.2: Pregled strokovnega znanja za izvedbo projekta ... 52
Tabela 8.1: Investicijski stroški projekta v stalnih cenah, razdeljeno na upravičene in neupravičene stroške in čas izvedbe (EUR) ... 55
Tabela 8.2: Inflacija (povprečje leta) glede na Jesensko napoved gospodarskih gibanj ... 56
Tabela 8.3: Investicijski stroški projekta v tekočih cenah, razdeljeno na upravičene in neupravičene stroške in čas izvedbe (EUR) ... 57
Tabela 9.1: Seznam zemljišč po predvideni investiciji ... 58
Tabela 11.1: Terminski plan izvedbe projekta ... 66
Tabela 12.1: Viri financiranja skupaj in po letih v EUR glede na izračun sorazmerne uporabe diskontiranih neto prihodkov ... 68
Tabela 12.2: Viri financiranja skupaj, po posamezni vrsti stroškov in po letih v EUR glede na izračun sorazmerne uporabe diskontiranih neto prihodkov 69
Tabela 13.1: Konsolidirana bilanca uspeha za področje odvajanja in čiščenja odpadnih voda za ekonomsko dobo – scenarij brez projekta 72
Tabela 13.2: Konsolidiran denarni tok za področje odvajanje in čiščenje odpadnih voda - za ekonomsko dobo – scenarij brez projekta ... 73
Tabela 13.3: Investicijski stroški po letih brez nepredvidenih del – stalne cene ... 74
Tabela 13.4: Izračun letne amortizacijske stopnje ... 74
Tabela 13.5: Prikaz reinvestiranja v opremo v ekonomski dobi ... 75
Tabela 13.6: Obratovalni stroški na kanalizacijskem sistemu ... 75
Tabela 13.7: Dodatni obratovalni stroški zaradi čiščenja odpadne vode – dodatni priključeni ... 75
Tabela 13.8: Prikaz izračuna tehtane aritmetične sredine amortizacijskih stopenj in določitev dodatnih let po ekonomski dobi za potrebe 76
Tabela 13.9: Bilanca uspeha za področje odvajanja in čiščenja komunalnih odpadnih voda - za ekonomsko dobo – scenarij s projektom .. 77
Tabela 13.10: Konsolidirana bilanca denarnih tokov za odvajanje in čiščenje komunalnih odpadnih voda - za ekonomsko dobo – scenarij s projektom ... 78
Tabela 13.11: Rezultati ekonomske analize ... 82
Tabela 14.1: Doba vračanja naložbe ... 84
Tabela 14.2: Neto sedanja vrednost ... 84
Tabela 14.3: Stopnja donosa naložbe ... 84
Tabela 14.4: Količnik relativne koristnosti naložbe ... 85
Tabela 15.1: Analiza občutljivosti na finančno neto sedanjo vrednost (FNPV/C) ... 86
Tabela 15.2: Analiza občutljivosti na ekonomsko neto sedanjo vrednost (ENPV/C) ... 86
Tabela 15.3: Opredelitev kritičnih spremenljivk na strani finančne in ekonomske analize ... 87
Tabela 15.4: Mejne vrednosti kritičnih spremenljivk ... 87

Kazalo slik

Slika 1.1: Lokacija Občine Sevnica 9
Slika 2.1: Organizacijska struktura za izvedbo projekta 18
Slika 4.1: Lokacija aglomeracije Sevnica 26
Slika 4.2: Gibanje števila prebivalcev v občini Sevnica 27
Slika 5.1: Shema organiziranosti podjetja 38
Slika 6.1: Lokacija kanala Planinska obrtna cona (1) 45
Slika 6.2: Lokacija kanala Ribniki 2 (2) 46
Slika 6.3: Lokacija Bohorska ulica (3) 46
Slika 6.4: Lokacija Kanala 1 Kvedrova cesta (10), kanala 2 Kvedrova cesta (11), črpališče 1 in tlačni vod (12) in črpališče 2 in tlačni vod (13) 47
Slika 6.9: Kanal Drožanjska nad klavnico 48
Slika 6.6: Kanala 1 in 2 Pod vrtačo 49
Slika 6.7: Kanala 1 in 2 Pečje 50
Slika 7.1: Organizacijska struktura projekta 53
Slika 9.1: Lokacija vseh aglomeracij na območju občine Sevnica 59
Slika 9.2: Lokacija aglomeracije Sevnica 60
Slika 15.1: Analiza tveganja za finančno neto sedanjo vrednost 88
Slika 15.2: Analiza tveganja za ekonomsko neto sedanjo vrednost 88

1 UVODNO POJASNILO

V okviru tega projekta bo izgrajena ustrezna infrastruktura za odvajanja komunalnih odpadnih voda na območju, ki je v operativnem programu odvajanja in čiščenja komunalnih odpadnih voda opredeljeno kot območje, ki mora biti opremljeno s kanalizacijo, ki se zaključuje na čistilni napravi z ustrezno stopnjo čiščenja, skladno z evropskimi direktivami na področju odvajanja in čiščenja odpadnih voda, in s predpristopno pogodbo ter ciljem zmanjšanja vplivov na okolje onesnaževalcev aglomeracij.

Z izvedbo projekta v aglomeraciji ID 11509 Sevnica bodo rešeni sledeči problemi:

- v aglomeraciji ID 11509 Sevnica nimajo zagotovljenega ustreznega odvajanja in čiščenja komunalne odpadne vode, saj je po podatkih iz leta 2019 stanje sledeče:
    - od skupnih 6.133 PE je na odvajanje odpadnih voda priključeno 5.803 PE, kar predstavlja 94,62% priključenost aglomeracije, s tem, da so posamezna območja znotraj aglomeracije (območje Kvedrove ceste skupaj 215 PE (od tega 101 PE prebivalcev in 114 PE iz naslova dejavnosti) in pod Vrtačo (skupaj 95 PE) danes preko greznic priključeni na kanal, ki pa niso speljani na ČN Sevnica, vendar so predmetni kanali speljani v bližnje vodotoke (Sevnična, Sava),
    - od skupnih 6.133 PE je tako na čiščenje odpadne komunalne vode priključeno 5.493 PE, kar predstavlja 89,56% priključenost aglomeracije na ČN Sevnica.

Občina bo s predmetno investicijo (predmet vloge - gradnja 9 gravitacijskih kanalov in dveh tlačnih kanalov v skupni dolžini 2,8 km ter izgradnja 2 črpališč) in ostalimi ukrepi v skladu z občinskim Akcijskim načrtom opremljanja aglomeracije ID11509 Sevnica dosegla, da bo 98,16% aglomeracije priključeno na ustrezno GJS odvajanja in čiščenja odpadnih voda na območju aglomeracije, preostanek aglomeracije to je 1,84% pa bo urejen z ustreznimi individualnimi rešitvami v skladu z veljavno zakonodajo.

1.1 Predstavitev investitorja

Končni upravičenec in investitor predmetnega projekta je občina Sevnica.

Investitor projekta:

OBČINA SEVNICA
Glavni trg19a
8290 Sevnica
Župan: **Srečko Ocvirk**

Občina Sevnica leži v vzhodnem delu osrednje Slovenije in je del posavske statistične regije. Meri 272 km2. Po površini se med slovenskimi občinami uvršča na 12.mesto, število prebivalcev pa predstavlja približno 1% vseh prebivalcev Slovenije.
Občina Sevnica ima 11 krajevnih skupnosti (Blanca, Boštanj, Dolnje Brezovo, Krmelj, Loka pri Zidanem Mostu, Primož, Sevnica, Studenec, Šentjanž, Tržišče, Zabukovje).

GEOGRAFSKI POLOŽAJ:

- ravninski del ob rekah Save in Mirne, kjer je tudi najvišja gostota poselitve,
- pretežno gričevnat in hribovit svet do višine 950 m,
- severni in južni del zajema srednje gorat svet z nizkim hribovjem in zarezanimi dolinami,
- najvišja razgledna točka je Lisca na 948 m,
- povezava do avtoceste za - smer Ljubljana do Krškega znaša 25 kilometrov, do Drnovega za smer Zagreb 25 kilometrov, do Celja za smer Maribor pa 45 kilometrov,
- osrednje poselitveno jedro predstavlja mesto Sevnica z Boštanjem.

Slika 1.1: Lokacija Občine Sevnica



1.2 Predstavitev izdelovalcev investicijskega programa

Izdelovalec IP:	**SL CONSULT, d.o.o.**
Naslov:	Dunajska cesta 122, 1000 Ljubljana
Telefon:	+386 1 560 03 90
Faks:	+386 1 560 03 92
Odgovorna oseba:	Mirjan Poljak, direktor
Izdelovalec IP:	Anica Smrekar, univ. dipl. ekon.

Podjetje SL CONSULT, d.o.o., Ljubljana je svetovalna družba, ki je s svojo dejavnostjo pričela v letu 2000. Podjetje je predvsem specializirano na področju svetovanja za projekte, ki so sofinancirani iz kohezijskih in strukturnih skladov EU in na področju izvedbe javnih razpisov za zahtevne projekte tako v RS, kot tudi v tujini.

1.3 Namen in cilji investicijskega projekta

Izgradnja predmetnih kanalov v aglomeraciji **ID 11509 Sevnica**, ki bodo priključeni na ustrezno čiščenje na ČN Sevnica, bodo rešili sledeči probleme:

- v aglomeraciji ID 11509 Sevnica nimajo zagotovljenega ustreznega odvajanja in čiščenja komunalne odpadne vode, saj je po podatkih iz leta 2019 stanje sledeče:
    - od skupnih 6.133 PE je na odvajanje odpadnih voda priključeno 5.803 PE, kar predstavlja 94,62% priključenost aglomeracije, s tem, da so posamezna območja znotraj aglomeracije (območje Kvedrove ceste skupaj 215 PE (od tega 101 PE prebivalcev in 114 PE iz naslova dejavnosti) in pod Vrtačo (skupaj 95 PE) danes preko greznic priključeni na kanal, ki pa niso speljani na ČN Sevnica, vendar so predmetni kanali speljani v bližnje vodotoke (Sevnična, Sava),
    - od skupnih 6.133 PE je tako na čiščenje odpadne komunalne vode priključeno 5.493 PE, kar predstavlja 89,56% priključenost aglomeracije na ČN Sevnica.

V predmetni aglomeraciji ID 11509 Sevnica bo v letu 2023 (predmet projekta) urejena javna infrastruktura odvajanja odpadnih voda za 5.669 PE za komunalno odpadno vodo iz aglomeracije z obremenitvijo večjo od 2000 PE, ki se čisti na komunalni ali skupni čistilni napravi (ČN Sevnica). Projekt prispeva k povečanju cilja za 176 PE.

Občina bo s predmetno investicijo (predmet vloge - gradnja 9 gravitacijskih kanalov in dveh tlačnih kanalov v skupni dolžini 2,8 km ter izgradnja 2 črpališč) in ostalimi ukrepi v skladu z občinskim Akcijskim načrtom opremljanja aglomeracije ID11509 Sevnica dosegla, da bo 98,16% aglomeracije priključeno na ustrezno GJS odvajanja in čiščenja odpadnih voda na območju aglomeracije, preostanek aglomeracije to je 1,84% pa bo urejen z ustreznimi individualnimi rešitvami v skladu z veljavno zakonodajo.

1.4 Povzetek dokumenta identifikacije investicijskega projekta s pojasnili aktivnosti in morebitnih sprememb do priprave investicijskega programa

1.4.1 Povzetek dokumenta identifikacije investicijskega projekta

V DIIP za projekt » Izgradnja kanalizacijskega sistema v Sevnici « (Region d.o.o. Brežice, januar 2018) je bila opravljena analiza obstoječega stanja na predmetnem območju ter podani razlogi za investicijsko namero. Podani so bili razlogi in cilji investicije ter zakonodaja za dotično področje. V DIIP je predstavljena varianta ohranjanja obstoječega stanja ter varianta »z investicijo«.
V okviru DIIPA je bila predvidena gradnja kanalov v dolžini 5.130 m in gradnja 5 črpališč. Z investicijo se celovito rešuje problematika odvajanja in čiščenja komunalnih voda na območju z obremenjenostjo nad 2000 PE (4168 oseb oz. PE), in sicer se 500 prebivalcev izboljšujejo storitve na področju komunalnih storitev. Po končani investiciji bo 4313 PE priključenih na javni kanalizacijski sistem, kar bo predstavljalo 98 % priključitev.
V okviru DIIPa je bila ocenjena vrednost projekta skupaj 2.622.704,76 EUR, od tega je bilo planirano, da se bo financiralo iz Evropskega sklada za regionalni razvoj v višini 2.100.000 EUR in 522.704,76 EUR iz občinskega proračuna.

V DIIP je bila predstavljena lokacija, kjer se bo projekt izvajal, podan pa je tudi okvirni terminski plan izvedbe investicije, priprava dokumentacije od leta 2018 in sama izvedba – gradnja v letih 2019 in 2021.

DIIP je bil potrjen s Sklepom o potrditvi Dokumenta identifikacije investicijskega projekta, št. 354-0109/2017 z dne 15.01.2020.

1.4.2 Aktivnosti in spremembe do priprave investicijskega programa

V vmesnem času je bil izdelan PDG Odvajanje in čiščenje v porečju spodnje Save – Občina Sevnica – Izgradnja kanalizacijskega sistema v Sevnici, št. 106/18, februar 2019, dopolnitev 1 september 2019, dopolnitev 3 december 2019, Hidrosvet d.o.o Celje. Gradbeno dovoljenje za ta del investicije je bil izdan 14.01.2020 pod številko 351-131/2019/49.

Občina je pridobila s strani ARSO glede izvedbe predhodnega postopka in sicer 31.05.2019, pod številko 35405-481/2018-5, kjer je izdan sklep, da za predmetni projekt ni potrebno izvesti presoje vplivov na okolje in pridobiti okoljevarstveno soglasje.

Pred pripravo investicijskega programa je bila izdelana Študija izvedljivosti projekta (SL CONSULT d.o.o., november 2019, dopolnitev september 2020 in dopolnitev december 2020) ter vloga za neposredno potrditev operacije, ki je v času izdelave investicijskega programa v potrjevanju na MOP.

V času priprave vloge in študije je prišlo do usklajevanja med občino in MOPom, zaradi neupravičenosti stroškov vezanih na hidravlične izboljšave na kanalih: kanal 1 in kanal 3 Stanetova ulica, kanal 1 Pot na Zajčjo goro, kanal Planinska cesta, kanal Prvomajska ulica, kanal Kidričeva ulica, kanal heroja Maroka, kanal Kvedrova pod železnico, kanal Pod vrtačo 2, kanal 1 Prešernova, kanal Cesta na Dobrovo in kanal F Drožanjska – Hrasti.

Vsled temu so predmet investicijskega programa le kanali, ki so upravičeni do sofinanciranja iz Dogovora regije.

Bistvena razlika od priprave DIIP do priprave IP je v obsegu posameznih odsekov zaradi neupravičenosti posameznih kanalov (hidravlična izboljšava) in doseganja rezultatov učinka in kazalnikov učinka v skladu z Operativnim programom za izvajanje Evropske kohezijske politike v obdobju 2014-2020.

2 POVZETEK INVESTICIJSKEGA PROGRAMA

Projekt **Odvajanje in čiščenje odpadne vode v porečju spodnje Save - Občina Sevnica** vključuje gradnjo kanalov s pripadajočimi objekti, s ciljem večje priključenosti tamkajšnjih prebivalcev na sistem odvajanje in čiščenja odpadnih voda v aglomeraciji in hidravlično izboljšati posamezne dele kanalizacije.
Projekt obsega gradnjo fekalne kanalizacije, ki jo sestavlja 9 gravitacijskih kanalov, 2 tlačna kanala v skupni dolžini 2,8 km in 2 črpališči.

Projekt se izvaja v okviru OP EKP 2014–2020, tematskega cilja 6 »Ohranjanje in varstvo okolja ter spodbujanje učinkovite rabe virov« in prednostne naložbe 6.2 »Vlaganje v vodni sektor za izpolnitev zahtev okoljske zakonodaje Unije ter za zadovoljitev potreb po naložbah, ki jih opredelijo države članice in ki presegajo te zahteve«.

Naziv projekta	**Odvajanje in čiščenje odpadne vode v porečju spodnje Save - Občina Sevnica**
Področje	Prednostna os: Boljše stanje okolja in biotske raznovrstnosti Prednostna naložba: Vlaganje v vodni sektor za izpolnitev zahtev okoljske zakonodaje Unije ter za zadovoljitev potreb po naložbah, ki jih opredelijo države članice in ki presegajo te zahteve Specifični cilj 1: Zmanjšanje emisij v vode zaradi izgradnje infrastrukture za odvajanje in čiščenje komunalnih odpadnih voda
Končni upravičenec	**Občina SEVNICA** Glavni trg19a, 8290 Sevnica
Bodoči upravljavec	**Komunala d.o.o. Sevnica** Naselje heroja Maroka 17, 8290 Sevnica
Kode za razsežnost	*Področje ukrepa:* 22 Čiščenje odpadne vode
	Oblika financiranja: 01 Nepovratna sredstva *Vrsta ozemlja:* 03 Podeželska območja (redko naseljena) *Mehanizmi za ozemeljsko izvrševanje:* 07 Se ne uporablja
	Tematski cilj: 06 Ohranjanje in varstvo okolja ter spodbujanje učinkovite rabe virov *Gospodarska dejavnost:* 11 Oskrba z vodo, ravnanje z odplakami in odpadki, saniranje okolja
	Lokacija: NUTS I: SI0 Republika Slovenija NUTS II: SI03 Vzhodna Slovenija NUTS III: SI036 Posavska regija
Cilji projekta	Primarni cilji, ki bodo doseženi z izvedbo projekta oziroma ocena prispevka projekta h kazalnikom rezultata in učinka OP EKP 2014–2020, prednostne naložbe 6.1: • Zmanjšanje emisij v vode zaradi izgradnje infrastrukture za odvajanje in čiščenje komunalnih odpadnih voda
Časovna izvedba	2018 – 2023
Investicijska vrednost *(tekoče cene brez DDV)*	1.444.611,11 EUR
Predvidena rešitev	• Projektna, investicijska dokumentacija in ostali stroški. • Izgradnja kanalov in črpališč, • Gradbeni nadzor. • Informiranje in obveščanje javnosti.
Viri financiranja	EU: 905.079,61 EUR Državni proračun RS: 159.719,93 EUR Občina Sevnica: 379.811,57 EUR
Finančna analiza projekta	Ekonomska (opazovana) doba projekta: 30 let Finančna diskontna stopnja: 4% Finančna donosnost naložbe:

	• FNSV(C) = -924.589 EUR • FSD(C) = -3,4% Projekt je finančno vzdržen.
Ekonomska analiza projekta	Socialna diskontna stopnja: 5% Kazalniki gospodarske uspešnosti: • ENSV = 271.975 EUR • ESD = 6,59%

2.1 Cilji investicije

Izgradnja predmetnih kanalov v aglomeraciji **ID 11509 Sevnica**, ki bodo priključeni na ustrezno čiščenje na ČN Sevnica, bodo rešili sledeči probleme:

- v aglomeraciji ID 11509 Sevnica nimajo zagotovljenega ustreznega odvajanja in čiščenja komunalne odpadne vode, saj je po podatkih iz leta 2019 stanje sledeče:
  - od skupnih 6.133 PE je na odvajanje odpadnih voda priključeno 5.803 PE, kar predstavlja 94,62% priključenost aglomeracije, s tem, da so posamezna območja znotraj aglomeracije (območje Kvedrove ceste in pod Vrtačo) danes preko greznic priključeni na kanal, ki pa niso speljani na ČN Sevnica, vendar so predmetni kanali speljani v bližnje vodotoke (Sevnična, Sava),
  - od skupnih 6.133 PE je tako na čiščenje odpadne komunalne vode priključeno 5.493 PE, kar predstavlja 89,56% priključenost aglomeracije na ČN Sevnica.

Občina bo s predmetno investicijo (predmet vloge - gradnja 9 gravitacijskih kanalov in dveh tlačnih kanalov v skupni dolžini 2,8 km ter izgradnja 2 črpališč) in ostalimi ukrepi v skladu z občinskim Akcijskim načrtom opremljanja aglomeracije ID11509 Sevnica dosegla (ki niso predmet tega investicijska progama), da bo **98,16%** aglomeracije priključeno na ustrezno GJS odvajanja in čiščenja odpadnih voda na območju aglomeracije, preostanek aglomeracije to je **1,84%** pa bo urejen z ustreznimi individualnimi rešitvami v skladu z veljavno zakonodajo.

Tabela 2.1: Obremenitev v predmetni aglomeraciji obstoječe stanje in bodoče stanje

ID 11509 Sevnica	Obremenitev v aglomeraciji leto 2019	Obstoječa priključenost na odvajanje- leto 2019	Obstoječa priključenost na odvajanje in čiščenje leto 2019	Dodatni priključeni - SAMO PROJEKT (leto 2023)	Bodoča priključenost - samo predmetni projekt (leto 2023)	Dodatni priključeno - ostali ukrepi (akcijski načrt občine Sevnica)	Bodoča priključenost v skladu z Akcijskim načrtom Občina Sevnica
	(PE)	(PE)	(PE)	(PE)	(PE)	(PE)	(PE)
Odvajanje in čiščenje odpadne vode - javno kanalizacijsko omrežje							
PE prebivalci	4.539	4.209	4.013	176	4.189	237	4.426
PE dejavnosti (šolstvo, vrtci, gospodarstvo)	1.243	1.243	1.129	0	1.129	114	1.243
PE industrija	351	351	351	0	351	0	351
PE skupaj	**6.133**	**5.803**	**5.493**	**176**	**5.669**	**351**	**6.020**
% priključenosti		**94,62%**	**89,56%**		**92,43%**		**98,16%**
Odvajanje in čiščenje odpadne vode - individualne rešitve							
Št. priklj. PE na neustrezne rešitve (pretočne greznice)			527		351		
% priključenosti			**8,59%**		**5,72%**		
Št. priklj. PE na ustrezne individualne rešitve			113		113		113
% priključenosti			**1,84%**		**1,84%**		**1,84%**
Skupaj priključenost			**100,00%**		**100,00%**		**100,00%**

V okviru predmetne investicije (vloga) bo dodatno priključeno 176 PE in sicer na naslednjih kanalih:

Kanal	Število novo priključenih na odvajanje in čiščenje odpadne komunalne vode (PE)	Število novo priključenih na odvajanje in čiščenje odpadne komunalne vode (PE) - novogradnja	Število novo priključenih, ki so danes priključeni na odvajanje ne pa na čiščenje (PE)
Kanal Planinska – obrtna cona	20	20	0
Kanal Ribniki 2	13	13	0
Kanal 3 Bohorska ulica	21	21	0
Kanal 1 Kvedrova ulica	3	0	3
Kanal 2 Kvedrova ulica	8	0	8
Črpališče Č1 »Zelena pika« s tlačnim vodom	13	0	13
Črpališče Č2 »Heroja Maroka 18« s tlačnim vodom	17	0	17
Kanal Drožanjska – nad klavnico	29	29	0
Kanal 1 Pod vrtačo	20	0	20
Kanal 1 Pečje	22	22	0
Kanal 2 Pečje	10	10	0
SKUPAJ	**176**	**115**	**61**

V okviru ostalih ukrepov Akcijskega načrta opremljanja aglomeracije ID11509 Sevnica, ki jih bo izvedla občina iz lastnih sredstev in niso del tega investicijskega programa pa bo na javno infrastrukturo odvajanja in čiščenja priključila območja:

Ostali priključeni - ukrepi občine (hidravlične izboljšave)	Število novo priključenih na odvajanje in čiščenje odpadne komunalne vode (PE)	Število novo priključenih na odvajanje in čiščenje odpadne komunalne vode (PE) - hidravlična izboljšava	Število novo priključenih, ki so danes priključeni na odvajanje ne pa na čiščenje (PE)
Kanal 3 Bohorska ulica	12	12	0
Kanal 1 Stanetova ulica	12	12	0
Kanal 3 Stanetova ulica	4	4	0
Kanal 1 Pot na Zajčjo goro	7	7	0
Kanal Planinska cesta	4	4	0
Kanal Prvomajska ulica	19	19	0
Kanal Kidričeva ulica	12	12	0
Kanal F Drožanjska	2	2	
Kanal Cesta na Dobrovo	5	5	
Kanal Heroja Maroka	1	1	0
Kanal Kvedrova cesta ob železnici	174	0	174
Kanal 1 Prešernova	24	24	0
Kanal 2 Pod vrtačo	75	0	75
SKUPAJ	**351**	**102**	**249**

Projekt sledi specifičnemu cilju Operativnega programa za izvajanje Evropske kohezijske politike v obdobju 2014-2020 v okviru prednostne osi »Boljše stanje okolja in biotske raznovrstnosti« (podrobneje obravnavano v poglavju 3.1 Cilji projekta) in sicer:

- zmanjšanje emisij v vode zaradi izgradnje infrastrukture za odvajanje in čiščenje komunalnih odpadnih voda in s tem izpolnjevanje zahtev Direktive o čiščenju komunalne odpadne vode (91/271/EGS) na podlagi katere bi morala v skladu s pristopno pogodbo z dne 23. septembra 2003 (Ul. l. št. 263, str. 911) do 31. decembra 2015 zgraditi ustrezno infrastrukturo za odvajanje in čiščenje odpadnih voda (vmesna cilja 31. 12. 2008 in 31. 12. 2010) v območjih poselitve s skupno obremenitvijo **enako ali večjo od 2.000 PE.**

V okviru specifičnega cilja se bo s projektom doseglo naslednja rezultata:

- **Povečanje obremenitev s komunalno odpadno vodo iz aglomeracij z obremenitvijo večjo od 2000 PE, ki se čisti na komunalni ali skupni čistilni napravi:** V predmetni aglomeraciji ID 11509 Sevnica bo v letu 2023 (predmet projekta) urejena javna infrastruktura odvajanja odpadnih voda za 5.669 PE za komunalno odpadno vodo iz aglomeracije z obremenitvijo večjo od 2000 PE, ki se čisti na komunalni ali skupni čistilni napravi (ČN Sevnica). Projekt prispeva k povečanju cilja za 176 PE oziroma 0,02% k skupnemu cilju rezultata (5.669-5.493=176/(1.418.000-526.000=892.000)).
- **Dodatni prebivalci, deležni boljšega čiščenja odpadne vode**: V Aglomeraciji ID11509 Sevnica bo tako zaradi predmetnega projekta 176 dodatnih prebivalcev deležno boljšega čiščenja odpadne vode glede na trenutno stanje. Projekt prispeva 0,06% k skupnemu cilju učinka (176/300.000).

Tabela 2.2: Kazalnik rezultatov

Id.	Kazalnik	Merska enota	Kategorija regij (če je relevantno)	Izhodiščna vrednost	Izhodiščno leto	Ciljna vrednost (za leto 2023)	Vir podatkov	Pogostost poročanja
6.1	Povečanje obremenitev s komunalno odpadno vodo iz aglomeracij z obremenitvijo večjo od 2000 PE, ki se čisti na komunalni ali skupni čistilni napravi	PE		Podatek OP: 526.000 **PROJEKT: 5.493**	2012	Podatek OP: 1.418.000 **PROJEKT 5.669**	Poročilo Evropski komisiji o izvajanju Direktrive 91/271/EGS za leto 2012	letno

Vir: Operativni program

Tabela 2.3: Kazalniki učinka

Id.	Kazalnik	Merska enota	Sklad	Kategorija regije (če je relevantno)	Ciljna vrednost (za leto 2023)			Vir podatkov	Pogostost poročanja
					M	Ž	Skupaj		
CO19	Čiščenje odpadne vode: Dodatni prebivalci, deležni boljšega čiščenja odpadne vode	Populacijski ekvivalent	KS				Podatek OP: 300.000 **PROJEKT 176**	izvajalci javnih služb, MOP	letno

Vir: Operativni program

2.2 Spisek strokovnih podlag

Za izdelavo investicijskega programa so se koristile sledeče strokovne podloge:

- DIIP »Izgradnja kanalizacijskega sistema v Sevnici«, izdelovalec Region d.o.o. Brežice, januar 2018,
- PIZ »Odvajanje in čiščenje v porečju spodnje Save – Občina Sevnica«, izdelovalec Sl consult d.o.o. Ljubljana, oktober 2019, dopolnitev september 2020,
- Študija izvedljivosti za projekt Odvajanje in čiščenje odpadne vode v porečju spodnje Save – občina Sevnica, SL CONSULT d.o.o., februar 2019 dopolnitev september, dopolnitev december 2020.
- PGD: Kanalizacijski sistem v Sevnici in Boštanju, št. 13/13/06-2, december 2013, izdelovalec MV Biro,
- PGD: Odvajanje in čiščenje v porečju spodnje Save – Občina Sevnica – Izgradnja kanalizacijskega sistema v Sevnici, št. 106/18, februar 2019, dopolnitev 1 september 2019, dopolnitev 3 december 2019, Hidrosvet d.o.o Celje

2.3 Navedba odgovornih oseb za izdelavo investicijskega programa, projektne in druge dokumentacije ter odgovornega vodje za izvedbo investicijskega projekta

Izdelovalec investicijskega programa:	**SL CONSULT d.o.o.**
Naslov:	Dunajska cesta 122, SI – 1000 Ljubljana
Odgovorna oseba:	Mirjan Poljak, direktor
Izdelovalec IP:	Anica Smrekar, univ. dipl. ek.,
Izdelovalec projektne dokumentacije:	**HIDROSVET d.o.o. Celje** **MV Biro d.o.o.**
Odgovorni vodja za izvedbo investicijskega projekta:	**OBČINA SEVNICA**
Naslov:	Glavni trg 19a, 8290 Sevnica
Odgovorna oseba investitorja:	Srečko Ocvirk, župan
Odgovorni vodja za izvedbo investicijskega projekta:	Roman Perčič

2.4 Predvidena organizacija in druge potrebne prvine za izvedbo in spremljanje učinkov investicije

Investitor projekta je Občina Sevnica. Projekt se bo izvajal v okviru projektne skupine, ki jo bo vodil g. Roman Perčič. V spodnji tabeli je prikaz članov projektne skupine in njihove funkcije ter izkušnje pri dosedanjem delu.

Tabela 2.4: Projektna skupina

Ime in priimek osebe	Funkcija v projektni skupini	Zaposlenost	Dosedanje izkušnje
Roman Perčič	Vodenje	Občina Sevnica	Vodja oddelka za okolje in prostor
Mateja Cvetkovič	Pravna znanja	Občina Sevnica	Višja svetovalka za javna naročila (izvajanje javnih naročil)
Marko Jesih	Ekonomska in finančna znanja	Občina Sevnica	Višji svetovalec za investicije in razvoj (prijave, vodenje evropskih projektov)
Lucija Herlec	Tehnična znanja	Občina Sevnica	višja svetovalka za komunalno infrastrukturo (vodenje projektov s področja komunalne infrastrukture)

Osnova naloga projektne skupine bo izvedba samega projekta:

- sodelovanje pri pripravi vloge in ostalih dokumentov za pridobitev ustreznih virov financiranja projekta,
- usklajevanja dokumentacije s posredniškim organom, Ministrstvo za okolje in prostor in ostalim inštitucijami,
- administrativna dela, pregled in usklajevanje dela z izbranimi izvajalci gradenj, nadzora, stiki z javnostjo in
- priprava vseh poročil v času izvedbe projekta.

Glede na to, da bo projekt sofinanciran s strani EU, bo potekal nadzor nad izvajanjem projekta tako s strani organa upravljanja kot tudi s strani MOP, ki je v vlogi posredniškega telesa.

Po izvedbi projekta bo upravljalec novo izgrajene infrastrukture Javno podjetje Komunala Sevnica d.o.o.

Slika 2.1: Organizacijska struktura za izvedbo projekta

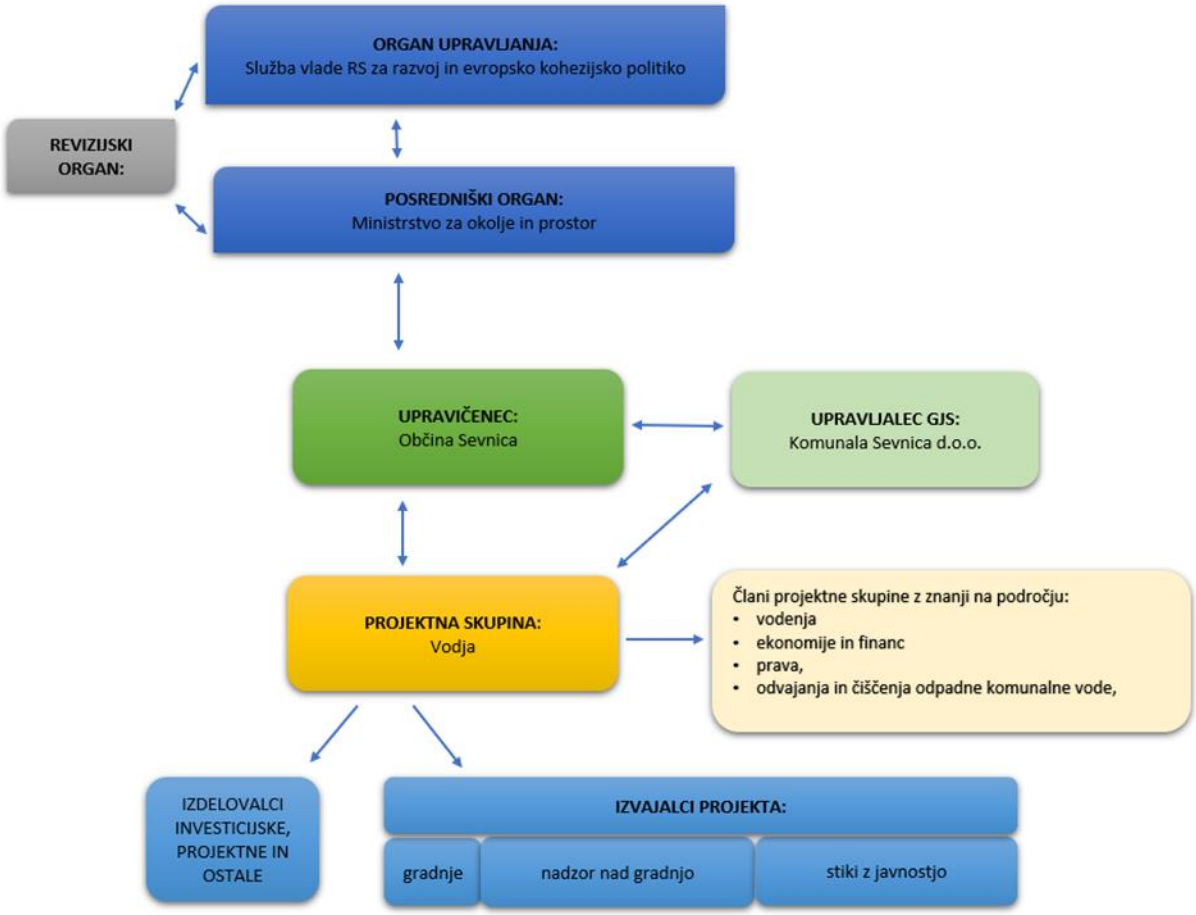

2.5 Opis upoštevanih variant s utemeljitvijo izbire optimalne variante

V okviru pripravljene Predinvesticijske zasnove (oktober 2019, dopolnitev september 2020) sta bili obravnavani dve varianti, ki sta se primerjali z izhodiščnim scenarijem (občina ne izvede projekta):

- **VARIANTA 1:** izgradnja kanalov v posameznih ulicah/območij v aglomeraciji Sevnica in priključitev območij na ČN Sevnica
- **VARIANTA 2**: izgradnja kanalov v posameznih ulicah/območij v aglomeraciji Sevnica in priključitev območij na ČN Sevnica, za območje kanal Planinska – obrtna cona in Kanal 1 Pečje se predvidi gradnja dveh malih čistilnih naprav.

V nadaljevanju prikazujemo osnovne karakteristike predvidenih variant.

Tabela 2.5: Tehnični opis variant

	VARIANTA 1	VARIANTA 2
Opis	Gradnja dodatnih kanalov v aglomeraciji ID 11509 Sevnica in priključitev dodatnih PE na ČN Sevnica	Gradnja dodatnih kanalov v aglomeraciji ID 11509 Sevnica in priključitev dodatnih PE na ČN Sevnica ter dve mali ČN
Tehnični obseg	Investicija obsega: - gradnjo kanalov v skupni dolžini 5.060 m - gradnja 2 črpališč	Investicija obsega: - gradnjo kanalov v skupni dolžini 4.572 m - gradnja 2 črpališč - gradnja ČN 20 PE - gradnja ČN 50 PE
Investicijska vrednost (EUR) – stalne cene brez nepredvidenih del in brez DDV	2.511.012	2.549.225
Dodatni letni obratovalni stroški (EUR)	9.734	12.653
Tveganja	V skladu s tehničnimi rešitvami projekta ni tveganj povezanih z vplivi podnebnih sprememb in ekstremnih vremenskih pojavov.	V skladu s tehničnimi rešitvami projekta ni tveganj povezanih z vplivi podnebnih sprememb in ekstremnih vremenskih pojavov.
Prednosti in slabosti	Dosežen enovit sistem	Upravljanje več čistilnih naprav – večji obratovalni stroški delovanja sistema

Za namen izbora optimalne možne variante izvedbe projekta so izbrali 4 skupine meril (kazalnikov), ki možne variante izvedbe projekta obravnavajo z različnih vidikov. S pomočjo navedenih meril je bila izbrana optimalna varianta izvedbe projekta, ki je z vidika investitorja gospodarna, učinkovita, realno izvedljiva z najmanjšimi tveganji ter usklajena s cilji, predpisi in občinskimi odloki. Merila za odločanje o optimalni varianti izvedbe projekta so razdelili v štiri skupine, ki zajemajo večje število kazalnikov. Upoštevali so naslednje skupine meril:

- MERILA I: Finančna merila – ponder 20%:
  - Doba vračanja (leta),
  - Neto sedanja vrednost (EUR),
  - ISD (%),
  - Relativna neto sedanja vrednost.
- MERILA II: Ekonomska merila – ponder 30%:
  - Doba vračanja (leta),
  - Neto sedanja vrednost (EUR),
  - ISD (%),
  - Relativna neto sedanja vrednost.
- MERILA III: Merila za usklajenost z normativi, standardi in stroški na enoto učinka – ponder 25%:
  - Vrednost investicije glede na novo priključene PE,
  - Dodatni operativni stroški in stroški vzdrževanja na novo priključene PE.
- MERILA IV: Merila podnebnih sprememb – ponder 25%:
  - Riziki podnebnih sprememb,
  - Dodatna proizvodnja CO2 letno zaradi dodatne potrebne količine el. Energije(t/letno),
  - Dodatna proizvodnja CO2 zaradi prevoza blata na ČN Sevnica.

Izbor optimalne variante je bila izvedena na podlagi zgoraj navedenih skupin meril za vse možne variante »z investicijo« (varianta 1 in varianta 2). Za posamezno skupino meril se uporabljali primerni ponderji, glede na pomen posamične skupine v skupni oceni variante. Ponder za skupino meril I. znaša 20,0%, za skupino meril II. znaša 30,0%, za skupino meril III. pa 25,0% in za skupino meril IV. 25%. Kazalniki v posamezni skupini so si med seboj enakovredni, zato je bilo pri sami oceni boljšega kazalnika v okviru posamezne skupine enostavno

točkovanje od 1 do 2 točke, in sicer najboljša varianta pri posameznem kazalniku dobi 2 točki, najslabša pa 1 točko. V primeru enakovrednega rezultata kazalnika, si variante točke delijo. Pri opisnih ocenah, je bila v primeru, da so vse alternative ustrezale merilom oziroma rešitvam, upoštevana boljša varianta in je tako tudi prejela višjo oceno. Na koncu je prikazan seštevek celotnega števila točk posamezne variante v vsaki skupini meril. Število točk v okviru posamezne skupine ponderiramo in dobimo varianto z večjim številom točk, ki je po kriterijih boljša oziroma optimalna varianta izvedbe projekta.

Tabela 2.6: Merila in izbor variante

MERILA	Ponder	VARIANTA 1	VARIANTA 2
MERILA I: FINANČNA MERILA	**20%**	**1,4**	**1**
Doba vračanja (leta)		42	41
Točke		*1*	*2*
Neto sedanja vrednost (EUR)		-1.826.582	-2.123.069
Točke		*2*	*1*
ISD (%)		-2,88%	-5,65%
Točke		*2*	*1*
Relativna neto sedanja vrednost		-0,79	-0,91
Točke		*2*	*1*
MERILA II: EKONOMSKA MERILA	**30%**	**2,4**	**1,2**
Doba vračanja (leta)		20	21
Točke		*2*	*1*
Neto sedanja vrednost (EUR)		612.308	347.418
Točke		*2*	*1*
ISD (%)		7,08%	6,24%
Točke		*2*	*1*
Relativna neto sedanja vrednost		0,27	0,15
Točke		*2*	*1*
MERILA III: Merila za usklajenost z normativi, standardi in stroški na enoto učinka	**25%**	**1**	**0,5**
Vrednost investicije glede na novo priključene PE		5.283	5.364
Točke		*2*	*1*
Dodatni operativni stroški in stroški vzdrževanja na novo priključene PE		18,7	24,3
Točke		*2*	*1*
MERILA IV: Merila podnebnih sprememb	**25%**	**1,25**	**1**
Riziki podnebnih sprememb		Glede na projektno rešitev na območju planirane intervencije (projekta) ni rizikov podnebnih sprememb.	Glede na projektno rešitev na območju planirane intervencije (projekta) ni rizikov podnebnih sprememb.
Točke		*1,5*	*1,5*
Dodatna proizvodnja CO2 letno zaradi dodatne potrebne količine el. Energije(t/letno)		1,2	1,2
Točke		*1,5*	*1,5*
Dodatna proizvodnja CO2 zaradi prevoza blata na ČN Sevnica		NE	DA
Točke		*2*	*1*
SKUPAJ		**6,05**	**3,7**
IZBOR VARIANTE		**DA**	**NE**

V zgornji tabeli je predstavljena primerjava možnih variant izvedbe projekta. Na podlagi dobljenih rezultatov vidimo, da je VARIANTA 1 (Gradnja dodatnih kanalov v aglomeraciji ID 11509 Sevnica in priključitev dodatnih PE na ČN Sevnica) najbolje ocenjena in predstavlja optimalno varianto izvedbe projekta.

2.6 Prikaz ocenjene vrednosti investicije ter predvidene finančne konstrukcije z izračunanim deležem sofinanciranja investicije s sredstvi proračuna Republike Slovenije

Celotna vrednost investicije brez DDV je ocenjena na 1.444.611,11 EUR. Upravičeni stroški predstavljajo 1.337.351,85 EUR preostali del pa so neupravičeni stroški v višini 107.259,26 EUR. V spodnji tabeli prikazujemo celotno investicijsko vrednost razdeljeno na upravičene in neupravičene stroške. DDV v višini 22% je prikazan samo informativno, ker je DDV povračljiv v celoti.

Tabela 2.7: Investicijska vrednost deljena na upravičene in neupravičene stroške (v EUR, tekoče cene)

Oz.	Opis	Investicijska vrednost (tekoče cene) EUR	Upravičeni stroški (EUR)	Neupravičeni stroški (EUR)
A	**Izgradnja kanalizacije**			
1	*Izgradnja kanalov*			
	Kanal Planinska – obrtna cona	*237.210,07*	*237.210,07*	
	Kanal Ribniki 2	*32.322,99*	*32.322,99*	
	Kanal 3 Bohorska ulica - novogradnja	*60.827,27*	*60.827,27*	
	Kanal 1 Kvedrova ulica	*13.483,37*	*13.483,37*	
	Kanal 2 Kvedrova ulica	*25.472,88*	*25.472,88*	
	Črpališče Č1 »Zelena pika« s tlačnim vodom	*74.209,32*	*74.209,32*	
	Črpališče Č2 »Heroja Maroka 18« s tlačnim vodom	*71.878,78*	*71.878,78*	
	Kanal Drožanjska – nad klavnico	*83.433,59*	*83.433,59*	
	Kanal 1 Pod vrtačo	*148.530,54*	*148.530,54*	
	Kanal 1 Pečje	*339.523,42*	*339.523,42*	
	Kanal 2 Pečje	*84.078,02*	*84.078,02*	
2	**SKUPAJ CELOTNA INVESTICIJA (brez nepredvidenih del)**	**1.170.970,25**	**1.170.970,25**	
3	Nepredvidena dela (10 %)	117.097,03	117.097,03	
4	**CELOTNA INVESTICIJA skupaj z nepredvidenimi deli**	**1.288.067,28**	**1.288.067,28**	
B	**OSTALI STROŠKI**	**156.543,83**	**49.284,57**	**107.259,26**
1	*Strokovni nadzor (3 %)*	*38.683,28*	*38.683,28*	*0,00*
2	*Stiki z javnostjo*	*10.601,29*	*10.601,29*	
3	*Priprava projektne dokumentacije, investicijske dokumentacije in ostali stroški*	*107.259,26*		*107.259,26*
C	**SKUPAJ INVESTICIJSKA VREDNOST BREZ DDV**	**1.444.611,11**	**1.337.351,85**	**107.259,26**
	DDV 22% informativni prikaz	317.814,44		317.814,44
D	**CELOTNA INVESTICIJSKA VREDNOST Z DDV**	**1.762.425,55**	**1.337.351,85**	**425.073,70**

Na osnovi dopolnitve št. 1 in 2. k Dogovoru za razvoj razvojne regije Posavje, ki je bil podpisan med ministrstvom za gospodarski razvoj in tehnologijo in razvojnim svetom razvojne regije Posavje, je bil projekt »Odvajanje in čiščenje odpadne vode v porečju spodnje Save – občina Sevnica« imenovan v seznamu projektov, ki se bodo financirali iz EU sredstev in slovenske udeležbe**.** Na osnovi dopolnitve št. 1 in 2 k dogovoru za razvoj razvojne regije Posavje je bilo tako občini dodeljeno 2.100.000 EUR (EU sredstva + SLO udeležba).

Na osnovi definiranja upravičenosti stroškov je bilo ocenjeno, da so skupni upravičeni stroški projekta ocenjeni na **1.337.351,85 EUR**. Sorazmerna uporaba diskontirane vrednosti neto prihodkov je za predmetni projekt ocenjena na **79,62%,** tako so skupni upravičeni stroški po upoštevanju zahtev iz člena 61. Uredbe (EU) št. 1303/2013 ocenjeni na **1.064.799,54** EUR, ki se deli v razmerju 85:15 (EU **– 905.079,61 EUR** in slovenska udeležba – **159.719,93 EUR**) . Delež občine Sevnica je v tem primeru glede na upravičene stroške **272.552,31 EUR**. Neupravičene stroške v višini **107.259,26 EUR** bo financirala v celoti občina Sevnica. Davek na dodano vrednost ne predstavlja stroška investicije saj si ga bo Občina povrnila v celoti v skladu z Zakonom o davku na dodano vrednost. V naslednji tabeli prikazujemo dinamiko virov financiranja.

Tabela 2.8: Viri financiranja skupaj in po letih v EUR glede na izračun sorazmerne uporabe diskontiranih neto prihodkov

	SKUPAJ	2018	2019	2020	2021	2022	2023
Upravičeni stroški	**1.337.351,85**	**0,00**	**0,00**	**0,00**	**112.311,30**	**795.189,95**	**429.850,60**
Dogovor regij	1.064.799,54	0,00	0,00	0,00	89.422,26	633.130,23	342.247,05
EU sredstva	905.079,61	0,00	0,00	0,00	76.008,92	538.160,70	290.909,99
Državni proračun - MOP	159.719,93	0,00	0,00	0,00	13.413,34	94.969,53	51.337,06
Občinski proračun	272.552,31	0,00	0,00	0,00	22.889,04	162.059,72	87.603,55
Neupravičeni stroški	**107.259,26**	**39.535,50**	**15.400,00**	**17.147,00**	**35.176,76**	**0,00**	**0,00**
Dogovor regij	0,00						
EU sredstva	0,00						
Državni proračun - MOP	0,00						
Občinski proračun	107.259,26	39.535,50	15.400,00	17.147,00	35.176,76	0,00	0,00
SKUPAJ STROŠKI	**1.444.611,11**	**39.535,50**	**15.400,00**	**17.147,00**	**147.488,06**	**795.189,95**	**429.850,60**
Dogovor regij	1.064.799,54	0,00	0,00	0,00	89.422,26	633.130,23	342.247,05
EU sredstva	905.079,61	0,00	0,00	0,00	76.008,92	538.160,70	290.909,99
Državni proračun - MOP	159.719,93	0,00	0,00	0,00	13.413,34	94.969,53	51.337,06
Občinski proračun	379.811,57	39.535,50	15.400,00	17.147,00	58.065,80	162.059,72	87.603,55

2.7 Zbirni prikaz rezultatov izračunov ter utemeljitev upravičenosti investicijskega projekta

V nadaljevanju so prikazani glavni finančni in ekonomski kazalniki, ki so bili izračunani na podlagi predpostavk (investicijska vrednost, dodatni letni vzdrževalni stroški, izračun amortizacije, cene, izračun prihodkov, koristi) skupaj za celoten projekt.

Tabela 2.9: Glavni finančni in ekonomski kazalniki

	FINANČNI KAZALNIKI	EKONOMSKI KAZALNIKI
Neto sedanja vrednost (NSV)	-924.589	271.975
Interna stopnja donosnosti (ISD)	-3,4%	6,59%
Relativna neto sedanja vrednost	-0,80	0,24
Doba vračanja	38	24

Finančna neto sedanja vrednost investicije je negativna, saj projekt sam ne ustvarja dobičkov; finančna interna stopnja donosa je prav tako negativna, vendar kot taka ni primeren pokazatelj. Finančna doba vračanja kaže situacijo, po kateri se investicija znotraj referenčnega obdobja projekta investitorju ne povrne. Vsi prikazani kazalniki kažejo na to, da je investicija iz finančnega vidika nedonosna in kot takšna upravičena do sofinanciranja iz EU sklada. Ekonomska neto sedanja vrednost projekta je pozitivna, kar pomeni, da je družba (regija/država) v boljšem položaju, če se projekt izvede, ker njene koristi presegajo stroške. To potrjujeta tudi ekonomska interna stopnja donosa, ki je nad ekonomsko diskontirano stopnjo (5,0 %) in razmerje med koristmi in stroški, ki znaša 1,22. Izračunana ekonomska doba vračanja kaže na to, da se načrtovana investicija z vidika bodočih koristi projekta povrne v 8 letih. Vsi ekonomski kazalniki kažejo na to, da so koristi projekta za družbo večje od stroškov, ki nastanejo s projektom kar pomeni, da je projekt upravičen do sofinanciranja iz EU sklada.
Pri presojanju upravičenosti projekta za izvedbo je potrebno poudariti še dejstvo, da so za projekt zagotovljena lastna sredstva Občine Sevnica in pa teritorialno dogovorjena sredstva v okviru Dogovora za razvoj razvojne regije Posavje.

3 PREDSTAVITEV INVESTITORJA, IZDELOVALCA INVESTICIJSKE DOKUMENTACIJE IN BODOČEGA UPRAVLJALCA

3.1 Opredelitev investitorja

Investitor:	**OBČINA SEVNICA**
Naslov:	Glavni trg 19a, 8290 Sevnica
Telefon:	+386 (0)7 81 61 200
Faks:	+386 (0)7 81 61 210
E-mail:	obcina.sevnica@siol.si
Spletna stran:	www.obcina-sevnica.si
Odgovorna oseba:	Srečko Ocvirk, župan
Podpis odgovorne osebe:	
Žig investitorja:	

3.2 Izdelovalec investicijskega programa

Izdelovalec IP:	**SL CONSULT d.o.o.**
Naslov:	Dimičeva 9, SI1000 Ljubljana
Telefon:	+386 (0)1 56 00 390
Faks:	+386 (0)1 56 00 392
E-mail:	anita.smrekar@sl-consult.si
Odgovorna oseba:	**Mirjan Poljak, direktor**
Izdelovalec dokumenta:	**Anica Smrekar, univ.dipl.oec.**
Podpis izdelovalca dokumenta:	
Žig izdelovalca:	SI consult d.o.o., Dimičeva ulica 9 1000 Ljubljana (2)

3.3 Bodoči izvajalec občinske gospodarske javne službe

Bodoči izvajalec GJS:	**Javno podjetje Komunala Sevnica d.o.o.**
Naslov:	NHM 17, 8290 Sevnica
Telefon:	+386 (0)7 81 64 700
Faks:	+386 (0)7 64 711
E-mail:	Komunala.sevnica@siol.net
Internetna stran:	www.komunala-sevnica.si
Odgovorna oseba:	Mitja Udovč, direktor

Podpis odgovorne osebe: _____

Žig izvajalca GJS: _____

4 ANALIZA OBSTOJEČEGA STANJA S PRIKAZOM POTREB, KI JIH BO ZADOVOLJEVALA INVESTICIJA, TER USKLAJENOST INVESTICIJSKEGA PROJEKTA Z STRATEŠKIMI IN RAZVOJNIMI DOKUMENTI

Obstoječe stanje na podlagi katerega se definirajo potrebe po predmetnem projektu predstavljamo z vidika teritorialnih, demografskih in gospodarskih aspektov ter z vidika problematike na sistemu javnega odvajanja in čiščenja komunalne odpadne vode. Na koncu poglavja predstavljamo še zakonodajni vidik ter usklajenost projekta s strateškimi in drugimi dokumenti.

4.1 Teritorialni vidik s prikazom potreb po investiciji

Projektirano kanalizacijo v nadaljevanju je opredeljena kot:

- Novogradnja odsekov, kjer danes ni izgrajena GJI za odvajanje in čiščenje odpadnih voda s ciljem dodatnih priključenih na odvajanje in čiščenje PE, to so odseki:
    - Kanal Planinska – obrtna cona – 20 PE (prebivalci)
    - Kanali Ribniki 2 – 13 PE (prebivalci
    - Kanal 3 Bohorska ulica – 21 PE (prebivalci)
    - Kanal Drožanjska nad Klavnico – 29 PE (prebivalci)
    - Kanal 1 Pečje – 22 PE (prebivalci)
    - Kanal 2 Pečje – 10 PE (prebivalci)
- Novogradnja odsekov: v sklopu projekta je predvidena novogradnja kanalov, namenjena za priključevanje objektov, katerih stanje danes glede odvodnjavanja odpadnih voda je zagotovljeno preko obstoječih greznic v bližnje odvodnike oziroma, so priključeni na obstoječo kanalizacijo mešanega tipa, katera pa ni priključena na čistilno napravo Sevnica. Odvodnjavanje fekalnih voda se izvede s priključitvijo na novo zgrajeno kanalizacijo. Cilj izgradnje tega dela je dodatno število PE priključenih na čiščenje odpadnih voda, to so odseki:
    - Kanal 1 in kanal 2 na Kvedrovi cesti – 41 PE (prebivalci)
    - Kanal 1 Pod Vrtačo – 20 PE (prebivalci)

Slika 4.1: Lokacija aglomeracije Sevnica

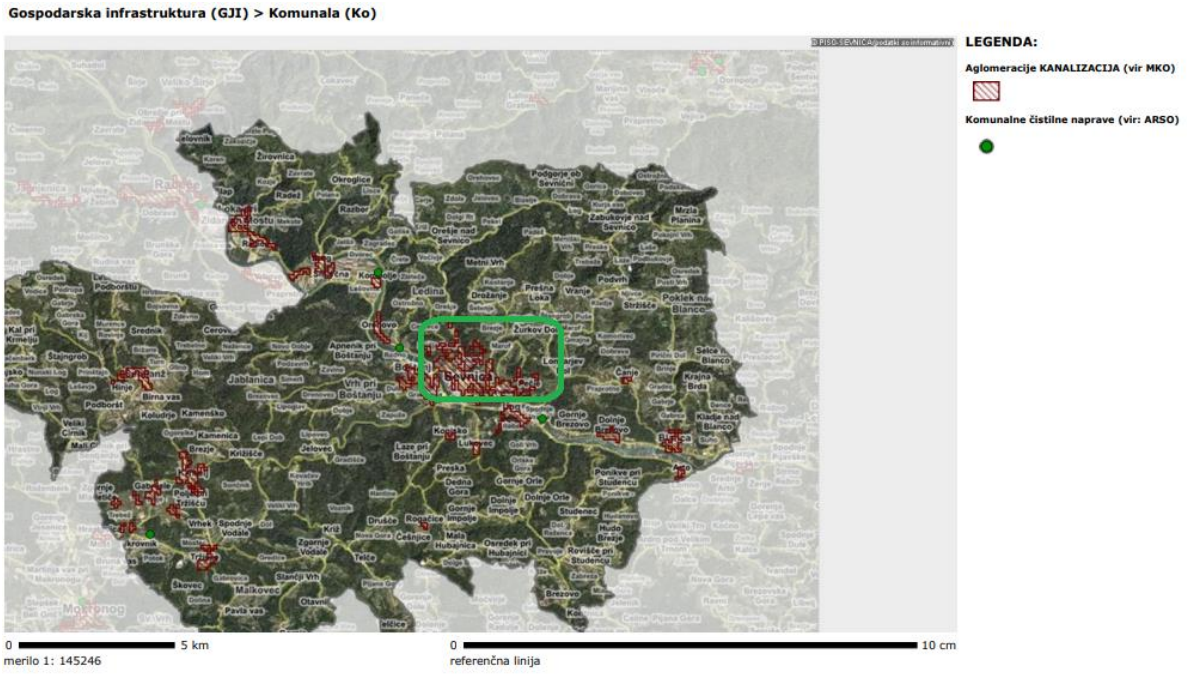

S teritorialnega vidika bi projekt označili kot nujno potreben zaradi zagotavljanja ustreznega odvajanja in čiščenja v predmetni aglomeraciji ID11509 Sevnica in hidravlični izboljšavi obstoječega sistema.

4.2 Demografski vidik s prikazom potreb po investiciji

V prvi polovici leta 2019 je imela občina Sevnica približno 17.444 prebivalcev (približno 8.841 moških in 8.603 žensk). Po številu prebivalcev se je med slovenskimi občinami uvrstila na 24. mesto. Na kvadratnem kilometru površine občine je živelo povprečno 64 prebivalcev; torej je bila gostota naseljenosti tu manjša kot v celotni državi (102 prebivalca na km2).

Število živorojenih je bilo nižje od števila umrlih. Število tistih, ki so se iz te občine odselili, je bilo nižje od števila tistih, ki so se vanjo priselili. Selitveni prirast na 1.000 prebivalcev v občini je bil torej pozitiven, znašal je 3,2. Seštevek naravnega in selitvenega prirasta na 1.000 prebivalcev v občini je bil negativen, znašal je -2,4 (v Sloveniji 0,8). Povprečna starost občanov je bila 43,8 leta in tako višja od povprečne starosti prebivalcev Slovenije (42,9 leta).
Med prebivalci te občine je bilo število najstarejših – tako kot v večini slovenskih občin – večje od števila najmlajših: na 100 oseb, starih 0–14 let, je prebivalo 140 oseb starih 65 let ali več. To razmerje pove, da je bila vrednost indeksa staranja za to občino višja od vrednosti tega indeksa za celotno Slovenijo (ta je bila 125). Pove pa tudi, da se povprečna starost prebivalcev te občine dviga v povprečju hitreje kot v celotni Sloveniji. Podatki po spolu kažejo, da je bila vrednost indeksa staranja za ženske v vseh slovenskih občinah višja od indeksa staranja za moške. V občini je bilo – tako kot v večini slovenskih občin – med ženskami več takih, ki so bile stare 65 let ali več, kot takih, ki so bile stare manj kot 15 let; pri moških je bila slika enaka.

Tabela 4.1: Gibanje števila prebivalcev v občini Sevnica

Leto	Občina Sevnica	Moški	Ženske
2008H1	17.707	8.760	8.947
2009H1	17.638	8.708	8.930
2010H1	17.590	8.708	8.882
2011H1	17.536	8.680	8.856
2012H1	17.498	8.701	8.797
2013H1	17.386	8.692	8.694
2014H1	17.489	8.774	8.715
2015H1	17.571	8.832	8.739
2016H1	17.519	8.816	8.703
2017H1	17.482	8.821	8.661
2018H1	17.493	8.859	8.634
2019H1	17.444	8.841	8.603
Povprečna rast	**-0,14%**	**0,08%**	**-0,36%**

Vir: SURS

Na osnovi preteklih podatkov lahko opažamo, da je opaziti upad prebivalcev v letih od 2008 do 2019 na letnem nivoju za 0,14%.

Slika 4.2: Gibanje števila prebivalcev v občini Sevnica

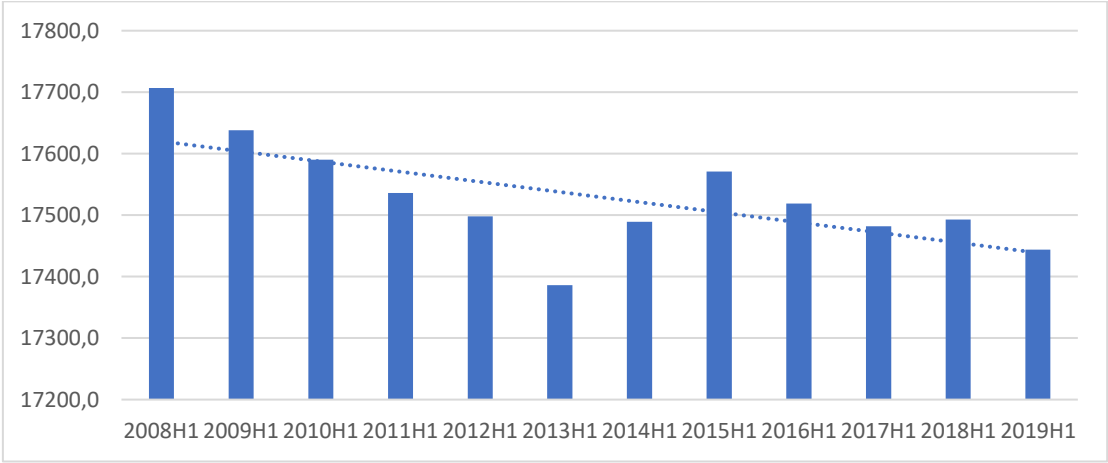

V občini deluje 6 vrtcev, v šolskem letu 2017/2018 ga je obiskovalo 662 otrok. Od vseh otrok v občini, ki so bili stari od 1–5 let jih je bilo 78,9 % vključenih v vrtec , kar je manj kot v vseh vrtcih v Sloveniji skupaj (80,3 %). V tamkajšnjih osnovnih šolah se je v šolskem letu 2017/2018 izobraževalo približno 1.423 učencev. Različne srednje šole je obiskovalo okoli 657 dijakov.

Z demografskega vidika bi projekt označili kot nujno potreben v prvi vrsti zaradi dejstva, da so na območju aglomeracije Sevnica prebivalci, ki danes nimajo zagotovljene ustreznega odvajanja in čiščenja odpadne komunalne vode, po drugi strani pa je za občino pomembno, da zagotavlja na področju opremljanja z manjkajočo infrastrukturo nenehen razvoj, saj so infrastrukturno opremljene občine privlačnejše za življenje prebivalcev, iz takšnih občin se odseljuje manj prebivalcev in imajo več priseljevanja ter s tem pozitivno migracijsko bilanco.

4.3 Gospodarski vidik s prikazom potreb po investiciji

Med aktivnim prebivalstvom občine je bilo v letu 2020 v povprečju 8,7 % registriranih brezposelnih oseb, to je manj od povprečja v državi (9,2 %). Med brezposelnimi je bilo tu – kot v večini slovenskih občin – več žensk kot moških.
Povprečna mesečna plača na osebo, zaposleno pri pravnih osebah, je bila v tej občini v bruto znesku za približno 35 % nižja od letnega povprečja mesečnih plač v Sloveniji, v neto znesku pa za približno 34 %. V letu 2018 je bilo v občini 1.233 podjetij, ki so skupaj ustvarile 391 mio prihodka.

Tabela 4.2: Ekonomski pokazatelji v občini

	Občina Sevnica	Slovenija	%
Delovno aktivno prebivalstvo po občinah delovnega mesta (leto 2019)	5.787	894.229	0,65%
Registrirane brezposelne osebe (avgust 2020)	707	88.172	0,80%
Stopnja registrirane brezposelnosti (julij 2020)	8,7	9,2	94,57%
Bruto plača (povprečne 2019)	1.134	1.754	64,63%
Neto plača (povprečne 2019)	1.008	1.526	66,03%
Število podjetij (leto 2018)	1.233	200.174	0,62%
Število oseb, ki delajo (leto 2018)	5.156	914.224	0,56%
Prihodek (1000 EUR) - leto 2018	391.049	117.040.613	0,33%
Povprečno število zaposlenih v podjetju (leto 2018)	4,2	4,6	91,30%

Predmetna investicija direktno ne zadovoljuje direktnih gospodarskih potreb, saj načrtovana investicija v večjem delu ureja gospodarsko javno infrastrukturo. Kljub temu ni zanemarljiv posredni vpliv preko dejstva, da se z opremljanjem občine z javno infrastrukturo veča življenjska raven prebivalstva ter tudi kakovost bivanja, posledično je v takšni občini več možnosti za gospodarski razvoj katerega gonilo so ljudje.

4.4 Obstoječe stanje odvajanja in čiščenja v aglomeraciji ID Sevnica

Komunala Sevnica d.o.o. kot izvajalec javne službe odvajanja in čiščenja odpadnih voda upravlja 7 kanalizacijskih sistemov na območju mesta Sevnica, v naseljih Kompolje, Gabrijele, Boštanj, Dolenji Boštanj, Radna, Log. Orehovo in na Lisci. letu 2019 je potekalo priključevanje novih uporabnikov na kanalizacijo v naselju Dolnje Brezovo, ki se zaključuje s čistilno napravo Inplet. Priključilo se je 7 uporabnikov.

Skupno upravljajo 81.085 m kanalizacijskega omrežja. Od tega je 12,5 km kanalizacijskega sistema, ki je bil zgrajen v okviru izgradnje Čistilne naprave Sevnica in vključuje 8 razbremenilnih bazenov in 4 črpališča. Kanalizacija je večinoma zgrajena kot mešan sistem za skupno odvajanje komunalne in padavinske vode, v ločenem sistemu pa je grajena kanalizacija Kompolje, Log, Gabrijele, Orehovo, Lisca in del kanalizacije v Sevnici (Florjanska, Drožanjska ulica). Trenutno izvajalec javne službe upravlja 4 čistilne naprave, in sicer Centralno čistilno napravo (CČN) Sevnica na Logu, rastlinsko čistilno napravo (RČN) Gabrijele, čistilno napravo (ČN) Orehovo in čistilno napravo (ČN) Kompolje.

V mestu Sevnica je zgrajenega in v uporabi cca. 40 km obstoječega mešanega in delno ločenega (Florjanska in Drožanjska ulica) kanalizacijskega sistema, v katerega so speljane odpadne vode iz gospodinjstev in poslovnih objektov znotraj navedenega območja. Obstoječa kanalizacija je večji meri priključena na navedeni kanalizacijski sistem in čistilno napravo Sevnica na Logu, katere kapaciteta znaša 9.900 PE. Del kanalizacije pa se zaenkrat zaključuje z iztoki v vodotoke. ČN je dimenzionirana za čiščenje odpadnih vod za trenutne in bodoče potrebe zaradi predvidenih širitev mesta in povečanega števila prebivalstva. Na ČN je tudi mesto za prevzem grezničnih gošč iz objektov, ki v občini Sevnica nimajo možnosti priključitve na javne kanalizacijske sisteme in za tiste objekte, katerih odpadna vode se še zaradi poddimenzioniranih in neprimernih odsekov kanalizacij, v slednje odvaja preko pretočnih greznic.

Z izgradnjo kanalizacije in čistilne naprave Sevnica, je v sevniškem prostoru sočasno potekala tudi gradnja HE Blanca, z ureditvijo protipoplavnih nasipov bazena HE, z izgradnjo komunalne in druge infrastrukture. Po končanju gradnje in pričetku obratovanja HE Blanca, je bila dograjena tudi navedena kanalizacija. Trasa slednje poteka ob sami brežini reke Save in katere niveleta večinoma sega po zajezno gladino reke Save. Zaradi zajezitvene gladine akumulacijskega bazena HE Blanca, ki sega vse do Sevnice in Boštanja, ter posrednega vpliva na sevniško-boštanjsko kanalizacijsko omrežje, je sevniški kanalizacijski sistem načeloma zasnovan kot mešani sistem. Sama višina zajezitvene gladine večinoma ne omogoča direktnega izpusta padavinskih voda v reko Savo, temveč preko primarnega kolektorja, na katerega se preko razbremenilnih bazenov dežnih vod priključijo sekundarni kolektorji.

4.5 Usklajenost investicijskega projekta s strateškimi razvojnimi dokumenti in drugimi dokumenti, usmeritvami in strategijami

Projekt upošteva družbene, gospodarske in okoljske dejavnike v prostoru, ki so skladne s strokovnimi podlagami v finančni perspektivi 2014–2020.

Strokovna izhodišča za pripravo investicijskega programa so krovni strateški dokumenti države:

- Strategija razvoja Slovenije,
- Nacionalni program upravljanja z vodami,
- Operativni program za izvajanje Evropske kohezijske politike v obdobju 2014–2020,

- Operativni program odvajanja in čiščenja komunalne odpadne vode za obdobje 2005 – 2017
- Regionalni razvojni program Posavske regije 2014-2020;
- skladnost z občinskimi in s prostorskimi akti.

Navedeni dokumenti opredeljujejo izhodišča, cilje razvoja in globalno zasnovo gospodarskega in prostorskega razvoja na ravni države oziroma regije.

4.5.1 Strategija razvoja Slovenije 2030

Strategija razvoja Slovenije 2030: Decembra 2017 je vlada RS sprejela Strategijo razvoja Slovenije 2030, krovni razvojni okvir države, ki v ospredje postavlja kakovost življenja za vse. S petimi strateškimi usmeritvami in dvanajstimi medsebojno povezanimi razvojnimi cilji postavlja nove dolgoročne razvojne temelje Slovenije, z vključevanjem ciljev trajnostnega razvoja Organizacije združenih narodov pa Slovenijo uvršča med države, ki so prepoznale pomen globalne odgovornosti do okolja in družbe.

Osrednji cilj SRS je zagotoviti kakovostno življenje za vse. Uresničuje se preko uravnoteženega gospodarskega, družbenega in okoljskega razvoja, ki ustvarja pogoje in priložnosti za sedanje in prihodnje rodove. Kakovost življenja za vse prebivalke in prebivalce Slovenije se bo kazala v:

- boljših priložnostih za delo, izobraževanje in ustvarjanje,
- bolj dostojnem, varnem in aktivnem življenju v zdravem in čistem okolju,
- aktivnejšem vključevanju v demokratično odločanje in soupravljanje družbe.

Strateške usmeritve države za doseganje kakovostnega življenja so:

- vključujoča, zdrava, varna in odgovorna družba,
- učenje za in skozi vse življenje,
- visoko produktivno gospodarstvo, ki ustvarja dodano vrednost za vse,
- ohranjeno zdravo naravno okolje in
- visoka stopnja sodelovanja, usposobljenosti in učinkovitosti upravljanja.

4.5.2 Strategija prostorskega razvoja Slovenije

Strategija prostorskega razvoja Slovenije (v nadaljnjem besedilu: prostorska strategija) je temeljni državni dokument o usmerjanju razvoja v prostoru. Z njo podaja okvir za prostorski razvoj na celotnem ozemlju države in postavlja usmeritve za razvoj v evropskem prostoru. Določa zasnovo urejanja prostora, njegovo rabo in varstvo. Prostorska strategija izhaja iz upoštevanja družbenih, gospodarskih in okoljskih dejavnikov prostorskega razvoja. V skladu z načelom vzdržnega prostorskega razvoja, ki je njeno temeljno načelo, prostorska strategija uveljavlja smotrno rabo prostora ter varnost življenja in dobrin. Poudarja prizadevanja za ohranitev prepoznavnosti prostora in krepitev identitete Slovenije ter njenih lokalnih oziroma regionalnih identitet, kar v razmerah evropske konkurence ponuja primerjalne prednosti.

4.5.3 Nacionalni program varstva okolja (NPVO)

Nacionalni program varstva okolja je osnovni strateški dokument na področju varstva okolja, katerega cilj je splošno izboljšanje okolja in kakovosti življenja ter varstvo naravnih virov. V ta namen program določa cilje na posameznih področjih za določena časovna obdobja in prednostne naloge ter ukrepe za dosego teh ciljev. NPVO je pripravljen na podlagi zakona o varstvu okolja in je skladen z okoljskim programom Evropske skupnosti, ki obravnava ključne okoljske cilje in prednostne naloge ki zahtevajo vodenje s strani skupnosti.

NPVO tako izpolnjenje obveznosti prenosa pravnega reda EU v slovenski pravni red, po drugi strani pa operacionalizacijo ciljev in ukrepov določenih v skupnih dokumentih Evropske skupnosti.
Investicije na področju okolja temeljijo na usmeritvah Nacionalnega programa varstva okolja, pri čemer prioriteto predstavlja izboljšanje oskrbe očim večjega dela prebivalstva RS s kakovostnimi storitvami na področju javnih služb varstva okolja.
Navedeno se neposredno zrcali v izboljšanju življenjskega prostora, boljših možnostih za razvoj gospodarstva, kakor tudi v odpiranju novih delovnih mest. Trajnostna raba naravnih dobrin zahteva dobro infrastrukturo na celotnem področju države, kar onemogoča tudi posredno onesnaževanje okolja. Področje okolja je tako razdeljeno v dve glavni usmeritvi in sicer na aktivnosti v zvezi z izgradnjo javne infrastrukture za ravnanje s komunalnimi odpadki in aktivnosti na področju voda.
Področje voda tako zajema tako odvajanje in čiščenje voda, oskrbo s pitno vodo in varstvo pred škodljivim delovanjem voda in varstvo voda. Ob tem se je sledilo načelu onesnaževalec plača, saj bodo finančni delež slovenske soudeležbe predstavljale poleg integralnega proračunskih sredstev tudi namenska sredstva iz predpisanih okoljskih dajatev na področju odvajanja in čiščenja komunalnih odpadnih voda, zbiranja in odlaganja odpadkov in cene za rabo vode na osnovi veljavne okoljske zakonodaje.
Tako ima država možnost, da zagotovi ustrezen priliv sredstev za zagotovitev dodatnih sredstev na osnovi ekonomsko- okoljskega inštrumenta, ki izhaja iz vnaprej znanih potreb po uskladitvi stanja na področju infrastrukture z direktivami EU na področju odpadkov in upravljanja voda.

4.5.4 Nacionalni program upravljanja z vodami

Upravljanje z vodami je v slovenskem pravnem redu urejeno s predpisi na področju voda, okolja in varstva narave na evropsko primerljiv način in celovito obravnava področja varstva, rabe in tudi urejanja voda. Podlage za sistemsko ureditev so na eni strani naravne danosti Slovenije, na drugi strani pa evropski pravni akti, strategije in smernice na področju voda, predvsem Okvirna vodna direktiva - WFD (Water Framework Directive), dobre prakse za zmanjševanje posledic, preprečevanje in ukrepanje v primeru poplav ter strategija varstva morij. Njihov skupni in glavni cilj je celovito in dolgoročno naravnano upravljanje z vodami na primerljiv način na vseh povodjih držav članic Evropske skupnosti in tudi tistih držav izven skupnosti s katerimi te delijo skupna povodja.
Kot podlago za upravljanje z vodami zakonodaja zato določa teritorialne in institucionalne podlage, finančne vire, kakovostne standarde ter instrumente za izvajanje s predpisi določene politike.
Ministrstvo za okolje in prostor je nosilec priprave temeljnih instrumentov za izvajanje politike upravljanja z vodami, ki so:

- Nacionalni program upravljanja z vodami, kot del NPVO skupaj z operativnimi programi in ostalimi aktivnostmi,
- Načrt upravljanja z vodami za vodno območje Donave, skupaj s nacionalnim delom krovnega načrta skupnega mednarodnega povodja Donave skupaj s pripadajočima programoma ukrepov,
- Načrt upravljanja za vodno območje Jadranskih rek z morjem in pripadajoči program ukrepov,
- Podrobnejši načrti upravljanja z vodami za posamezna povodja, porečja, njihove dele ali posamezno problematiko ter tudi nosilec procesa vključitve javnosti v proces upravljanja z vodami preko konferenc in svetov za vode na posameznem povodju oz. porečju znotraj vodnih območij.

Ministrstvo za okolje in prostor je odgovoren za izvedbo procesa sodelovanja javnosti pri upravljanju z vodami preko konferenc in vodnih svetov in posameznih porečjih in povodjih v večjih bazenih.
Vsi navedeni instrumenti so usmerjeni k skupnim ciljem, ki so doseganje dobrega stanja voda z upoštevanjem možnih izjem ter varstvo morja, zagotavljanje vodooskrbe prebivalcev s pitno vodo in doseganje ekonomske cene vode ter zmanjšanje škodljivega delovanja voda.

- Upravljanje z vodami; Cilj je postavitev strokovnih podlag, določitev glavnih ciljev in temeljnih ukrepov za pričetek izvajanja dolgoročnega procesa upravljanja z vodami.

- Varstvo voda; Cilj je dobro stanje voda, kar se bo zagotovilo s pripravo in izvajanjem operativnih programov in drugih aktivnosti za varstvo voda ter s programom varstva morja.
- Raba voda; Cilj je zagotavljanje vodnih količin za vodooskrbo prebivalcev s pitno vodo ter postavitev instrumentov za določanje ekonomske cene vode.
- Urejanje voda; Cilj je doseganje trajnostnega, ekološko naravnanega urejanja voda in od voda odvisnih ekosistemov ter v tem okviru zmanjšanje ogroženosti življenj in zmanjšanje materialnih škod zaradi prekomernih ali nezadostnih padavin.

4.5.5 Usklajenost projekta z Regionalnim razvojnim programom regije Posavje 2014-2020

Razvojna specializacija regije je MODRO-ZELENO. Modro kot človeški potencial modrosti, da modro upravljamo z danimi naravnimi in človeškimi viri za dvig in razvoj gospodarstva v regiji. Zeleno kot ohranjena narava, biotska raznovrstnost, dobro stanje okolja, voda in naravnih virov za kmetijstvo, zeleno energijo, turizem, gospodarstvo in kakovostno bivalno okolje.
Strateški razvojni cilji regije so:

- Povečati konkurenčno sposobnost regije na podlagi trajnostne rabe proizvodnih, naravnih in človeških virov
- Ustvariti nova delovna mesta s poudarkom na delovnih mestih z visoko dodano vrednostjo ter odpraviti strukturna neskladja med ponudbo in povpraševanjem na trgu dela
- Ustvariti povezano regijo, privlačno za bivanje, z zagotovitvijo zdravih, kakovostnih življenjskih pogojev in prehranskih navad
- Zagotovitev in razvoj okoljske infrastrukture (pitna voda, namakanje, komunalne vode, ravnanje z odpadki, sanacija degradiranih območij, preventiva pred naravnimi nesrečami)
- Krepitev prepoznavnosti prostora, policentričnega razvoja poselitve ter celovite prenove in revitalizacija središč v navezavi z bogatenjem dejavnosti in programa
- Povečanje energetske učinkovitosti z uporabo obnovljivih virov energije
- Ustvariti odzivno, učinkovito in med seboj povezano podporno okolje
- Krepitev čezmejnega in transnacionalnega razvojnega sodelovanja

V okviru specifičnega cilja 6.4.1 Okolje in prostor, infrastruktura ter energetika je projekt skladen s specifičnim ciljem - Izboljšati stanje okolja zaradi izgradnje okoljske infrastrukture, upravljanja z vodami in sanacije okoljsko degradiranih območij- investicijsko področje Vlaganje v izgradnjo in obnovo okoljske infrastrukture

4.5.6 Operativni program odvajanja in čiščenja komunalne odpadne vode za obdobje 2005 – 2017

Operativni program izhaja iz Nacionalnega programa varstva okolja na področju politike varstva voda (Uradni list RS, št. 83/99) ter zahteve po izdelavi implementacijskega programa iz 6. člena direktive Sveta ES 91/271/EEC z dne 21. maja 1991 o čiščenju komunalne odpadne vode (UL L št. 135, z dne 30.5.1991) in je usklajen s skupnimi stališči EU do pogajalskih izhodišč na področju okolja (CONFSI11/01).
Ne glede na določbe direktive Sveta ES 91/271/EGS in roke za prilagajanje k tej direktivi, ki veljajo v skladu s pogajalskimi izhodišči na področju okolja za Republiko Slovenijo, pa je treba z ukrepi odvajanja in čiščenja komunalne odpadne vode zagotoviti izpolnjevanje tudi naslednjih obveznosti, ki izhajajo neposredno iz krovne vodne direktive Parlamenta in Sveta ES 2000/60/ES in iz direktiv, ki so združene v njen okvir:

- izpolnjevanje zahtev v zvezi z doseganjem dobrega kemijskega stanja površinskih in podzemnih vodah do leta 2013,
- izpolnjevanje zahtev glede predpisanih standardov kakovosti površinskih in podzemnih voda, če so namenjene oskrbi prebivalstva s pitno vodo,

- preprečevanje pojava evtrofikacije površinskih voda na občutljivih območjih in izpolnjevanje zahtev glede okoljskih standardov kakovosti za površinske vode, ki veljajo za kopalne vode,
- optimizacija stroškov izvajanja programa,
- zagotovitev vključitve vseh finančnih virov, na podlagi katerih so se v letu 2003 izvajale investicije in investicijsko vzdrževanje javne kanalizacije, in to v približno enakem obsegu in podobnih deležih.

Operativni program odvajanja in čiščenja komunalne odpadne vode je program koordiniranih ukrepov države in občin za postopno doseganje ciljev varstva okolja pred obremenjevanjem zaradi nastajanja komunalne odpadne vode. S tem programom so dana izhodišča za normativno razporejanje, tako v času kot kraju, ter smotrno porabo finančnih sredstev, ki so trenutno na voljo za investicije in investicijsko vzdrževanje na področju komunalnega opremljanja za namene odvajanja in čiščenja komunalne odpadne vode. Operativni program predstavlja odpravo razlik na področju opremljenosti za odvajanje in čiščenje komunalnih odpadnih voda in uskladitev s standardi po vstopu v EU v skladu s pridružitveno pogodbo, ki zahteva, da se izvede naloge najkasneje do leta 2015.

4.5.7 Operativni program za izvajanje Evropske kohezijske politike v obdobju 2014–2020

Operativni program za izvajanje kohezijske politike v programskem obdobju 2014–2020 (OP EKP 2014–2020) predstavlja ključni izvedbeni dokument, v katerem so predstavljene prednostne osi izbranih prednostnih naložb, kamor bo Slovenija vlagala sredstva evropske kohezijske politike v programskem obdobju 2014–2020 z namenom doseganja nacionalnih ciljev v okviru ciljev EU 2020.

Dokument je izhodišče za nadaljnja usklajevanja tako na ravni države (ministrstva in drugi deležniki), kot tudi z Evropsko komisijo. Projekt sledi usmeritvam in doseganju specifičnih ciljev OP EKP 2014–2020.

2.6 Prednostna os:	Boljše stanje okolja in biotske raznovrstnosti.
Tematski cilj 6:	Ohranjanje in varstvo okolja ter spodbujanje učinkovite rabe virov.
Prednostna naložba 6.2:	Vlaganje v vodni sektor za izpolnitev zahtev okoljske zakonodaje Unije ter za zadovoljitev potreb po naložbah, ki jih opredelijo države članice in ki presegajo te zahteve.
Specifični cilj 1:	Zmanjšanje emisij v vode zaradi izgradnje infrastrukture za odvajanje in čiščenje komunalnih odpadnih voda
Kazalnik rezultata:	Več prebivalcev, priključenih na sistem odvajanja in čiščenja odpadnih voda

4.5.8 Skladnost projekta z občinskimi prostorskimi akti

Projekt je usklajen s prostorskimi akti:

- Odlok o Občinskem prostorskem načrtu Občine Sevnica (OPN Sevnica), (Ur. l. RS 94/12),
- Popravek Odloka o Občinskem prostorskem načrtu Občine Sevnica (OPN Sevnica), (Ur.l.RS 100/12),
- Odlok o spremembah in dopolnitvah Odloka o občinskem prostorskem načrtu Občine Sevnica, (Ur.l. RS 57/13),
- Odlok o prenehanju veljavnosti Popravka Odloka o Občinskem prostorskem načrtu Občine Sevnica (Uradni list RS, št. 50/14), (Ur. l. RS 17/16),
- Odlok o prenehanju veljavnosti Popravka Odloka o Občinskem prostorskem načrtu Občine Sevnica (Uradni list RS, št. 67/14), (Ur. l. RS 17/16),
- Odlok o prenehanju veljavnosti Popravka Odloka o Občinskem prostorskem načrtu Občine Sevnica (Uradni list RS, št. 6/15), (Ur. l. RS 17/16),
- Odlok o prenehanju veljavnosti Popravka Odloka o Občinskem prostorskem načrtu Občine Sevnica (Uradni list RS, št. 65/15), (Ur. l. RS 17/16).

5 ANALIZA TRŽNIH MOŽNOSTI

Analiza tržnih možnosti je proces zbiranja, zapisovanja, razvrščanja in analiziranja podatkov o kupcih, konkurentih in drugih dejavnikih, ki oblikujejo odnose med ponudniki proizvodov in storitev in njihovimi kupci.

5.1 Analiza poslovnega okolja

Državni zbor Republike Slovenije je z Zakonom o varstvu okolja določil nacionalne in operativne programe varstva okolja. Ministrstvo za okolje in prostor je v sodelovanju z ostalimi ministrstvi pripravilo nacionalni program varstva okolja, ki določa cilje in ukrepe, prednostne naloge ter usmeritve za razvoj dejavnosti in javnih služb. Prav tako je pripravilo operativne programe, ki so jih morale za svoja območja sprejeti občine ali širša lokalna skupnost.

V Zakonu o varstvu okolja so prav tako določene obvezne državne gospodarske javne službe varstva okolja ter obvezne občinske gospodarske javne službe varstva okolja, med katerimi je tudi oskrba s pitno vodo.

Za spremljanje stanja na področju varstva okolja je Državni zbor ustanovil Svet za varstvo okolja Republike Slovenije. Državni in občinski organi, izvajalci javnih služb in nosilci javnih pooblastil na področju varstva okolja morajo Svetu na njegovo zahtevo posredovati okoljske in druge podatke, ki jih potrebuje za svoje delo.

Načini in oblike izvajanja javne službe so opredeljeni v Zakonu o gospodarskih javnih službah.

Lokalne gospodarske javne službe varstva okolja zadovoljujejo nekatere temeljne materialne potrebe dela in bivanja v naseljih. To med drugim pomeni, da imajo te službe svojstvene značilnosti, ki deloma izhajajo iz dejstva, da so vezane na naselja oziroma poselitev. Prostorske, naravne in siceršnje raznolikosti naselij in njihova frekvenčna distribucija ter druge značilnosti poselitve v Sloveniji močno vplivajo na obseg in strukturo izvajanja lokalnih javnih služb varstva okolja in tudi na organizacijo dejavnosti. Tako so te razmeroma heterogene v več pogledih: po številu javnih služb, ki jih izvaja posamezno podjetje, po obsegu proizvodov in storitev, po koncentraciji in razpršenosti omrežij, objektov in naprav, po oblikah organiziranosti javnih služb in ne tudi po virih in obsegu financiranja.

Pravno-formalno je zagotavljanje lokalnih javnih služb varstva okolja naloga lokalnih skupnosti, tj. občin. Prvi odstavek 26. člena zakona o varstvu okolja opredeljuje obvezne lokalne javne službe, ki so:

- oskrba s pitno vodo,
- **odvajanje in čiščenje komunalnih odpadnih in padavinskih voda,**
- ravnanje s komunalnimi odpadki,
- odlaganje preostankov komunalnih odpadkov,
- javna snaga in čiščenje javnih površin,
- urejanje javnih poti, površin za pešce in zelenih površin,
- pregledovanje, nadzorovanje in čiščenje kurilnih naprav, dimnih vodov in zračnikov zaradi varstva zraka.

Pravno-formalna obveznost izvajanja lokalnih javnih služb varstva okolja ne pomeni, da občine tudi dejansko same izvajajo te službe. Izvajanje lahko zagotavljajo v petih organizacijskih oblikah, ki jih opredeljuje zakon o gospodarskih javnih službah, in sicer:

- režijski obrat,
- javni gospodarski zavod,

- javno podjetje,
- koncesija.

Zakon o gospodarskih javnih službah pravno urejuje tudi odnose med občino, izvajalcem javne službe v vsaki od možnih organizacijskih oblik in deloma odnose obeh do uporabnikov storitev in proizvodov javnih služb.
Cene storitev občinskih gospodarskih javnih služb se oblikujejo na podlagi Uredba o metodologiji za oblikovanje cen storitev obveznih občinskih gospodarskih javnih služb varstva okolja (Ur.l. RS, št. 87/12, 109/12,76/17 in 78/19).
Uredba določa metodologijo za oblikovanje cen storitev obveznih občinskih gospodarskih javnih služb varstva okolja in druge ukrepe in normative, povezane z obračunom cen storitev javnih služb njihovim uporabnikom, ločeno za:

- oskrbo s pitno vodo,
- odvajanje in čiščenje komunalne in padavinske odpadne vode,
- zbiranje določenih vrst komunalnih odpadkov,
- obdelavo določenih vrst komunalnih odpadkov in
- odlaganje ostankov predelave ali odstranjevanja komunalnih odpadkov..

Cena storitve javne službe odvajanja in čiščenja komunalne in padavinske odpadne vode je sestavljena iz **omrežnine, stroškov izvajanja storitev javne službe odvajanja in čiščenja komunalne in padavinske odpadne vode in stroškov okoljske dajatve za onesnaževanje okolja zaradi odvajanja komunalne in padavinske odpadne vode**, ki se v kalkulaciji cene in na računu prikazujejo ločeno.

Stroški omrežnine vključujejo:

- stroške amortizacije ali najema osnovnih sredstev in naprav, ki so javna infrastruktura,
- stroške zavarovanja infrastrukture javne službe,
- stroške odškodnin, ki vključujejo odškodnine za služnost in povzročeno škodo, povezano z gradnjo, obnovo in vzdrževanjem infrastrukture javne službe, in
- odhodke financiranja v okviru stroškov omrežnine, ki vključujejo obresti in druge stroške, povezane z dolžniškim financiranjem gradnje ali obnove infrastrukture javne službe odvajanja in čiščenja komunalne in padavinske odpadne vode. Pri tem se upošteva višina stroškov na podlagi podpisanih pogodb.

Omrežnina se določi na letni ravni in se uporabnikom obračunava glede na zmogljivost priključkov, določeno s premerom vodomera.

V predračunsko ceno opravljanja storitev odvajanja in čiščenja komunalne in padavinske odpadne vode se lahko vključijo le stroški, ki jih je mogoče povezati z opravljanjem storitev javne službe in vključuje naslednje skupine:

- neposredne stroške materiala in storitev,
- neposredne stroške dela,
- druge neposredne stroške,
- splošne (posredne) proizvajalne stroške, ki vključujejo stroške materiala, amortizacije poslovno potrebnih osnovnih sredstev, storitev in dela,
- splošne nabavno-prodajne stroške, ki vključujejo stroške materiala, amortizacije poslovno potrebnih osnovnih sredstev, storitev in dela,
- splošne upravne stroške, ki vključujejo stroške materiala, amortizacije poslovno potrebnih osnovnih sredstev, storitev in dela,
- obresti zaradi financiranja opravljanja storitev javne službe, neposredne stroške prodaje,
- druge poslovne odhodke in
- donos.

Stroški okoljske dajatve za onesnaževanje okolja zaradi odvajanja komunalne odpadne vode so stroški okoljskih dajatev v skladu s predpisi, ki določajo okoljske dajatve za onesnaževanje okolja.

Predmetna občina bo z izvedbo projekta zagotovila izgradnjo ustrezno infrastrukturo za odvajanje in čiščenje komunalnih odpadnih vod na območjih, ki so v državnem programu opredeljena kot območja, ki morajo biti opremljena s kanalizacijo, skladno z evropskimi direktivami na področju odvajanja in čiščenja odpadnih voda, in s predpristopno pogodbo in ciljem zmanjšanja vplivov na okolje v aglomeracijah, katerih obremenitev je večja od 2.000 PE.
V ta namen ima sprejet:

- Odlok o gospodarskih javnih službah v Občini Sevnica (Ur. l. RS, št. 80/13, 32/17)
- Odlok o odvajanju in čiščenju komunalnih in padavinskih odpadnih voda na območju Občine Sevnica (Ur. l. RS, št. 33/14-UPB)

5.1.1 Upravljalec GJS oskrbe s pitno vodo -Komunala d.o.o. Sevnica

Tabela 5.1: Podatki o bodočem upravljalcu načrtovane infrastrukture

Naziv	**Komunala d.o.o. Sevnica**
Naslov	Naselje heroja Maroka 17 8290 Sevnica
ID DDV	SI90581121
Odgovorna oseba	Mitja Udovč, univ. dipl. grad., direktor
Telefonska številka	+386 (0)7 81 64 700
E-pošta	**mitja.udovc@komunala-sevnica.si**
Organizacijska oblika izvajalca javne službe	Družba z omejeno odgovornostjo

Leta 1952 je bil na osnovi Zakona o razdelitvi Ljudske republike Slovenije na okraje, mesta in občine, Sevnici dodeljen status mestne občine, kar pomeni, da je Sevnica iz dotedanjega trga postala mesto. Ponovna ustanovitev občine je Sevnici prinesla več pristojnosti v urejanju zadev lokalnega pomena. 30. maja 1952 je takratni ljudski odbor sprejel predlog o ustanovitvi komunalne uprave Sevnica. Leta 1954 sledi reorganizacija na področju komunalnih dejavnosti. Ustanovljen je bil samostojni finančni zavod »Komunala« Sevnica. 1. februarja 1958 se je zavod »Komunala« Sevnica preimenoval v Komunalno podjetje »Komunala« Sevnica, s sedežem na Žagi v Boštanju. Podjetje je izvajalo poleg komunalnih še druge, nekomunalne dejavnosti in zato je v letu 1960 prišlo do delitve podjetja, ko so se komunalne dejavnosti prenesle na Stanovanjsko skupnost Sevnica, sprva s sedežem na Kvedrovi cesti (današnji Spar), kasneje v Gasilskem domu Sevnica. V začetku leta 1961 je začela ustanavljati servise: frizerski salon, obrat družbene prehrane, pralnico, servis za izposojanje gospodinjskih strojev, kasneje pa je prevzela tudi komunalne dejavnosti. V prvi polovici leta 1962 je bilo upravljanje sevniškega vodovoda s stanovanjske skupnosti preneseno na Gradbeno podjetje »Marok«. Podjetje je šlo v likvidacijo leta 1962. V letu 1964 je sevniška stanovanjska skupnost prerasla v Krajevno skupnost Sevnica. Ponovno je do spremembe podjetja prišlo leta 1965, ko je bil v register gospodarskih organizacija vpisan Obrtni servis Sevnica, na katerega je prenesla vse servise in delavnice krajevne skupnosti. Januarja 1966 se je Obrtni servis Sevnica priključil h Komunalnemu stanovanjskemu podjetju Sevnica, ki ga je dne 24.12.1965 ustanovila Skupščina občine Sevnica. Sedež podjetja je bil na Glavnem trgu 27, Sevnica. Ob prvem vpisu podjetja v register februarja 1966 so bile opredeljene predvsem stanovanjske dejavnosti. S pripojitvijo Obrtnega servisa leta 1966 je Komunalno stanovanjsko podjetje pričelo opravljati še dejavnosti tega podjetja. Med letoma 1972 in 1974 je bila zgrajena poslovno-stanovanjska stavba, v kateri je danes sedež Komunale Sevnica. Ponovno prelomnico v zgodovini

Komunale je v letu 1976 pomenila ustanovitev Samoupravne stanovanjske skupnosti občine Sevnica, ki je postopoma pričela prevzemati dela stanovanjskega gospodarstva od Komunalno stanovanjskega podjetja Sevnica. Sčasoma se je ta dejavnost izločila iz dejavnosti podjetja, kar je imelo v letu 1980 za posledico preimenovanje podjetja v Komunalo Sevnica p.o.. V letu 1994 se je Komunala Sevnica preoblikovala v javno podjetje Komunala Sevnica, družba z omejeno odgovornostjo, ki posluje pod firmo: Javno podjetje Komunala d.o.o. Sevnica, skrajšano ime Komunala d.o.o. Sevnica, katere 100% lastnik je Občina Sevnica. Pod tem imenom posluje še danes.

Organi družbe:

- **Ustanovitelj:** Ustanovitelj podjetja je Občina Sevnica. Ustanoviteljske pravice izvršuje Občinski svet Občine Sevnica.
- **Direktor:** Direktor je odgovoren za zakonito delo podjetja. Imenuje in razrešuje ga ustanovitelj. Imenovan je za obdobje štirih let z možnostjo večkratnega imenovanja.
- **Nadzorni svet:** Skladno z Odlokom o ustanovitvi Javnega podjetja Komunala d.o.o. Sevnica (Ur.l. RS, št. 2/17) Nadzorni svet podjetja šteje šest članov, od katerih štiri člane imenuje ustanovitelj, Občina Sevnica, dva pa imenujejo delavci podjetja v skladu z Zakonom o sodelovanju delavcev pri upravljanju podjetja.

Podjetje je registrirano za dejavnost zbiranje, prečiščevanje in distribucija vode – 36.000. Dejavnosti podjetja so naslednje:

a) glavne dejavnosti	b) druge dejavnosti komunalnega značaja:
- oskrba s pitno vodo - ravnanje z odpadki - odvajanje in čiščenje odpadnih voda - pogrebne in pokopališke storitve - javna snaga, urejanje javnih površin - vzdrževanje občinskih cest.	- oskrba s toplotno energijo (proizvodnja in distribucija pare in tople vode) - gradnja in rekonstrukcija vodovodnih, kanalizacijskih objektov in naprav - napeljava in popravilo vodovodnih, plinskih in sanitarnih instalacij v objektih - prevozi tovorov in storitve z gradbeno mehanizacijo - inženirske dejavnosti in tehnično svetovanje - gradnja objektov oskrbne infrastrukture za elektriko in telekomunikacije - proizvodnja električne energije - trgovanje z električno energijo - športna dejavnost (obratovanje športnih objektov) - dejavnost skupnih služb - javna dela.

Delovanje podjetja je organizirano v 4 enotah:

1. Gospodarske javne službe
2. Druge dejavnosti komunalnega značaja
3. Služba za splošne in kadrovske zadeve
4. Služba za finance in računovodstvo

Slika 5.1: Shema organiziranosti podjetja

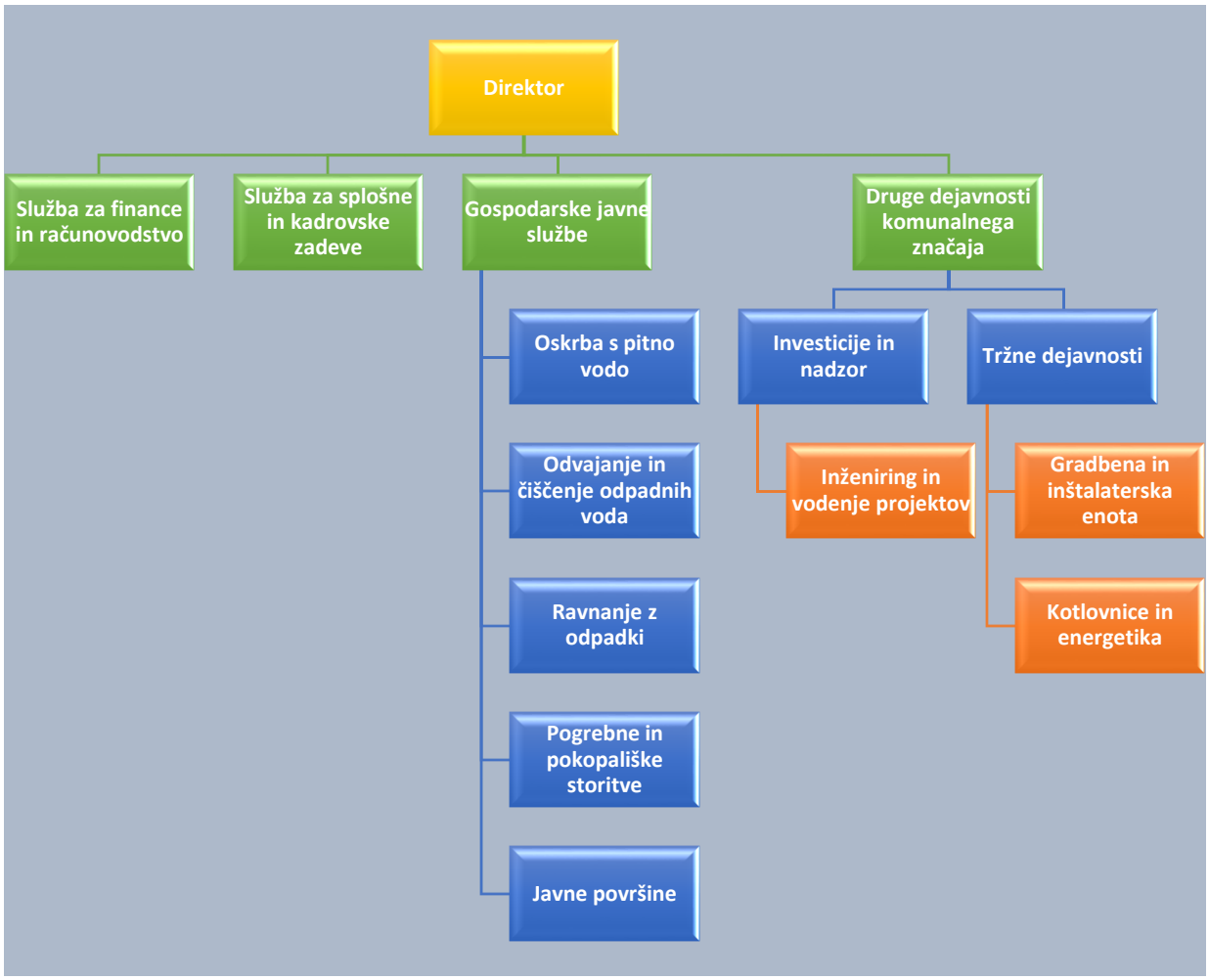

Vir: Letno poročilo Komunale d.o.o. Sevnica

Na dan 31.12.2019 je bilo v Javnem podjetju Komunala d.o.o. Sevnica redno zaposlenih 65 delavcev. Povprečna starost zaposlenih v letu 2017 je bila v podjetju 42,52 let. V spodnji tabeli je prikazan delež zaposlenih glede na izobrazbeno strukturo, iz katere lahko ugotovimo, da je v podjetju preko 84% zaposlenih delavcev s srednjo ali nižjo izobrazbo.

Tabela 5.2: Izobrazbena struktura delavcev 2015-2019

Stopnja izobrazbe	2015	2016	2017	2018	2019
1.	20	19	16	*18*	17
2.	1	1	3	*3*	3
3.	3	4	6	*7*	4
4.	15	16	18	*19*	19
5.	9	10	11	*12*	12
6.	5	5	5	*5*	5
7.	5	5	5	*5*	5
SKUPAJ	**58**	**60**	**64**	***69***	**65**

5.2 Analiza kupcev in ciljnega trga

5.2.1 Obstoječe stanje priključenosti v aglomeraciji Sevnica

V predmetni aglomeraciji ID11509 Sevnica je danes po podatkih za leto 2019 priključenost na odvajanje in čiščenje odpadne komunalne vode sledeče:

- od skupnih 6.133 PE je na odvajanje odpadnih voda priključeno 5.803 PE, kar predstavlja **94,62%** priključenost aglomeracije, s tem, da so posamezna območja znotraj aglomeracije danes preko greznic priključeni na kanal, ki pa niso speljani na ČN Sevnica, vendar so predmetni kanali speljani v bližnje vodotoke (Sevnična, Sava). To so območja:
  - območje Kvedrove ceste skupaj 215 PE (od tega 101 PE prebivalcev in 114 PE iz naslova dejavnosti) in
  - območje pod Vrtačo (skupaj 95 PE)
- od skupnih 6.133 PE je tako na čiščenje odpadne komunalne vode priključeno 5.493 PE, kar predstavlja **89,56%** priključenost aglomeracije na ČN Sevnica.

Tabela 5.3: Število priključenih PE v predmetni aglomeraciji na sistem odvajanja in čiščenja odpadnih voda

ID 11509 Sevnica	Obremenitev v aglomeraciji leto 2019	Obstoječa priključenost na odvajanje- leto 2019	Obstoječa priključenost na odvajanje in čiščenje leto 2019
	(PE)	(PE)	(PE)
Odvajanje in čiščenje odpadne vode - javno kanalizacijsko omrežje			
PE prebivalci	4.539	4.209	4.013
PE dejavnosti (šolstvo, vrtci, gospodarstvo)	1.243	1.243	1.129
PE industrija	351	351	351
PE skupaj	**6.133**	**5.803**	**5.493**
% priključenosti		**94,62%**	**89,56%**

Količine odpadnih voda iz gospodinjstev so v letu 2019 za 2,8% višje od načrtovanih in za 2,0% višje od odvedenih količin v letu 2018. Večjih nihanj ni, saj velikih priključevanj na kanalizacijske sisteme v l. 2019 ni bilo.

V letu 2019 je evidentiranih 46 novih priključkov v gospodinjstvih – predvsem v naseljih Log, Dolnje Brezovo in Orehovo. Količine odpadne vode so odvisne tudi od količin prodane vode na sistemih, kjer je upravljavec vodovoda Komunala (Sevnica, Orehovo, Gabrijele. Tudi količina odpadnih voda iz gospodarstva in javnih ustanov je vezana na količine prodane vode in je za 2,3% višja od načrtovane in primerljiva s količinami leta 2018.

Tabela 5.4: Količina prodane odvedene in očiščene komunalne odpadne vode v letih 2014 do 2019

Skupaj količina odvedene vode (ki je osnova za fakturiranje)	2014	2015	2016	2017	2018	2019
prebivalstvo	92.511	229.499	220.617	225.622	225.314	229.796
ostale dejavnosti	232.419	93.376	95.955	101.457	103.606	103.540
SKUPAJ	**324.930**	**322.875**	**316.572**	**327.079**	**328.920**	**333.336**

Skupaj količina očiščene vode (ki je osnova za fakturiranje)	2014	2015	2016	2017	2018	2019
prebivalstvo	92.511	229.499	220.617	225.622	225.314	229.796
ostale dejavnosti	232.419	93.376	95.955	101.457	103.606	103.540
SKUPAJ	**324.930**	**322.875**	**316.572**	**327.079**	**328.920**	**333.336**

5.2.2 Bodoče stanje priključenosti PE v predmetni aglomeraciji

Zaradi izvedbe predmetnega projekta (predmet investicijskega programa) bo v območju aglomeracije ID 11509 Sevnica dodatno priključeno na ustrezno odvajanje in čiščenje odpadnih voda 176 PE.

- 115 PE zaradi novogradenj kanalov na odsekih:
  - Kanal Planinska – obrtna cona – 20 PE (prebivalci)
  - Kanali Ribniki 2 – 13 PE (prebivalci
  - Kanal 3 Bohorska ulica – 21 PE (prebivalci)
  - Kanal Drožanjska nad Klavnico – 29 PE (prebivalci)
  - Kanal 1 Pečje – 22 PE (prebivalci)
  - Kanal 3 Pečje – 10 PE (prebivalci)
- 61 PE zaradi novogradnje kanala (ti PE so danes priključeni na odvajanje preko greznice, vendar so kanali speljani v bližnje vodotoke in ne na čistilno napravo Sevnica):
  - Kanal 1 in kanal 2 na Kvedrovi cesti – 41 PE (prebivalci)
  - Kanal 1 Pod Vrtačo – 20 PE (prebivalci)

Tabela 5.5: Število dodatnih priključenih PE v aglomeraciji Sevnica – s projektom

	Število novo priključenih na odvajanje in čiščenje odpadne komunalne vode (PE)	Število novo priključenih na odvajanje in čiščenje odpadne komunalne vode (PE) - novogradnja	Število novo priključenih, ki so danes priključeni na odvajanje ne pa na čiščenje (PE)
Kanal Planinska – obrtna cona	20	20	0
Kanal Ribniki 2	13	13	0
Kanal 3 Bohorska ulica	21	21	0
Kanal 1 Kvedrova ulica	3	0	3
Kanal 2 Kvedrova ulica	8	0	8
Črpališče Č1 »Zelena pika« s tlačnim vodom	13	0	13
Črpališče Č2 »Heroja Maroka 18« s tlačnim vodom	17	0	17
Kanal Drožanjska – nad klavnico	29	29	0
Kanal 1 Pod vrtačo	20	0	20
Kanal 1 Pečje	22	22	0
Kanal 2 Pečje	10	10	0
SKUPAJ	**176**	**115**	**61**

Zaradi ostalih ukrepov (hidravlične izboljšave, ki niso predmet investicijskega programa) v skladu z Akcijskim načrtom opremljanja bo občina priključila dodatnih 351 PE (od tega 237 PE prebivalcev in 114 PE-dejavnosti) na ustrezno odvajanje in čiščenje odpadne komunalne vode.

Tabela 5.6: Število dodatnih priključenih PE v aglomeraciji Sevnica – v skladu z ostalimi ukrepi Akcijskega načrta opremljanja aglomeracije in niso del projekta

Ostali priključeni - ukrepi občine (hidravlične izboljšave)	Število novo priključenih na odvajanje in čiščenje odpadne komunalne vode (PE)	Število novo priključenih na odvajanje in čiščenje odpadne komunalne vode (PE) - hidravlična izboljšava	Število novo priključenih, ki so danes priključeni na odvajanje ne pa na čiščenje (PE)
Kanal 3 Bohorska ulica	12	12	0
Kanal 1 Stanetova ulica	12	12	0
Kanal 3 Stanetova ulica	4	4	0
Kanal 1 Pot na Zajčjo goro	7	7	0
Kanal Planinska cesta	4	4	0
Kanal Prvomajska ulica	19	19	0
Kanal Kidričeva ulica	12	12	0
Kanal F Drožanjska	2	2	
Kanal Cesta na Dobrovo	5	5	
Kanal Heroja Maroka	1	1	0
Kanal Kvedrova cesta ob železnici	174	0	174
Kanal 1 Prešernova	24	24	0
Kanal 2 Pod vrtačo	75	0	75
SKUPAJ	**351**	**102**	**249**

Po izvedbi projekta in ostalih investicij, ki niso predmet projekta, bo tako v predmetni aglomeraciji na GJS odvajanja in čiščenja priključeno 98,16% vseh PE v aglomeraciji, ostali del aglomeracije to je 1,84% PE pa bo priključeno na ustrezne individualne rešitve v skladu z zakonodajo.

V nadaljevanju prikazujemo projekcijo priključenih prebivalcev v aglomeraciji Sevnica na javno odvajanje in čiščenje odpadnih voda za ekonomsko obdobje projekta.

Tabela 5.7: Število priključenih PE v aglomeraciji Sevnica – s projektom za odvajanje odpadnih voda

AGLOMERACIJA ID11509 Sevnica	2019	2023	2030	2040	2049
CELOTNO ŠTEVILO PE V PREDMETNI AGLOMERACIJ	**6.133**	**6.133**	**6.116**	**6.063**	**5.992**
PE prebivalci	4.539	4.539	4.522	4.469	4.398
PE dejavnosti (šolstvo, vrtci, gospodarstvo)	1.243	1.243	1.243	1.243	1.243
PE industrija	351	351	351	351	351
GOSPODARSKA JAVNA SLUŽBA					
ŠTEVILO PE V AGLOMERACIJI PRIKLJUČENI NA ODVAJANJE (na kanal GJS)	**5.803**	**6.020**	**6.004**	**5.952**	**5.883**
PE prebivalci	**4.209**	**4.426**	**4.410**	**4.358**	**4.289**
obstoječi priključeni	4.209	4.209	4.193	4.144	4.078
novo priključeni zaradi investicije		*115*	*115*	*113*	*111*
novo priključeni zaradi drugih investicij - fin. Obč. Proračun		*102*	*102*	*100*	*99*
PE dejavnosti (šolstvo, vrtci, gospodarstvo)	**1.243**	**1.243**	**1.243**	**1.243**	**1.243**
obstoječi priključeni	*1.243*	*1.243*	*1.243*	*1.243*	*1.243*
novo priključeni zaradi investicije					
PE industrija	**351**	**351**	**351**	**351**	**351**
obstoječi priključeni	*351*	*351*	*351*	*351*	*351*
% PRIKLJUČENOSTI - odvajanje na GJS	**94,62%**	**98,16%**	**98,16%**	**98,16%**	**98,17%**
INDIVIDUALNE REŠITVE					
Št. priklj. PE na neustrezne rešitve (pretočne greznice)	217				
% priključenosti na neustrezne individualne rešitve	**3,54%**	**0,00%**	**0,00%**	**0,00%**	**0,00%**
Št. priklj. PE na ustrezne individualne rešitve skladno s predpisi	113	*113*	*113*	*111*	*109*
% priključenosti na ustrezne individualne rešitve	**1,84%**	**1,84%**	**1,84%**	**1,84%**	**1,83%**
Skupaj priključenost na odvajanje odpadne vode	**100,00%**	**100,00%**	**100,00%**	**100,00%**	**100,00%**

Tabela 5.8: Število priključenih PE v aglomeraciji Sevnica – s projektom za čiščenje odpadnih voda

AGLOMERACIJA ID11509 Sevnica	**2019**	**2023**	**2030**	**2040**	**2049**
CELOTNO ŠTEVILO PE V PREDMETNI AGLOMERACIJ	**6.133**	**6.133**	**6.116**	**6.063**	**5.992**
PE prebivalci	4.539	4.539	4.522	4.469	4.398
PE dejavnosti (šolstvo, vrtci, gospodarstvo)	1.243	1.243	1.243	1.243	1.243
PE industrija	351	351	351	351	351
GOSPODARSKA JAVNA SLUŽBA					
ŠTEVILO PE V AGLOMERACIJI PRIKLJUČENI NA ODVAJANJE IN ČIŠČENJE (na kanal GJS)	**5.493**	**6.020**	**6.004**	**5.952**	**5.883**
PE prebivalci	**4.013**	**4.426**	**4.410**	**4.358**	**4.289**
obstoječi priključeni	4.013	4.013	3.998	3.951	3.888
novo priključeni zaradi investicije		*176*	*175*	*173*	*171*
novo priključeni zaradi drugih investicij - fin. Obč. Proračun		*237*	*236*	*233*	*230*
PE dejavnosti (šolstvo, vrtci, gospodarstvo)	**1.129**	**1.243**	**1.243**	**1.243**	**1.243**
obstoječi priključeni	*1.129*	*1.129*	*1.129*	*1.129*	*1.129*
novo priključeni zaradi investicije		*0*	*0*	*0*	*0*
novo priključeni zaradi drugih investicij - fin. Obč. Proračun		*114*	*114*	*114*	*114*
PE industrija	**351**	**351**	**351**	**351**	**351**
obstoječi priključeni	*351*	*351*	*351*	*351*	*351*
% PRIKLJUČENOSTI - čiščenje na GJS	**89,56%**	**98,16%**	**98,16%**	**98,16%**	**98,17%**
INDIVIDUALNE REŠITVE					
Št. priklj. PE na neustrezne individualne rešitve (pretočne greznice, na kanal, ki je speljan v vodotok in ne na ČN	527				
% priključenosti na neustrezne individualne rešitve	**8,59%**	**0,00%**	**0,00%**	**0,00%**	**0,00%**
Št. priklj. PE na ustrezne individualne rešitve skladno s predpisi	113	*113*	*113*	*111*	*109*
% priključenosti na ustrezne individualne rešitve	**1,84%**	**1,84%**	**1,84%**	**1,84%**	**1,83%**
Skupaj priključenost na odvajanje odpadne vode	**100,00%**	**100,00%**	**100,00%**	**100,00%**	**100,00%**

5.2.3 Predvidena poraba odpadne vode v ekonomski dobi

Za potrebe finančne analize je pripravljena projekcija količin odvedene in očiščene odpadne vode za scenarij »brez projekta« in scenarij »s projektom«. V okviru tega se je upoštevalo sledeče predpostavke:

- Količina porabljene pitne vode v višini 39,85 m3 na prebivalca kot osnovo za določanje količin odpadne vode.
- Upoštevana rast prebivalstva v skladu s EUROPOP2019 projekcijo rasti prebivalca ob upoštevanju mirovanja rasti prebivalstva do leta 2023.
- Za potrebe porabe pitne vode za področje ostalih dejavnosti in industrijo je bila upoštevana 0% stopnja rasti.
- V okviru scenarija s projektom se količine povečajo glede na novo število priključenih PE na čiščenje komunalne odpadne vode.

Tabela 5.9: Količine odvedene komunalne odpadne vode – scenarij »brez projekta«

KOLIČINA ODVEDENE IN OČIŠČENE KOMUNALNE ODPADNE VODE	2019	2023	2030	2040	2049
PREBIVALSTVO	229.796	229.796	228.940	226.256	222.659
obstoječi priključeni	*229.796*	*229.796*	*228.940*	*226.256*	*222.659*
novo priključeni s projektom					
OSTALE DEJAVNOSTI IN INDUSTRIJA	103.540	103.540	103.540	103.540	103.540
obstoječi priključeni brez projekta	*103.540*	*103.540*	*103.540*	*103.540*	*103.540*
novo priključeni					
ODPADNA VODA SKUPAJ	**333.336**	**333.336**	**332.480**	**329.796**	**326.199**

Tabela 5.10: Količine odvedene komunalne odpadne vode – scenarij »s projektom«

KOLIČINA ODVEDENE KOMUNALNE ODPADNE VODE	2019	2023	2030	2040	2049
PREBIVALSTVO	229.796	234.379	233.505	230.768	227.099
obstoječi priključeni	*229.796*	*229.796*	*228.940*	*226.256*	*222.659*
novo priključeni s projektom		*4.583*	*4.566*	*4.512*	*4.441*
OSTALE DEJAVNOSTI IN INDUSTRIJA	103.540	103.540	103.540	103.540	103.540
obstoječi priključeni brez projekta	*103.540*	*103.540*	*103.540*	*103.540*	*103.540*
novo priključeni					
ODPADNA VODA SKUPAJ	**333.336**	**337.919**	**337.045**	**334.308**	**330.639**

5.2.4 Analiza obstoječih cen

Cene so oblikovane v skladu z Uredbo o metodologiji za oblikovanje cen storitev obveznih občinskih gospodarskih javnih služb (Ur.l. RS št.87/2012). V spodnji tabeli so predstavljene cene vodnih storitev:

- Cene storitev oskrbe s pitno vode, odvajanja in čiščenja odpadne vode na podlagi sklepa Občinskega sveta, št. 3541-0010/2020, z dne 29.06.2020.

Tabela 5.11: Obstoječe cene GJS na vodnem področju v občini Sevnica

	Strošek na enoto brez DDV	Strošek na enoto z DDV
Cene za izvajanje storitev javne gospodarske službe	**(EUR/m3)**	**(EUR/m3)**
Vodarina - cena storitve GJS za pitno vodo	0,5973	0,6540
Cena storitve za odvajanje odpadne vode	0,37	0,4052
Cena čiščenja odpadnih voda	0,7328	0,8024

	Polna cena	
Omrežnina za pitno vodo (EUR/priključek/mesec)	**Strošek na enoto brez DDV**	**Strošek na enoto z DDV**
DN ≤ 20	8,3369	9,1289
20 ≤ DN < 40	25,0107	27,3867
40 ≤ DN < 50	83,3690	91,2891
50 ≤ DN < 65	125,0535	136,9336
65 ≤ DN < 80	250,1070	273,8672
80 ≤ DN < 100	416,8450	456,4453
100 ≤ DN < 150	833,6900	912,8906

	Polna cena		Subvencija (68,5%)	
Omrežnina za odvajanje odpadne vode (EUR/priključek/mesec)	**Strošek na enoto brez DDV**	**Strošek na enoto z DDV**	**Strošek na enoto brez DDV**	**Strošek na enoto z DDV**
DN ≤ 20	8,6644	9,4875	2,8273	3,0959
20 ≤ DN < 40	25,9932	28,4626	8,4819	9,2877
40 ≤ DN < 50	86,6440	94,8752	28,2730	30,9589
50 ≤ DN < 65	129,9660	142,3128	42,4095	46,4384
65 ≤ DN < 80	129,9660	142,3128	84,8190	92,8768
80 ≤ DN < 100	259,9320	284,6255	141,3650	154,7947
100 ≤ DN < 150	866,4400	948,7518	282,7300	309,5894

	Polna cena		Subvencija (87,4%)	
Omrežnina za čiščeno odpadno vodo (EUR/priključek/mesec)	**Strošek na enoto brez DDV**	**Strošek na enoto z DDV**	**Strošek na enoto brez DDV**	**Strošek na enoto z DDV**
DN ≤ 20	6,5879	7,2138	0,7168	0,7849
20 ≤ DN < 40	19,7637	21,6413	2,1504	2,3547
40 ≤ DN < 50	65,8790	72,1375	7,1680	7,8490
50 ≤ DN < 65	98,8185	108,2063	10,7500	11,7713
65 ≤ DN < 80	197,6370	216,4125	21,5040	23,5469
80 ≤ DN < 100	329,3590	360,6481	35,8400	39,2448
100 ≤ DN < 150	658,7900	721,3751	71,6800	78,4896

Dajatve (EUR/m3)	**Strošek na enoto brez DDV**
Okoljska dajatev	
odvajanje se ne zaključi na ČN	0,5283
odvajanje se zaključi na ČN na MČN	0,0528

6 TEHNIČNO – TEHNOLOŠKI DEL

Glavni cilji in nameni projekta so:

- Novogradnja odsekov, kjer danes ni izgrajena GJI za odvajanje in čiščenje odpadnih voda s ciljem dodatnih priključenih na odvajanje in čiščenje PE,
- Novogradnja odsekov: v sklopu projekta je predvidena novogradnja kanalov, namenjena za priključevanje objektov, katerih stanje danes glede odvodnjavanja odpadnih voda je zagotovljeno preko obstoječih greznic v bližnje odvodnike oziroma, so priključeni na obstoječo kanalizacijo mešanega tipa, katera pa ni priključena na čistilno napravo Sevnica. Odvodnjavanje fekalnih voda se izvede s priključitvijo na novo zgrajeno kanalizacijo. Cilj izgradnje tega dela je dodatno število PE priključenih na čiščenje odpadnih voda,

V nadaljevanju prikazujemo tehnične rešitve po posameznem kanalu. Osnova za prikaz tehničnih rešitev je izdelana projektna dokumentacija:

- del Kanal Drožanjska – nad klavnico - projektna dokumentacija in sicer Kanalizacijski sistem v Sevnici in Boštanju, št. 13/13/06-2, december 2013, izdelovalec MV Biro in za ta del izdano gradbeno dovoljenje št. 351-354/2013/14 izdano z dne 14.01.2014.
- Za vsa ostale dele kanalov je izdelan PDG Izgradnja kanalizacijskega sistema v Sevnici, št. 106/18, februar 2019, dopolnitev 1 september 2019, dopolnitev 3 december 2019, Hidrosvet d.o.o Celje pridobljeno gradbeno dovoljenje št. 351-131/2019/49 z dne 14.01.2020.

6.1 Kanal Planinska obrtna cona

Obravnavano območje ni opremljeno z javno kanalizacijo. V okviru planiranega kanala gre za izgradnjo novega fekalnega kanala v skupni dolžini 589,83 m s premerom 250mm. Na kanal se bodo priključili objekti Metni vrh 41, Planinska cesta 61, Planinska cesta 60, Planinska cesta 58, Planinska cesta 56, Metni vrh 33, Metni vrh 32, kar skupaj predstavlja 20 PE.V nadaljevanju je prikaz lokacije kanala.

Slika 6.1: Lokacija kanala Planinska obrtna cona (1)

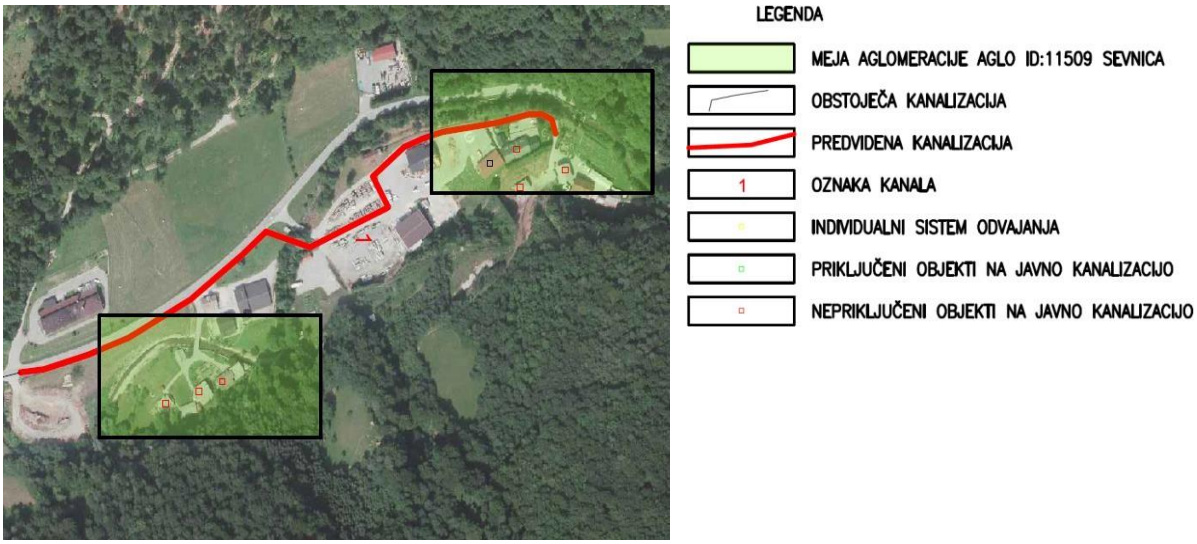

6.2 Kanal Ribniki 2

Obravnavano območje ni opremljeno z javno kanalizacijo. V okviru planiranega kanala gre za izgradnjo novega fekalnega kanala v skupni dolžini 99,67 m, s premerom 250DN. Na kanal se bodo priključili objekti Ribniki 82, Ribniki 81, Ribniki 78, Ribniki 77, kar skupaj predstavlja 13 PE. V nadaljevanju je prikaz lokacije kanala.

Slika 6.2: Lokacija kanala Ribniki 2 (2)



6.3 Kanal 3 Bohorska ulica

V okviru planiranega kanala gre za izgradnjo novega fekalnega kanala v skupni dolžini 165,22 m, premera 300DN na katerega se bodo priključil na odvajanje objekti Pot na Zajčjo goro 72a, Pot na Zajčjo goro 78, Pot na Zajčjo goro 81, Pot na Zajčjo goro 76, Pot na Zajčjo goro 74, skupaj 21 PE.

Slika 6.3: Lokacija Bohorska ulica (3)

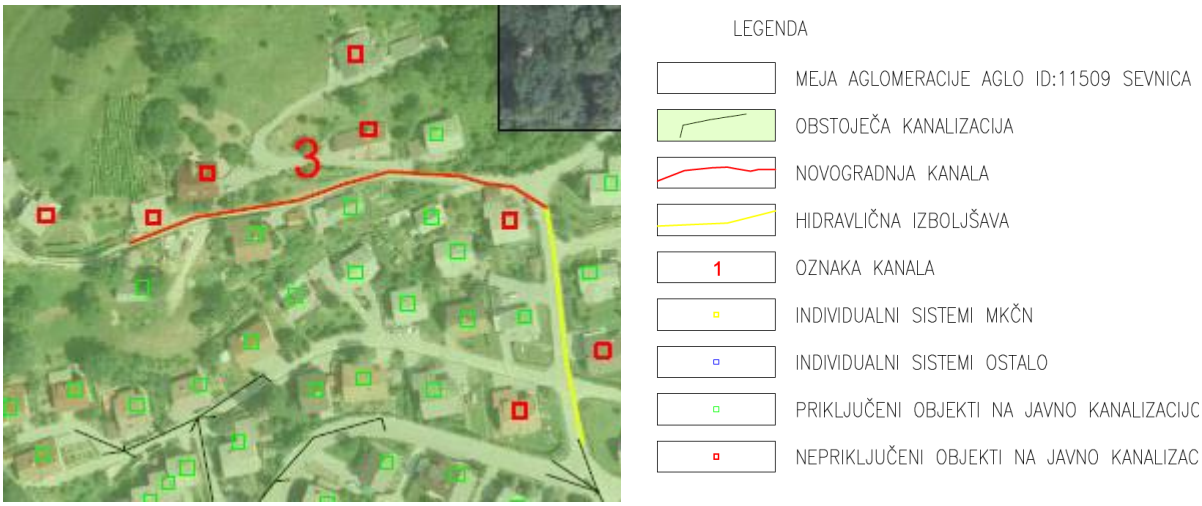

6.4 Kanal 1 Kvedrova cesta, kanal 2 Kvedrova cesta, črpališče 1 in črpališče 2

V okviru planiranega kanala gre za izgradnjo novih fekalnih kanalov in dveh črpališč. Obstoječa kanalizacija mešanega tipa je deloma speljana preko greznic v vodotok Sevnična, zato objekti z obstoječim odvajanjem v vodotok nimajo zagotovljenega ustreznega čiščenja odpadnih komunalnih vod. Na nov gravitacijski kanal 1 in 2 ter tlačne vode se bodo priključili objekti Kvedrova cesta 41, 39, 46, 45, 50, 49, 37,35 in Naselje heroja Maroka 18, kar skupaj predstavlja 41 PE. V okviru projekta je tako predvidena gradnja:

- Kanala 1 Kvedrova cesta v skupni dolžini 41,47 m premera 250DN, ki bo priključil objekte Kvedrova cesta 41 in Kvedrova cesta 39,
- Kanal 2 Kvedrova cesta v skupni dolžini 78,08 m, premera 250DN, ki bo priključil objekte Kvedrova cesta 46 in Kvedrova cesta 45,
- Črpališče č1 »Zelena pika« s tlačnim vodom v dolžini 98,42 m, premera 90DN, ki bo priključil objekte Kvedrova cesta 50, Kvedrova cesta 49 in Kvedrova cesta 37,
- Črpališče Č2 »Heroja Maroka 18« s tlačnim vodom v dolžini 26,66 m premera 90DN, ki bo priključil objekte na Kvedrovi cesti 35 in Naselje heroja Maroka 18.

Slika 6.4: Lokacija Kanala 1 Kvedrova cesta (10), kanala 2 Kvedrova cesta (11), črpališče 1 in tlačni vod (12) in črpališče 2 in tlačni vod (13)

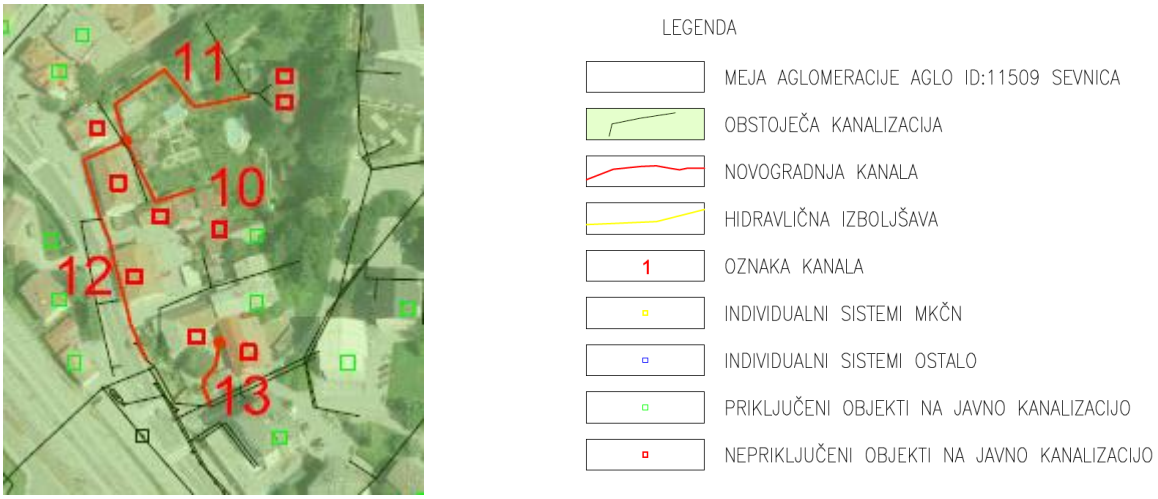

6.5 Kanal Drožanjska – nad klavnico

Za objekt Cesta na grad 16, je predvidena gravitacijska priključitev na projektiran kanal Drožanjska nad Klavnico. Objekt ni možno priključiti gravitacijsko na obstoječo kanalizacijo, katere trasa poteka v bližini objekta,. Priključitev bi bila možna le z izgradnjo črpališča, kar pa pomeni velik investicijski zalogaj in visoki stroški obratovanja črpališča. V okviru planiranega kanala, gre za izgradnjo novega fekalnega kanala v dolžini 306,84 m premera 250DN. Predviden kanal je bil upoštevana v dveh gradbenih dovoljenjih.

Na nov kanal se bodo priključili objekti Cesta na grad 16, Cesta na grad 15A, kar skupaj predstavlja 29 PE.

Slika 6.5: Kanal Drožanjska nad klavnico

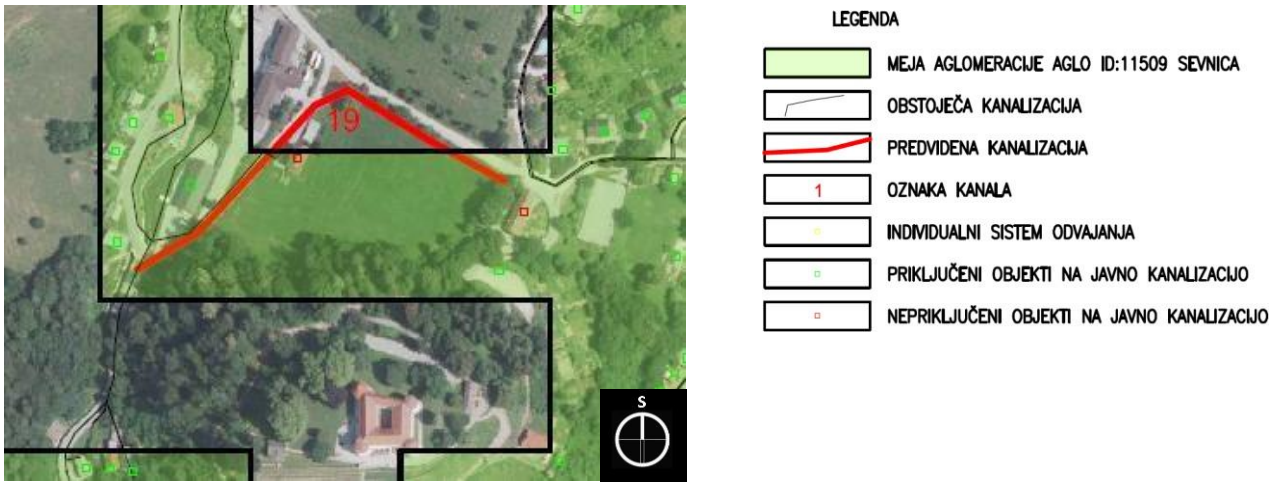

6.6 Kanal 1 Pod Vrtačo

Na območju starega dela mesta Sevnica, je bilo zgrajeno črpališče Č1 v sklopu projekta »Kanalizacija in čistilna naprava Sevnica«. Na črpališče Č1 se vodijo odpadne komunalne vode iz mesta Sevnica in se preko črpalk v črpališču odvajajo na centralno čistilno napravo Sevnica na Logu. Črpališče je locirano ob Florjanskem potoku, kateri je, ob vplivu zajezne gladine reke Save zaradi hidroelektrarne Blanca, izveden v zaprtem AB škatlastem profilu. Obratovalna gladina HE Blanca ima vpliv na iztok potoka v reko Savo. Potok je pod tlakom vzdolž večjega dela Florjanske ulice. V preteklosti, pred izgradnjo glavni kolektorjev kanalizacije in pred izgradnjo hidroelektrarne Blanca, so bili iztoki posameznih odsekov kanalizacije na tem območju speljani direktno v Florjanski potok. Območje Pod vrtačo, kjer je več večstanovanjskih objektov, ima odvajanje odpadnih voda izvedeno na način, da se komunalna odpadna voda preko greznic vodi v obstoječo kanalizacijo, ki poteka v regionalni cesti. Vanjo je vodena tudi vsa meteorna kanalizacija iz javnih cestnih površin in streh objektov. Kanalizacija ni priključena na kolektor fekalne kanalizacije, ki poteka vzdolž kinete Florjanskega potoka, ampak je kot mešana kanalizacija vodena mimo objekta črpališča in se zaključi v retenzijskih površinah v bližini črpališča Č1. Objekti se bodo z izgradnjo kanalizacije, na novo priključili na fekalni kanal, s predhodno ukinitvijo greznic, pri čemer se objekti preko črpališča Č1 priključijo na sistem čiščenja na ČN Sevnica. Obstoječa kanalizacija se uporabi za odvodnjo meteornih voda iz cest, streh objektov in drugih površin ter se jih še naprej vodi v retenzijske površine ob reki Savi, ki so del objektov za zagotavljanje poplavne varnosti mesta, zaradi vpliva zajezne gladine reke Save.
Predvidena je izgradnja kanal 1 Pod Vrtačo v skupni dolžini 178,95 m, premera 500DN. Kanal 2 pod Vrtačo ni predmet vloge.

Slika 6.6: Kanala 1 in 2 Pod vrtačo



6.7 Kanal 1 in 2 Pečje

Na območju Pečja ni zgrajene javne kanalizacije. V okviru planiranega kanala gre za izgradnjo novega fekalnega kanala. Na nov kanal se bodo priključili objekti Pečje 7A, Pečje 13, Pečje 12, Pečje 11, Pečje 11 A, Pečje 7, Pečje 6, Pečje 6 A, Pečje 5, Pečje 4, Pečje 3, Pečje 5A, Pečje 2, Pečje 1 A kar skupaj predstavlja 32 PE.
Kanal 1 Pečje je predviden v skupni dolžini 1.096,03m premera 250 DN, kanal 2 Pečje je predviden v skupni dolžini 187,40 m, premera 250 DN.

Slika 6.7: Kanala 1 in 2 Pečje

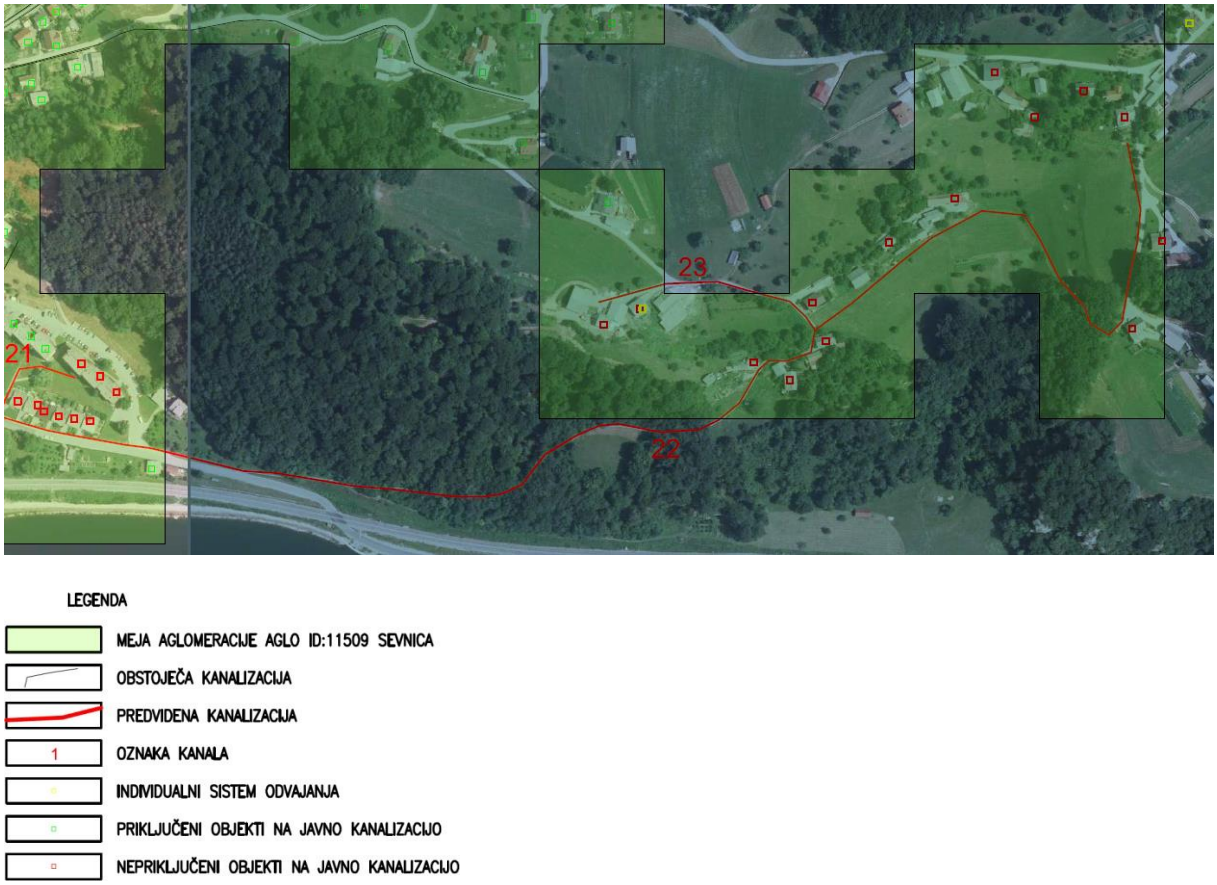

6.8 Fizični kazalniki

Predvideno fekalno kanalizacijo bo sestavljalo 9 gravitacijskih kanalov, 2 tlačna kanala v skupni dolžini 2.869 m.

Tabela 6.1: Fizični indikatorji projekta

Opis	premer	dolžina	črpališče
Kanal Planinska – obrtna cona	*250*	*589,83*	
Kanal Ribniki 2	*250*	*99,67*	
Kanal 3 Bohorska ulica	*300*	*165,22*	
Kanal 1 Kvedrova ulica	*250*	*41,47*	
Kanal 2 Kvedrova ulica	*250*	*78,08*	
Črpališče Č1 »Zelena pika« s tlačnim vodom	*d90*	*98,42*	*1*
Črpališče Č2 »Heroja Maroka 18« s tlačnim vodom	*d90*	*26,66*	*1*
Kanal Drožanjska – nad klavnico	*250*	*306,84*	
Kanal 1 Pod vrtačo	*500*	*178,95*	
Kanal 1 Pečje	*250*	*1.096,03*	
Kanal 2 Pečje	*250*	*187,40*	
SKUPAJ		**2.868,57**	**2**

7 ANALIZA ZAPOSLENIH

Analizo zaposlenih predstavljamo v dveh časovnih obdobjih, najprej analiziramo potrebe po zaposlenih v času izvajanja projekta, kjer potrebe narekuje kompleksnost projekta, časovna dinamika projekta ter stroškovni vidik ter po izvedbi projekti.

7.1 Analiza zaposlenih v času izvajanja projekta

Projekt se bo izvajal v okviru projektne skupine, ki jo bo vodil g. Roman Perčič. V spodnji tabeli je prikaz članov projektne skupine in njihove funkcije ter izkušnje pri dosedanjem delu.

Tabela 7.1: Projektna skupina

Ime in priimek osebe	Funkcija v projektni skupini	Zaposlenost	Dosedanje izkušnje
Roman Perčič	*Vodenje*	*Občina Sevnica*	*Vodja oddelka za okolje in prostor*
Mateja Cvetkovič	*Pravna znanja*	*Občina Sevnica*	*Višja svetovalka za javna naročila (izvajanje javnih naročil)*
Marko Jesih	*Ekonomska in finančna znanja*	*Občina Sevnica*	*Višji svetovalec za investicije in razvoj (prijave, vodenje evropskih projektov)*
Lucija Herlec	*Tehnična znanja*	*Občina Sevnica*	*višja svetovalka za komunalno infrastrukturo (vodenje projektov s področja komunalne infrastrukture)*

Da se bo predmetni projekt nemoteno izvajal in uspešno zaključil, so potrebna strokovna znanja in izkušnje z vodenjem projektov ter ekonomska, pravna in tehnična znanja. Predmetna občina ima na voljo naslednje število zaposlenih z ustreznim strokovnim znanjem:

Tabela 7.2: Pregled strokovnega znanja za izvedbo projekta

Strokovno znanje potrebno za izvedbo projekta	Število zaposlenih z ustreznim strokovnim znanjem v organizaciji dodeljeni projektu
Vodenje	*1*
Ekonomska znanja	*1*
Pravna znanja	*1*
Tehnična znanja (oskrba z vodo)	*4*
Ostalo (podpora)	*0*
SKUPAJ	***4***

Izvedbo projekta vodi projektna skupina, ki jo vodi vodja projekta s člani. Osnova naloga projektne naloge bo izvedba samega projekta:

- sodelovanje pri pripravi vloge in ostalih dokumentov za pridobitev ustreznih virov financiranja projekta,
- usklajevanja dokumentacije s posredniškim organom, Ministrstvo za okolje in prostor in ostalim inštitucijami,
- administrativna dela, pregled in usklajevanje dela z izbranimi izvajalci gradenj, nadzora, stiki z javnostjo in
- priprava vseh poročil v času izvedbe projekta.

Slika 7.1: Organizacijska struktura projekta

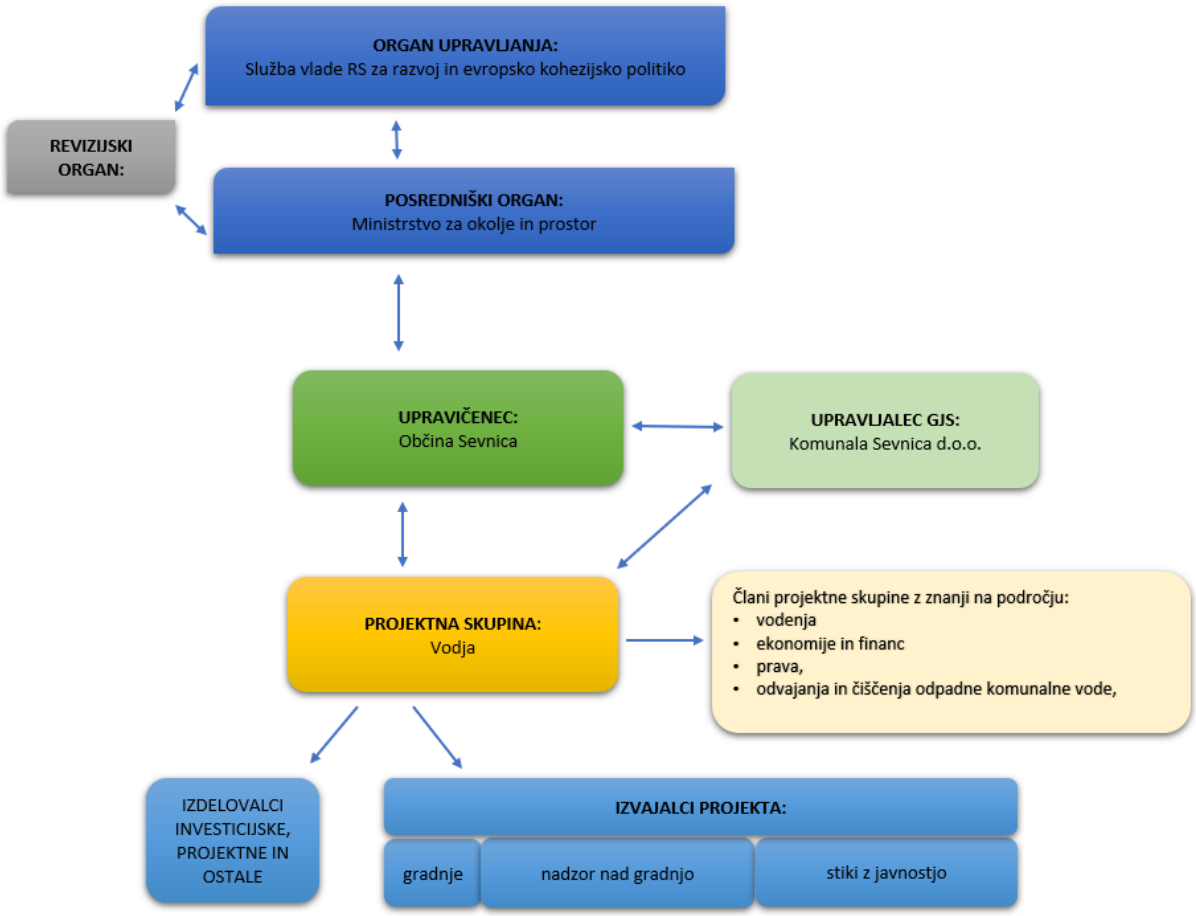

7.2 Analiza zaposlenih za scenarij »z« investicijo glede na scenarij »brez« investicije in/ali minimalno alternativo po izvedbi projekta

Z izvedbo projekta Hidravlične izboljšave v občini Sevnica bo z njo upravljala Komunala Sevnica d.o.o. Z investicijo ne predvidevamo ustvarjanje novih delovnih mest.

8 OCENA VREDNOSTI PROJEKTA PO STALNIH IN TEKOČIH CENAH

8.1 Opredelitev upravičeni in neupravičenih stroškov

Splošni kriteriji upravičenosti za sofinanciranje projektov s strani EU skladov so predvsem v doseganju ekonomske in socialne usklajenosti Slovenije z EU-Kohezijo Slovenije, s standardi EU, ekonomsko upravičenost projekta in zagotavljanjem izvajanja ukrepov finančno zahtevnih Direktiv EU.

V skladu z Navodili organa upravljanja o upravičenih stroških za sredstva evropske kohezijske politike v programskem obdobju 2014-2020 so upravičeni stroški:

- Gradnja objektov je upravičena do sofinanciranja, če obstaja neposredna povezava med gradnjo in ciljem aktivnosti v operaciji in če ta navodila in odločitev o podpori instrumenta ne določajo drugače.
- Izdatki nakupa, uporabe in vzdrževanja opreme so upravičeni, če so skladni s cilji operacije, razen če OU ali veljavna shema državnih pomoči določita drugače.
- Stroški informiranja in komuniciranja.
- Svetovalne in nadzorne storitve (pravno, finančno, trženjsko, ipd. svetovanje, storitve inženiringa).

DDV se lahko vključi v finančni načrt kot upravičen strošek le v primeru, da upravičenec nima pravice do odbitka DDV, razen če sredstva kohezijske politike za upravičenca predstavljajo državno pomoč. Obračunani DDV tudi ni upravičen strošek, če upravičenec ne uveljavi pravice do odbitka DDV.
Izdelava investicijske dokumentacije, projektne dokumentacije, priprava vloge in prilog ni upravičen strošek v skladu s pojasnili v okviru drugega povabila za pripravo Dogovora za razvoj regij.
V nadaljevanju prikazujemo oceno vrednosti po stalnih in tekočih cenah razdeljeno glede na upravičene in neupravičene stroške in dinamiko izvajanja investicije.

8.2 Ocena vrednosti projekta po stalnih cenah razdeljeno na upravičene in neupravičene stroške

Celotna vrednost investicijskega projekta je razdeljena med upravičene in neupravičene stroške za sofinanciranje iz EU Skladov na način:

A) UPRAVIČENI STROŠKI:

- gradnja kanalov – kanali, kjer bodo priključeni dodatni PE na odvajanje in čiščenje odpadne komunalne vode
- nadzor nad gradnjo
- stroški stikov z javnostjo

B) NEUPRAVIČENI STROŠKI:

- Stroški izdelave načrtov in projektne dokumentacije, investicijske dokumentacije ter ostalih stroškov, ki so potrebni za pripravo in izvedbo projekta.

DDV se lahko vključi v finančni načrt kot upravičen strošek le v primeru, da upravičenec nima pravice do odbitka DDV, razen če sredstva kohezijske politike za upravičenca predstavljajo državno pomoč. Obračunani DDV tudi ni upravičen strošek, če upravičenec ne uveljavi pravice do odbitka DDV. Glede na to, da je občina upravičena do odbitka DDV v skladu z ZDDV, je DDV prikazan samo informativno v višini in ne predstavlja stroška investicije.

V nadaljevanju predstavljamo investicijsko vrednost v stalnih cenah, ki znaša za projekt **1.369.287,71** EUR brez DDV.

Tabela 8.1: Investicijski stroški projekta v stalnih cenah, razdeljeno na upravičene in neupravičene stroške in čas izvedbe (EUR)

Oz.	Opis	Investicijska vrednost (stalne cene) EUR	Upravičeni stroški (EUR)	Neupravičeni stroški (EUR)	2018	2019	2020	2021	2022	2023
A	**Izgradnja kanalizacije**									
1	*Izgradnja kanalov*									
	Kanal Planinska – obrtna cona	*223.922,60*	*223.922,60*					*20.877,60*	*134.353,56*	*68.691,44*
	Kanal Ribniki 2	*30.505,40*	*30.505,40*					*2.657,72*	*18.303,24*	*9.544,44*
	Kanal 3 Bohorska ulica - novogradnja	*57.420,00*	*57.420,00*					*5.353,60*	*34.452,00*	*17.614,40*
	Kanal 1 Kvedrova ulica	*12.728,10*	*12.728,10*					*1.186,72*	*7.636,86*	*3.904,52*
	Kanal 2 Kvedrova ulica	*24.046,00*	*24.046,00*					*2.241,95*	*14.427,60*	*7.376,45*
	Črpališče Č1 »Zelena pika« s tlačnim vodom	*70.000,00*	*70.000,00*					*5.127,97*	*42.000,00*	*22.872,03*
	Črpališče Č2 »Heroja Maroka 18« s tlačnim vodom	*67.800,00*	*67.800,00*					*4.922,85*	*40.680,00*	*22.197,15*
	Kanal Drožanjska – nad klavnico	*78.760,00*	*78.760,00*					*7.343,26*	*47.256,00*	*24.160,74*
	Kanal 1 Pod vrtačo	*140.053,20*	*140.053,20*					*8.862,36*	*84.031,92*	*47.158,92*
	Kanal 1 Pečje	*320.504,80*	*320.504,80*					*29.882,52*	*192.302,88*	*98.319,40*
	Kanal 2 Pečje	*79.315,90*	*79.315,90*					*5.996,54*	*47.589,54*	*25.729,82*
2	**SKUPAJ CELOTNA INVESTICIJA (brez nepredvidenih del)**	**1.105.056,00**	**1.105.056,00**	**0,00**	**0,00**	**0,00**	**0,00**	**94.453,08**	**663.033,60**	**347.569,31**
3	**Nepredvidena dela (10 %)**	**110.505,60**	**110.505,60**	**0,00**	**0,00**	**0,00**	**0,00**	**9.445,31**	**66.303,36**	**34.756,93**
4	**CELOTNA INVESTICIJA skupaj z nepredvidenimi deli**	**1.215.561,60**	**1.215.561,60**	**0,00**	**0,00**	**0,00**	**0,00**	**103.898,39**	**729.336,96**	**382.326,24**
B	**OSTALI STROŠKI**	**153.726,11**	**46.466,85**	**107.259,26**	**39.535,50**	**15.400,00**	**17.147,00**	**39.754,73**	**24.380,11**	**17.508,77**
1	*Strokovni nadzor (3 %)*	*36.466,85*	*36.466,85*	*0,00*				*2.077,97*	*21.880,11*	*12.508,77*
2	*Stiki z javnostjo*	*10.000,00*	*10.000,00*					*2.500,00*	*2.500,00*	*5.000,00*
3	*Priprava projektne dokumentacije, investicijske dokumentacije in ostali stroški*	*107.259,26*		*107.259,26*	*39.535,50*	*15.400,00*	*17.147,00*	*35.176,76*	*0,00*	
C	**SKUPAJ INVESTICIJSKA VREDNOST BREZ DDV**	**1.369.287,71**	**1.262.028,45**	**107.259,26**	**39.535,50**	**15.400,00**	**17.147,00**	**143.653,12**	**753.717,07**	**399.835,01**
	DDV 22% - informativni prikaz	301.243,30		301.243,30	8.697,81	3.388,00	3.772,34	31.603,69	165.817,76	87.963,70
D	**CELOTNA INVESTICIJSKA VREDNOST Z DDV**	**1.670.531,01**	**1.262.028,45**	**408.502,56**	**48.233,31**	**18.788,00**	**20.919,34**	**175.256,81**	**919.534,83**	**487.798,71**

8.3 Ocena vrednosti projekta po tekočih cenah razdeljeno na upravičene in neupravičene stroške

Pri preračunu stalni v tekoče cene se je upoštevalo inflacijske stopnje iz Jesenske napovedi gospodarskih gibanj 2020 (UMAR).

Tabela 8.2: Inflacija (povprečje leta) glede na Jesensko napoved gospodarskih gibanj

Jesenska napoved gospodarskih gibanj (UMAR)	2019	2020	2021	2022	2023
Inflacija (povprečje leta)	**1,60%**	**0,30%**	**1,60%**	**1,90%**	**1,90%**
Količnik	1,0160	1,0190	1,0354	1,0550	1,0751

Celotna vrednost investicije brez DDV je ocenjena na **1.444.611,11 EUR**. Upravičeni stroški predstavljajo **1.337.351,85** EUR preostali del pa so neupravičeni stroški v višini **107.259,26 EUR**. V spodnji tabeli prikazujemo celotno investicijsko vrednost razdeljeno na upravičene in neupravičene stroške. DDV v višini 22% je prikazan samo informativno, ker je DDV povračljiv v celoti.

Tabela 8.3: Investicijski stroški projekta v tekočih cenah, razdeljeno na upravičene in neupravičene stroške in čas izvedbe (EUR)

Oz.	Opis	Investicijska vrednost (tekoče cene) EUR	Upravičeni stroški (EUR)	Neupravičeni stroški (EUR)	2018	2019	2020	2021	2022	2023
A	**Izgradnja kanalizacije**									
1	*Izgradnja kanalov*									
	Kanal Planinska – obrtna cona	*237.210,07*	*237.210,07*					*21.615,68*	*141.746,29*	*73.848,10*
	Kanal Ribniki 2	*32.322,99*	*32.322,99*					*2.751,68*	*19.310,37*	*10.260,94*
	Kanal 3 Bohorska ulica - novogradnja	*60.827,27*	*60.827,27*					*5.542,86*	*36.347,70*	*18.936,71*
	Kanal 1 Kvedrova ulica	*13.483,37*	*13.483,37*					*1.228,67*	*8.057,07*	*4.197,63*
	Kanal 2 Kvedrova ulica	*25.472,88*	*25.472,88*					*2.321,21*	*15.221,47*	*7.930,20*
	Črpališče Č1 »Zelena pika« s tlačnim vodom	*74.209,32*	*74.209,32*					*5.309,26*	*44.311,03*	*24.589,03*
	Črpališče Č2 »Heroja Maroka 18« s tlačnim vodom	*71.878,78*	*71.878,78*					*5.096,89*	*42.918,40*	*23.863,49*
	Kanal Drožanjska – nad klavnico	*83.433,59*	*83.433,59*					*7.602,86*	*49.856,24*	*25.974,49*
	Kanal 1 Pod vrtačo	*148.530,54*	*148.530,54*					*9.175,67*	*88.655,73*	*50.699,14*
	Kanal 1 Pečje	*339.523,42*	*339.523,42*					*30.938,95*	*202.884,24*	*105.700,23*
	Kanal 2 Pečje	*84.078,02*	*84.078,02*					*6.208,53*	*50.208,13*	*27.661,36*
2	**SKUPAJ CELOTNA INVESTICIJA (brez nepredvidenih del)**	**1.170.970,25**	**1.170.970,25**	**0,00**	**0,00**	**0,00**	**0,00**	**97.792,26**	**699.516,67**	**373.661,32**
3	Nepredvidena dela (10 %)	117.097,03	117.097,03	0,00	0,00	0,00	0,00	9.779,23	69.951,67	37.366,13
4	**CELOTNA INVESTICIJA skupaj z nepredvidenimi deli**	**1.288.067,28**	**1.288.067,28**	**0,00**	**0,00**	**0,00**	**0,00**	**107.571,49**	**769.468,34**	**411.027,45**
B	**OSTALI STROŠKI**	**156.543,83**	**49.284,57**	**107.259,26**	**39.535,50**	**15.400,00**	**17.147,00**	**39.916,57**	**25.721,61**	**18.823,15**
1	*Strokovni nadzor (3 %)*	*38.683,28*	*38.683,28*	*0,00*	*0,00*	*0,00*	*0,00*	*2.151,43*	*23.084,05*	*13.447,80*
2	*Stiki z javnostjo*	*10.601,29*	*10.601,29*					*2.588,38*	*2.637,56*	*5.375,35*
3	*Priprava projektne dokumentacije, investicijske dokumentacije in ostali stroški*	*107.259,26*		*107.259,26*	*39.535,50*	*15.400,00*	*17.147,00*	*35.176,76*	*0,00*	*0,00*
C	**SKUPAJ INVESTICIJSKA VREDNOST BREZ DDV**	**1.444.611,11**	**1.337.351,85**	**107.259,26**	**39.535,50**	**15.400,00**	**17.147,00**	**147.488,06**	**795.189,95**	**429.850,60**
	DDV 22% informativni prikaz	317.814,44		317.814,44	8.697,81	3.388,00	3.772,34	32.447,37	174.941,79	94.567,13
D	**CELOTNA INVESTICIJSKA VREDNOST Z DDV**	**1.762.425,55**	**1.337.351,85**	**425.073,70**	**48.233,31**	**18.788,00**	**20.919,34**	**179.935,43**	**970.131,74**	**524.417,73**
	Upravičeni stroški	**1.337.351,85**			**0,00**	**0,00**	**0,00**	**112.311,30**	**795.189,95**	**429.850,60**
	Neupravičeni stroški	**107.259,26**			**39.535,50**	**15.400,00**	**17.147,00**	**35.176,76**	**0,00**	**0,00**

9 ANALIZA LOKACIJE

9.1 Analiza mikrolokacije projekta

Predmet projekta je ureditev aglomeracije 11509 Sevnica, to je območja poselitve, ki so obremenjena med 2.000 PE in 15.000 PE in ki ne ležijo na prispevnih območjih občutljivih območij. V aglomeraciji so sledeča naselja:

- Sevnica
- Pečje (del naselja)
- Ledina (del naselja)

Predvidena je gradnja sekundarnih kanalov na območju aglomeracije Sevnica v naslednjih ulicah in zemljiščih.

Tabela 9.1: Seznam zemljišč po predvideni investiciji

Kanal	Katastrska občina	Parcelna številka
kanal Planinska – Obrtna cona	1366 k.o. Ledina	1503/31, 1260/5, 1503/14, 1260/3, 1508/16,
	1371 k.o. Metni Vrh	1320/1, 509, 1301/3, 507/2, 507/5,
kanal 2 Ribniki	1366 k.o. Ledina	1398/1, 1395/1, 1395/4, 1392
kanal 3 Bohorska ulica	1380 k.o. Šmarje	869/1, 104, 106/1,
	1366 k.o. Ledina:	1289/19, 1289/17, 1289/8
kanal 1 Kvedrova cesta	1379 k.o. Sevnica	362/3, 361/8, 361/5, 361/2
kanal 2 Kvedrova cesta	1379 k.o. Sevnica	362/3, 362/4, 362/1, 362/11, 361/1, 362/7, 362/6
Črpališče Č1 »Zelena pika«	1379 k.o. Sevnica	362/3, 361/8
Črpališče Č2 »Heroja Maroka 18«	1379 k.o. Sevnica	362/16, 1518/10
kanal Drožanjska – nad klavnico	1379 k.o. Sevnica	927/6, 927/13, 927/26,
kanal 1 Pod Vrtačo	1379 k.o. Sevnica	39/9, 39/10, 1520/80, 1520/79, 1499/16, 62/9, 63/29, 63/27
kanal 1 Pečje	1379 k.o. Sevnica	63/27, 59/12, 58/7, 1526/34, 1526/37, 1451/5, 1451/8, 1469, 1468, 1467, 1472, 1473, 1475, 1476/1, 1458/2, 1465,
	1378 k.o. Brezovo	596/5, 596/1, 595/1, 598, 601, 565/2, 563/3, 984/3, 563/4, 563/1, 565/4,
kanal 2 Pečje	1379 k.o. Sevnica	1465, 1458/2, 1500/17, 1454, 1455

Na spodnji sliki je prikazana lokacija aglomeracije 11509 Sevnica na območju občine Sevnica.

Slika 9.1: Lokacija vseh aglomeracij na območju občine Sevnica

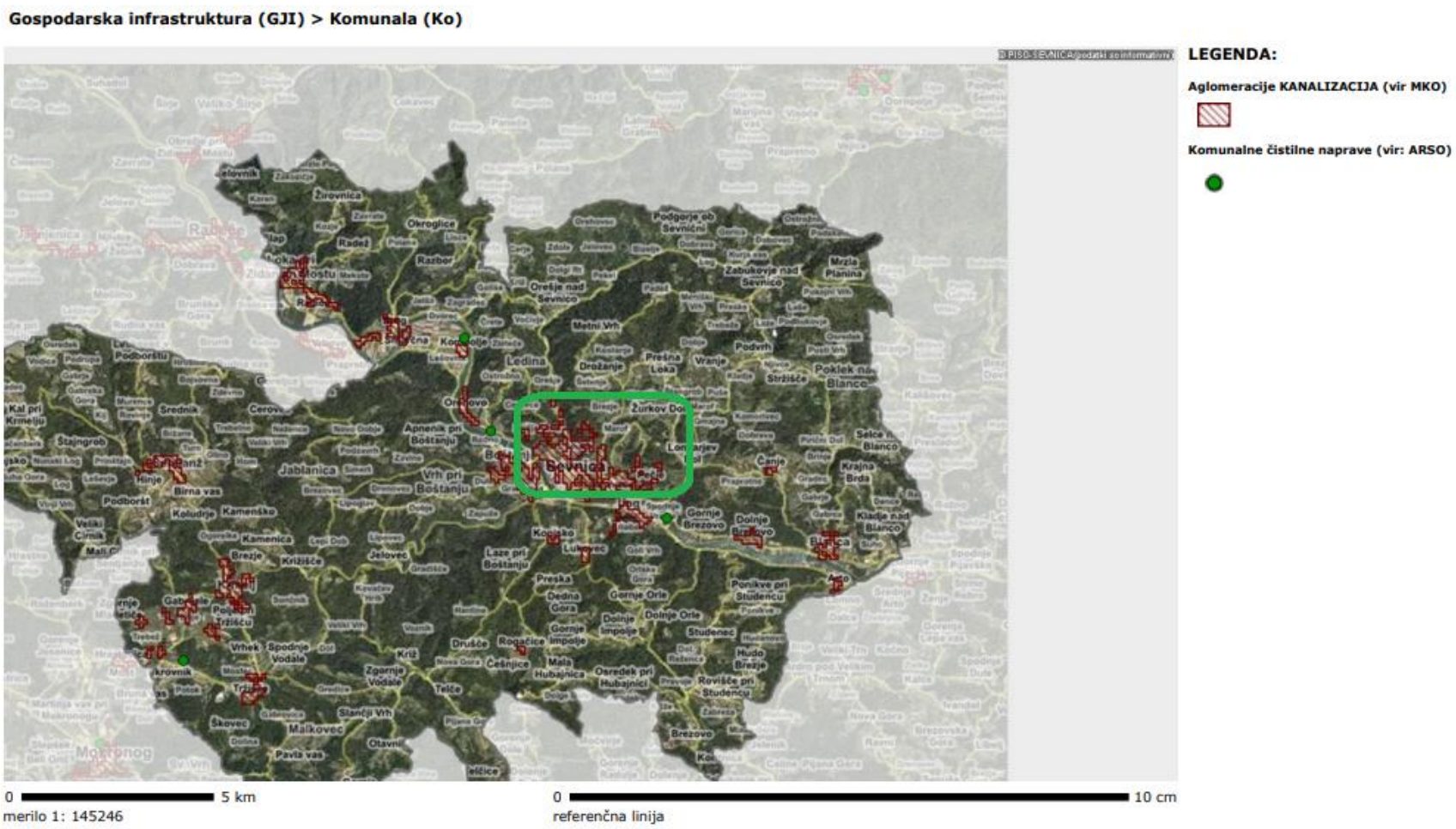

Vir:PISO

Slika 9.2: Lokacija aglomeracije Sevnica

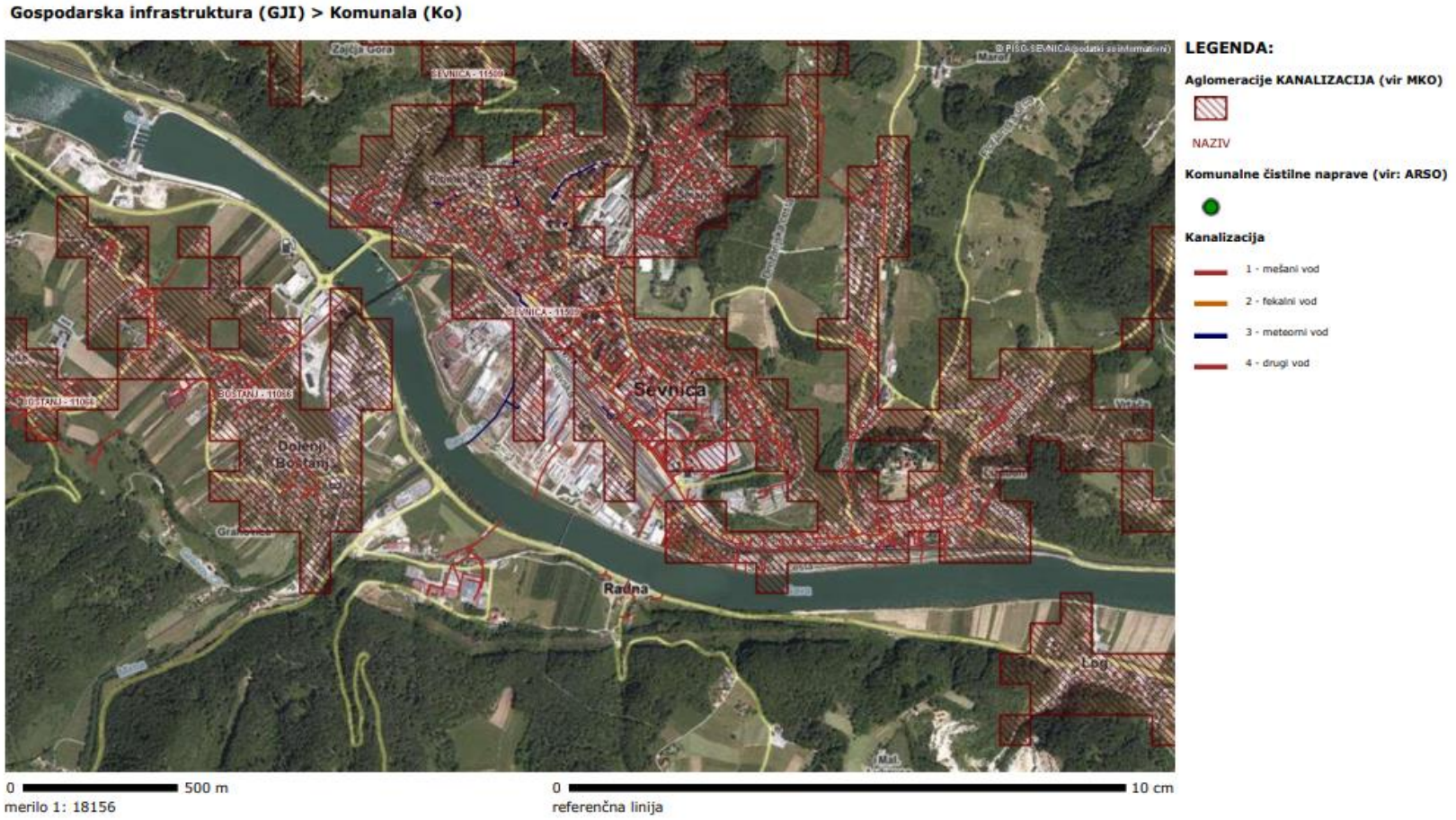

Vir:PISO

9.2 Skladnost projekta z občinskimi prostorskimi akti

Prostorski akti, ki veljajo na območju projekta so:

- Odlok o Občinskem prostorskem načrtu Občine Sevnica (OPN Sevnica), (Ur. l. RS 94/12),
- Popravek Odloka o Občinskem prostorskem načrtu Občine Sevnica (OPN Sevnica), (Ur.l.RS 100/12),
- Odlok o spremembah in dopolnitvah Odloka o občinskem prostorskem načrtu Občine Sevnica, (Ur.l. RS 57/13),
- Odlok o prenehanju veljavnosti Popravka Odloka o Občinskem prostorskem načrtu Občine Sevnica (Uradni list RS, št. 50/14), (Ur. l. RS 17/16),
- Odlok o prenehanju veljavnosti Popravka Odloka o Občinskem prostorskem načrtu Občine Sevnica (Uradni list RS, št. 67/14), (Ur. l. RS 17/16),
- Odlok o prenehanju veljavnosti Popravka Odloka o Občinskem prostorskem načrtu Občine Sevnica (Uradni list RS, št. 6/15), (Ur. l. RS 17/16),
- Odlok o prenehanju veljavnosti Popravka Odloka o Občinskem prostorskem načrtu Občine Sevnica (Uradni list RS, št. 65/15), (Ur. l. RS 17/16).

10 ANALIZA VPLIVOV INVESTICIJSKEGA PROJEKTA NA OKOLJE

10.1 OPIS IN OCENA PRIČAKOVANIH VPLIVOV NA OKOLJE IN OKOLJEVARSTVENIH UKREPOV V ČASU GRADNJE

V času gradnje ter kasneje ob vzdrževanju ter rekonstrukcijah imajo vsi objekti v sklopu kanalizacije širše vplivno območje. Med gradnjo se bo na to območje posegalo zgolj začasno, predvsem v obliki ureditve začasnih dovozov, začasnih izkopov in začasnih deponij zemljine ter humusa. Pri gradbiščnih transportih (izkopni, nasipni materiali, vgrajeni materiali) se lahko, odvisno od letnega časa, na javnih cestiščih nabirata blato oziroma prah. Le te zmanjšujemo (v celoti se jih ne da odpraviti) s pranjem koles oziroma proti-prašnim polivanjem asfaltnih cestišč.

10.2 OPIS IN OCENA PRIČAKOVANIH VPLIVOV NA OKOLJE IN OKOLJEVARSTVENIH UKREPOV V ČASU OBRATOVANJA

Vsi objekti (kanali) razen pokrovov jaškov so vkopani in v celoti zasuti, tako da bodo po končani gradnji imeli vpliv na:

- bodočo in obstoječo komunalno infrastrukturo (elektro kable, telekom kable, kabelsko razdelilne sisteme, plinovod, vodovod,..),
- podzemne prostore predvidenih objektov visokih zgradb,
- občasno motenje posesti na parcelah po katerih potekajo kanali.

Pri izgradnji mešane kanalizacije, vključno s hišnimi priključki bo prišlo do posegov na privatna zemljišča. Zato bo potrebno po končani gradnji vzpostaviti prvotno stanje na celotni trasi mešane kanalizacije.

V primeru, da bo trasa kanalizacije potekala po lokalnih cestah in javnih poteh bo potrebno po končani gradnji obstoječe asfaltno vozišče sanirati in vzpostaviti prvotno stanje. V primeru posega na obstoječe bankine, je potrebno sanirati tudi te in vzpostaviti prvotno stanje. Prav tako je potrebno v prvotno stanje vzpostaviti tudi vse posege na zelenice ob lokalnih cestah in javnih poteh.

V primeru da kanalizacija poteka pod lokalno cesto ali javno potjo, je potrebno zasip kanalizacije do tampona izvesti z gruščnatim zasipom, da ne bo prišlo do kasnejših poškodb vozišče konstrukcije.

10.3 OKOLJSKA ANALIZA

Učinkovita izraba naravnih virov

Obratovanje kanalizacijskega omrežja zahteva relativno nizke obratovalne stroške, kar pomeni nizko porabo električne energije. Električna energija je potrebna za obratovanje črpalke za odpadno vodo. Obratovanje kanalizacije je energetsko učinkovito in varčno. Izgrajeni objekti med uporabo in obratovanjem ne bodo vplivali na povečanje rabe energije in toplote obstoječih nepremičnin v okolici.

Okoljska učinkovitost

Tehnična izvedba kanalizacijskega sistema bo popolnoma v skladu z vsemi predpisi in smernicami za varovanje okolja ter najboljšimi razpoložljivimi tehnikami na trgu. V času obratovanja bo upravljavec skrbel za nemoteno delovanje sistema in izvajal ustrezen monitoring, ki vsebuje tudi kontrolo kvalitete izpustov in s tem varovanja okolja, ter o njih obveščal nadzorne službe in naročnika..

Projektna dokumentacija je (bo) izdelana v skladu z veljavnimi tehničnimi predpisi in normativi. Pri trasiranju nove veje kanalizacije ob upoštevanju obstoječe komunalne infrastrukture območja je upoštevana zaščita človeškega okolja, geološke razmere, veljavna planska dokumentacija, značilnost obstoječe pozidave, racionalna izraba, podzemnega prostora in načrtovana izgradnja. Kanalizacijski sistem je projektiran tako, da ne omejuje gradnje nezazidanih območij, kakor tudi da omogoča priključitev obstoječe stanovanjske pozidave. Zaradi same konfiguracije terena obstoječe strnjene pozidave je kanalizacija vodena pod obstoječimi prometnimi površinami z ustreznimi odmiki od parcelnih mej, deloma pa tudi po privatnih zemljiščih z možnostjo navezave objektov kakor tudi najkrajših povezav na obstoječe jaške javne kanalizacije.

Sam poseg izvajanja novih tras kanalizacije ni predviden po zemljiščih, ki se nahajajo v območju vodnih virov .

Nadzor emisij in tveganj:

- Varnost proti eksploziji in požaru zaradi prisotnosti plina ali gorljivih snovi v kanalu je potrebno zagotoviti tako, da se pri vstopu v jaške prepreči uporaba kakršnegakoli odprtega plamena ali slabo zaščitenega svetila. Dopustna je samo uporaba eksplozijsko varnih električnih svetil. Zaradi zagotavljanja prezračevanja kanala morajo biti revizijski jaški opremljeni s pokrovi z odprtinami.
- Strupeni plini, nevarni delci ali plini - v zrak bodo iz kanala uhajali v kanalu prisotni plini, katerih koncentracija in sestava predvidoma ne bo takšna, da bi lahko povzročali zastrupitve, eksplozije ipd.. Kanal se preko pokrovov ustrezno prezračuje, kar preprečuje nevarnost povečanja koncentracije plinov v kanalu.
- Nevarno sevanje - emisije nevarnega sevanja pri uporabi in obratovanju obravnavanih ureditev in objektov niso predvidene.
- Vode in tla - do onesnaževanja ali zastrupitve podtalnice in tal bi lahko prišlo ob prometni nesreči z izlitjem nevarnih ali strupenih snovi, ki bi se nahajale na vozilu udeleženem v nesreči. Snovi bi se lahko razlile po cestišču v kanalizacijo, posredno pa v podtalnico in tla. Skladno z 19. členom Uredbe o emisiji snovi in toplote pri odvajanju odpadnih voda iz virov onesnaženja (Ur.l.RS št. 35/96) posebno čiščenje padavinske vode s površin cest z dnevnim pretokom vozil PLDP < 5000 ni potrebno, zato se primer izlitja nevarnih ali strupenih snovi obravnava kot katastrofalno razlitje polutantov in skladno s tem tudi ukrepa.
- Odpadne vode, dim, trdni ali tekoči odpadki - med obratovanjem kanala, razen prečiščene odpadne vode nastanek, drugih odpadnih snovi (dim, trdni ali tekoči odpadki) ni predviden.
- Predviden kanal in spremljajoče ureditve med obratovanjem ne bodo povzročale povišanja obstoječega nivoja hrupa.

Trajnostna dostopnost

Projekt sam neposredno ne bo spodbujal k uporabi okolju prijaznejših načinov prevoza, saj gre za odvajanje odpadnih voda.

Zmanjševanje vplivov na okolje

Sama izvedba in realizacija projekta bosta vplivala na zmanjševanje vplivov na okolje, saj se bo uredilo kanalizacijsko omrežje, ki bo zmanjšalo onesnaževanje podzemne vode.

Obratovanje kanalizacijskega omrežja s čistilno napravo bistveno vpliva na varovanje okolja. Kanalizacija je načrtovana kot sistem, ki odvaja fekalne odpadke, ki bi sicer onesnaževali zemljo in bližnje vodotoke. Višek blata iz ČN se periodično odvaža in kontrolirano uporablja v poljedelstvu, za gnojila ipd.

Prečiščena voda se odvaja v vodotok, ki tako zaradi kanalizacijskega sistema in ČN ostaja neoporečen, s tem pa tudi posledično vpliva preko vseh vodonosnikov na kvalitetne in neoporečne vodne vire na obravnavanem področju in tudi širše.

10.4 PREDHODNA PRESOJA VPLIVOV NA OKOLJE

Obveznost presoje vplivov na okolje se ugotavlja v skladu z Uredbo o posegih v okolje, za katere je treba izvesti presojo vplivov na okolje (Uradni list RS, St. 51/14, 26/17 in 105/20, v nadaljevanju Uredba o posegih v okolje). Prvi odstavek 3. lena Uredbe o posegih v okolje določa, da so vrste posegov v okolje, za katere je presoja vplivov v okolje obvezna, če se zanje v predhodnem postopku ugotovi, da bi lahko imeli pomembne vplive na okolje navedene v Prilogi 1 te uredbe in označeni z oznako X v stolpcu PP. Podrobnejša merila za ugotovitev o potrebnosti izvedbe presoje vplivov na okolje in izdaje okoljevarstvenega soglasja so določena v Prilogi 2 Uredbe o posegih v okolje.

Načrtovani poseg se, glede na Prilogo 1 Uredbe o posegih v okolje, za katere je treba izvesti presojo vplivov na okolje, uvršča med posege v poglavju E - Okoljska infrastruktura, E.I 11 - Priloge 1 Uredbe o posegih v okolje, je izvedba predhodnega postopka obvezna, če gre za objekte za zbiranje in odvajanje komunalnih odpadnih voda skupaj z industrijskimi odpadnimi vodami ali padavinskimi vodami (kanalizacija) dolžine vodov nad 5.000 m, razen priključkov.

Občina je pridobila sklep ARSO dne 31.05.2019 pod številko 35405-481/2018/5, da za predmetno investicijo ni potrebno izvesti presojo vplivov na okolje in pridobiti okoljevarstveno soglasje.

11 ČASOVNI NAČRT IZVEDBE INVESTICIJE

Projekt se je pričel pripravljati v letu 2018, ko je bil potrjen DIIP. Občina ima za del kanala Drožanjska – nad klavnico že narejeno projektno dokumentacijo in sicer Kanalizacijski sistem v Sevnici in Boštanju, št. 13/13/06-2, december 2013, izdelovalec MV Biro in za ta del izdano gradbeno dovoljenje št. 351-354/2013/14 izdano z dne 14.01.2014.
Za vsa ostale dele kanalov je izdelana projektna dokumentacija Odvajanje in čiščenje v porečju spodnje Save – Občina Sevnica – Izgradnja kanalizacijskega sistema v Sevnici, št. 106/18, februar 2019, dopolnitev 1 september 2019, dopolnitev 3 december 2019, Hidrosvet d.o.o Celje. Gradbeno dovoljenje za ta del investicije je bil izdan 14.01.2020 pod številko 351-131/2019/49.

V začetku leta 2021 (po pridobitvi odločbe o neposredni potrditvi operacije) se planirajo izvedbe postopkov javnega naročanja za izvedbo gradbenih del za izgradnjo kanalizacije, nadzora nad gradnjo in stike z javnostjo. Podpis pogodb z izbranimi izvajalci za nadzor in izgradnjo kanalizacije bo predvidoma po končanih postopkih javnega naročanja v zadnjem tromesečju leta 2021.

Gradnja kanalizacije bo potekala od leta 2021 do leta 2023. Projekt se bo predvidoma zaključil konec leta 2023, ko bodo pripravljana vsa končna poročila projekta.

Tabela 11.1: Terminski plan izvedbe projekta

Zap.št.	Postavke	Leto izvedbe	db leta 2018	2019												2020												2021												2022												2023											
				1	2	3	4	5	6	7	8	9	10	11	12	1	2	3	4	5	6	7	8	9	10	11	12	1	2	3	4	5	6	7	8	9	10	11	12	1	2	3	4	5	6	7	8	9	10	11	12	1	2	3	4	5	6	7	8	9	10	11	12
A	**PRIPRAVA PROJEKTNE DOKUMENTACIJE**																																																													
1	PGD - del kanala Drožanjska – nad klavnico	2013																																																											
2	PGD - Izgradnja kanalizacije - preostali kanali	2019																																																										
B	**INVESTICIJSKA DOKUMENTACIJA**																																																												
1	DIIP	2018																																																											
2	Predinvesticijska zasnova	2019-2020																																																											
3	Investicijski program	2020																																																											
C	**ZEMLJIŠČA IN SLUŽNOSTI**																																																												
1	Ureditev služnosti na območju projekta	2019																																																											
D	**DOVOLJENJA ZA GRADNJO IN OKOLJSKI DEL**																																																											
1	Sklep ARSO, da ni potrebno izvesti presoj vplivov na okolje	31.5. 2019																																																											
2	Gradbeno dovoljenje za del kanala Drožanjska – nad klavnico	14.1. 2014																																																											
3	Gradbeno dovoljenje za preostali del naselij	14.1. 2020																																																											
E	**PRIPRAVA VLOGE ZA SOFINANCIRANJE**																																																											
1	Dogovor za razvoj Posavske razvojne regije	2018																																																											
2	Priprava študije izvedljivosti	2019-2020																																																											
3	Priprava vloge za sofinanciranje	2019-2020																																																											
4	Izdana odločba o sofinanciranju	2021																																																											
F	**IZVEDBA JAVNIH NAROČIL**																																																											
1	Izvedba javnih naročil za gradnjo kanalizacije	2021																																																										
2	Izvedba javnih naročil za nadzor	2021																																																										
3	Izvedba javnih naročil za stike z javnostjo	2021																																																										
G	**IZVAJANJE DEL**																																																											
1	**Gradnja in izvedba del za kanalizacijo**																																																											
	Podpis pogodbe	2021																																																										
	Izgradnja kanalizacije	2021-2023																																																										
2	**Nadzor**	2021-2023																																																										
3	**Informiranje javnosti**	2021-2023																																																										
H	**VODENJE PROJEKTA**																																																										
1	**Vodenje projekta**																																																										
	Izdelava vmesnih poročil	2021-2023																																																									
	Izdelava končnih poročil	2023																																																								

11.1 Analiza izvedljivosti projekta

V predhodno pripravljeni investicijski dokumentaciji (DIIP, PIZ, Študija izvedljivosti) so bile analizirane variante izvedbe projekta in sicer sta bili obravnavani dve varianti »z investicijo«. Ugotovilo se je, da je optimalna varianta vsekakor izvedba projekta in sicer znotraj obstoječe finančne perspektive in navezavo vseh novih kanalov na ČN Sevnica

Prijavni postopek projekta na Poziv MGRT s katerim so se identificirali najpomembnejši projekti, ki se bodo sofinancirali iz sredstev OP EKP 2014-2020 je bil za predmetni projekt izveden v letih 2017 in 2018. Drugo povabilo razvojnim svetom regij za dopolnitev dogovora za razvoj regije je bilo s strani MGRT objavljeno 13.11.2017 Razvojna regija Posavje je v imenu občina Sevnica in ostalih posavskih občin februarja 2018 na MGRT oddala Osnutek dopolnjenega dogovora za razvoj razvojne regije Posavje s prilogami, ki je skladen z Drugim povabilom in vsebuje tudi predmetni projekt.

Projekt ima izdelano vso potrebno projektno dokumentacijo in pridobljena soglasja.

Javna naročila, predvsem javno naročilo gradnje, bodo izvedena skladno z veljavnim Zakon o javnem naročanju (Uradni list RS, št. 91/15 in 14/18; v nadaljevanju: ZJN-3). Temeljna načela, ki veljajo na področju javnih naročil nalagajo naročniku, da mora izvedba postopkov javnih naročil temeljiti na načelu prostega pretoka blaga, načelu svobode ustanavljanja, načelu prostega pretoka storitev, ki izhajajo iz PDEU, in na načelih gospodarnosti, učinkovitosti in uspešnosti, zagotavljanja konkurence med ponudniki, transparentnosti javnega naročanja, enakopravne obravnave ponudnikov in sorazmernosti (3. člen ZJN-3).

V predmetnem primeru naročnik dokumentacije v zvezi z oddajo javnega naročila še nima pripravljene, bo pa pri pripravi le-te in izvedbi postopkov oddaje javnih naročil zagotovil, da bo oddaja ponudb mogoča s strani vseh zainteresiranih gospodarskih subjektov, da bodo postopki transparenten in bodo omogočali enakopravno obravnavo ponudnikov, ter konkurenco med ponudniki. Merila za izbor ponudnikov bodo oblikovana skladno z določili ZJN-3, tako da bo izbrana ekonomsko najugodnejša ponudba. Naročnik pa bo pri izbiri postopkov za oddajo javnih naročil izbral postopke, v skladu z mejnimi vrednostmi, določenimi z ZJN-3.

Investitor bo zagotovil ustrezen nadzor in spremljanje del. Nadzornik (svetovalni) inženir bo izbran po postopku javnega naročanja. V času izvedbe se bodo sproti, vsaj mesečno, izdelovala in spremljala poročila o izvajanju investicije, z opredelitvijo ukrepov in rešitev za morebitna odstopanja od plana.

Časovni načrt je izvedljiv, upošteva tudi del rezerve zaradi možnosti zamika v primeru revizijskih postopkov v postopkih javnega naročanja.

Projekt ima določen terminski plan, definirano finančno strukturo, zagotovljena finančna sredstva in vzpostavljeno organizacijsko strukturo, zato je kot tak izvedljiv.

12 NAČRT FINANCIRANJA V TEKOČIH CENAH PO DINAMIKI IN VIRIH FINANCIRANJA

Na osnovi dopolnitve št. 1 in 2 k Dogovoru za razvoj razvojne regije Posavje, ki je bil podpisan med Ministrstvom za gospodarski razvoj in tehnologijo in Razvojnim svetom razvojne regije Posavje, je bil projekt »Odvajanje in čiščenje odpadne vode v porečju spodnje Save – občina Sevnica« imenovan v seznamu projektov, ki se bodo financirali iz EU sredstev in slovenske udeležbe. (***PRILOGA 1).*** Na osnovi dopolnitve št. 1 in 2 k dogovoru za razvoj razvojne regije Posavje je bilo tako občini dodeljeno 2.100.000 EUR (EU sredstva + SLO udeležba).

Na osnovi definiranja upravičenosti stroškov je bilo ocenjeno, da so skupni upravičeni stroški projekta ocenjeni na 1.337.351,85 EUR. Sorazmerna uporaba diskontirane vrednosti neto prihodkov je za predmetni projekt ocenjena na 79,62%, tako so skupni upravičeni stroški po upoštevanju zahtev iz člena 61. Uredbe (EU) št. 1303/2013 ocenjeni na 1.064.799,54 EUR, ki se deli v razmerju 85:15 (EU – 905.079,61 EUR in slovenska udeležba – 159.719,93 EUR) . Delež občine Sevnica je v tem primeru glede na upravičene stroške 272.552,31 EUR. Neupravičene stroške v višini 107.259,26 EUR bo financirala v celoti občina Sevnica. Davek na dodano vrednost ne predstavlja stroška investicije saj si ga bo Občina povrnila v celoti v skladu z Zakonom o davku na dodano vrednost. V naslednji tabeli prikazujemo dinamiko virov financiranja.

Tabela 12.1: Viri financiranja skupaj in po letih v EUR glede na izračun sorazmerne uporabe diskontiranih neto prihodkov

	SKUPAJ	2018	2019	2020	2021	2022	2023
Upravičeni stroški	**1.337.351,85**	**0,00**	**0,00**	**0,00**	**112.311,30**	**795.189,95**	**429.850,60**
Dogovor regij	1.064.799,54	0,00	0,00	0,00	89.422,26	633.130,23	342.247,05
EU sredstva	905.079,61	0,00	0,00	0,00	76.008,92	538.160,70	290.909,99
Državni proračun - MOP	159.719,93	0,00	0,00	0,00	13.413,34	94.969,53	51.337,06
Občinski proračun	272.552,31	0,00	0,00	0,00	22.889,04	162.059,72	87.603,55
Neupravičeni stroški	**107.259,26**	**39.535,50**	**15.400,00**	**17.147,00**	**35.176,76**	**0,00**	**0,00**
Dogovor regij	0,00						
EU sredstva	0,00						
Državni proračun - MOP	0,00						
Občinski proračun	107.259,26	39.535,50	15.400,00	17.147,00	35.176,76	0,00	0,00
SKUPAJ STROŠKI	**1.444.611,11**	**39.535,50**	**15.400,00**	**17.147,00**	**147.488,06**	**795.189,95**	**429.850,60**
Dogovor regij	1.064.799,54	0,00	0,00	0,00	89.422,26	633.130,23	342.247,05
EU sredstva	905.079,61	0,00	0,00	0,00	76.008,92	538.160,70	290.909,99
Državni proračun - MOP	159.719,93	0,00	0,00	0,00	13.413,34	94.969,53	51.337,06
Občinski proračun	379.811,57	39.535,50	15.400,00	17.147,00	58.065,80	162.059,72	87.603,55

V nadaljevanju je prikaz virov financiranja po posamezni vrsti stroška glede na upravičene in neupravičene stroške.

Tabela 12.2: Viri financiranja skupaj, po posamezni vrsti stroškov in po letih v EUR glede na izračun sorazmerne uporabe diskontiranih neto prihodkov

	SKUPAJ	2018	2019	2020	2021	2022	2023
Upravičeni stroški SKUPAJ	**1.337.351,85**	**0,00**	**0,00**	**0,00**	**112.311,30**	**795.189,95**	**429.850,60**
Dogovor regij	1.064.799,54	0,00	0,00	0,00	89.422,26	633.130,23	342.247,05
EU sredstva	905.079,61	0,00	0,00	0,00	76.008,92	538.160,71	290.909,98
Državni proračun - MOP	159.719,93	0,00	0,00	0,00	13.413,34	94.969,53	51.337,06
Občinski proračun	272.552,31	0,00	0,00	0,00	22.889,04	162.059,71	87.603,56
Upravičeni stroški GRADNJA	**1.288.067,28**	**0,00**	**0,00**	**0,00**	**107.571,49**	**769.468,34**	**411.027,45**
Dogovor regij	1.025.559,16	0,00	0,00	0,00	85.648,42	612.650,69	327.260,05
EU sredstva	871.725,29	0,00	0,00	0,00	72.801,16	520.753,09	278.171,04
Državni proračun - MOP	153.833,87	0,00	0,00	0,00	12.847,26	91.897,60	49.089,01
Občinski proračun	262.508,12	0,00	0,00	0,00	21.923,07	156.817,65	83.767,40
Upravičeni stroški NADZOR NAD GRADNJO	**38.683,28**	**0,00**	**0,00**	**0,00**	**2.151,43**	**23.084,05**	**13.447,80**
Dogovor regij	30.799,63	0,00	0,00	0,00	1.712,97	18.379,52	10.707,14
EU sredstva	26.179,68	0,00	0,00	0,00	1.456,02	15.622,59	9.101,07
Državni proračun - MOP	4.619,95	0,00	0,00	0,00	256,95	2.756,93	1.606,07
Občinski proračun	7.883,65	0,00	0,00	0,00	438,46	4.704,53	2.740,66
Upravičeni stroški STIKI Z JAVNOSTJO	**10.601,29**	**0,00**	**0,00**	**0,00**	**2.588,38**	**2.637,56**	**5.375,35**
Dogovor regij	8.440,75	0,00	0,00	0,00	2.060,87	2.100,03	4.279,85
EU sredstva	7.174,64	0,00	0,00	0,00	1.751,74	1.785,03	3.637,87
Državni proračun - MOP	1.266,11	0,00	0,00	0,00	309,13	315,00	641,98
Občinski proračun	2.160,54	0,00	0,00	0,00	527,51	537,53	1.095,50
Neupravičeni stroški	**107.259,26**	**39.535,50**	**15.400,00**	**17.147,00**	**35.176,76**	**0,00**	**0,00**
Dogovor regij	0,00						
EU sredstva	0,00						
Državni proračun - MOP	0,00						
Občinski proračun	107.259,26	39.535,50	15.400,00	17.147,00	35.176,76	0,00	0,00
Neupravičeni stroški PROJEKTNA IN OSTALA DOKUMENTACIJA	**107.259,26**	**39.535,50**	**15.400,00**	**17.147,00**	**35.176,76**	**0,00**	**0,00**
Dogovor regij	0,00						
EU sredstva	0,00						
Državni proračun - MOP	0,00						
Občinski proračun	107.259,26	39.535,50	15.400,00	17.147,00	35.176,76	0,00	0,00
SKUPAJ STROŠKI	**1.444.611,11**	**39.535,50**	**15.400,00**	**17.147,00**	**147.488,06**	**795.189,94**	**429.850,61**
Dogovor regij	1.064.799,54	0,00	0,00	0,00	89.422,26	633.130,23	342.247,05
EU sredstva	905.079,61	0,00	0,00	0,00	76.008,92	538.160,71	290.909,98
Državni proračun - MOP	159.719,93	0,00	0,00	0,00	13.413,34	94.969,53	51.337,06
Občinski proračun	379.811,57	39.535,50	15.400,00	17.147,00	58.065,80	162.059,71	87.603,56

13 PROJEKCIJE PRIHODKOV IN STROŠKOV POSLOVANJA PO VZPOSTAVITVI DELOVANJA INVESTICIJE

Projekcije prihodkov in stroškov poslovanja po vzpostavitvi delovanja investicije za obdobje ekonomske dobe investicijskega projekta prikazujemo v okviru izvedene finančne analize projekta ter ekonomske analize projekta kot dela analize stroškov in koristi, ki jo predstavljamo v nadaljevanju.

13.1 Finančna analiza prihodkov in stroškov poslovanja

Projekt je bil torej preučen iz vidika diskontiranih denarnih tokov, z uporabo inkrementalne metode (brez projekta in s projektom). Glede na to, da je končni upravičenec občina, ki pa bo infrastrukturo predala v upravljanje Komunali -Sevnica d.o.o. smo konsolidirali postavke v bilancah uspeha za odvajanje in čiščenje odpadnih voda za potrebe projekta. Opazovalo se je diskontirani neto denarni tok oz. kumulativen neto denarni tok projekta, ki izkazuje ali je projekt finančno vzdržljiv oz. ali se s projektom ustvarja ustrezne in dovolj visoke prihodke, za kritje stroškov. Izračunani so bili glavni finančni kazalniki ter prispevek Skupnosti.

Inkrementalni neto denarni tok se določijo na osnovi primerjave scenarija »s projektom« in »brez projekta. Ta pristop je pomemben za projekte, ki vključujejo širitev, nadgradnjo in posodobitev obstoječih sistemov.
V našem primeru že obstaja sistem odvajanja in čiščenja odpadnih komunalnih voda na predmetnem področju. Scenarij »brez projekta« vključuje obstoječe stanje odvajanja in čiščenja komunalnih odpadnih voda in vključuje obstoječe stroške in prihodke sistema, strošek investicije je v tem primeru 0, prav tako pa na sistem ne bo dodatnih priključenih prebivalcev.

Scenarij »s projektom« vključuje poleg obstoječih operativnih stroškov in prihodkov, tudi stroške investicije, dodatne obratovalne ter operativne stroške, ki bodo nastali s projektom ter izračun končnih prihodkov iz naslova odvajanja in čiščenja komunalne odpadne vode.
Ob tem se je upoštevalo sledeče predpostavke modela:

- Analiza stroškov in koristi je bila narejena na osnovi priročnika za analizo stroškov in koristi investicijskih projektov (Evropska komisija, december 2014) (Guide to Cost-benefit Analysis of Investment Projects, Economic appraisal tool for Cohesion Policy 2014 – 2020; European Commission, December 2014) ter skladno s prejetimi Metodološkimi predpostavkami za pripravo in pregled finančnih in ekonomskih analiz za operacije na PO MOP v finančni perspektivi 2014-2020 (št. 544-13/2017/170 z dne 26.2.2020).
- Finančna analiza je bila narejena na osnovi podatkov iz obstoječe projektne dokumentacije, podatkov prejetih s strani naročnika in pa izvajalca javne infrastrukture za čiščenje in odvajanje odpadne vode.
- Finančna analiza scenarija »s projektom« vključuje izgradnjo projekta Odvajanje in čiščenje odpadne vode v porečju spodnje Save – občina Sevnica.
- Ekonomska doba investicije je bila ocenjena na 30 let, denarni tokovi v okviru modela so razporejeni med leti od 2020 do 2049. Čas gradnje je predviden med 2021 in 2023 letom. Polno redno delovanje (po končanih reklamacijah) je predvideno v letu 2024.
- Za finančno analizo je bila uporabljena 4% diskontna stopnja v skladu z Priročnikom za analizo stroškov in koristi investicijskih projektov (Evropska komisija, december 2014) (Guide to Cost-benefit Analysis of Investment Projects, Economic appraisal tool for Cohesion Policy 2014 – 2020; European Commission, December 2014) ter z Uredbo o enotni metodologiji za pripravo in obravnavo investicijske dokumentacije na področju javnih financ (Ur. l. RS, št. 60/06, 54/10 in 27/16).

- Vrednost investicije projekta, ki je bila upoštevana za izračun finančne stopnje primanjkljaja, vsebuje investicijsko vrednost v stalnih cenah in ne vsebuje DDV, prav tako so izključeni vsi nepredvideni stroški investicije.
- Dodatni prihodki za odvajanje in čiščenje odpadnih voda, ki so bili upoštevani v denarnem toku, zajemajo vse stroške delovanja na sistemu odvajanje in čiščenja (tako obstoječe kot nove operativne stroške zaradi investicije), ocena dodatnih prihodkov iz naslova omrežnine je bila preračunana na m3. V analizi je bilo upoštevano trenutno stanje cen za odvajanje in čiščenje odpadnih voda – upoštevano subvencioniranje omrežnine za prebivalce za področje odvajanja in čiščenja odpadnih voda.
- Amortizacijske stopnje, ki so bile upoštevane so skladne s Uredbo o metodologiji za oblikovanje cen storitev obveznih občinskih gospodarskih javnih služb varstva okolja (Ur.l. RS 87/12 in 109/12);
- Pri izračunu finančnega preostanka vrednosti smo vključili diskontirano vrednost bodočega neto prihodka z metodo tehtane aritmetične sredine amortizacijskih stopenj.

13.1.1 Popravek cen zaradi inflacije

Skladno z Uredbo o enotni metodologiji za pripravo in obravnavo investicijske dokumentacije na področju javnih financ (Ur. l. RS, št. 60/06, 54/10 in 27/16) so tekoče cene tiste cene, ki jih pričakujemo med izvajanjem investicije in vključujejo učinke splošne rasti cen (inflacije). Praviloma so izračunane tako, da so stalne cene povečane za odstotek predvidene inflacije, kar je bilo upoštevano v okviru stikov z javnostjo, gradnjo čistilne naprave in ostalih administrativnih stroškov. U finančni in ekonomski analizi so bile upoštevane stalne cene. Popravek cen zaradi inflacije ni bil upoštevan.

13.1.2 Ekonomska doba projekta

Pri določanju ekonomske dobe projekta je potrebno upoštevati denarne tokove v letu, v katerem nastanejo, in za določeno referenčno obdobje (ekonomsko dobo). Z ekonomsko dobo je potrebno zajeti največje možno število let, za katera je na voljo projekcija iz analize stroškov in koristi. Projektne napovedi je treba izdelati za obdobje, ki ustreza ekonomsko koristni življenjski dobi projekta in ki je dovolj dolgo, da še zajame verjetne dolgoročne vplive. Ekonomska doba se spreminja glede na vrsto investicije. Referenčni časovni horizont za sektor Oskrba z vodo in okolje, ki ga priporoča Komisija in temelji na mednarodno priznanih izkušnjah, je 30 let.

V skladu z Izvedbeno uredba komisije (EU) 2015/207 se diskontirani neto prihodek operacije izračuna za referenčno obdobje 30 let za obdobje izvajanja operacije. V skladu z navodili za izpolnjevanje je predviden datum začetka operacije – datum sklepa o potrditvi DIIPA. V predmetnem projektu je bil DIIP potrjen v letu 2018, prav tako pa so v tem letu že nastali stroški s pripravo dokumentacije za predmetni projekte. Na osnovi novih metodoloških predpostavk se je prvo leto upoštevalo leto 2020 (leto pred gradnjo), vsi stroški, ki so nastal pred letom 2020 so se v denarne toku prišteli k letu 2020. Začetno leto ekonomske dobe je tako leto 2020, konec pa leto 2049, kar skupaj predstavlja 30 let.

13.1.3 Obstoječi operativni stroški in prihodki sistema odvajanja in čiščenja odpadnih voda

Operativne prihodke in stroške delovanja sistema odvajanja in čiščenja odpadnih voda, ki je predmet projekta, smo povzeli glede na obstoječe podatke obstoječega upravljavca javne infrastrukture, to je Komunala Sevnica d.o.o.. Obstoječi podatki so nam služili tudi za scenarij »brez projekta«. Obstoječe cene in prihodki pokrivajo operativne stroške delovanja GJS in stroške amortizacije/omrežnino za javno infrastrukturo. Osnova za določitev stroškov so obstoječi odhodki in prihodki iz leta 2019. Obstoječa politika cene zajema prodajno zaračunano ceno izvajanja obvezne občinske gospodarske javne službe odvajanja in čiščenja komunalne odpadne vode, ki se oblikuje za uporabnike gospodinjstev in izvajalce nepridobitnih dejavnosti in je od potrjene cene zmanjšana za subvencijo Občine Sevnica tako na področju odvajanja kot čiščenja odpadne komunalne vode.

V nadaljevanju prikazujemo konsolidirano bilanco uspeha in denarnega toka za projekt v okviru scenarija brez projekta v ekonomski dobi za posamezna leta.

Tabela 13.1: Konsolidirana bilanca uspeha za področje odvajanja in čiščenja odpadnih voda za ekonomsko dobo – scenarij brez projekta

Zap.št.	Bilanca uspeha za odvajanje in čiščenje odpadnih voda	2019	2024	2030	2040	2049
I.	**PRIHODKI SKUPAJ**	**565.012**	**572.413**	**572.413**	**572.413**	**751.706**
A	**PRIHODKI - ODVAJANJE ODPADNIH VODA**	**253.217**	**260.618**	**260.618**	**260.618**	**439.911**
1	Poslovni prihodki	253.217	260.618	260.618	260.618	439.911
	Prihodki iz naslov storitev odvajanja javne službe	*111.898*	*119.963*	*119.963*	*119.963*	*119.963*
	Prihodki iz naslova omrežnine	*136.426*	*135.762*	*135.762*	*135.762*	*315.055*
	Subvencija iz naslova omrežnine	*0*	*0*	*0*	*0*	*0*
	Drugi prihodki	4.893	4.893	4.893	4.893	4.893
2	Finančni prihodki	0	0	0	0	0
3	Izredni prihodki	0	0	0	0	0
B	**PRIHODKI - ČIŠČENJE ODPADNIH VODA**	**311.795**	**311.795**	**311.795**	**311.795**	**311.795**
1	Poslovni prihodki	311.795	311.795	311.795	311.795	311.795
	Prihodki iz naslov storitev čiščenja javne službe	*183.389*	*183.389*	*183.389*	*183.389*	*183.389*
	Prihodki iz naslova omrežnine	*121.576*	*121.576*	*121.576*	*121.576*	*121.576*
	Subvencija iz naslova omrežnine	*0*	*0*	*0*	*0*	*0*
	Drugi prihodki	6.830	6.830	6.830	6.830	6.830
2	Finančni prihodki	0	0	0	0	0
3	Izredni prihodki	0	0	0	0	0
II.	**ODHODKI SKUPAJ**	**927.542**	**927.542**	**927.542**	**927.542**	**927.542**
A	**ODHODKI - ODVAJANJE ODPADNIH VODA**	**439.911**	**439.911**	**439.911**	**439.911**	**439.911**
1	Poslovni odhodki	439.880	439.880	439.880	439.880	439.880
	Stroški materiala	19.008	19.008	19.008	19.008	19.008
	Stroški storitev	58.789	58.789	58.789	58.789	58.789
	najemnina za uporabo infr.	*0*	*0*	*0*	*0*	*0*
	drugi stroški storitev	*58.789*	*58.789*	*58.789*	*58.789*	*58.789*
	Strošek dela	*47.002*	*47.002*	*47.002*	*47.002*	*47.002*
	Odpisi vrednosti	315.081	315.081	315.081	315.081	315.081
	Drugi stroški	0	0	0	0	0
2	Finančni odhodki	31	31	31	31	31
3	Izredni Odhodki	0	0	0	0	0
B	**ODHODKI - ČIŠČENJE ODPADNIH VODA**	**487.631**	**487.631**	**487.631**	**487.631**	**487.631**
1	Poslovni odhodki	487.597	487.597	487.597	487.597	487.597
	Stroški materiala	40.969	40.969	40.969	40.969	40.969
	Stroški storitev	130.457	130.457	130.457	130.457	130.457
	najemnina za uporabo infr.	*0*	*0*	*0*	*0*	*0*
	drugi stroški storitev	*130.457*	*130.457*	*130.457*	*130.457*	*130.457*
	Strošek dela	*61.413*	*61.413*	*61.413*	*61.413*	*61.413*
	Odpisi vrednosti	254.758	254.758	254.758	254.758	254.758
	Drugi stroški	0	0	0	0	0
2	Finančni odhodki	34	34	34	34	34
3	Izredni Odhodki	0	0	0	0	0
	DOBIČEK/IZGUBA	**-362.530**	**-355.129**	**-355.129**	**-355.129**	**-175.836**

Tabela 13.2: Konsolidiran denarni tok za področje odvajanje in čiščenje odpadnih voda - za ekonomsko dobo – scenarij brez projekta

Zap.št.	DENARNI TOK	2019	2024	2030	2040	2049
I.	**PRITOKI SKUPAJ**	**565.012**	**572.413**	**572.413**	**572.413**	**751.706**
A	**PRIHODKI - ODVAJANJE ODPADNIH VODA**	**253.217**	**260.618**	**260.618**	**260.618**	**439.911**
1	Poslovni prihodki	253.217	260.618	260.618	260.618	439.911
	Prihodki iz naslov storitev odvajanja javne službe	*111.898*	*119.963*	*119.963*	*119.963*	*119.963*
	Prihodki iz naslova omrežnine	*136.426*	*135.762*	*135.762*	*135.762*	*315.055*
	Subvencija iz naslova omrežnine	*0*	*0*	*0*	*0*	*0*
	Drugi prihodki	*4.893*	*4.893*	*4.893*	*4.893*	*4.893*
2	Finančni prihodki	*0*	*0*	*0*	*0*	*0*
3	Izredni prihodki	*0*	*0*	*0*	*0*	*0*
B	**PRIHODKI - ČIŠČENJE ODPADNIH VODA**	**311.795**	**311.795**	**311.795**	**311.795**	**311.795**
1	Poslovni prihodki	311.795	311.795	311.795	311.795	311.795
	Prihodki iz naslov storitev čiščenja javne službe	*183.389*	*183.389*	*183.389*	*183.389*	*183.389*
	Prihodki iz naslova omrežnine	*121.576*	*121.576*	*121.576*	*121.576*	*121.576*
	Subvencija iz naslova omrežnine	*0*	*0*	*0*	*0*	*0*
	Drugi prihodki	*6.830*	*6.830*	*6.830*	*6.830*	*6.830*
2	Finančni prihodki	*0*	*0*	*0*	*0*	*0*
3	Izredni prihodki	*0*	*0*	*0*	*0*	*0*
II.	**ODTOKI SKUPAJ**	**357.703**	**357.703**	**357.703**	**357.703**	**357.703**
A	**ODHODKI - ODVAJANJE ODPADNIH VODA**	**124.830**	**124.830**	**124.830**	**124.830**	**124.830**
1	Poslovni odhodki	124.799	124.799	124.799	124.799	124.799
	Stroški materiala	19.008	19.008	19.008	19.008	19.008
	Stroški storitev	58.789	58.789	58.789	58.789	58.789
	najemnina za uporabo infr.	*0*	*0*	*0*	*0*	*0*
	drugi stroški storitev	*58.789*	*58.789*	*58.789*	*58.789*	*58.789*
	Strošek dela	*47.002*	*47.002*	*47.002*	*47.002*	*47.002*
	Odpisi vrednosti	*0*	*0*	*0*	*0*	*0*
	Drugi stroški	*0*	*0*	*0*	*0*	*0*
2	Finančni odhodki	*31*	*31*	*31*	*31*	*31*
3	Izredni Odhodki	*0*	*0*	*0*	*0*	*0*
B	**ODHODKI - ČIŠČENJE ODPADNIH VODA**	**232.873**	**232.873**	**232.873**	**232.873**	**232.873**
1	Poslovni odhodki	232.839	232.839	232.839	232.839	232.839
	Stroški materiala	40.969	40.969	40.969	40.969	40.969
	Stroški storitev	130.457	130.457	130.457	130.457	130.457
	najemnina za uporabo infr.	*0*	*0*	*0*	*0*	*0*
	drugi stroški storitev	*130.457*	*130.457*	*130.457*	*130.457*	*130.457*
	Strošek dela	*61.413*	*61.413*	*61.413*	*61.413*	*61.413*
	Odpisi vrednosti	*0*	*0*	*0*	*0*	*0*
	Drugi stroški	*0*	*0*	*0*	*0*	*0*
2	Finančni odhodki	*34*	*34*	*34*	*34*	*34*
3	Izredni Odhodki	*0*	*0*	*0*	*0*	*0*
	NETO DENARNI TOK	**207.309**	**214.710**	**214.710**	**214.710**	**394.003**

13.1.4 Investicijski stroški projekta

Celotna investicijska vrednost in opredelitev posameznih postavk je bila predstavljena v Poglavju 8.2 Investicijska vrednost. Celotna vrednost investicije, ki je bila upoštevana v okviru finančne analize je brez nepredvidenih del in DDV ter ocenjena na 1.258.782 EUR**.** V spodnji tabeli prikazujemo posamezne vrednosti po delih investicije in pa razdelitev investicijskih stroškov po letih izgradnje glede na terminski plan.

Tabela 13.3: Investicijski stroški po letih brez nepredvidenih del – stalne cene

Oz.	Opis	SKUPAJ	Do 2020	2021	2022	2023
1	Izgradnja kanalizacije	1.105.056	0,00	94.453	663.034	347.569
2	Strokovni nadzor	36.467	0,00	2.078	21.880	12.509
3	Stiki z javnostjo	10.000	0,00	2.500	2.500	5.000
4	Priprava projektne dokumentacije, investicijske dokumentacije in ostali stroški	107.259	72.083	35.177	0	0
5	**SKUPAJ INVESTICIJSKA VREDNOST**	**1.258.782**	**72.083**	**134.208**	**687.414**	**365.078**

13.1.5 Strošek amortizacije

Strošek amortizacije nove investicije je bil upoštevan v skladu z amortizacijskimi stopnjami določenimi v Uredbi o metodologiji za oblikovanje cen storitev obveznih občinskih gospodarskih javnih služb varstva okolja (Ur.l. RS 87/12 in 109/12). Strošek amortizacije je bil upoštevan pri oblikovanju končnih prihodkov, v sami finančni analizi – denarnem toku, ki je osnova za izračun finančnih kazalnikov pa ni bil upoštevan.
Pri določanju amortizacijskih postavk in stopenj se je dosledno upoštevalo priporočila Metodoloških predpostavk za pripravo in pregled finančnih in ekonomskih analiz za operacije na PO MOP v finančni perspektivi 2014-2020 (št. 544-13/2017/170 z dne 26.2.2020).

Tabela 13.4: Izračun letne amortizacijske stopnje

Zap.št.	Postavka	Investicijska vrednost (EUR) (osnova ponudbene vrednosti)	Amortizacijska stopnja (%)	Letna stopnja amortizacije (EUR)
a	*Kanali*	*967.256*	*2,00%*	*19.345*
b	*Gradbeni del za objekte*	*75.800*	*2,50%*	*1.895*
c	*Oprema - strojni in elektro del*	*62.000*	*10,0%*	*6.200*
d	*Priprava projektne in ostale dokumentacije in nadzor nad gradnjo*	*143.726*	*2,0%*	*2.875*
	SKUPAJ	**1.248.782**		**30.315**

13.1.6 Reinvestiranje kratkoročne opreme

Investicijsko vzdrževanje kratkoročne opreme je bilo upoštevano v posameznih letih in sicer vezano za strojno ter električno opremo na črpališčih in znaša 62.000 EUR v ekonomski oz. referenčni dobi projekta. Stroški nadomestitve opreme so enaki nabavni vrednosti opreme in nastopijo po vsakokratnem poteku življenjske dobe določene vrste opreme. V spodnji tabeli je prikazano investicijsko vzdrževanje oz. reinvestiranje po letih znotraj referenčne dobe projekta in sicer se v ekonomski dobi 2x reinvestira strojna in elektro oprema črpališč.

Tabela 13.5: Prikaz reinvestiranja v opremo v ekonomski dobi

Zap.št.	Postavka	2033	2043
A	Oprema - strojni in elektro del	62.000	62.000
	SKUPAJ	**62.000**	**62.000**

13.1.7 Dodatni operativni stroški

V nadaljevanju prikazujemo tabelo bodočih operativnih stroškov za izgrajene odseke kanalizacije, ki so razdeljeni na stroške materiala in stroške storitev. Osnova za določitev stroškov je ocena projektantov. V letu 2024 po času reklamacije bo tako predvidoma letni strošek obratovanja in vzdrževanja dodatnih kanalov in objektov 2.487 EUR. Poleg stroškov na odvajanju odpadnih voda bodo zaradi novih priključitev na čistilno napravo nastali tudi stroški čiščenja, ki so prikazani v spodnji tabeli in znašajo v letu 2024 okoli 3.358 EUR.

Tabela 13.6: Obratovalni stroški na kanalizacijskem sistemu

	2024	2030	2040	2049
Stroški materiala	**1.677**	**1.677**	**1.677**	**1.677**
Električna energija	361	361	361	361
Črpališče Č1	***163***	***163***	***163***	***163***
poraba kWh	*1.019*	*1.019*	*1.019*	*1.019*
strošek na enoto	*0,16*	*0*	*0*	*0*
Črpališče Č1	***198***	***198***	***198***	***198***
poraba kWh	*1.238*	*1.238*	*1.238*	*1.238*
strošek na enoto	*0,16*	*0*	*0*	*0*
ostali stroški materiala (ocena obstoječih stroškov)	1.316	1.316	1.316	1.316
dodatni kanali	*2.869*	*2.869*	*2.869*	*2.869*
obstoječi stroški odvajanja glede na dolžino kanalov	*0,46*	*0,46*	*0,46*	*0,46*
Stroški storitev	**810**	**810**	**810**	**810**
Stroški tekočega vzdrževanja	810	810	810	810
ocena za Č1 in Č2 10% letne amortizacije objekta	*810*	*810*	*810*	*810*
SKUPAJ	**2.487**	**2.487**	**2.487**	**2.487**

Tabela 13.7: Dodatni obratovalni stroški zaradi čiščenja odpadne vode – dodatni priključeni

	2024	2030	2040	2049
strošek materiala	*578*	*576*	*570*	*561*
strošek storitev	*1.840*	*1.835*	*1.814*	*1.787*
strošek dela	*866*	*864*	*854*	*841*
ostali stroški	*74*	*74*	*73*	*72*
SKUPAJ STROŠKI	***3.358***	***3.349***	***3.311***	***3.261***

13.1.8 Finančni preostanek vrednosti

V preostalo vrednost smo vključili diskontirano vrednost bodočega neto prihodka z metodo tehtane aritmetične sredine amortizacijskih stopenj. Metoda je navedena v poglavju Case Study – Water and Waste Water Infrastructure – Guide to Cost – Benefit Analysis of Investment Projects (2014-2020) – stran 184. Pri izračunu smo prav tako upoštevali navodila Metodoloških predpostavk za pripravo in pregled finančnih in ekonomskih analiz za operacije na PO MOP v finančni perspektivi 2014-2020 (št. 544-13/2017/170 z dne 26.2.2020.)

Za projekt je bila izračunana končna življenjska doba 47 let. Število let amortiziranja od leta 2024, ko se prične z amortizacijo iz naslova projekta, pa do konca ekonomske dobe v letu 2049 je 26 let. Iz izračuna tehtane aritmetične sredine za določitev dodatnega obdobja denarnih tokov po ekonomski dobi, ki je prikazan v **spodnji tabeli** , je razvidno, da znaša dodatna doba 21 let po preteku referenčne dobe projekta.

Tabela 13.8: Prikaz izračuna tehtane aritmetične sredine amortizacijskih stopenj in določitev dodatnih let po ekonomski dobi za potrebe

Zap.št.	Investicija	Investicijska vrednost (EUR)	Amortizacijska stopnja (%)	Število let	Ponder	Število let
1	*Kanali*	967.256	2,00%	50	0,77	39
2	*Gradbeni del za objekte*	75.800	2,50%	40	0,06	2
3	*Oprema - strojni in elektro del*	62.000	10,00%	10	0,05	0
4	*Priprava projektne in ostale dokumentacije in nadzor nad gradnjo*	143.726	2,00%	50	0,12	6
	SKUPAJ	**1.248.782**				**47**

Ponderirana aritmetična sredina dobe trajanja =	**47**
Število let amortiziranja osnovne investicije v ekonomski dobi =	26
Dodatno število let po ekonomski dobi =	**21**

Preostanek vrednosti se izračuna na osnovi diskontiranih neto prilivov in se ocenjuje na 336.488 EUR.

13.1.9 Bodoči prihodki iz naslova oskrbe odvajanja in čiščenja odpadne vode

Zaradi same investicije v izgradnjo kanalizacije in povečanja števila priključenih na javni kanalizacijski sistem se bodo povečali prihodki iz naslova storitev GJS in omrežnina na področju odvajanja odpadnih voda, ter prihodki iz naslova storitev GJS na področju čiščenja komunalnih odpadnih voda (novo priključeni na ČN).

V okviru spodnje tabele so prikazani dodatni prihodki, ki bodo nastali zaradi novo priključenih na odvajanje in čiščenje v predmetni aglomeraciji. Prikazani so dodatni prihodki iz naslova storitev GJS za odvajanje in čiščenje komunalnih odpadnih voda. Obstoječi prihodki iz naslova omrežnine so prikazni z upoštevanjem % subvencije, ki jo bo imela občina. Delež subvencioniranja je bil upoštevan tudi pri predmetni investiciji kot pri obstoječi infrastrukturi in sicer do leta 2048 (Občina bo ohranila obstoječo politiko subvencioniranja pri odvajanju odpadne vode).

Tabela 13.9: Bilanca uspeha za področje odvajanja in čiščenja komunalnih odpadnih voda - za ekonomsko dobo – scenarij s projektom

Zap. št.	Bilanca uspeha za odvajanje in čiščenje odpadnih voda	2019	2024	2030	2040	2049
I.	**PRIHODKI SKUPAJ**	**921.466**	**964.151**	**964.142**	**964.104**	**964.054**
A	**PRIHODKI - ODVAJANJE ODPADNIH VODA**	**433.386**	**472.713**	**472.713**	**472.713**	**472.713**
1	Poslovni prihodki	433.386	472.713	472.713	472.713	472.713
	Prihodki iz naslov storitev odvajanja javne službe	*111.898*	*119.963*	*119.963*	*119.963*	*119.963*
	Prihodki iz naslova storitve odvajanja javne službe - dodatni prihodki		*2.487*	*2.487*	*2.487*	*2.487*
	Prihodki iz naslova omrežnine - obstoječa omrežnina	*136.426*	*135.762*	*135.762*	*135.762*	*315.055*
	Subvencija iz naslova omrežnine - obstoječa omrežnina	*180.169*	*179.293*	*179.293*	*179.293*	*0*
	Prihodki iz naslova omrežnine - omrežnina zaradi projekta		*13.063*	*13.063*	*13.063*	*30.315*
	Subvencija iz naslova omrežnine - zaradi projekta		*17.252*	*17.252*	*17.252*	*0*
	% subvencije	*56,9%*	*56,9%*	*56,9%*	*56,9%*	*0,0%*
	Drugi prihodki	4.893	4.893	4.893	4.893	4.893
2	Finančni prihodki	0	0	0	0	0
3	Izredni prihodki	0	0	0	0	0
B	**PRIHODKI - ČIŠČENJE ODPADNIH VODA**	**488.080**	**491.438**	**491.429**	**491.391**	**491.341**
1	Poslovni prihodki	488.080	491.438	491.429	491.391	491.341
	Prihodki iz naslov storitev čiščenja javne službe	*183.389*	*183.389*	*183.389*	*183.389*	*183.389*
	Prihodki iz naslova storitev čiščenja javne službe - dodatni priključeni		*3.358*	*3.349*	*3.311*	*3.261*
	Prihodki iz naslova omrežnine	*121.576*	*121.576*	*121.576*	*121.576*	*121.576*
	Subvencija iz naslova omrežnine	*176.285*	*176.285*	*176.285*	*176.285*	*176.285*
	Drugi prihodki	6.830	6.830	6.830	6.830	6.830
2	Finančni prihodki	0	0	0	0	0
3	Izredni prihodki	0	0	0	0	0
II.	**ODHODKI SKUPAJ**	**927.542**	**963.702**	**963.693**	**963.655**	**963.605**
A	**ODHODKI - ODVAJANJE ODPADNIH VODA**	**439.911**	**472.713**	**472.713**	**472.713**	**472.713**
1	Poslovni odhodki	439.880	472.682	472.682	472.682	472.682
	Stroški materiala	19.008	20.685	20.685	20.685	20.685
	Stroški storitev	373.844	404.968	404.968	404.968	404.968
	najemnina za uporabo infr.	*315.055*	*345.370*	*345.370*	*345.370*	*345.370*
	drugi stroški storitev	*58.789*	*59.599*	*59.599*	*59.599*	*59.599*
	Strošek dela	*47.002*	*47.002*	*47.002*	*47.002*	*47.002*
	Odpisi vrednosti	*26*	*26*	*26*	*26*	*26*
	Drugi stroški	*0*	*0*	*0*	*0*	*0*
2	Finančni odhodki	*31*	*31*	*31*	*31*	*31*
3	Izredni Odhodki	*0*	*0*	*0*	*0*	*0*
B	**ODHODKI - ČIŠČENJE ODPADNIH VODA**	**487.631**	**490.989**	**490.980**	**490.942**	**490.892**
1	Poslovni odhodki	487.597	490.955	490.946	490.908	490.858
	Stroški materiala	40.969	41.547	41.545	41.539	41.530
	Stroški storitev	379.968	381.808	381.803	381.782	381.755
	najemnina za uporabo infr.	*249.511*	*249.511*	*249.511*	*249.511*	*249.511*
	drugi stroški storitev	*130.457*	*132.297*	*132.292*	*132.271*	*132.244*
	Strošek dela	*61.413*	*62.279*	*62.277*	*62.267*	*62.254*
	Odpisi vrednosti	*5.247*	*5.247*	*5.247*	*5.247*	*5.247*
	Drugi stroški	*0*	*74*	*74*	*73*	*72*
2	Finančni odhodki	*34*	*34*	*34*	*34*	*34*
3	Izredni Odhodki	*0*	*0*	*0*	*0*	*0*
	DOBIČEK/IZGUBA	**-6.076**	**449**	**449**	**449**	**449**

Tabela 13.10: Konsolidirana bilanca denarnih tokov za odvajanje in čiščenje komunalnih odpadnih voda - za ekonomsko dobo – scenarij s projektom

Zap. št.	DENARNI TOK	2019	2024	2030	2040	2049
I.	**PRITOKI SKUPAJ**	**565.012**	**591.322**	**591.313**	**591.274**	**787.769**
A	**PRIHODKI - ODVAJANJE ODPADNIH VODA**	**253.217**	**276.168**	**276.168**	**276.168**	**472.713**
1	Poslovni prihodki	253.217	276.168	276.168	276.168	472.713
	Prihodki iz naslov storitev odvajanja javne službe	*111.898*	*122.450*	*122.450*	*122.450*	*122.450*
	Prihodki iz naslova omrežnine	*136.426*	*148.825*	*148.825*	*148.825*	*345.370*
	Subvencija iz naslova omrežnine	*0*	*0*	*0*	*0*	*0*
	Drugi prihodki	*4.893*	*4.893*	*4.893*	*4.893*	*4.893*
2	Finančni prihodki	*0*	*0*	*0*	*0*	*0*
3	Izredni prihodki	*0*	*0*	*0*	*0*	*0*
B	**PRIHODKI - ČIŠČENJE ODPADNIH VODA**	**311.795**	**315.153**	**315.144**	**315.106**	**315.056**
1	Poslovni prihodki	311.795	315.153	315.144	315.106	315.056
	Prihodki iz naslov storitev čiščenja javne službe	*183.389*	*186.747*	*186.738*	*186.700*	*186.650*
	Prihodki iz naslova omrežnine	*121.576*	*121.576*	*121.576*	*121.576*	*121.576*
	Subvencija iz naslova omrežnine	*0*	*0*	*0*	*0*	*0*
	Drugi prihodki	*6.830*	*6.830*	*6.830*	*6.830*	*6.830*
2	Finančni prihodki	*0*	*0*	*0*	*0*	*0*
3	Izredni prihodki	*0*	*0*	*0*	*0*	*0*
II.	**ODTOKI SKUPAJ**	**357.703**	**363.548**	**363.539**	**363.501**	**363.451**
A	**ODHODKI - ODVAJANJE ODPADNIH VODA**	**124.830**	**127.317**	**127.317**	**127.317**	**127.317**
1	Poslovni odhodki	124.799	127.286	127.286	127.286	127.286
	Stroški materiala	19.008	20.685	20.685	20.685	20.685
	Stroški storitev	58.789	59.599	59.599	59.599	59.599
	najemnina za uporabo infr.	*0*	*0*	*0*	*0*	*0*
	drugi stroški storitev	*58.789*	*59.599*	*59.599*	*59.599*	*59.599*
	Strošek dela	*47.002*	*47.002*	*47.002*	*47.002*	*47.002*
	Odpisi vrednosti	*0*	*0*	*0*	*0*	*0*
	Drugi stroški	*0*	*0*	*0*	*0*	*0*
2	Finančni odhodki	*31*	*31*	*31*	*31*	*31*
3	Izredni Odhodki	*0*	*0*	*0*	*0*	*0*
B	**ODHODKI - ČIŠČENJE ODPADNIH VODA**	**232.873**	**236.231**	**236.222**	**236.184**	**236.134**
1	Poslovni odhodki	232.839	236.197	236.188	236.150	236.100
	Stroški materiala	40.969	41.547	41.545	41.539	41.530
	Stroški storitev	130.457	132.297	132.292	132.271	132.244
	najemnina za uporabo infr.	*0*	*0*	*0*	*0*	*0*
	drugi stroški storitev	*130.457*	*132.297*	*132.292*	*132.271*	*132.244*
	Strošek dela	*61.413*	*62.279*	*62.277*	*62.267*	*62.254*
	Odpisi vrednosti	*0*	*0*	*0*	*0*	*0*
	Drugi stroški	*0*	*74*	*74*	*73*	*72*
2	Finančni odhodki	*34*	*34*	*34*	*34*	*34*
3	Izredni Odhodki	*0*	*0*	*0*	*0*	*0*
	NETO DENARNI TOK	**207.309**	**227.773**	**227.773**	**227.773**	**424.318**

13.2 Ekonomska analiza

Kot je določeno v členu 101(1)(e) Uredbe (EU) št. 1303/2013, mora biti v Analizo stroškov in koristi vključena ekonomska analiza. Ekonomska analiza je analiza, ki se izvede z uporabo ekonomskih vrednosti in odraža socialne oportunitetne stroške blaga in storitev.

Bistvo ekonomske analize je, da je potrebno vložke projekta oceniti na podlagi njihovih oportunitetnih stroškov, donos pa glede na plačilno pripravljenost potrošnikov. Oportunitetni stroški ne ustrezajo nujno opazovanim finančnim stroškom, prav tako plačilna pripravljenost ni vedno pravilno prikazana z opazovanimi tržnimi cenami, ki so lahko izkrivljene ali jih celo ni. Ekonomska analiza je izdelana z vidika celotne družbe. Denarni tokovi iz finančne analize se štejejo kot izhodišče ekonomske analize.

Bistvo ekonomske analize je zagotoviti, da ima projekt pozitivne neto koristi za družbo in je posledično upravičena do sofinanciranja s strani EU skladov. Zato je potrebno, da:

- koristi presegajo stroške projekta,
- sedanja vrednost ekonomskih koristi presega neto sedanjo vrednost stroškov.

Izpolnjenost pogojev se vidi s pomočjo naslednjih izračunanih kazalnikov gospodarske uspešnosti:

- **Ekonomska neto sedanja vrednost (ENSV)** je glavni referenčni kazalnik za ocenjevanje projekta. Opredeljena je kot razlika med diskontiranimi skupnimi socialnimi koristmi in stroški. Da bi bil projekt sprejemljiv z ekonomskega vidika, bi morala biti ekonomska neto sedanja vrednost projekta pozitivna (ENSV>0), kar dokazuje, da bo projekt koristen za družbo v dani regiji ali državi, ker njegove koristi presegajo stroške, in bi se projekt zato moral izvesti.
- **Ekonomska stopnja donosa (ESD)** je interna stopnja donosa, izračunana z uporabo ekonomskih vrednosti, in izraža socialno-ekonomsko donosnost projekta.
  Ekonomska stopnja donosa bi morala biti večja od socialne diskontne stopnje (ESD > SDS), da se upraviči podpora EU za projekt.
- **Razmerje med koristmi in stroški, količnik koristnosti (K/S)** je opredeljen kot neto sedanja vrednost koristi projekta, deljena z neto sedanjo vrednostjo stroškov projekta.
  Razmerje med koristmi in stroški bi moralo biti večje od ena (K/S > 1), da se upraviči podpora EU projektu.

Cilj analize stroškov in koristi je določiti ekonomsko vrednost projekta z določanjem dodatnih koristi, ki jih bo povzročila implementacija projekta. Projekt ima več indirektnih ekonomskih, socialnih in okoljskih vplivov. Investicije je mogoče pravilno oceniti le z upoštevanjem teh vplivov, ti vplivi pa so največkrat povezani z razvojem.

13.2.1 Predpostavke ekonomske analize

Pri ekonomski analizi se je izhajalo iz finančne analize in uporabilo standardno metodologijo diskontiranega denarnega toka.

Glavne predpostavke modela so:

- upoštevane so bile vse predpostavke iz finančne analize (razen diskontne stopnje in ostanka vrednosti),
- za ekonomsko analizo je bila upoštevana 5,0% socialna diskontna stopnja,

- finančni stroški so preoblikovani v ekonomske s konverzijskimi faktorji. Za standardni konverzijski faktor je bila upoštevana vrednost faktorja 1.Za korekcijski faktor za sive plače je bil upoštevan faktor v višini 0,52 in korekcijski faktor za opremo v višini 0,66.

Pri določanju ekonomskih kazalcev so bile potrebne sledeče prilagoditve:

- Davčni popravki: posredne davke (DDV), subvencije in čiste transferje (npr. plačila za socialno varnost) se je v ekonomski analizi odštelo.
- Popravki zaradi eksternalij (zunanji učinki): nekateri učinki projekta lahko vplivajo na druge poslovne subjekte, ki ne prejemajo nadomestil. Ti učinki so lahko pozitivni ali negativni. Ker za eksternalije ni denarnih nadomestil, te tudi niso vključene v analizo in jih je potrebno oceniti in ovrednotiti.
- Trg računovodskih fiktivnih (popravljenih) cen: poleg izkrivljanja davkov in zunanjih učinkov lahko tudi drugi dejavniki prispevajo k odmiku cen od konkurenčnega tržnega (tj. učinkovitega) ravnotežja to so: monopolne ureditve, trgovinske ureditve, ureditev dela, nepopolne informacije itd. V vseh teh primerih so opazovane tržne (tj. finančne) cene zavajajoče, namesto njih je potrebno uporabiti računovodske (fiktivne) cene, ki odražajo oportunitetne stroške vložkov in pripravljenost potrošnikov za plačilo v primeru donosa. Računovodske cene se izračunajo z uporabo konverzijskih faktorjev za finančne cene.

13.2.2 Ekonomski preostanek vrednosti

V preostalo vrednost smo vključili diskontirano vrednost bodočega neto prihodka z metodo tehtane aritmetične sredine amortizacijskih stopenj. Za projekt je bila izračunana končna življenjska doba 47 let, kar pomeni še dodatnih 21 let po ekonomski dobi projekta glede na tehtano amortizacijsko stopnjo gradenj. Ekonomski preostanek vrednosti se izračuna na osnovi diskontiranih neto prilivov se ocenjuje na **1.445.326 EUR**.

13.2.3 Ekonomske koristi projekta

Ekonomske koristi projekta so:

- **Izboljšanje vodnih teles zaradi nove investicije v čiščenje komunalne odpadne vode**. V letu 2001 je bil pripravljen s strani Evropske komisije dokument »Benefits of Compliance with the Environmental Acquis for Candidate Countries' produced by Ecotec et al in 2001, v katerem so bile navedene vrednosti za izboljšanje vodnih teles za Slovenijo (v poročilu so bile navedene nizke vrednosti 31,47 EUR/prebivalca in visoke 38,67 EUR po prebivalstvu). V okviru našega projekta smo upoštevali višjo vrednost koristi izboljšanja vodnih teles v višini 38,67 EUR po prebivalcu, ki s tem ko je priključen na čiščenje prispeva k izboljšanju vodnih teles iz naslova onesnaževanja. Glede na to, da so podatki v poročilu za leto 2001 smo vrednost povečali v skladu s povprečno rastjo BDP v skladu s statističnimi podatki do leta 2022 in nato rast BDP v višini 3,7% letno. Upoštevani so bili dodatni priključeni PE na čistilno napravo skupaj 176 PE.
- **Za zmanjšanje stroškov končnih uporabnikov za čiščenje greznice je bilo upoštevno 510** EUR/gospodinjstvo/leto, saj bi gospodinjstva namesto priključitve na sistem odvajanja in čiščenja morali zagotoviti svoje lastno odvodnjo in čiščenje (podatek povzet po Draft Final CBA Methodology for Water and Wastewater, 19 th August 2008, Jaspers). Upoštevana so dodatna gospodinjstva, ki bodo priključena PE na čistilno napravo skupaj 69 gospodinjstev.
- **Oportunitetni strošek izgradnje novih greznic in malih čistilnih naprav** za novo priključena gospodinjstva (69 gospodinjstev). Strošek je bil opredeljen v višini letnega stroška 4.500 EUR/gospodinjstvo.

- **Učinek podnebnih sprememb** ima negativno korist v našem primeru. Na osnovi analize podnebnih sprememb smo ugotovili, da se bodo ustvarjali dodatni toplogredni plini zaradi izvedbe projekta. Pri definiranju negativne koristi smo upoštevali priporočila Vodiča analize stroškov in koristi za investicijske projekta (Evropska komisija, december 2014 - Guide to Cost-benefit Analysis of Investment Projects, Economic appraisal tool for Cohesion Policy 2014 – 2020; European Commission, December 2014) in Priporočili za podnebne spremembe za velik projekt. Strošek CO_2 je bil upoštevan sledeče po letih.

Year	EUR / tCO_2e	Year	EUR / tCO_2e	Year	EUR / tCO_2e	Year	EUR / tCO_2e
		2021	42	2031	54	2041	80
		2022	43	2032	57	2042	84
		2023	44	2033	59	2043	89
		2024	45	2034	61	2044	94
2015	35	2025	46	2035	64	2045	98
2016	36	2026	47	2036	66	2046	103
2017	37	2027	49	2037	68	2047	107
2018	38	2028	50	2038	70	2048	112
2019	39	2029	51	2039	73	2049	117
2020	40	2030	52	2040	75	2050	121

Vir: https://ec.europa.eu/clima/sites/clima/files/docs/major_projects_en.pdf

- **Korist – zmanjšanje vpliva na zdravje:** za monetarizacijo učinka se je upoštevalo 176 novo priključenih prebivalcev in njihov strošek, ki predstavlja zmanjšanje stroškov zdravstvenih storitev (Jaspers, Guidelines for Cost Benefit Analysis of water and wastewater projects to be supported by the Cohesion Fund and the European regional development in 2007-2013, December 2008). Kot strošek je vzet strošek v višin 15 EUR po prebivalcu (glede na to, da je podatek v dokumentu citiran za leto 2008 se upošteva dejanska rast BDP do leta 2012, predvidevanja v skladu z UMAR in 3,7% rast BDP za preostanek ekonomske dobe).

Za konverzijo investicijskih stroškov in operativnih stroškov iz tržnih cen v ekonomske cene, kar vpliva na razvrstitev stroškov projekta v drugačne kategorije, ki so navedene spodaj in ki zahtevajo posebno ovrednotenje:

- Izdelki namenjeni prodaji: kategorija vsebuje izdelke in storitve, ki so namenjeni domači uporabi in so lahko ovrednoteni na podlagi svetovnih cen. V primeru odprte ekonomije z internacionalnimi javnimi naročili opreme, materiala in storitev ta kategorija običajno pokriva večino stroškov projekta. Posebna konverzija oz popravek ni potrebna, saj so tržne cene posledica ekonomskih cen.
- Izdelki, ki niso namenjeni prodaji: kategorija vsebuje izdelke in storitve, ki so namenjeni domači uporabi, npr. transport za domačo uporabo, gradnja, surovine, poraba vode in elektrike. Konverzija oz. popravek iz finančnih v ekonomske cene je običajno narejen preko standardnega pretvornega faktorja (Standard Conversion Factor (SCF). SCF je običajno izračunan na podlagi povprečnih razlik med domačimi in internacionalnimi cenami (FOB in CI cene) glede na prodajne tarife in ovire. Vrednosti SCF mora biti oz. se predvideva da je blizu 1 in zato se predvideva da je 1, razen če ni drugače upravičeno.
- Kvalificirana delovna sila: kategorija vsebuje stroške delovne sile, ki predstavlja redek vir in je posledično praviloma denarno ovrednoten glede na oportunitetne stroške. Popravek ni potreben saj tržne cene odsevajo od ekonomskih.
- Nekvalificirana delovna sila: kategorija vsebuje stroške delovne sile kot presežek (v smislu brezposelnosti) in je posledično neprimerno denarno ovrednoten.
- Popravek je oportunitetni strošek, ki predstavlja zmnožek finančnih stroškov nekvalificirane delovne sile s tako imenovanim senčnim faktorjem plač (Shadow Wage Rate Factor (SWRF),

ki je računan kot (1-u)*(1-t), kjer je u regionalna brezposelnost in t stopnja socialne varnosti in pomembnejših davkov v stroških dela. SWRF je v praksi prikazan kot pozitiven vpliv na projekt v regiji z visoko brezposelnostjo, saj SWRF (vedno manjši od 1) pomanjšuje naraščanje brezposelnosti in posledično zmanjšuje ekonomske stroške in povečuje ekonomsko stopnjo donosa.

- Transferna plačila: kategorija vsebuje posredne davke (DDV), subvencije in čista transferna plačila, ki so vključena v tržne cen in so uporabljene za ocenitev stroškov projekta. Vsi ti stroški morajo biti izključeni za namene ekonomske analize.

13.2.4 Rezultati ekonomske analize

Ekonomska neto sedanja vrednost projekta je pozitivna **(271.975 EUR),** kar pomeni, da je družba (regija/država) v boljšem položaju, če se projekt izvede, ker njegove koristi presegajo stroške. To potrjuje tudi ekonomska interna stopnja donosa, ki je v primeru projekta **6,59%** in je nad ekonomsko diskontirano stopnjo (5%). Prav tako kazalnik koristi glede na stroške znaša in potrjuje upravičenost iz ekonomskega vidika, saj njegova vrednost presega 1.

Tabela 13.11: Rezultati ekonomske analize

Ekonomski kazalnik	
Diskontna stopnja	5%
Neto sedanja vrednost (EUR)	271.975
Interna stopnja donosa (IRR)	6,59%
Razmerje me koristi in stroški	1,22

14 VREDNOTENJE DRUGIH STROŠKOV IN KORISTI TER PRESOJA UPRAVIČENOSTI (EX-ANTE) V EKONOMSKI DOBI

Projekt ustvarja koristi, ki jih je mogoče monetarizirati in so prikazane v okviru ekonomske analize v **poglavju 13.2.3**.

Koristi, ki jih izvedba predmetnega projekta prinaša na družbenem področju:

- povečanje kakovosti življenja prebivalcev na predmetnem področju kar posredno vpliva na večjo rast oziroma ohranjanje prebivalstva z vidika poselitve in možnost razvoja ter zaposlovanja na področjih, ki že imajo urejeno odvajanje in čiščenje odpadnih voda, kot na tistih, ki bodo urejena z izvedbo investicije;
- ohranjanje naravnih virov – vodnih virov in biotske raznolikosti, kar ima pozitiven učinek predvsem na turizem in počutje prebivalcev.

Koristi, ki jih izvedba predmetnega projekta prinaša na razvojno gospodarskem področju:

- z implementacijo projekta se pričakuje celovit razvoj občine, saj bo z ureditvijo osnovne infrastrukture možen izkoristek vseh naravnih danosti, prav tako pa bo projekt doprinesel k specializaciji regije;

Koristi, ki jih izvedba predmetnega projekta prinaša na socialnem področju:

- izboljšanje zdravstvenega stanja prebivalcev predmetnega območja, v smislu zmanjšanja potencialnih možnosti okužb in zastrupitev, ki so možne zaradi nekontroliranih izpustov odpadnih voda v podzemne in površinske vode,
- Izboljšanje kakovosti vodonosnika Sava in Sevnična

14.1 Finančna in ekonomska presoja upravičenosti z izračunom kazalnikov po statični in dinamični metodi

Kazalce investicije prikazujemo glede na statične in dinamične. Statični kazalci oziroma metode ne upoštevajo komponente časa in dajo samo prvo grobo presojo poslovnih rezultatov projekta. Za statične kazalnike se je uporabila doba vračanja investicijskih sredstev (DV).

Dinamični kazalniki odpravljajo slabost statičnih metod, s tem ko upoštevajo različno časovno dinamiko vlaganja sredstev in donosov, upoštevajo pa tudi ekonomsko življenjsko dobo investicije.

Vlaganja in donosi v različnih letih namreč niso med seboj neposredno primerljivi, temveč jih je treba predhodno preračunati na isti časovni trenutek. Med dinamičnimi kazalniki so v nadaljevanju prikazani izračuni:

- finančne in ekonomske neto sedanje vrednosti (FNPV/C, ENPV,
- finančna relativna neto sedanja vrednost (FrNPV),
- finančne in ekonomske interne stopnje donosnosti (FRR/C, ERR),
- razmerje med koristmi in stroški (B/C_{ratio}).

Za izračun **finančnih kazalnikov** se je upoštevalo prej navedene predpostavke finančnega modela (glej poglavje **13.1**).

Za izračun **ekonomskih kazalnikov** se je upoštevalo koristi, ki so definirane v **poglavju 13.2.3**. ter predpostavke modela ekonomske analize (glej **poglavje 13.2**).

14.1.1 Doba vračanja naložbe

Pri izračunu dobe vračanja za varianto »z investicijo« smo upoštevali investicijske stroške brez nepredvidenih del in DDV) in povprečne neto prilive za celotno ekonomsko dobo projekta.

Tabela 14.1: Doba vračanja naložbe

	Finančna analiza	Ekonomska analiza
Doba vračanja	38 let	24 let

14.1.2 Neto sedanja vrednost

Neto sedanja vrednost je opredeljena kot vsota vseh diskontiranih neto donosov v ekonomski dobi projekta, oz. kot razlika med diskontiranim tokom vseh prilivov in diskontiranim tokom vseh odlivov neke naložbe. Pozitivna neto sedanja vrednost pomeni, da je razlika med vrednostjo proizvedenega ali ohranjenega bogastva in vrednostjo porabljenih sredstev pozitivna.

Pri izračunu finančne neto sedanje vrednosti (FNPV/C) se je upoštevalo investicijske stroške v stalnih cenah brez DDV in brez nepredvidenih del ter neto prilive za obdobje do leta 2049. Pri izračunu se je uporabilo 4,0 % diskontno stopnjo. Le-ta je bila za ekonomsko analizo višja in sicer v višini 5,0 % v skladu z Metodološkim dokumentom EU (Guide to Cost Benefit Analysis of Investment projects, Dec. 2014). Pri ekonomski analizi so prav tako upoštevani zneski brez DDV-ja.

Tabela 14.2: Neto sedanja vrednost

	Finančna analiza	Ekonomska analiza
Neto sedanja vrednost (EUR)	-924.589	271.975

Tabela prikazuje, da je pri upoštevanju 4,0 % diskontne stopnje pri varianti »z investicijo« finančna neto sedanja vrednost negativna. Ekonomska analiza je pokazala, da je ob upoštevanju družbenih koristi projekta neto sedanja vrednost variante »z investicijo« pozitivna. Rezultat se lahko interpretira tudi na način, da je potrebna dodatna pomoč z vidika sofinanciranja s strani EU, saj projekt prinaša visoke koristi za družbo medtem, ko je s prihodkovnega vidika projekt nedonosen.

14.1.3 Interna stopnja donosa naložbe

Interna stopnja donosa naložbe je opredeljena kot tista diskontna stopnja, pri kateri se sedanja vrednost donosov investicije izenači s sedanjo vrednostjo investicijskih stroškov.

Pri izračunu finančne in ekonomske stopnje donosnosti (FRR/C) se je upoštevalo investicijske stroške brez DDV in brez nepredvidenih del ter neto prilive za obdobje do 2049.

Tabela 14.3: Stopnja donosa naložbe

	Finančna analiza	Ekonomska analiza
Stopnja donosa naložbe (%)	-3,4%	6,59%

Iz tabele je razvidno da je finančna stopnja donosnosti negativna, saj naložba kot taka ne ustvarja dobička. Ekonomska analiza ter rezultat kazalnika kaže na to, da je ob upoštevanju družbenih koristi dosežena visoka stopnja donosa investicije.

14.1.4 Količnik relativne koristnosti

Pri finančni analizi je del rezultata finančni količnik relativne koristnosti, ki pove kolikšen je neto donos na enoto investicijskih stroškov. V primeru predmetnega projekta je donos manjši od pričakovanega, saj je količnik manjši od 1.

Pri ekonomski analizi predstavlja količnik razmerje med stroški in koristmi projekta. Projekt je sprejemljiv kadar je količnik večji od 1, saj to predstavlja da so družbene koristi večje od stroškov, ki jih projekta povzroča.

Tabela 14.4: Količnik relativne koristnosti naložbe

	Finančna analiza	Ekonomska analiza
Količnik relativne koristnosti	-0,80	0,24

15 ANALIZA OBČUTLJIVOSTI IN ANALIZA TVEGANJ

15.1 Analiza občutljivosti

Namen analize občutljivosti je izbrati »kritične« spremenljivke in parametre modela, to je tiste pozitivne ali negativne spremembe, ki najbolj vplivajo na neto sedanjo vrednost v primerjavi z vrednostmi, ki kažejo najboljše rezultate v izhodiščnem primeru in povzročijo najrazličnejše spremembe teh parametrov. Merila, ki se privzamejo za izbiro kritičnih spremenljivk, se razlikujejo glede na posebnosti posamičnega projekta, zato se le-te izbirajo za vsak primer posebej. »Kritične spremenljivke« so tiste katerih 1-odstotna sprememba (pozitivna ali negativna) povzroči zvišanje na ustrezno 1-odstotno spremembo osnovne vrednosti neto sedanje vrednosti.

Analiza občutljivosti je narejena v treh korakih:

1. *Opredelitev spremenljivk, ki se uporabijo pri izračunu outputov in inputov v finančni in ekonomski analizi:*
   Za projekt smo preučili naslednje spremenljivke:
   - Sprememba prihodkov
   - Sprememba operativnih stroškov
   - Sprememba investicije

   Vpliv teh sprememb smo analizirali na intervalu med -1 % in +1 %.

Tabela 15.1: Analiza občutljivosti na finančno neto sedanjo vrednost (FNPV/C)

Značilne spremenljivke	Finančna neto sedanja vrednost (FNPV/C) - donosnost investicije			ODMIKI	
	izračun kazalnika brez sprememb	1% povečanje spremenljivke	1% zmanjšanje spremenljivke	1% povečanje spremenljivke	1% zmanjšanje spremenljivke
Sprememba prihodkov	-924.589	-921.852	-927.327	-0,30%	0,30%
Sprememba obratovalnih stroškov	-924.589	-925.416	-923.763	0,09%	-0,09%
Sprememba investicije	-924.589	-936.202	-912.977	1,26%	-1,26%

Tabela 15.2: Analiza občutljivosti na ekonomsko neto sedanjo vrednost (ENPV/C)

Značilne spremenljivke	Ekonomska neto sedanja vrednost (ENPV)			ODMIKI	
	izračun kazalnika brez sprememb	1% povečanje spremenljivke	1% zmanjšanje spremenljivke	1% povečanje spremenljivke	1% zmanjšanje spremenljivke
Sprememba prihodkov	271.975	271.975	271.975	0,00%	0,00%
Sprememba obratovalnih stroškov	271.975	271.253	272.698	-0,27%	0,27%
Sprememba investicije	271.975	260.587	283.363	-4,19%	4,19%

Iz zgornjih tabel je razvidno, da ima najbolj značilni vpliv na spremembo finančne in ekonomske neto sedanje vrednosti projekta sprememba investicijskih stroškov.

2. *Rezultati, prikazani v spodnji tabeli, opredeljujejo kritične spremenljivke v tem projektu*
   Kritične spremenljivke so opredeljene kot tiste katerih 1% sprememba spremenljivke se odraža v več kot 1% spremembi finančne in ekonomske neto sedanje vrednosti.

Tabela 15.3: Opredelitev kritičnih spremenljivk na strani finančne in ekonomske analize

	Značilne spremenljivke	1% povečanje spremenljivke	1% zmanjšanje spremenljivke	Kritična spremenljivka
FNPV/C	Sprememba prihodkov	-0,30%	0,30%	NE
	Sprememba obratovalnih stroškov	0,09%	-0,09%	NE
	Sprememba investicije	**1,26%**	**-1,26%**	**DA**
ENPV	Sprememba prihodkov	0,00%	0,00%	NE
	Sprememba obratovalnih stroškov	-0,27%	0,27%	NE
	Sprememba investicije	**-4,19%**	**4,19%**	**DA**

Iz prikaza tabele je razvidno, da projekt eno kritično spremenljivko in sicer investicijsko vrednost pri finančni in ekonomski neto sedanji vrednosti.

3. *Izračun mejnih vrednosti za kritične spremenljivke*
   Ključne/kritične spremenljivke zahtevajo kalkulacijo spremenjenih vrednosti, ki so maksimalne variacije (v odstotkih) ključnih spremenljivk, tik preden finančna in/ali ekonomska neto sedanja vrednost postaneta negativni. V spodnji tabeli je prikaz mejnih vrednosti kritičnih spremenljivk.

Tabela 15.4: Mejne vrednosti kritičnih spremenljivk

	Značilne spremenljivke	Mejne vrednosti
FNPV/C	Sprememba investicije	80% zmanjšanje investicije bi bilo potrebno, da bi bil FNPV/K pozitiven
ENPV	Sprememba investicije	24% povečanje investicije bi bilo potrebno, da bi bil ENPV negativen

Pri izračunu mejnih vrednosti smo ugotovili, da privede do pozitivne finančne neto sedanja vrednosti pri 80% zmanjšanje investicijske vrednosti. Na strani ekonomske neto sedanje vrednosti pa povečanje investicije za 24% povzroči spremembo ekonomske neto sedanje vrednosti na točko, tik predenj ta postane negativna.

Glede vrednosti investicijskih stroškov pa se ne pričakuje večjih variacij končne vrednosti, saj so ocene vrednosti investicij ocenjene na osnovi primerljivih tržnih vrednosti.

15.2 Analiza tveganja

Analiza tveganja predstavlja metodo za določanje verjetnosti ali možnosti za pojav nevarnih dogodkov ter možne posledice. Koncept verjetnostne analize tveganja se uporablja za označitev okoljskih vplivov, njihova pojavnost v naravi s kakršno koli stopnjo natančnosti ni lahko predvidljiva.

Analiza tveganja temelji na analizi občutljivosti in vključuje kritične spremenljivke. V našem primeru smo pripravili analizo tveganja za kritične spremenljivke:

- Sprememba investicijskih vrednosti in vpliv na ENPV in FNPV/C

Za analizo tveganja je bila uporabljena Monte Carlo metoda. Metoda vsebuje določanje naključnih vrednosti za vse ključne spremenljivke simultano (predvideva se, da je normalna porazdelitev med maksimalno in minimalno možno vrednostjo) ob čim večjem številu ponovitev, z namenom da bi se pridobilo verjetnost nastanka vsakega od indikatorjev donosnosti. Vsak ta indikator donosnosti je prikazan kot sredina in standardni odklon vrednosti,

dobljeno po vseh ponovitvah. Pri analizi tveganja po metodi Monte Carlo, smo upoštevali 10.000 interakcij, opravljena je bila 1 simulacija.

Rezultati Monte Carlo analize v primeru opazovanja spremembe investicijske vrednosti na finančno in ekonomsko neto sedanjo vrednost v EUR so:

- Za projekt obstaja 90% verjetnost, da bo finančna neto sedanja vrednost donosnost projekta med -1,044 mio EUR in -0,804 mio EUR.

Slika 15.1: Analiza tveganja za finančno neto sedanjo vrednost

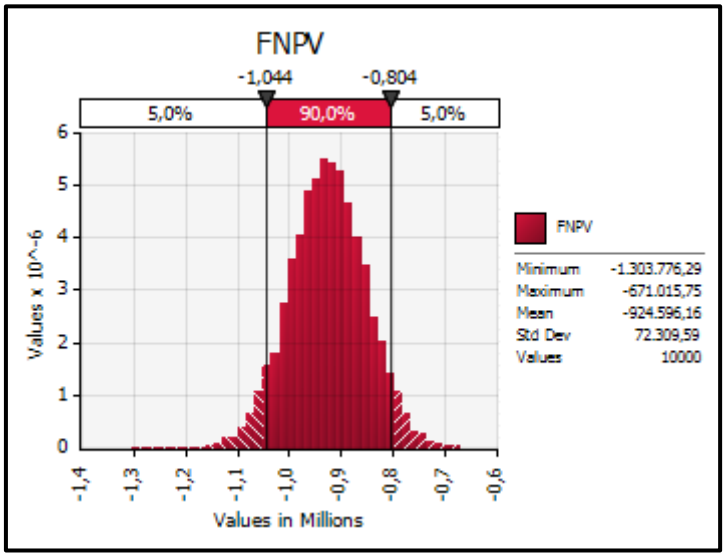

- Za projekt obstaja 90% verjetnost, da bo ekonomska neto sedanja vrednost donosnost projekta med 0,154 mio EUR in 0,389 EUR.

Slika 15.2: Analiza tveganja za ekonomsko neto sedanjo vrednost

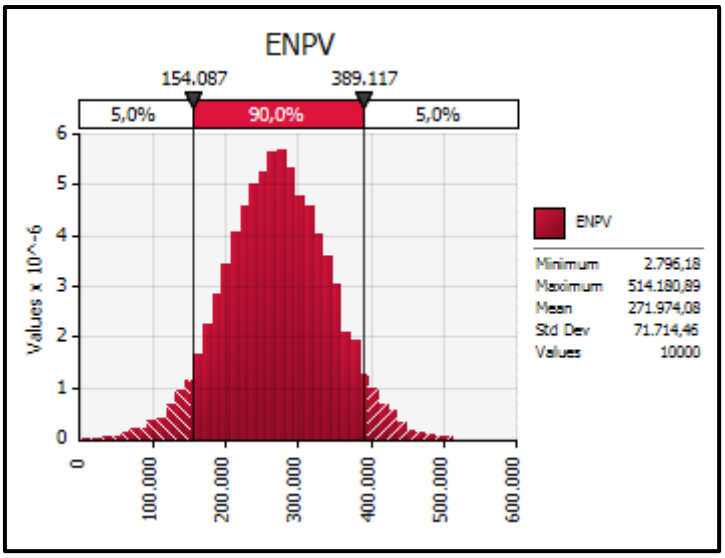

Glede na porazdelitev investicijskih stroškov, je na podlagi temeljite analize tveganja možno zaključiti, da ni večjih vplivov na finančno in ekonomsko neto sedanjo vrednost, kar dodatno potrdi, da značilna spremenljivka modela ne predstavlja kritične spremenljivke z vidika tveganja in občutljivosti.

16 PREDSTAVITEV IN RAZLAGA REZULTATOV

V okviru tega projekta bo izgrajena ustrezna infrastruktura za odvajanja komunalnih odpadnih voda na območju, ki je v operativnem programu odvajanja in čiščenja komunalnih odpadnih voda opredeljeno kot območje, ki mora biti opremljeno s kanalizacijo, ki se zaključuje na čistilni napravi z ustrezno stopnjo čiščenja, skladno z evropskimi direktivami na področju odvajanja in čiščenja odpadnih voda, in s predpristopno pogodbo ter ciljem zmanjšanja vplivov na okolje onesnaževalcev aglomeracij.

Predmet projekta je gradnja 9 gravitacijskih kanalov in dveh tlačnih kanalov v skupni dolžini 2,8 km ter izgradnja 2 črpališč.

Projekt se izvaja v okviru OP EKP 2014–2020, tematskega cilja 6 »Ohranjanje in varstvo okolja ter spodbujanje učinkovite rabe virov« in prednostne naložbe 6.2 »Vlaganje v vodni sektor za izpolnitev zahtev okoljske zakonodaje Unije ter za zadovoljitev potreb po naložbah, ki jih opredelijo države članice in ki presegajo te zahteve«.

Celotna vrednost investicije brez DDV je ocenjena na 1.444.611,11 EUR. Upravičeni stroški predstavljajo 1.337.351,85 EUR preostali del pa so neupravičeni stroški v višini 107.259,26 EUR. DDV v višini 22% je prikazan samo informativno, ker je DDV povračljiv v celoti.

Na osnovi definiranja upravičenosti stroškov je bilo ocenjeno, da so skupni upravičeni stroški projekta ocenjeni na **1.337.351,85 EUR**. Sorazmerna uporaba diskontirane vrednosti neto prihodkov je za predmetni projekt ocenjena na **79,62%,** tako so skupni upravičeni stroški po upoštevanju zahtev iz člena 61. Uredbe (EU) št. 1303/2013 ocenjeni na **1.064.799,54** EUR, ki se deli v razmerju 85:15 (EU **– 905.079,61 EUR** in slovenska udeležba – **159.719,93 EUR**) . Delež občine Sevnica je v tem primeru glede na upravičene stroške **272.552,31 EUR**. Neupravičene stroške v višini **107.259,26 EUR** bo financirala v celoti občina Sevnica. Davek na dodano vrednost ne predstavlja stroška investicije saj si ga bo Občina povrnila v celoti v skladu z Zakonom o davku na dodano vrednost. V naslednji tabeli prikazujemo dinamiko virov financiranja.

PRILOGE:

1. FINANČNA ANALIZA (DENARNI TOK INKREMENTALNO)

EKONOMSKA DOBA	1	2	3	4	5	6	7	8	9	10	11	12	13	14	15
DENARNI TOK	**2020**	**2021**	**2022**	**2023**	**2024**	**2025**	**2026**	**2027**	**2028**	**2029**	**2030**	**2031**	**2032**	**2033**	**2034**
PRITOKI SKUPAJ	**0**	**0**	**0**	**0**	**18.908**	**18.911**	**18.909**	**18.907**	**18.905**	**18.902**	**18.899**	**18.896**	**18.892**	**18.889**	**18.885**
PRIHODKI - ODVAJANJE ODPADNIH VODA	**0**	**0**	**0**	**0**	**15.550**	**15.550**	**15.550**	**15.550**	**15.550**	**15.550**	**15.550**	**15.550**	**15.550**	**15.550**	**15.550**
Poslovni prihodki	0	0	0	0	15.550	15.550	15.550	15.550	15.550	15.550	15.550	15.550	15.550	15.550	15.550
Prihodki iz naslov storitev odvajanja javne službe	*0*	*0*	*0*	*0*	*2.487*	*2.487*	*2.487*	*2.487*	*2.487*	*2.487*	*2.487*	*2.487*	*2.487*	*2.487*	*2.487*
Prihodki iz naslova omrežnine	*0*	*0*	*0*	*0*	*13.063*	*13.063*	*13.063*	*13.063*	*13.063*	*13.063*	*13.063*	*13.063*	*13.063*	*13.063*	*13.063*
Subvencija iz naslova omrežnine	*0*	*0*	*0*	*0*	*0*	*0*	*0*	*0*	*0*	*0*	*0*	*0*	*0*	*0*	*0*
Drugi prihodki	*0*	*0*	*0*	*0*	*0*	*0*	*0*	*0*	*0*	*0*	*0*	*0*	*0*	*0*	*0*
Finančni prihodki	*0*	*0*	*0*	*0*	*0*	*0*	*0*	*0*	*0*	*0*	*0*	*0*	*0*	*0*	*0*
Izredni prihodki	*0*	*0*	*0*	*0*	*0*	*0*	*0*	*0*	*0*	*0*	*0*	*0*	*0*	*0*	*0*
PRIHODKI - ČIŠČENJE ODPADNIH VODA	**0**	**0**	**0**	**0**	**3.358**	**3.361**	**3.359**	**3.357**	**3.355**	**3.352**	**3.349**	**3.346**	**3.342**	**3.339**	**3.335**
Poslovni prihodki	0	0	0	0	3.358	3.361	3.359	3.357	3.355	3.352	3.349	3.346	3.342	3.339	3.335
Prihodki iz naslov storitev čiščenja javne službe	*0*	*0*	*0*	*0*	*3.358*	*3.361*	*3.359*	*3.357*	*3.355*	*3.352*	*3.349*	*3.346*	*3.342*	*3.339*	*3.335*
Prihodki iz naslova omrežnine	*0*	*0*	*0*	*0*	*0*	*0*	*0*	*0*	*0*	*0*	*0*	*0*	*0*	*0*	*0*
Subvencija iz naslova omrežnine	*0*	*0*	*0*	*0*	*0*	*0*	*0*	*0*	*0*	*0*	*0*	*0*	*0*	*0*	*0*
Drugi prihodki	*0*	*0*	*0*	*0*	*0*	*0*	*0*	*0*	*0*	*0*	*0*	*0*	*0*	*0*	*0*
Finančni prihodki	*0*	*0*	*0*	*0*	*0*	*0*	*0*	*0*	*0*	*0*	*0*	*0*	*0*	*0*	*0*
Izredni prihodki	*0*	*0*	*0*	*0*	*0*	*0*	*0*	*0*	*0*	*0*	*0*	*0*	*0*	*0*	*0*
PREOSTANEK VREDNOSTI	**0**	**0**	**0**	**0**	**0**	**0**	**0**	**0**	**0**	**0**	**0**	**0**	**0**	**0**	**0**
ODTOKI SKUPAJ	**72.083**	**134.208**	**687.414**	**365.078**	**5.845**	**5.848**	**5.846**	**5.844**	**5.842**	**5.839**	**5.836**	**5.833**	**5.829**	**67.826**	**5.822**
ODHODKI - ODVAJANJE ODPADNIH VODA	**0**	**0**	**0**	**0**	**2.487**	**2.487**	**2.487**	**2.487**	**2.487**	**2.487**	**2.487**	**2.487**	**2.487**	**2.487**	**2.487**
Poslovni odhodki	0	0	0	0	2.487	2.487	2.487	2.487	2.487	2.487	2.487	2.487	2.487	2.487	2.487
Stroški materiala	0	0	0	0	1.677	1.677	1.677	1.677	1.677	1.677	1.677	1.677	1.677	1.677	1.677
Stroški storitev	0	0	0	0	810	810	810	810	810	810	810	810	810	810	810
najemnina za uporabo infr.	*0*	*0*	*0*	*0*	*0*	*0*	*0*	*0*	*0*	*0*	*0*	*0*	*0*	*0*	*0*
drugi stroški storitev	*0*	*0*	*0*	*0*	*810*	*810*	*810*	*810*	*810*	*810*	*810*	*810*	*810*	*810*	*810*
Strošek dela	*0*	*0*	*0*	*0*	*0*	*0*	*0*	*0*	*0*	*0*	*0*	*0*	*0*	*0*	*0*
Odpisi vrednosti	*0*	*0*	*0*	*0*	*0*	*0*	*0*	*0*	*0*	*0*	*0*	*0*	*0*	*0*	*0*
Drugi stroški	*0*	*0*	*0*	*0*	*0*	*0*	*0*	*0*	*0*	*0*	*0*	*0*	*0*	*0*	*0*
Finančni odhodki	*0*	*0*	*0*	*0*	*0*	*0*	*0*	*0*	*0*	*0*	*0*	*0*	*0*	*0*	*0*
Izredni Odhodki	*0*	*0*	*0*	*0*	*0*	*0*	*0*	*0*	*0*	*0*	*0*	*0*	*0*	*0*	*0*
ODHODKI - ČIŠČENJE ODPADNIH VODA	**0**	**0**	**0**	**0**	**3.358**	**3.361**	**3.359**	**3.357**	**3.355**	**3.352**	**3.349**	**3.346**	**3.342**	**3.339**	**3.335**
Poslovni odhodki	0	0	0	0	3.358	3.361	3.359	3.357	3.355	3.352	3.349	3.346	3.342	3.339	3.335
Stroški materiala	0	0	0	0	578	578	578	578	577	577	576	576	575	574	574
Stroški storitev	0	0	0	0	1.840	1.841	1.840	1.839	1.838	1.836	1.835	1.833	1.831	1.829	1.827
najemnina za uporabo infr.	*0*	*0*	*0*	*0*	*0*	*0*	*0*	*0*	*0*	*0*	*0*	*0*	*0*	*0*	*0*
drugi stroški storitev	*0*	*0*	*0*	*0*	*1.840*	*1.841*	*1.840*	*1.839*	*1.838*	*1.836*	*1.835*	*1.833*	*1.831*	*1.829*	*1.827*
Strošek dela	*0*	*0*	*0*	*0*	*866*	*867*	*866*	*866*	*865*	*865*	*864*	*863*	*862*	*861*	*860*
Odpisi vrednosti	*0*	*0*	*0*	*0*	*0*	*0*	*0*	*0*	*0*	*0*	*0*	*0*	*0*	*0*	*0*
Drugi stroški	*0*	*0*	*0*	*0*	*74*	*75*	*74*	*74*	*74*	*74*	*74*	*74*	*74*	*74*	*74*
Finančni odhodki	*0*	*0*	*0*	*0*	*0*	*0*	*0*	*0*	*0*	*0*	*0*	*0*	*0*	*0*	*0*
Izredni Odhodki	*0*	*0*	*0*	*0*	*0*	*0*	*0*	*0*	*0*	*0*	*0*	*0*	*0*	*0*	*0*
STROŠKI INVESTIRANJA	**72.083**	**134.208**	**687.414**	**365.078**											
Izgradnja kanalizacije	*0*	*94.453*	*663.034*	*347.569*											
Strokovni nadzor	*0*	*2.078*	*21.880*	*12.509*											
Stiki z javnostjo	*0*	*2.500*	*2.500*	*5.000*											
Priprava projektne dokumentacije, investicijske dokumentacije in ostali stroški	*72.083*	*35.177*	*0*	*0*											
STROŠKI REINVESTIRANJA	**0**	**0**	**0**	**0**	**0**	**0**	**0**	**0**	**0**	**0**	**0**	**0**	**0**	**62.000**	**0**
Strojna in elektro oprema črpališč	*0*	*0*	*0*	*0*	*0*	*0*	*0*	*0*	*0*	*0*	*0*	*0*	*0*	*62.000*	*0*
NETO DENARNI TOK	**-72.083**	**-134.208**	**-687.414**	**-365.078**	**13.063**	**13.063**	**13.063**	**13.063**	**13.063**	**13.063**	**13.063**	**13.063**	**13.063**	**-48.937**	**13.063**

EKONOMSKA DOBA	16	17	18	19	20	21	22	23	24	25	26	27	28	29	30
DENARNI TOK	**2035**	**2036**	**2037**	**2038**	**2039**	**2040**	**2041**	**2042**	**2043**	**2044**	**2045**	**2046**	**2047**	**2048**	**2049**
PRITOKI SKUPAJ	**18.881**	**18.877**	**18.873**	**18.869**	**18.865**	**18.861**	**18.857**	**18.852**	**18.847**	**18.842**	**18.837**	**18.831**	**18.825**	**18.818**	**372.551**
PRIHODKI - ODVAJANJE ODPADNIH VODA	**15.550**	**15.550**	**15.550**	**15.550**	**15.550**	**15.550**	**15.550**	**15.550**	**15.550**	**15.550**	**15.550**	**15.550**	**15.550**	**15.550**	**32.802**
Poslovni prihodki	15.550	15.550	15.550	15.550	15.550	15.550	15.550	15.550	15.550	15.550	15.550	15.550	15.550	15.550	32.802
Prihodki iz naslov storitev odvajanja javne službe	*2.487*	*2.487*	*2.487*	*2.487*	*2.487*	*2.487*	*2.487*	*2.487*	*2.487*	*2.487*	*2.487*	*2.487*	*2.487*	*2.487*	*2.487*
Prihodki iz naslova omrežnine	*13.063*	*13.063*	*13.063*	*13.063*	*13.063*	*13.063*	*13.063*	*13.063*	*13.063*	*13.063*	*13.063*	*13.063*	*13.063*	*13.063*	*30.315*
Subvencija iz naslova omrežnine	*0*	*0*	*0*	*0*	*0*	*0*	*0*	*0*	*0*	*0*	*0*	*0*	*0*	*0*	*0*
Drugi prihodki	*0*	*0*	*0*	*0*	*0*	*0*	*0*	*0*	*0*	*0*	*0*	*0*	*0*	*0*	*0*
Finančni prihodki	*0*	*0*	*0*	*0*	*0*	*0*	*0*	*0*	*0*	*0*	*0*	*0*	*0*	*0*	*0*
Izredni prihodki	*0*	*0*	*0*	*0*	*0*	*0*	*0*	*0*	*0*	*0*	*0*	*0*	*0*	*0*	*0*
PRIHODKI - ČIŠČENJE ODPADNIH VODA	**3.331**	**3.327**	**3.323**	**3.319**	**3.315**	**3.311**	**3.307**	**3.302**	**3.297**	**3.292**	**3.287**	**3.281**	**3.275**	**3.268**	**3.261**
Poslovni prihodki	3.331	3.327	3.323	3.319	3.315	3.311	3.307	3.302	3.297	3.292	3.287	3.281	3.275	3.268	3.261
Prihodki iz naslov storitev čiščenja javne službe	*3.331*	*3.327*	*3.323*	*3.319*	*3.315*	*3.311*	*3.307*	*3.302*	*3.297*	*3.292*	*3.287*	*3.281*	*3.275*	*3.268*	*3.261*
Prihodki iz naslova omrežnine	*0*	*0*	*0*	*0*	*0*	*0*	*0*	*0*	*0*	*0*	*0*	*0*	*0*	*0*	*0*
Subvencija iz naslova omrežnine	*0*	*0*	*0*	*0*	*0*	*0*	*0*	*0*	*0*	*0*	*0*	*0*	*0*	*0*	*0*
Drugi prihodki	*0*	*0*	*0*	*0*	*0*	*0*	*0*	*0*	*0*	*0*	*0*	*0*	*0*	*0*	*0*
Finančni prihodki	*0*	*0*	*0*	*0*	*0*	*0*	*0*	*0*	*0*	*0*	*0*	*0*	*0*	*0*	*0*
Izredni prihodki	*0*	*0*	*0*	*0*	*0*	*0*	*0*	*0*	*0*	*0*	*0*	*0*	*0*	*0*	*0*
PREOSTANEK VREDNOSTI	**0**	**0**	**0**	**0**	**0**	**0**	**0**	**0**	**0**	**0**	**0**	**0**	**0**	**0**	**336.488**
ODTOKI SKUPAJ	**5.818**	**5.814**	**5.810**	**5.806**	**5.802**	**5.798**	**5.794**	**5.789**	**67.784**	**5.779**	**5.774**	**5.768**	**5.762**	**5.755**	**5.748**
ODHODKI - ODVAJANJE ODPADNIH VODA	**2.487**	**2.487**	**2.487**	**2.487**	**2.487**	**2.487**	**2.487**	**2.487**	**2.487**	**2.487**	**2.487**	**2.487**	**2.487**	**2.487**	**2.487**
Poslovni odhodki	2.487	2.487	2.487	2.487	2.487	2.487	2.487	2.487	2.487	2.487	2.487	2.487	2.487	2.487	2.487
Stroški materiala	1.677	1.677	1.677	1.677	1.677	1.677	1.677	1.677	1.677	1.677	1.677	1.677	1.677	1.677	1.677
Stroški storitev	810	810	810	810	810	810	810	810	810	810	810	810	810	810	810
najemnina za uporabo infr.	*0*	*0*	*0*	*0*	*0*	*0*	*0*	*0*	*0*	*0*	*0*	*0*	*0*	*0*	*0*
drugi stroški storitev	*810*	*810*	*810*	*810*	*810*	*810*	*810*	*810*	*810*	*810*	*810*	*810*	*810*	*810*	*810*
Strošek dela	*0*	*0*	*0*	*0*	*0*	*0*	*0*	*0*	*0*	*0*	*0*	*0*	*0*	*0*	*0*
Odpisi vrednosti	*0*	*0*	*0*	*0*	*0*	*0*	*0*	*0*	*0*	*0*	*0*	*0*	*0*	*0*	*0*
Drugi stroški	*0*	*0*	*0*	*0*	*0*	*0*	*0*	*0*	*0*	*0*	*0*	*0*	*0*	*0*	*0*
Finančni odhodki	*0*	*0*	*0*	*0*	*0*	*0*	*0*	*0*	*0*	*0*	*0*	*0*	*0*	*0*	*0*
Izredni Odhodki	*0*	*0*	*0*	*0*	*0*	*0*	*0*	*0*	*0*	*0*	*0*	*0*	*0*	*0*	*0*
ODHODKI - ČIŠČENJE ODPADNIH VODA	**3.331**	**3.327**	**3.323**	**3.319**	**3.315**	**3.311**	**3.307**	**3.302**	**3.297**	**3.292**	**3.287**	**3.281**	**3.275**	**3.268**	**3.261**
Poslovni odhodki	3.331	3.327	3.323	3.319	3.315	3.311	3.307	3.302	3.297	3.292	3.287	3.281	3.275	3.268	3.261
Stroški materiala	573	572	572	571	570	570	569	568	567	566	565	564	563	562	561
Stroški storitev	1.825	1.823	1.821	1.819	1.816	1.814	1.812	1.809	1.806	1.804	1.801	1.797	1.794	1.791	1.787
najemnina za uporabo infr.	*0*	*0*	*0*	*0*	*0*	*0*	*0*	*0*	*0*	*0*	*0*	*0*	*0*	*0*	*0*
drugi stroški storitev	*1.825*	*1.823*	*1.821*	*1.819*	*1.816*	*1.814*	*1.812*	*1.809*	*1.806*	*1.804*	*1.801*	*1.797*	*1.794*	*1.791*	*1.787*
Strošek dela	*859*	*858*	*857*	*856*	*855*	*854*	*853*	*852*	*850*	*849*	*848*	*846*	*845*	*843*	*841*
Odpisi vrednosti	*0*	*0*	*0*	*0*	*0*	*0*	*0*	*0*	*0*	*0*	*0*	*0*	*0*	*0*	*0*
Drugi stroški	*74*	*74*	*74*	*74*	*74*	*73*	*73*	*73*	*73*	*73*	*73*	*73*	*73*	*72*	*72*
Finančni odhodki	*0*	*0*	*0*	*0*	*0*	*0*	*0*	*0*	*0*	*0*	*0*	*0*	*0*	*0*	*0*
Izredni Odhodki	*0*	*0*	*0*	*0*	*0*	*0*	*0*	*0*	*0*	*0*	*0*	*0*	*0*	*0*	*0*
STROŠKI INVESTIRANJA															
Izgradnja kanalizacije															
Strokovni nadzor															
Stiki z javnostjo															
Priprava projektne dokumentacije, investicijske dokumentacije in ostali stroški															
STROŠKI REINVESTIRANJA	**0**	**0**	**0**	**0**	**0**	**0**	**0**	**0**	**62.000**	**0**	**0**	**0**	**0**	**0**	**0**
Strojna in elektro oprema črpališč	*0*	*0*	*0*	*0*	*0*	*0*	*0*	*0*	*62.000*	*0*	*0*	*0*	*0*	*0*	*0*
NETO DENARNI TOK	**13.063**	**13.063**	**13.063**	**13.063**	**13.063**	**13.063**	**13.063**	**13.063**	**-48.937**	**13.063**	**13.063**	**13.063**	**13.063**	**13.063**	**366.802**

2. EKONOMSKA ANALIZA

EKONOMSKA DOBA	1	2	3	4	5	6	7	8	9	10	11	12	13	14	15
DENARNI TOK	2020	2021	2022	2023	2024	2025	2026	2027	2028	2029	2030	2031	2032	2033	2034
1. Eksterne koristi/stroški	**0**	**0**	**0**	**0**	**360.718**	**51.424**	**53.326**	**55.296**	**57.341**	**59.460**	**61.657**	**63.935**	**66.294**	**68.743**	**71.281**
a. Izboljšanje stanja vodnega telesa	0	0	0	0	11.063	11.473	11.897	12.337	12.794	13.267	13.758	14.267	14.795	15.342	15.910
b. Zmanjšanje stroškov končnih uporabnikov za čiščenje greznic (510 EUR/gospodinjstvo)	0	0	0	0	35.262	36.566	37.919	39.322	40.777	42.286	43.850	45.473	47.155	48.900	50.709
c. Oportunitetni strošek izgradnje nepretočne greznice ali male čistilne naprave (4.500 EUR/gospodinjstvo)	0	0	0	0	311.132	0	0	0	0	0	0	0	0	0	0
d. Učinek podnebnih sprememb	0	0	0	0	-52	-53	-54	-56	-58	-59	-60	-62	-66	-68	-70
e. Korist zmanjšanja vpliv na zdravje	0	0	0	0	3.313	3.438	3.563	3.693	3.827	3.966	4.109	4.257	4.410	4.568	4.731
2. Ekonomski preostanek vrednosti	**0**	**0**	**0**	**0**	**0**	**0**	**0**	**0**	**0**	**0**	**0**	**0**	**0**	**0**	**0**
Poslovni odhodki	**0**	**0**	**0**	**0**	**5.845**	**5.848**	**5.846**	**5.844**	**5.842**	**5.839**	**5.836**	**5.833**	**5.829**	**5.826**	**5.822**
Stroški materiala	0	0	0	0	2.255	2.256	2.255	2.255	2.255	2.254	2.254	2.253	2.253	2.252	2.251
Stroški storitev	0	0	0	0	2.649	2.651	2.650	2.649	2.647	2.646	2.644	2.643	2.641	2.639	2.637
Stroški dela	0	0	0	0	866	867	866	866	865	865	864	863	862	861	860
Drugi stroški	0	0	0	0	74	75	74	74	74	74	74	74	74	74	74
Strošek investiranja	**72.083**	**134.208**	**687.414**	**365.078**	**0**	**0**	**0**	**0**	**0**	**0**	**0**	**0**	**0**	**0**	**0**
Kanalizacija	0	94.453	663.034	347.569											
Strokovni nadzor	0	2.078	21.880	12.509											
Stiki z javnostjo	0	2.500	2.500	5.000											
Priprava projektne dokumentacije, investicijske dokumentacije in ostali stroški	72.083	35.177	0	0											
Strošek reinvestiranja	**0**	**0**	**0**	**0**	**0**	**0**	**0**	**0**	**0**	**0**	**0**	**0**	**0**	**41.106**	**0**
oprema in elektro del za črpališča	0	0	0	0	0	0	0	0	0	0	0	0	0	41.106	0
NETO DENARNI TOK	**-72.083**	**-134.208**	**-687.414**	**-365.078**	**354.872**	**45.576**	**47.480**	**49.452**	**51.499**	**53.621**	**55.821**	**58.102**	**60.465**	**21.811**	**65.459**

EKONOMSKA DOBA	16	17	18	19	20	21	22	23	24	25	26	27	28	29	30
DENARNI TOK	2035	2036	2037	2038	2039	2040	2041	2042	2043	2044	2045	2046	2047	2048	2049
1. Eksterne koristi/stroški	**73.912**	**76.641**	**79.471**	**82.405**	**85.447**	**88.602**	**91.870**	**95.259**	**98.772**	**102.414**	**106.191**	**110.106**	**114.165**	**118.373**	**122.735**
a. Izboljšanje stanja vodnega telesa	16.499	17.109	17.742	18.399	19.080	19.785	20.518	21.277	22.064	22.880	23.727	24.605	25.515	26.459	27.438
b. Zmanjšanje stroškov končnih uporabnikov za čiščenje greznic (510 EUR/gospodinjstvo)	52.586	54.531	56.549	58.641	60.811	63.061	65.394	67.814	70.323	72.925	75.623	78.421	81.323	84.332	87.452
c. Oportunitetni strošek izgradnje nepretočne greznice ali male čistilne naprave (4.500 EUR/gospodinjstvo)	0	0	0	0	0	0	0	0	0	0	0	0	0	0	0
d. Učinek podnebnih sprememb	-74	-76	-78	-81	-84	-86	-92	-97	-102	-108	-113	-119	-123	-129	-135
e. Korist zmanjšanja vpliv na zdravje	4.901	5.076	5.258	5.446	5.640	5.842	6.050	6.265	6.487	6.717	6.954	7.198	7.451	7.711	7.979
2. Ekonomski preostanek vrednosti	**0**	**0**	**0**	**0**	**0**	**0**	**0**	**0**	**0**	**0**	**0**	**0**	**0**	**0**	**1.445.326**
Poslovni odhodki	**5.818**	**5.814**	**5.810**	**5.806**	**5.802**	**5.798**	**5.794**	**5.789**	**5.784**	**5.779**	**5.774**	**5.768**	**5.762**	**5.755**	**5.748**
Stroški materiala	2.251	2.250	2.249	2.249	2.248	2.247	2.246	2.246	2.245	2.244	2.243	2.242	2.241	2.240	2.239
Stroški storitev	2.635	2.632	2.630	2.628	2.626	2.623	2.621	2.619	2.616	2.613	2.610	2.607	2.604	2.600	2.596
Stroški dela	859	858	857	856	855	854	853	852	850	849	848	846	845	843	841
Drugi stroški	74	74	74	74	74	73	73	73	73	73	73	73	73	72	72
Strošek investiranja	**0**	**0**	**0**	**0**	**0**	**0**	**0**	**0**	**0**	**0**	**0**	**0**	**0**	**0**	**0**
Kanalizacija															
Strokovni nadzor															
Stiki z javnostjo															
Priprava projektne dokumentacije, investicijske dokumentacije in ostali stroški															
Strošek reinvestiranja	**0**	**0**	**0**	**0**	**0**	**0**	**0**	**0**	**41.106**	**0**	**0**	**0**	**0**	**0**	**0**
oprema in elektro del za črpališča	0	0	0	0	0	0	0	0	41.106	0	0	0	0	0	0
NETO DENARNI TOK	**68.094**	**70.827**	**73.661**	**76.599**	**79.645**	**82.804**	**86.076**	**89.470**	**51.881**	**96.635**	**100.417**	**104.338**	**108.404**	**112.618**	**1.562.312**

OBČINA SEVNICA
OBČINSKI SVET

13. t.d.r.

21. REDNA SEJA OBČINSKEGA SVETA

24. 2. 2021

ZADEVA: **Poročilo o delu Nadzornega odbora Občine Sevnica za leto 2020**

Številka: 032-0001/2021

Pripravljavec gradiva:
Nadzorni odbor Občine Sevnica

Poročevalec:
Alojz Guček, predsednik Nadzornega odbora Občine Sevnica

Občina Sevnica, Glavni trg 19 a, 8290 Sevnica
Tel.: 07 81 61 200, fax: 07 81 61 210
obcina.sevnica@siol.net
www.obcina-sevnica.si

NADZORNI ODBOR
OBČINE SEVNICA

Številka: 032-0001/2021
Datum: 27. 01. 2021

OBČINSKEMU SVETU OBČINE SEVNICA

ŽUPANU OBČINE SEVNICA

Zadeva: **Poročilo o delu nadzornega odbora Občine Sevnica za leto 2020**

Spoštovani!

V skladu z 55. členom Statuta Občine Sevnica(Uradni list RS, ŠT. 46/15-UPB, 17/17 in 44/18) vam posredujemo poročilo o delu Nadzornega odbora Občine Sevnica za leto 2020.

Nadzorni odbor je spremljal proračunsko poslovanje Občine Sevnica in tudi vse obravnave vezane na zaključni račun in letno poročilo o izvrševanju proračuna.
Nadzorni Odbor je imel v letu 2020 šest rednih sej.

Na podlagi Letnega plana dela Nadzornega odbora Občine Sevnica za leto 2020 (št. 032-0001/2020, z dne 19.02.2020) smo člani nadzornega odbora opravili naslednje nadzore:

- nadzor nad ravnanjem s premoženjem občine Sevnica v letu 2019,
- nadzor Zaključnega računa Občine Sevnica za leto 2019 (posamične postavke),
- nadzor poslovanja javnega zavoda Posavski muzej Brežice, v delu ki ga financira Občina Sevnica,
- nadzor zaključene investicije Obnova Kladnikove ulice v Sevnici,
- nadzor zaključne investicije Obnova školjke bazena v Sevnici.

Pri **nadzoru nad ravnanjem s premoženjem Občine Sevnica v letu 2019**, po pregledu dokumentacije in po vseh dodatnih obrazložitvah je Nadzorni odbor ugotovil, da se je z delom nadziranega premoženja Občine Sevnica v letu 2019 ravnalo gospodarno in ni ugotovljenih nikakršnih nepravilnosti.

Pri **nadzoru Zaključnega računa Občine Sevnica za leto 2019**, in na osnovi **pregleda posameznih postavk**,

- kapitalskih prihodkov od prodaje osnovnih sredstev
- prihodkov od prodaje zemljišč in neopredmetenih sredstev
- tekočih transferjev nepridobitnim organizacijam in ustanovam
- investicijskih transferjev pravnim in fizičnim osebam, ki niso proračunski uporabniki

ter naključnega podrobnega pregleda dokumentov, in sicer tekočih transferjev naslednjim nepridobitnim organizacijam in ustanovam:

- financiranje investicije Ribiške družine Sevnica v vrednosti 10.000,00 EUR.
- Rokometni klub Sevnica v vrednosti 6.036,08 EUR.
- Kulturno športno društvo Lukovec v vrednosti 3.000,00 EUR.
- donacija prostovoljnemu gasilskemu društvu Krmelj v vrednosti 10.000,00 EUR.

nadzorni odbor ugotavlja, da Občina Sevnica učinkovito in gospodarno uporablja dodeljena proračunska sredstva.

Nadzorni odbor Občine Sevnica ugotavlja, da je dokumentacija, ki se nanaša na zaključni račun Občine Sevnica za leto 2019 urejena in arhivirana.
V času nadzora je bila dostavljena vsa potrebna dokumentacija, ki jo je nadzorni odbor potreboval za delo.

Pri **nadzoru poslovanja javnega zavoda Posavski muzej Brežice za leto 2019** Nadzorni odbor Občine Sevnica ugotavlja, da je dokumentacija, ki se je nanašala na poslovanje javnega zavoda Posavski muzej Brežice, na osnovi sklenjene pogodbe z Občino Sevnica, v skladu s sklenjeno pogodbo. Vsa pripravljena dokumentacija je bila pregledna in jasno obrazložena. Od oseb, s katerima je Nadzorni odbor sodeloval v času nadzora, je Nadzorni odbor prejel vso zahtevano dokumentacijo ter pojasnila in obrazložitve. Pri pregledu ni bilo ugotovljenih nikakršnih nepravilnosti. Nadzorni odbor Občine Sevnica ugotavlja, da so bila proračunska sredstva pravilno in smotrno porabljena.

Pri **nadzoru investicije Obnova Kladnikove ulice v Sevnici**, člani nadzornega odbora Občine Sevnica ugotavljamo, da je bila dokumentacija za izvedbo sanacije Kladnikove ulice, ki ga je izvajalo Javno podjetje Komunala d.o.o. Sevnica na podlagi "IN HOUS" naročila nepregledna in v prvem delu delno pripravljena. Najprej bi poudarili, da je bila investicija razdeljena v dve koledarski leti, tako so se ponudbe zbirale na nekoliko neobičajen način. Oceno vrednosti projekta, pa je po izjavi vodje projekta g. Roberta Kašeta, naredil kar on sam osebno. Podatki in dokumenti, ki smo jih pregledali kažejo na možnost delitve investicije na manjše segmente v izogib javnemu naročanju, tako so se ta naročila lahko izdajala kot naročila manjše vrednosti, direktno izbranemu izvajalcu in brez postopkov javnega naročanja. Prav tako nekateri indici kažejo na možnost prilagajanja vrednosti projekta in favoriziranju točno določenega izvajalca (več ponudb istega ponudnika za enako stvar, na koncu vrednost, ki je sprejemljiva kot najbolj ugodna). Vse to bi lahko nakazovalo favoriziranje točno določenega izvajalca in zlorabo notranjih informacij (katere je lahko imel le naročnik).
Člani nadzornega odbora Občine Sevnica sicer ugotavljamo, da so bila proračunska sredstva Občine Sevnica namenjena za sanacijo Kladnikove ulice, porabljena v skladu s pridobljeno dokumentacijo ter apeliramo na pravilno in dosledno koriščenje tako imenovanih "IN HOUS" naročil v skladu z zakonom ZJN-3 in ZJNVETPS.

Opravili smo tudi **nadzor zaključne investicije Obnova školjke bazena v Sevnici**. Nadzorni odbor Občine Sevnica ugotavlja, da je dokumentacija, ki se nanaša na izvedbo rekonstrukcije školjke bazena ustrezno urejena in arhivirana. V postopnikih ni bilo ugotovljenih večjih nepravilnosti.
V času nadzora je bila dostavljena vsa potrebna dokumentacija, ki jo je Nadzorni odbor potreboval za delo.

Po pregledu dokumentacije Nadzorni odbor ugotavlja, da je bila izvedba rekonstrukcije školjke bazena izvedena v skladu z zakoni ter da so bila proračunska sredstva smotrno porabljena. Je pa bilo naročilo oddano po postopku IN HOUSE oddaja posla, o katerem Nadzorni odbor podaja naslednje mnenje in priporočilo:
»Nadzorni odbor je mnenja, da bi se morala Občina za IN-HOUSE naročila odločati samo izjemoma. Jasno je da so IN HOUSE naročila zakonsko dopustna in v skladu z zakonom, vendar pa svoje mnenje utemeljujemo z naslednjimi dejstvi in sicer, če je Občina Sevnica, ki ima v 100% lasti neko javno podjetje, oddala javno naročilo temu svojemu podjetju, je v takšnem primeru svoje lastno javno podjetje postavila v prednostni položaj pred ostalimi ponudniki na trgu, (to, se kaže v nabavi osnovnih sredstev in pokrivanja ostalih stroškov javnega podjetja iz proračunskih sredstev, kar še utrjuje naše mnenje). Naslednje dejstvo, oziroma težava, ki jo vidimo pa je, da ima Občinska uprava zaposleno limitirano število ljudi, (vsi zaposleni niso usposobljeni za vodenje in sodelovanje pri takšnih projektih), zato se zaposleni pri večjem številu takšnih naročil lahko začnejo vrteti v ciklih in sodelujejo enkrat pri pripravi razpisne dokumentacije, drugič pri pregledu in odločanju o ustreznosti ponudb, naslednjič nastopajo pri vodenju projektov in spet pri oddaji naročil. V takšnih primerih se lahko

zabrišejo meje med investitorji, odločevalci, nadzorniki in izvajalci, posledično pa se lahko poveča korupcijsko tveganje in možnost zlorabe notranjih informacij. Prav tako v zapisnikih o nadzoru pogrešamo nekatere navedbe, ki so razvidne iz komunikacijske korespondence med akterji sodelujočimi v projektu in so po mnenju NO pomembne. Zato v bodoče predlagam, da se navedejo v zapisnike o nadzoru, ker so lahko pomemben vir informacij pri morebitnih reklamacijah. V izogib kakršnim koli OPISANIM dvomom predlagam, da se IN- HOUSE oddaja projektov uporablja le izjemoma in se projekti oziroma naročila oddajajo preko javnih naročil podjetjem na trgu.«

Nadzorni Odbor je imel v letu 2020 šest sej.
V skladu z 58. členom Statuta Občine Sevnica (Uradni list RS, št. 46/15- UPB, 17/17 in 44/88) in Pravilnikom o plačah in drugih prejemkov občinskih funkcionarjev, nagradah zunanjih članov delovnih teles občinskega sveta, članov svetov, krajevnih skupnosti in drugih občinskih organov Občine Sevnica (Uradni list RS, št. 37/15) je Nadzorni odbor za izvedbo programa dela v letu 2020 porabil 3.472,77,00 EUR sredstev, od tega 2.543,05 EUR za sejnine, ostalih 929,72 EUR pa za plačilo opravljenih nadzorov.

Občina Sevnica NADZORNI ODBOR

Alojz GUČEK
predsednik
Nadzornega odbora Občine Sevnica

Vročiti:
- Občinskemu svetu Občine Sevnica,
- županu Srečku Ocvirku.

OBČINA SEVNICA
OBČINSKI SVET

14. t.d.r.

21. REDNA SEJA OBČINSKEGA SVETA

24. 2. 2021

ZADEVA: **Program dela in finančni načrt Nadzornega odbora Občine Sevnica za leto 2021**

Številka: 032-0002/2020

Pripravljavec gradiva:
Nadzorni odbor Občine Sevnica

Poročevalec:
Alojz Guček, predsednik Nadzornega odbora Občine Sevnica

Občina Sevnica, Glavni trg 19 a, 8290 Sevnica
Tel.: 07 81 61 200, fax: 07 81 61 210
obcina.sevnica@siol.net
www.obcina-sevnica.si

NADZORNI ODBOR
OBČINE SEVNICA

Številka: 032-0002/2021
Datum: 27. 01. 2021

OBČINSKEMU SVETU OBČINE SEVNICA

ŽUPANU OBČINE SEVNICA

Spoštovani!

Na podlagi 48. člena Statuta Občine Sevnica je Nadzorni odbor Občine Sevnica na 16. redni seji dne 27.01. 2021 sprejel, letni program dela in finančni načrt za leto 2021.

Nadzorni odbor načrtuje, da bo v letu 2021 v skladu s Poslovnikom opravil naslednje naloge:

- pregled ravnanja s premoženjem Občine Sevnica v letu 2020,
- nadzor nad dvema posamičnima investicijama, izvedenima v letu 2020,
- nadzor ustreznosti porabe proračunskih sredstev ene krajevne skupnosti za leto 2020,
- obravnaval bo morebitne pisne pobude in pritožbe občanov, naslovljenih na Nadzori odbor.

Nadzorni odbor Občine Sevnica bo v letu 2021 opravil tudi morebitni izredni nadzor, v kolikor se bo zanj odločil na osnovi utemeljenih, prejetih pobud za izredni nadzor. Poslovnik namreč v 21. členu določa subjekte, ki lahko podajo pobudo za izredni nadzor. Izredni nadzor bo določen s sklepom.

Nadzorni odbor ocenjuje, da bo večina nadzorov zahtevnih (ZN), za katere pa meni, da jih bodo lahko opravili sami člani odbora. V kolikor bodo člani ocenili, da ne bodo uspeli sami opraviti nadzora, bo Nadzorni odbor na podlagi 25. člena Poslovnika povabil k sodelovanju zunanje neodvisne strokovnjake posamezne stroke, katere bo na predlog Nadzornega odbora imenoval Občinski svet Občine Sevnica.

Poročanje

Po izvedenih nalogah iz Letnega programa dela bo Nadzorni odbor Občine Sevnica izdelal poročilo o delu za leto 2021, ki ga bo posredoval županu in Občinskemu svetu Občine Sevnica. Dokončna poročila o nadzorih in letno poročilo bodo objavljena tudi na spletni strani Občine Sevnica.

Finančni načrt delovanja Nadzornega odbora za leto 2021

Nadzorni odbor za svoje delovanje v letu 2021 načrtuje naslednje izdatke, in sicer:

- sejnine za udeležbo na sejah nadzornega odbora	3.850,00 EUR
- nadomestilo članom za opravljene nadzore in poročila	5.050,00 EUR
- izdatki za izobraževanje	240,00 EUR
- stroški prevoza za izobraževanje	150,00 EUR
SKUPAJ	9.290,00 EUR

Alojz GUČEK
predsednik
Nadzornega odbora Občine Sevnica

Občina Sevnica NADZORNI ODBOR

Vročiti:
- Občinskemu svetu Občine Sevnica,
- županu Srečku Ocvirku.

OBČINA SEVNICA
OBČINSKI SVET

15. t.d.r.

21. REDNA SEJA OBČINSKEGA SVETA

24. 2. 2021

ZADEVA: **Pripojitev Javnega podjetja Plinovod d.o.o. Sevnica k Javnemu podjetju Komunala d.o.o. Sevnica**

Številka: 311-0001/2020

Pripravljavci gradiva:
Splošna služba
JP Plinovod d.o.o. Sevnica
JP Komunala d.o.o. Sevnica

Poročevalka:
Alenka Mirt, vodja Splošne službe

Občina Sevnica, Glavni trg 19 a, 8290 Sevnica
Tel.: 07 81 61 200, fax: 07 81 61 210
obcina.sevnica@siol.net
www.obcina-sevnica.si

Št.: 311-0001/2020
Datum: 15.2.2021

OBČINSKI SVET
OBČINE SEVNICA

Zadeva: **Pripojitev Javnega podjetja Plinovod d.o.o. Sevnica k Javnemu podjetju Komunala d.o.o. Sevnica**

Spoštovani!

Občinski svet Občine Sevnica na 17. redni seji dne 23.9. 2020 sprejel Sklep o pripojitvi Javnega podjetja Plinovod d.o.o. Sevnica k Javnemu podjetju Komunala d.o.o. Sevnica, ki je bil objavljen v Uradnem listu RS, št. 134/20.

Občina Sevnica in Javno podjetje Plinovod d.o.o. Sevnica sta realizirala sklepe Občinskega sveta z dne 23.9.2020, in sicer Sklep o uporabi bilančnega dobička iz preteklih let ter Sklep o prenosu lastninske pravice na nepremičnem premoženju (poslovni prostor na Trgu svobode 9 v Sevnici, in sicer ID znak 1379 - 953 – 13 v izmeri 18,2 m² in ID znak 1379 - 953 - 17, v izmeri 46,45 $m^{2)}$ in plinovodnem omrežju.

Pripojitev je v zaključni fazi pred podpisom pogodbe. Pogodba o pripojitvi se lahko sklene pri notarju šele, ko so pripravljene vse bilance, kot priloga notarskemu zapisu.

Skupščina, v predmetnem primeru je to Občinski svet Občine Sevnica, mora pri obravnavi gradiva za podajo končnega soglasja o pripojitvi skladno z ZGD obravnavati naslednje gradivo:
1. pogodbo o pripojitvi; sklene se po potrditvi vseh letnih poročil pri notarju v notarski obliki;
2. letna poročila vseh družb, ki so udeležene pri pripojitvi, za zadnja tri poslovna leta; sprejem letnih poročil v mesecu februarju 2021;
3. otvoritveno poročilo prevzemne družbe na 1.1.2021;
4. poročila poslovodstev družb, ki so udeležene pri pripojitvi, o pripojitvi;
5. poročila o reviziji pripojitve, in
6. poročila nadzornih svetov družb, ki so udeležene pri pripojitvi, o pregledu pripojitve.

Predlagamo, da se četrto, peto in šesto točko skladno z ZGD izključi, ker gre za edinega in istega družbenika, to je Občinski svet Občine Sevnica. Slednje predlagamo iz razloga zmanjšanja stroškov postopka pripojitve. Zato v gradivu ni priloge poročila poslovodstev družb o pripojitvi, poročila o reviziji pripojitve in poročil nadzornih svetov družb.
Izjavo o odpovedi pregledu po poslovodstvu družb, nadzornem svetu in reviziji združitve da Občinski svet Občine Sevnica kot edini družbenik ustno na zasedanju skupščine, ko odloča o soglasju za pripojitev. Izjava se vključi v zapisnik skupščine.

Pripojitev se izvede po stanju osnovnega kapitala prevzete družbe na dan vpisa pripojitve v sodni register. Osnovni kapital prevzemne družbe (Komunale d.o.o. Sevnica) se na dan vpisa pripojitve v sodni register ne bo spremenil.

Vsa vprašanja v zvezi s pripojitvijo so v pristojnosti direktorja družb, ki podpišeta pogodbo o pripojitvi v obliki notarskega zapisa. Pripojitev učinkuje za obe družbi, ki sta udeleženi pri pripojitvi. Učinkovati začne z vpisom pripojitve v sodni register.

Z dnem vpisa pripojitve v sodni register se bodo prenesle pravice in obveznosti s prevzete na prevzemno družbo, prevzeta družba bo prenehala obstajati, njenemu zakonitemu zastopniku pa bodo s tem dnem prenehala vsa pooblastila za zastopanje.

Dejanja iz naslova poslovanja prevzete družbe se bodo štela kot opravljena za račun prevzemne družbe od vključno 01.01.2020 dalje, pravni učinek (v korist prevzemne družbe) pa bodo imela šele z vpisom pripojitve v sodni register.

Predlogi sklepov:

1. Občinski svet Občine Sevnica je sprejel soglasje k pripojitvi družbe Javno podjetje Plinovod d.o.o. Sevnica k prevzemni družbi Javno podjetje Komunala d.o.o. Sevnica v skladu s predloženim osnutkom pogodbe o pripojitvi in pooblašča poslovodstvo prevzete družbe za sklenitev priložene pogodbe o pripojitvi v notarskem zapisu.

2. Občinski svet Občine Sevnica je sprejel zaključno letno poročilo Javnega podjetja Plinovod d.o.o. Sevnica za leto 2020, ki je priloga k pogodbi o pripojitvi.

3. Občinski svet Občine Sevnica se v skladu z določbami 6. odstavka 599. člena ZGD-1 in prvega odstavka 621. člena ZGD-1 odpoveduje pripravi posebnih poročil v zvezi s pripojitvijo, in sicer tako poročilu poslovodstva družb, kot tudi poročilu nadzornega sveta obeh družb, ki sta udeleženi v pripojitvi, kakor tudi posebni reviziji pripojitve.

Lep pozdrav.

Pripravila:
Alenka Mirt, univ.dipl.prav.
Vodja splošne službe

Srečko OCVIRK
Župan Občine Sevnica

Občina Sevnica 1

Priloge:
- pogodba o pripojitvi,
- zaključno letno poročilo Javnega podjetja Plinovod d.o.o. Sevnica,
- otvoritvena bilanca Javnega podjetja Komunala d.o.o. Sevnica na 1.1.2021,
- Sklep Nadzornega sveta Javnega podjetja Plinovod d.o.o. Sevnica,
- Sklep Nadzornega sveta Javnega podjetja Komunala d.o.o. Sevnica.

Vročiti:
- Občinski svet Občine Sevnica,
- v spis.

JAVNO PODJETJE PLINOVOD d.o.o. Sevnica, matična številka 5789656000 (pet-sedem-osem-devet-šest-pet-šest-nič-nič-nič), s sedežem v Sevnici, poslovni naslov Trg Svobode 9 (devet), 8290 (osem-dva-devet-nič) Sevnica, ID za DDV SI 77314514 (sedem-sedem-tri-ena-štiri-pet-ena-štiri), ki jo zastopa direktor Mitja Udovč (nadalje: **»prevzeta družba«**) ----------

---

---------- **in** ----------

JAVNO PODJETJE KOMUNALA d.o.o. Sevnica, matična številka 5068088000 (pet-nič-šest-osem-nič-osem-osem-nič-nič-nič), s sedežem v Sevnici, poslovni naslov Naselje heroja Maroka 17 (sedemnajst), 8290 (osem-dva-devet-nič) Sevnica, ID za DDV SI 90581121 (devet-nič-pet-osem-ena-ena-dva-ena), ki jo zastopa direktor Mitja Udovč (nadalje: **»prevzemna družba«**)----------

---

na podlagi 618. člena Zakona o gospodarskih družbah (nadalje: ZGD-1) v povezavi s 581. in 587. členom ZGD-1 stranki v notarskem zapisu sklepata naslednjo----------

---

---------- **POGODBO O PRIPOJITVI** ----------

------- **družbe Plinovod d.o.o. Sevnica k družbi Komunala d.o.o. Sevnica** ------

---

---------- **UVOD** ----------

---------- **Prvi člen** ----------

---------- **(Uvodne ugotovitve)** ----------

Pogodbeni stranki uvodoma ugotavljata:----------

- da je prevzeta družba Javno podjetje Plinovod d.o.o. Sevnica organizirana v obliki enoosebne družbe z omejeno odgovornostjo, vpisana v sodni register Okrožnega sodišča v Krškem od dne 26. 8. 1993 pod vložno številko 10340800 (ena-nič-tri-štiri-nič-osem-nič-nič), z matično številko 5789656000 (pet-sedem-osem-devet-šest-pet-šest-nič-nič-nič), z osnovnim kapitalom v višini 92.391,96 (dvaindevetdesettisoč-tristoenaindevetdeset in 96/100) EUR;----------
- da je Občina Sevnica edini družbenik (zaporedna številka družbenika 534942 (pet-tri-štiri-devet-štiri-dva) in posledično imetnik edinega poslovnega deleža (zaporedna št. deleža 253131 (dva-pet-tri-ena-tri-ena), z osnovnim vložkom v višini 92.391,96 (dva-indevetdesettisočtristoenaindevetdeset in 96/100) EUR, z deležem v odstotku 100 (sto) % v prevzeti družbi;----------
- da je prevzemna družba Javno podjetje Komunala d.o.o. Sevnica organizirana v obliki enoosebne družbe z omejeno odgovornostjo, vpisana v sodni register Okrožnega sodišča v Krškem od dne 2. 9. 1980 pod vložno številko 10016500, z

matično številko 5068088000, z osnovnim kapitalom v višini 431.715,04 (štiristoenaintridesetsedemstopetnajst in 4/100) EUR;----------

- da je Občina Sevnica edini družbenik (zaporedna številka družbenika 405557 (štiri-nič-pet-pet-pet-sedem) in posledično imetnik edinega poslovnega deleža (zaporedna št. deleža 2539 (dva-pet-tri-devet), z osnovnim vložkom v višini 431.715,04 (štiristoenaintridesetsedemstopetnajst in 4/100) EUR, z deležem v odstotku 100 (sto) % v prevzemni družbi;----------
- da je Občinski svet Občine Sevnica, kot skupščina in edini ustanovitelj obeh družb v postopku pripojitve sprejel Sklep o pripojitvi družbe Javno podjetje Plinovod d.o.o. Sevnica kot prevzete družbe, k prevzemni družbi Javno podjetje Komunala d.o.o. Sevnica in Sklep o sprejemu letnega poročila Javnega podjetja Plinovod d.o.o. Sevnica za leto 2020 ter tako pooblastil poslovodstvo obeh družb, da skleneta to pogodbo o pripojitvi;----------
- da imata tako prevzemna kot tudi prevzeta družba oblikovan nadzorni svet, ki se je s to pripojitvijo seznanil, pri čemer pa je skupščina obeh družb nadzorni svet odvezala priprave posebnega poročila nadzornega sveta o pripojitvi;----------
- da se pripojitev Javnega podjetja Plinovod d.o.o. Sevnica k Javnemu podjetju Komunala d.o.o. Sevnica izvede po poenostavljenem postopku tako, da se bo celotno premoženje prevzete družbe po stanju na dan 31.12.2020 preneslo na prevzemno družbo, prevzeta družba Plinovod d.o.o. Sevnica pa bo kot prevzeta družba s pripojitvijo prenehala brez likvidacije;----------
- da se z izvedbo te pogodbe v sodnem registru prevzeta družba izbriše iz sodnega registra, ter se hkrati pri prevzemni družbi vpiše pripojitev po pogodbi o pripojitvi, na podlagi katere se družbi Javno podjetje Komunala d.o.o. Sevnica kot prevzemni družbi pripoji prevzeta družba Javno podjetje Plinovod d.o.o. Sevnica;----------
- da se s to pogodbo urejajo medsebojne pravice in obveznosti v zvezi s pripojitvijo prevzete družbe k prevzemni družbi.----------

---

---------- **Drugi člen** ----------

---------- **(Predmet pogodbe)** ----------

Prevzeta družba JAVNO PODJETJE PLINOVOD d.o.o. Sevnica, matična številka 5789656000 (pet-sedem-osem-devet-šest-pet-šest-nič-nič-nič), s sedežem v Sevnici, poslovni naslov Trg Svobode 9 (devet), 8290 (osem-dva-devet-nič) Sevnica z vpisom pripojitve v sodni register prenese vse svoje premoženje, pravice in obveznosti po bilancah po stanju na obračunski dan 31. 12. 2020 na prevzemno družbo JAVNO PODJETJE KOMUNALA d.o.o. Sevnica, matična številka 5068088000 (pet-nič-šest-osem-nič-osem-osem-nič-nič-nič), s sedežem v Sevnici, poslovni naslov Naselje heroja Maroka 17 (sedemnajst), 8290 (osem-dva-devet-nič) Sevnica, prevzemna družba pa prevzame vse

premoženje, pravice in obveznosti prevzete družbe. ----------
---
Prevzeta družba s to pogodbo prenaša, prevzemna družba pa prevzema celotno aktivo in pasivo prevzete družbe po stanju Bilance Stanja prevzete družbe na obračunski dan 31. 12. 2020 in sicer tako sredstva kot obveznosti do virov sredstev po priloženi bilanci.----------
---
Prenos sredstev po tej pogodbi na prevzemno družbo se ne šteje za odtujitev ali pridobitev.-
---
Prevzemna družba z vpisom pripojitve v sodni register kot univerzalni pravni naslednik vstopi v vsa pravna razmerja prevzete družbe Javno podjetje Plinovod d.o.o. Sevnica. Prevzeta družba z vpisom pripojitve v sodni register preneha, ne da bi bila prej opravljena njena likvidacija in se izbriše iz sodnega registra. Z dnem vpisa pripojitve v sodni register prenehajo tudi vse funkcije organov vodenja in nadzora prevzete družbe.----------
---
Osnovni kapital prevzemne družbe se s pripojitvijo prevzete družbe ne bo spremenil, temveč se bilančne postavke prevzete družbe razporedijo na druge bilančne postavke pri prevzemni družbi.----------
---

---------- **Tretji člen** ----------
---------- **(Dan obračuna pripojitve)** ----------

Prevzeta družba na prevzemno družbo prenaša vse svoje premoženje ter pravice in obveznosti po knjigovodskih vrednostih, kot so izkazane v zaključnem poročilu (Bilanca stanja in Izkaz poslovnega izida) prevzete družbe, sestavljenem po stanju na dan 31. 12. 2020. Za dan obračuna pripojitve prevzete družbe na prevzemno družbo se torej šteje 31. 12. 2020. ----------
---
Od dne obračuna pripojitve dalje se v skladu s 7. (sedmo) točko drugega odstavka 581. (petstoenainosemdesetega) člena ZGD-1 (ena) šteje, da so vsa nadaljnja dejanja prevzete družbe opravljena za račun prevzemne družbe.----------
---
Celotno premoženje, pravice in obveznosti prevzete družbe se prenesejo na prevzemno družbo z dnem vpisa te pripojitve v sodni register.----------
---

---------- **Četrti člen** ----------
---------- **(Pravne posledice pripojitve)** ----------

S pripojitvijo preide na prevzemno družbo vse premoženje, pravice in obveznosti prevzete družbe, razvidne iz zaključnega letnega poročila prevzete družbe na dan 31. 12. 2020, ki je

priloga k tej pogodbi.----------

Prevzemna družba kot univerzalni pravni naslednik prevzete družbe tako vstopi v vsa pravna razmerja, katerih subjekt je bila dotlej prevzeta družba, ter prevzame vse njeno premoženje, pravice in obveznosti.----------
---

Z dnem vpisa pripojitve v sodni register preidejo pogodbene in druge obveznosti iz pogodb o zaposlitvi, sklenjenih med prevzeto družbo in delavci prevzete družbe, na prevzemno družbo, če ni z delavci prevzete družbe drugače sporazumno dogovorjeno.----------
---

Prevzeta družba JAVNO PODJETJE PLINOVOD d.o.o. Sevnica z vpisom pripojitve v sodni register preneha brez prej opravljene likvidacije. Z dnem vpisa pripojitve v sodni register dosedanjemu zastopniku prevzete družbe in članom nadzornega sveta prenehajo vsa pooblastila in funkcije v prevzeti družbi.----------
---

---------- **Peti člen** ----------
---------- **(Menjalno razmerje)** ----------

Glede na to, da je Občina Sevnica edina družbenica v prevzeti in prevzemni družbi, se povečanje osnovnega kapitala v prevzemni družbi ne opravi.----------
---

Osnovni kapital prevzemne družbe Javno podjetje Komunala d.o.o. Sevnica se po pripojitvi ne spremeni in znaša 431.715,04 (štiristoenaintridesetsedemstopetnajst in 4/100) EUR.-------
---

Prevzemna družba v skladu s 1. (prvo) točko drugega odstavka 589. (petstodevetinosemdesetega) člena ZGD-1 (ena) v zvezi z drugim odstavkom 618. (šeststoosemnajstega) člena ZGD-1 (ena) ne bo zagotovila novih poslovnih deležev družbeniku prevzete družbe.----------
---

Občina Sevnica kot imetnica 100 % (sto odstotnega) poslovnega deleža v prevzeti in prevzemni družbi se izrecno odpoveduje nadomestilu iz naslova menjalnega razmerja ali kakršnemu koli doplačilu, izplačilu ali odpravnini v denarni ali drugi obliki v zvezi s pripojitvijo prevzete družbe, ki jo v celoti prenaša na prevzemno družbo, kjer je sama prav tako edina družbenica.----------
---

---------- **Šesti člen** ----------
---------- **(Izvedba prenosa)** ----------

Občina Sevnica kot imetnica 100 % (sto odstotnega) poslovnega deleža v prevzeti in prevzemni družbi se izrecno odpoveduje vsem poročilom v zvezi s pripojitvijo, tako poročilu poslovodstev, kot tudi poročilu nadzornih svetov obeh družb, ki sta udeleženi v pripojitvi, saj na temelju določb prvega odstavka 621. (šeststoenaindvajsetega) člena ZGD-1 (ena) tako poročilo ni potrebno, in se uporabi določb šestega odstavka 599. (peststo-devetindevetdesetega) člena ZGD-1 (ena) odpoveduje.----------
---

Občina Sevnica kot edina družbenica v prevzeti in prevzemni družbi na temelju določb drugega odstavka 621. (šeststoenaindvajsetega) člena ZGD-1 (ena) ugotavlja, da po zakonu posebna revizija pripojitve ni potrebna in se zato revizija pripojitve ne opravi.----------
---

Poslovodstvu niti članom nadzornih svetov prevzete in prevzemne družbe niso bile in ne bodo zaradi pripojitve zagotovljene nobene posebne ugodnosti in se odpovedujejo kakršnim koli posebnim ugodnostim.----------
---

Prevzeta družba ni izdala zamenljivih obveznic, obveznic s pravico do prednostnega nakupa ali posameznim osebam drugače zagotovila posebne pravice do udeležbe pri dobičku.-------
---

Prevzeta in prevzemna družba soglašata, da se pripojitev prevzete družbe k prevzemni družbi izvede po poenostavljenem postopku, in sicer v skladu z zgoraj citiranimi določbami ZDG-1 (ena).----------
---

---------- **Sedmi člen** ----------

---------- **(Varstvo upnikov)** ----------

Upniki prevzemne in prevzete družbe imajo v roku šest mesecev po objavi vpisa pripojitve v sodni register pravico zahtevati zavarovanje za njihove nezapadle, negotove ali pogojne terjatve, če verjetno izkažejo, da je zaradi pripojitve ogrožena izpolnitev njihovih terjatev, razen če imajo v primeru stečajnega postopka pravico do prednostnega poplačila.----------
---

---------- **Osmi člen** ----------

---------- **(Končne določbe)** ----------

Ta pogodba o pripojitvi stopi v veljavo, ko jo skladno s 587. (petstosedeminosemdesetim) členom ZGD-1 (ena) v notarskem zapisu podpišeta poslovodstvo prevzemne in poslovodstvo prevzete družbe, pri čemer edini družbenik prevzete in prevzemne družbe Občina Sevnica, Glavni trg 19A, Sevnica na skupščini sprejme sklep o soglasju k pripojitvi.---
---

Predlog za vpis pripojitve v sodni register za obe družbi vloži prevzemna družba, tako zase kot za prevzeto družbo.----------
---

Prevzemna družba krije vse stroške v zvezi s to pogodbo o pripojitvi, vpisa v sodni register in ostale s tem povezane stroške.----------
---

Pogodbene stranke so seznanjene, da mora prevzemna družba v 15 (petnajstih) dneh od sklenitve te pogodbe vložiti predlog za vpis sprememb v sodnem registru in predlogu priložiti to pogodbo v notarskem zapisu z vsemi prilogami ter ostale listine, ki so potrebne ob vpisu spremembe v sodni register, pri čemer predložene listine na dan prijave za vpis pripojitve v sodni register ne smejo biti starejše od treh mesecev.----------
---

Stranki sta seznanjeni, da je po uspešnem vpisu pripojitve v sodnem registru potrebno obvestiti vse upnike o univerzalnem pravnem nasledstvu, kar se zaveže prevzemna družba.-
---

Prevzemna družba notarju naroča, da pripravi tudi prečiščen čistopis akta o ustanovitvi prevzemne družbe po izvedbi tega prenosa in ga priloži predlogu za vpis spremembe v sodni register.----------
---

Registrski organ pri prevzemni družbi vpiše prenos prevzete družbe na prevzemno družbo ter hkrati po uradni dolžnosti izbriše prevzeto družbo iz sodnega registra. ----------
---

---------- **Deveti člen** ----------

---------- **(Priloge)** ----------

K notarskemu zapisu pogodbe o pripojitvi je priložena naslednja priloga:----------

- Zaključno poročilo (Bilanca stanja in Izid poslovnega uspeha) prevzete družbe JAVNO PODJETJE PLINOVOD d.o.o. Sevnica na dan 31. 12. 2020.----------

---

V Sevnici, dne _____ (_____)----------

Prevzeta družba:
JAVNO PODJETJE PLINOVOD d.o.o. Sevnica
ki jo zastopa direktor Mitja Udovč

Prevzemna družba:
JAVNO PODJETJE KOMUNALA d.o.o. Sevnica
ki jo zastopa direktor Mitja Udovč

plinovod

Zaključno letno poročilo podjetja Plinovod d.o.o. Sevnica

za leto 2020

Sevnica, februar 2021

KAZALO VSEBINE

Ustanovitev, lastništvo in organi podjetja 2
Dejavnost podjetja 2
Poslovanje podjetja v okviru Energetskega zakona 2
Priporočila in ukrepi za izboljšanje poslovanja podjetja 3
Ključni poslovni podatki in ugotovitve poslovanja podjetja 4
Tehnični podatki poslovanja podjetja za leto 2020, ki so osnova za izračun vseh finančnih kazalnikov 6
Obračunske postavke 7
Zaposleni v letu 2020 7
Izobraževanje in usposabljanje 8
Investicije in investicijsko vzdrževanje 8
Opis bistvenih tveganj in negotovosti, ki jim je podjetje izpostavljeno 8
Obvladovanje tveganj na področju dejavnosti distribucije in razvoja v letu 2020 9
Bilanca stanja,izkaz poslovnega izida, poslovni izid po stroškovnih mestih za leto 2020 10
Obrazložitev ključnih aktivnosti v povezavi s pripojitvijo podjetja 15
Odločanje o pokrivanju ugotovljene izgube poslovanja podjetja Plinovod d.o.o. Sevnica za leto 2020, skladno z določili Zakona o gospodarskih družbah (ZGD-1) 16
Izjava o odgovornosti vodstva podjetja 17

USTANOVITEV, LASTNIŠTVO IN ORGANI PODJETJA

Družba Plinovod Sevnica je bil ustanovljena leta 1993. Kot d.o.o. družba je bila ustanovljena z namenom izvajanja izbirne javne službe za distribucijo in prodajo zemeljskega plina. Družbeniki so bili bodoči uporabniki zemeljskega plina, ki so s plačilom prispevka za plinifikacijo (glede na priključno moč), vlagali v plinovodno omrežje. Ob ustanovitvi družbe je bilo družbenikov preko 300.

Investitor in izvajalec gradbenih ter strojnih del na plinovodnem omrežju v mestu Sevnica je bila Krajevna skupnost Sevnica, za kar jo je pooblastila Občina Sevnica. Zgrajeno omrežje je bilo predano v upravljanje Plinovodu Sevnica.

Po tedanji zakonodaji, se je družba Plinovod Sevnica d.o.o. v letu 1994 preoblikovala v Javno podjetje Plinovod Sevnica. Kot eden izmed razlogov je bilo preveliko število družbenikov. Javno podjetje Plinovod Sevnica je v letu 1994 ustanovila Občina Sevnica, ki je tudi edini lastnik podjetja.

V letu 2017 je Očina Sevnica, kot ustanovitelj podjetja, sprejela Odlok o ustanovitvi Javnega podjetja Plinovod d.o.o. Sevnica. Odlok je na svoji 21. redni seji, dne 29.3.2017 sprejel Občinski svet Občine Sevnica. Z odlokom in vpisom podjetja v sodni register ima podjetje opredeljeno statusno pravno obliko, vknjižen osnovni kapital in vložek ustanovitelja v podjetje. Podjetje vodi direktor, poslovanje pa nadzira pet članski nadzorni svet, ki ga imenuje ustanovitelj, to je Občina Sevnica. Od 6.10.2020 dalje, sta v podjetju polno zaposlena računovodkinja in vzdrževalec.

DEJAVNOST PODJETJA

Javno podjetje Plinovod d.o.o. Sevnica (v nadaljevanju Plinovod) na področju mesta Sevnica, opravlja dve energetski dejavnosti. Prvo kot operater na distribucijskem omrežju zemeljskega plina v mestu Sevnica (ODS), druga dejavnost pa je dobava zemeljskega plina odjemalcem, ki so priključeni na plinovodno omrežje.

Za nemoteno distribucijo zemeljskega plina po plinovodnem omrežju v Sevnici, Plinovod skrbi za vzdrževanje, širjenje in varno obratovanje plinovodnega omrežja, v skladu s tehničnimi predpisi za plinovodna omrežja in v skladu z Energetskim zakonom, ki je krovni dokument za izvajanje energetskih dejavnosti. Dejavnost operaterja distribucijskega sistema je regulirana. Regulator je Agencija za energijo v Mariboru.

Druga dejavnost je dobava zemeljskega plina odjemalcem na plinovodnem omrežju, kjer po odpiranju trga z zemeljskim plinom, skupaj z ostalimi dobavitelji, podjetje dobavlja zemeljski plin končnim odjemalcem. Dejavnost dobave zemeljskega plina ni regulirana, veljajo pa jasna pravila, določena v Energetskem zakonu in ostali zakonodaji (Uredba o delovanju plinskega trga).

Poslovanje podjetja v okviru Energetskega zakona

Položaj dejavnosti energetike ureja Energetski zakon (EZ-1), ki določa načela energetske politike, pravila za delovanje trga z energijo, načine in oblike izvajanja gospodarskih javnih služb na področju energetike in opredeljuje načela zanesljive oskrbe ter učinkovite rabe energije. Izvajanje energetskih dejavnosti je povezano z izpolnjevanjem predpisanih pogojev, ki jih morajo izvajati za to usposobljena podjetja.

V podjetju Plinovod zagotavljamo pogoje za varno in zanesljivo oskrbo odjemalcev z zemeljskim plinom po tržnih načelih trajnostnega razvoja in ob upoštevanju učinkovite rabe energije ter pogojev varovanja okolja.

Na podlagi 268. člena Energetskega zakona (Uradni list RS, št. 60/19 – uradno prečiščeno besedilo) in Akta o obvezni vsebini sistemskih obratovalnih navodil za distribucijski sistem zemeljskega plina (Uradni list RS, št. 61/15), je Plinovod pripravil nova Sistemska obratovalna navodila za distribucijski sistem zemeljskega plina za geografsko območje Občine Sevnica.

Za Sistemska obratovalna navodila je podjetju podala soglasje Agencija za energijo v Mariboru (soglasje št. 73-7/2019-19/262 z dne 28.11.2019). Akt je bil objavljen v Uradnem listu RS, št. 6/2020. Z uveljavitvijo novega akta se prenehajo uporabljati Sistemska obratovalna navodila za geografsko območje Občine Sevnica (Uradni list RS, št. 85/07) in Splošni pogoji za dobavo in odjem zemeljskega plina iz distribucijskega omrežja za geografsko območje Občine Sevnica (Uradni list RS, št. 42/10).

Akt je krovni akt Plinovoda, ki ureja obratovanje in vodenje distribucijskega sistema zemeljskega plina v občini Sevnica. S tem aktom se določajo vloge operaterja distribucijskega sistema, uporabnikov distribucijskega sistema, dobaviteljev zemeljskega plina, končnih odjemalcev zemeljskega plina in drugih oseb, ki so vključene v distribucijo zemeljskega plina po distribucijskem sistemu in uporabljajo storitve operaterja distribucijskega sistema v okviru izvajanja gospodarske javne službe dejavnosti operaterja distribucijskega sistema oziroma izvajajo projektiranje, gradnjo ter vzdrževanje distribucijskega sistema.

PRIPOROČILA IN UKREPI ZA IZBOLJŠANJE POSLOVANJA PODJETJA

Podjetje Nova Finra, poslovno svetovanje d.o.o., je za Občino Sevnica izdelalo priporočila za izboljšanje poslovanja podjetja Plinovod, na osnovi katerih je bil predlagan sprejem več ukrepov in sicer:

- sprejem sklepa o izplačilu bilančnega dobička;
- prenos koncesije za opravljanje dejavnosti operaterja distribucijskega sistema zemeljskega plina v občini Sevnica na podjetje Komunala d.o.o. Sevnica;
- prenos vseh pogodb in dejavnosti ter zaposlenih na Komunalo Sevnica;
- poplačilo vseh obveznosti Plinovoda in sprejem sklepa o prenehanju družbe Plinovod d.o.o. Sevnica po skrajšanem postopku likvidacije.

Občinski svet Občine Sevnica je navedeno gradivo obravnaval na 14. redni seji Občinskega sveta dne 04.03.2020 in se seznanil s stanjem infrastrukturnega omrežja, terminskim planom in predvidenimi finančnimi učinki izvedbe postopkov prenosa neobvezne gospodarske javne službe oskrbe z zemeljskim plinom na Javno podjetje Komunala d.o.o. Sevnica (v nadaljevanju Komunala).

Občinski svet občine Sevnica je na 15. redni seji dne 13.5.2020 sprejel:

1. Odlok o spremembi Odloka o gospodarskih javnih službah v Občini Sevnica (Ur. List RS št. 80/2020 z dne 30.05.2020), s katerim je javno službo oskrbe z zemeljskim plinom podelil v opravljanje podjetju Komunala Sevnica od 01.10.2020 dalje;
2. Odlok o spremembah in dopolnitvah Odloka o ustanovitvi Javnega podjetja Komunala d.o.o. Sevnica (Ur. List RS št. 80/2020 z dne 30.05.2020), s katerim je podjetju dodano več novih glavnih dejavnosti, med drugim distribucija plinastih goriv po plinovodni mreži in trgovanje s plinastimi gorivi;
3. Odlok o spremembi Odloka o ustanovitvi Javnega podjetja Plinovod d.o.o. Sevnica (Ur. List RS št. 80/2020 z dne 30.05.2020), s katerim s 1.10.2020 postanejo objekti in naprave, namenjeni opravljanju lokalne gospodarske javne službe last Občine Sevnica in niso vključeni v osnovni kapital podjetja.

KLJUČNI POSLOVNI PODATKI IN UGOTOVITVE POSLOVANJA PODJETJA

Čisti poslovni izid posameznega obračunskega obdobja:

Leto	v EUR
2010	4.890
2011	19.322
2012	-46.870
2013	3.489
2014	1.134
2015	30.443
2016	27.386
2017	4.118
2018	-30.658
2019	-30.345
2020*	-11.700

**Za leto 2020 je prikazan nerevidiran rezultat poslovanja podjetja v letu 2020 brez upoštevanja prevrednotovalnih odhodkov iz naslova prenosa javne infrastrukture in poslovnega prostora na lastnika - Občino Sevnica.*

Pomembnejši poslovni podatki podjetja

	2020	2019
Čisti prihodki od prodaje proizvodov in storitev (v Eur)	**379.445**	392.968
Naložbe v stalna sredstva (v Eur)	**1.982**	1.860
Čisti poslovni izid obračunskega obdobja (v Eur)	**-190.944**	-30.352
Bilančna vsota (v Eur)	**338.216**	1.102.367
Kapital (v Eur)	**249.423**	1.040.368
Dolgoročna zadolženost glede na kapital (v %)	**0,00%**	0,00%
Število zaposlenih (na dan 31.12.)	**2**	3
Povprečno število zaposlenih (v tekočem letu)	**2,77**	3,00

Ključni finančni podatki podjetja

v Eur	**2020**	2019	**indeks**
Čisti prihodki od prodaje	**379.445**	392.968	**96,6**
Poslovni izid iz rednega delovanja	**-190.895**	-30.345	**629,1**
Čisti poslovni izid obračunskega obdobja	**-190.944**	-30.345	**629,2**
Poslovni izid iz rednega delovanja brez odpisov vrednosti	**27.793**	9.724	**285,8**
Naložbe v neopredmetena in opredmetena osnovna sredstva	**1.982**	1.860	**106,6**
Kratkoročna sredstva	**336.800**	884.185	**38,1**
Celotna sredstva	**338.216**	1.102.367	**30,7**
Kapital	**249.423**	1.040.368	**24,0**
Nekratkoročne finančne in poslovne obveznosti	**0**	0	**100,0**
Kratkoročne finančne in poslovne obveznosti	**88.792**	62.000	**143,2**

TEHNIČNI PODATKI POSLOVANJA PODJETJA ZA LETO 2020, KI SO OSNOVA ZA IZRAČUN VSEH FINANČNIH KAZALNIKOV

V letu 2020 na dan 31.12.2020, je bilo na distribucijsko omrežje priključenih skupno 658 odjemalcev (v letu 2019 – 657), od tega 547 gospodinjskih odjemalcev in 111 komercialnih odjemalcev. 270 - tim gospodinjskim odjemalcem je zemeljski plin dobavljalo podjetje Plinovod.

V letu 2020 je bilo po plinovodnem omrežju distribuiranih 18.638.286 kWh zemeljskega plina. Količina je za 156.935 kWh (cca 13.800 Nm3) manjša od količine v letu 2019, kar je posledica vremenskih pogojev – večina odjemalcev je namreč temperaturno odvisnih odjemalcev (ogrevanje).

Od te količine je podjetje svojim odjemalcem distribuiralo cca 417.800 Nm3 zemeljskega plina, kar preračunano v toplotno energijo pomeni 4.734.176 kWh.

	DISTRIBUCIJA – NABAVA (2020)		
MESEC	**PLINOVOD SEVNICA (kWh)**	**DRUGI DOBAVITELJI (kWh)**	**SKUPAJ (kWh)**
JANUAR	1.072.512	2.647.762	3.720.274
FEBRUAR	691.441	1.817.670	2.509.111
MAREC	523.733	1.807.104	2.330.837
APRIL	280.946	928.976	1.209.922
MAJ	129.266	384.972	514.238
JUNIJ	32.847	303.494	336.341
JULIJ	64.558	199.212	263.770
AVGUST	62.400	179.811	242.211
SEPTEMBER	47.544	255.901	303.445
OKTOBER	286.591	1.064.012	1.350.603
NOVEMBER	623.541	1.942.002	2.565.543
DECEMBER	918.797	2.373.194	3.291.991
SKUPAJ	**4.734.176**	**13.904.110**	**18.638.286**
DELEŽ (%)	**25,4%**	**74,6%**	**100,0%**

Drugi dobavitelji (10), ki zemeljski plin uporabnikom distribuirajo po plinovodnem omrežju Sevnica so: ADRIAPLIN d.o.o., ECE d.o.o., GEN-I d.o.o., PETROL d.o.o., ENERGIJA PLUS d.o.o., JAVNO PODJETJE ENERGETIKA LJUBLJANA d.o.o., ISTRABENZ PLINI d.o.o., GEOPLIN d.o.o., E.ON d.o.o. in PLINARNA MARIBOR d.o.o..

Skupna priključna moč vseh naprav na plinovodnem omrežju znaša okrog 20 MW. Primerjava gibanja porabe plina v povezavi z gibanjem temperatur v zadnjih letih pokaže, da se distribuirane količine plina v primerljivih temperaturnih pogojih občutno zmanjšujejo, kljub nespremenjeni priključni moči. To je v veliki meri posledica energetskih sanacij objektov in splošnega varčevanja pri porabi energentov ter postopne menjave kurilnih naprav s sodobnejšimi, z boljšimi izkoristki (tudi do 15 %). V zadnjih letih je bilo saniranih več stanovanjskih blokov in družbenih objektov. Iz primerjave porabe zemeljskega plina pred in po energetski sanaciji je razvidno, da se je poraba plina zmanjšala od 30, pa vse do 45 %. Ti veliki energetski prihranki v objektih na drugi strani rezultirajo v zmanjševanju distribuiranih in posledično dobavljenih količin plina. Zaradi manjših količin so manjši dohodki tako na

distribuciji kot prodaji plina. Za primerjavo, v preteklih letih je bila poraba plina na plinovodnem omrežju preko dva milijona m3, količine v letu 2020 pa znašajo cca 1,73 milijona m3.

OBRAČUNSKE POSTAVKE

Plinovod končnim odjemalcem dobavlja zemeljski plin po distribucijskem omrežju v mestu Sevnica. Na izdanih računih so postavke za dobavo plina kot trgovskega blaga (cena plina z dajatvami) in postavke omrežnine (storitev distribucije plina po plinovodnem omrežju). Od 1. januarja 2017 dalje se zemeljski plin obračunava v novi energijski enoti – KWh. Operaterji sistemov zemeljskega plina moramo na plinomerih izmerjene kubične metre plina pretvoriti v energijske enote KWh in pri tem upoštevati kurilnost zemeljskega plina v zadnjem mesecu. Poleg zemeljskega plina se od 1.1.2017 dalje v energijskih enotah obračunava tudi omrežnina ter vsi prispevki in trošarina. Končni odjemalci s prehodom na obračun v KWh plačujejo toliko energije, kolikor jo prejmejo, hkrati pa je lažja primerjava z ostalimi energenti.

1. Dobava plina (dobava zemeljskega plina kot blaga):

Prodajna cena plina je od 1.1.2019 dalje 0,0274 €/kWh + DDV (22%)

2. Omrežnina (storitev distribucije zemeljskega plina po plinovodnem omrežju):

Distribucija zemeljskega plina je regulirana dejavnost, ki jo regulira Agencija za energijo.

V povezavi z opravljeno storitvijo distribucije končnim odjemalcem JAVNO PODJETJE PLINOVOD d.o.o. SEVNICA zaračunava omrežnino, ki je sestavljena iz zneska za distribucijo in zneska za meritve.

Za potrebe obračuna zneska za distribucijo so odjemalci zemeljskega plina, glede na predvideno letno distribuirano količino zemeljskega plina, razvrščeni v odjemne skupine.

Cena za distribucijo zemeljskega plina za posamezno odjemno skupino je sestavljena iz fiksnega in variabilnega dela. Fiksni del predstavlja znesek pavšala, ki ga plačujejo odjemalci v prvih devetih tarifnih skupinah, cene za priključno moč, ki jo plačujejo odjemalci v 6.,7.,8. in 9. skupini glede na vrednosti priključne moči plinskih trošil in cene zmogljivosti, ki jo plačujejo samo odjemalci od 10. skupine dalje glede na zakupljeno distribucijsko zmogljivost v kWh/dan.

Variabilni del pa predstavlja ceno za porabljen zemeljski plin.

Cena za distribucijo zemeljskega plina glede na odjemno skupino na mesec in cena meritev, je objavljena na spletni strani podjetja (Akt o določitvi tarifnih postavk omrežnine za distribucijski sistem zemeljskega plina na geografskem območju Občine Sevnica – Uradni list RS, št. 86/2018 z dne 31.12.2018 in Soglasje Agencije za energijo št. 211-30/2018-20/457, z dne 14.12.2018).

ZAPOSLENI V LETU 2020

Podjetje je do 5.10.2020 zaposlovalo tri delavce: direktor, računovodkinja in vzdrževalec.

Zaposleni so opravljali potrebna dela za izvajanje obeh energetskih dejavnosti: dela na distribucijskem omrežju, vsa računovodska dela za obe dejavnosti in vsa dodatna dela, ki se pojavljajo zaradi odpiranja trga z zemeljskim plinom in sprememb zakonodaje.

Nadzorni svet podjetja Plinovod je na svoji 5. seji – dopisni seji, dne 2.9.2020, sprejel sklep, da dosedanjemu v.d. direktorju Antonu Krajncu z dnem 5.10.2020 preneha delovno razmerje zaradi upokojitve. Zaradi prenehanja delovnega razmerja dotedanjemu v.d. direktorju podjetja Plinovod je Nadzorni svet podal predlog, da se od 6.10.2020 dalje do likvidacije javnega podjetja ne izvede razpisa za direktorja javnega podjetja, temveč se do konca vseh postopkov likvidacije dodeli funkcijo vršilca dolžnosti direktorja podjetja Plinovod Mitji Udovč, zaposlenemu kot direktor podjetja Komunala d.o.o. Sevnica. Sklep o imenovanju je sprejel tudi Občinski svet.

Okrožno sodišče v Krškem je 06.10.2020 izdalo SKLEP v registrski zadevi vpisa sprememb zakonitega zastopnika podjetja Plinovod.

IZOBRAŽEVANJE IN USPOSABLJANJE

Zaradi stalnih sprememb predpisov in zakonodaje je potrebno, da zaposleni stalno sledijo spremembam. Poleg formalne izobrazbe potrebnega še veliko drugega znanja. Prizadevamo se za dodatna izobraževanja, ki so potrebna za nemoteno poslovanje (tehnični predpisi, varstvo pri delu, računovodstvo, obvladovanje IT tehnologij …).

INVESTICIJE IN INVESTICIJSKO VZDRŽEVANJE

Hrbtenica plinovodnega omrežja v mestu Sevnica je bila zgrajena leta 1995, ko so bila končana glavna investicijska dela. V kasnejših letih je Plinovod zgradil še manjše odseke, glede na potrebe odjemalcev. Tako uličnі razvod plinovodov v mestu Sevnica omogoča priključitev na plinovodno omrežje praktično za vse objekte.

Skupna dolžina plinovodnega omrežja in priključkov v Sevnici znaša 31.542 m.

V letu 2020 je bil izveden nov hišni priključek, prestavljen del plinovodnega omrežja v sklopu dozidave novega vrtca v Sevnici ter v sklopu rekonstrukcije kanalizacije na Prvomajski ulici saniran del plinovodnega omrežja s katodno zaščito v delu Naselja heroje Maroka.

OPIS BISTVENIH TVEGANJ IN NEGOTOVOSTI, KI JIM JE PODJETJE IZPOSTAVLJENO

Med **nabavna tveganja** uvrščamo negotovost nabavne cene plina. Plinovod je imel za leto 2020 sklenjeno pogodbo za dobavo plina s podjetjem Geoplin.

Med najpomembnejša **prodajna tveganja** uvrščamo morebitne odpovedi odjemalcev za oskrbo z zemeljskim plinom (prehajanje na drug energent, menjava dobavitelja…). Primarna naloga pri prodaji v letu 2020 je bila poleg zagotavljanja obsega dobave tudi izterjava neplačanih obveznosti. Že kar nekaj zadnjih let opažamo povečano tveganje pri zagotavljanju plačil tako gospodinjskih odjemalcev, kot večjih – komercialnih odjemalcev. Zaradi stalne skrbi za izterjavo in povečanim sodelovanjem z odjemalci v letu 2020, smo ta tveganja obvladovali.

Med pomembnejša tveganja lahko razvrstimo tudi **regulatorno tveganje**, saj obsega zunanje tržne faktorje, kot so spremembe zakonskih in podzakonskih aktov. Regulatorno tveganje je kljub odprtemu trgu še vedno močno prisotno, ker se zakonodaja na energetskem področju

zaradi odpiranja trga z energenti nenehno spreminja. Obvladovanje teh tveganj zagotavljamo s skrbnim spremljanjem in načrtovanjem sprememb ter aktivnim vključevanjem v oblikovanje zakonskih in podzakonskih aktov s svojimi predlogi (članstvo v GIZ distributerjev zemeljskega plina – GIZ DZP). Seveda pa je potrebno vse veljavne predpise spoštovati in skladno z njimi poslovati. Pri regulatornem tveganju je potrebno izpostaviti tudi oblikovanje cene za uporabo omrežij zemeljskega plina, ki jih z metodologijo določata Vlada RS in Agencija za energijo na podlagi politike zamejenih cen, ki za monopolno dejavnost nadomešča trg. Tako je za obdobje 2019 do 2021 potrjen Akt o določitvi omrežnine, ki podjetju prinaša edine prihodke na distribucijskem delu.

OBVLADOVANJE TVEGANJ NA PODROČJU DEJAVNOSTI DISTRIBUCIJE IN RAZVOJA V LETU 2020

Najpomembnejša tveganja na področju energetske dejavnosti distribucije zemeljskega plina in razvoja podjetja so predstavljala tehnološko – operativna tveganja, ki so v večini primerov vezana na zanesljivost oskrbe s plinom, zagotavljanje varstva pri delu ter varovanje okolja. Tehnološko – operativna tveganja se nanašajo na zmanjšanje poslovnih koristi Plinovoda in izhajajo iz možnosti neustreznega obratovanja, izvajanja, načrtovanja ter nadziranja energetskih procesov in aktivnosti.

Pri tveganjih distribucije zemeljskega plina smo namenili največ pozornosti obvladovanju tveganj:

- delovanju plinovodnega omrežja in ustreznosti odjemnih mest, da je zagotovljena neprekinjena oskrba z zemeljskim plinom v zahtevanih parametrih in zagotovljena tesnost plinovodnega omrežja;
- varovanje okolja in kontrola vplivov na okolje s stalno kontrolo pri obratovanju omrežja in naprav, izvajanjem monitoringa emisij v okolje in neposrednega ravnanje z nevarnimi snovmi.

Tveganja povezana z delovanjem omrežja znižujemo z izvajanjem rednih preventivnih vzdrževalnih pregledov armatur in postrojenj na omrežju in rednimi obhodi omrežja. S hitrim odpravljanjem napak in poškodb na omrežju, s strokovno usposobljenimi delavci in zunanjimi izvajalci ter drugimi ukrepi učinkovito odpravljamo vse ugotovljene napake. V letu 2020 na omrežju nismo imeli poškodb omrežja po tretji osebi ali drugih napak, zaradi katerih bi bila prekinjana distribucija plina.

Na področju zakonskih tveganj posebej izpostavljamo tveganja, katerim smo kot energetsko podjetje podvrženi spoštovanju obveznosti zakonskih predpisov in uredb na področju distribucije zemeljskega plina.

BILANCA STANJA,IZKAZ POSLOVNEGA IZIDA, POSLOVNI IZID PO STROŠKOVNIH MESTIH ZA LETO 2020

Ime poslovnega subjekta:
JAVNO PODJETJE PLINOVOD D.O.O. SEVNICA

Matična številka:
5789656000

Sedež:
Trg svobode 09, 8290 Sevnica

Davčna številka:
77314514

Podatki iz BILANCE STANJA na dan 31.12.2020

	Postavka	Zgesek v EUR s centi
	SREDSTVA	**338.216,01**
A.	**DOLGOROČNA SREDSTVA**	**1.415,96**
I.	**Neopredmetena osnovna sredtva in dolgoročne AČR**	**0,00**
	1. Neopredmetena sredstva	0,00
	č) druga neopredmetena sredstva	0,00
II.	**Opredmetena osnovna sredstva**	**22,09**
	2. Zgradbe	0,00
	4. Druge naprave in oprema, drobni inventar in druga opredmetena osnovna sredstva	22,09
V.	**Dolgoroče poslovne terjatve**	**1.393,87**
	3. Dolgoročne poslovne terjatve do drugih	1.393,87
B.	**KRATKOROČNA SREDSTVA**	**336.800,05**
II.	**Zaloge**	**880,43**
	4. Trgovsko blago	880,43
IV.	**Kratkoročne poslovne terjatve**	**134.573,10**
	2. Kratkoročne poslovne terjatve do kupcev	128.436,35
	3. Kratkoročne poslovne terjatve do drugih	6.136,75
V.	**Denarna sredstva**	**201.346,52**
	OBVEZNOSTI DO VIROV SREDSTEV	**338.216,01**
A.	**KAPITAL**	**249.423,33**
I.	**Vpoklicani kapital**	**92.391,96**
	1. Osnovni kapital	92.391,96
II.	**Kapitalske rezerve**	**157.031,37**
III.	**Rezerve iz dobička**	**0,00**
	1. Zakonske rezerve	0,00
VI.	**Preneseni čisti dobiček iz preteklih let**	**0,00**
IX.	**Čista izguba poslovnega leta**	**0,00**
Č.	**KRATKOROČNE OBVEZNOSTI**	88.792,68
III.	**Kratkoročne poslovne obveznosti**	**88.792,68**
	2. Kratkoročne poslovne obveznosti do dobaviteljev	40.822,75
	3. Druge kratkoročne poslovne obveznosti	47.969,93

Ime poslovnega subjekta:
JAVNO PODJETJE PLINOVOD D.O.O. SEVNICA

Matična številka:
5789656000

Sedež:
Trg svobode 09, 8290 Sevnica

Davčna številka:
77314514

Podatki iz IZKAZA POSLOVNEGA IZIDA v obdobju 01.01.2020 – 31.12.2020

	Postavka	Znesek v EUR s centi
A.	**ČISTI PRIHODKI OD PRODAJE**	**379.445,65**
I.	**Čisti prihodki od prodaje na domačem trgu**	**379.445,65**
	1. Čisti prihodki od prodaje proizvodov in storitev razen najemnin	379.445,65
D.	**SUBVENCIJE, DOTACIJE, REGRESI, KOMPENZACIJE IN DRUGI PRIHODKI, KI SO POVEZANI S POSLOVNIMI UČINKI**	**200,00**
F.	**KOSMATI DONOS OD POSLOVANJA**	**379.645,65**
G.	**POSLOVNI ODHODKI**	**570.540,28**
I.	**Stroški blaga, materiala in storitev**	**237.356,75**
	Stroški materiala	75.052,95
	1. Nabavna vrednost prodanega blaga in materiala	72.171,73
	2. Stroški porabljenega materiala	2.881,22
	a) stroški materiala	834,25
	b) stroški energije	819,17
	c) drugi stroški materiala	1.227,80
	3. Stroški storitev	162.303,80
	b) najemnine	594,13
	č) drugi stroški storitev	161.709,67
II.	**Stroški dela**	**112.347,65**
	1. Stroški plač	84.123,21
	2., 3. Stroški pokojninskih in drugih socialnih zavarovanj	13.050,07
	4. Drugi stroški dela	15.174,37
III.	**Odpisi vrednosti**	**218.687,55**
	1. Amortizacija	39.443,30
	2. Prevrednotovalni poslovni odhodki pri neopredmetenih sredstvih in opredmetenih osnovnih sredstvih	179.244,25
IV.	**Drugi poslovni odhodki**	**2.148,33**
	2. Drugi stroški	2.148,33
I.	**IZGUBA IZ POSLOVANJA**	**190.894,63**
J.	**FINANČNI PRIHODKI**	**19,91**
II.	**Finančni prihodki iz danih posojil**	**19,91**
	2. Finančni prihodki iz posojil, danih drugim	19,91
L.	**DRUGI PRIHODKI**	**230,96**
II.	**Ostali prihodki**	**230,96**
M.	**DRUGI ODHODKI**	**300,51**
O.	**CELOTNA IZGUBA**	**190.944,27**
Š.	**ČISTA IZGUBA OBRAČUNSKEGA OBDOBJA**	**190.944,27**
	* POVPREČNO ŠTEVILO ZAPOSLENIH NA PODLAGI DELOVNIH UR V OBRAČUNSKEM OBDOBJU	2,77
	ŠTEVILO MESECEV POSLOVANJA	12

JAVNO PODJETJE PLINOVOD d.o.o. SEVNICA
Trg svobode 9
8290 Sevnica

POSLOVNI IZID 2020

KONTO	NAZIV KONTA	SODO SM 100 2020	SODO SM 100 2019	INDEKS	TRG SM 200 2020	TRG SM 200 2019	INDEKS	SKUPAJ 2020	SKUPAJ 2019	INDEKS
40100	STROŠKI POMOŽNEGA MATERIALA	834,25	1.353,84	61,62	0,00	0,00	100,00	834,25	1.353,84	61,62
402000	ELEKTRIČNA ENERGIJA	260,46	277,78	93,76	86,82	102,74	84,50	347,28	380,52	91,26
402001	GORIVO ZA SLUŽBENO VOZILO	471,89	718,94	65,64	0,00	0,00	100,00	471,89	718,94	65,64
4030	MAT. ZA VZDRŽEV. SLUŽ. VOZILA	24,03	22,61	106,28	0,00	0,00	100,00	24,03	22,61	106,28
4032	MAT. ZA VZDRŽEV. OSNOV.SREDSTEV	4,25	28,47	14,93	1,41	10,53	13,39	5,66	39,00	14,51
40600	PISARNIŠKI MATERIAL	529,00	729,47	72,52	163,24	230,09	70,95	692,24	959,56	72,14
40601	STROKOVNA LITERATURA	212,43	231,61	91,72	70,81	85,66	82,66	283,24	317,27	89,27
40602	ČASOPISI	0,00	0,00	100,00	222,63	339,84	65,51	222,63	339,84	65,51
40700	DRUGI STROŠKI MATERIALA	0,00	52,22		0,00	19,31	0,00	0,00	71,53	0,00
40710	ZAŠČITNA OBLEKA IN OBUTEV	0,00	0,00	100,00	0,00	0,00	100,00	0,00	0,00	100,00
41000	ZNESEK ZA VSTOPNE ZMOGLJIVOSTI	0,00	0,00	100,00	9.010,44	11.651,64	77,33	9.010,44	11.651,64	77,33
41001	ZNESEK ZA IZSTOPNE ZMOGLJIVOSTI	107.166,74	92.464,85	115,90	0,00	0,00	100,00	107.166,74	92.464,85	115,90
41002	ZNESEK MERITEV	2.709,36	2.658,84	101,90	0,00	0,00	100,00	2.709,36	2.658,84	101,90
41003	ZNESEK ZA LASTNO RABO – Plinovodi	2.425,96	2.405,53	100,85	0,00	0,00	100,00	2.425,96	2.405,53	100,85
41010	STR.PRIHRANKI ENERGIJE – Eko sklad	0,00	0,00	100,00	6.650,64	4.498,99	147,83	6.650,64	4.498,99	147,83
41200	STORITVE VZDRŽ. PLINOV. NAPRAV	1.024,29	3.803,60	26,93	0,00	0,00	100,00	1.024,29	3.803,60	26,93
41201	STORITVE VZDRŽ. RAČUNAL. OPREME	0,00	0,00	100,00	0,00	0,00	100,00	0,00	0,00	100,00
41203	STORITVE VZDRŽ. SLUŽB. VOZILA	563,46	968,83	58,16	0,00	0,00		563,46	968,83	58,16
41204	STORITVE VZDRŽ. OSNOVNIH SRED.	400,00	630,40		0,00	0,00	100,00	400,00	630,40	63,45
4131	NAJEMNINA	594,13	604,20	98,33	0,00	0,00	100,00	594,13	604,20	98,33
4140	KILOMETRINA, PARKIRNINA, DNEVNICE	0,00	72,52	0,00	0,00	0,00	100,00	0,00	72,52	0,00
4150	STROŠKI PLAČ. PROMETA	1.722,33	1.062,99	162,03	577,19	393,16	146,81	2.299,52	1.456,15	157,92
41501	ZAVAROVALNE PREMIJE – OS	0,00	790,30	0,00	0,00	61,13	0,00	0,00	851,43	0,00
41502	ZAVAROVALNE PREMIJE – SLUŽ. VOZ.	755,32	749,09	100,83	0,00	0,00		755,32	749,09	100,83
41600	ODVETNIŠKE IN NOTARSKE STORITVE	86,25	124,83		28,75	46,17		115,00	171,00	67,25
41601	STROŠKI SEMINARJEV, USPOS.	0,00	0,00	100,00	0,00	0,00	100,00	0,00	0,00	100,00
41602	STROŠKI S PODR. VARSTVA PRI DELU	67,50	0,00		13,50	0,00	100,00	81,00	0,00	
41603	STROŠKI STOR. POSLOVNEGA SVET.	247,50	4.161,00		82,50	1.539,00		330,00	5.700,00	5,79
41604	STROŠKI STORITEV CENILCEV	1.015,00	0,00		325,00	0,00		1.340,00	0,00	
41701	STROŠKI OGLAŠEV., REKLAM., LOGOT.	1.135,00	2.062,40	55,03	0,00	0,00		1.135,00	2.062,40	55,03
41810	NADZORNI SVET – SEJNINE BB	431,92	1.261,23	34,25	143,98	466,47	30,87	575,90	1.727,70	33,33
41901	STORIVE EDICO	4.455,74	4.148,98	107,39	1.415,21	1.494,33	94,71	5.870,95	5.643,31	104,03

41902	STROŠKI GASILSKO DRUŠTVO	1.233,89	1.233,65	100,02	1,06	1,09	97,25	1.234,95	1.234,74	100,02
41903	STROŠKI TELEFON, MOBITEL	649,09	634,63	102,28	216,36	234,74	92,17	865,45	869,37	99,55
41904	RTV NAROČNINA	67,86	66,00	102,82	22,62	24,48	92,40	90,48	90,48	100,00
41905	ČANARINE POSLOVNIH ZDRUŽENJ	1.904,00	1.687,80	112,81	40,00	43,20	92,59	1.944,00	1.731,00	112,31
41906	ŠTUDENTSKI SERVIS	1.861,68	2.261,68	82,31	0,00	0,00	100,00	1.861,68	2.261,68	82,31
41907	DRUGI STROŠKI STORITEV -Ajpes, Ur.l...	922,40	55,48	1.662,58	307,47	20,52	1.498,39	1.229,87	76,00	1.618,25
41908	POŠTNE STORITVE	1.860,92	1.556,57	119,55	597,47	575,70	103,78	2.458,39	2.132,27	115,29

KONTO	NAZIV KONTA	SODO SM 100 2020	SODO SM 100 2019	INDEKS	TRG SM 200 2020	TRG SM 200 2019	INDEKS	SKUPAJ 2020	SKUPAJ 2019	INDEKS
41910	KOMUN.STOR., ČIŠČ., UPRAVLJ.STR.	2.658,68	2.357,63	112,77	886,22	872,00	101,63	3.544,90	3.229,63	109,76
41911	STROŠKI REVIDIRANJA	3.856,00	3.856,00	100,00	0,00	0,00	100,00	3.856,00	3.856,00	100,00
41912	STROŠKI TERCE	1.399,59	1.409,11	99,32	0,00	0,00	100,00	1.399,59	1.409,11	99,32
41913	STR. SPLET. STRANI, INTER.TEL.IMEN.	345,05	244,11	141,35	48,35	90,29	53,55	393,40	334,40	117,64
41914	STORITVE GS1 – ČRT. KODE- IDEN.KLJ.	377,38	483,40	78,07	0,00	0,00	100,00	377,38	483,40	78,07
430	AMORTIZACIJA	38.616,33	39.158,73	98,61	826,97	910,35	90,84	39.443,30	40.069,08	98,44
47000	BRUTO PLAČE	67.758,70	73.585,91	92,08	16.364,51	20.340,30	80,45	84.123,21	93.926,21	89,56
4730	MALICA, PREVOZI NA IN IZ DELA	4.933,74	4.300,83	114,72	915,37	938,49	97,54	5.849,11	5.239,32	111,64
4731	ODPRAVNINE OB UPOKOJITVI	4.954,30	0,00		1.651,44	0,00		6.605,74	0,00	
4732	REGRES ZA LETNI DOPUST	2.204,58	2.076,24	106,18	314,94	324,04	97,19	2.519,52	2.400,28	104,97
4734	KRIZNI DODATEK ZARADI COVID-19	200,00	0,00		0,00	0,00	100,00	200,00	0,00	
47400	DELODAJALČEVI PRISPEVKI NA OD	10.538,82	11.847,34	88,96	2.511,25	3.274,74	76,69	13.050,07	15.122,08	86,30
4800	SODNE TAKSE	95,29	45,32	210,26	212,71	130,68	162,77	308,00	176,00	175,00
4801	NADOMESTILA ZA UPOR.STAVBN.ZEM.	44,82	43,14	103,89	14,94	15,96	93,61	59,76	59,10	101,12
4802	USKLADITEV DRŽAVNIH DAJATEV	0,00	0,00	100,00	1.729,42	0,00		1.729,42	0,00	
4890	OSTALI STROŠKI	0,00	0,00		51,15	0,00		51,15	0,00	
7020	TRGOVSKO BLAGO – PLIN	0,00	0,00	100,00	72.171,73	106.296,55	67,90	72.171,73	106.296,55	67,90
7200	PREVREDN POSL.ODH.OS – OMREŽJE	133.752,42	0,00		0,00	0,00	100,00	133.752,42	0,00	
7201	PREVREDN POSL.ODH.OS – POSL.PRO.	23.201,72	0,00		22.290,11	0,00		45.491,83	0,00	
7230	ODPIS TERJATEV-PREVREDN.ODH.	0,00	0,00	100,00	0,00	0,00	100,00	0,00	0,00	100,00
7540	DONACIJE	0,00	0,00	100,00	300,00	300,00	100,00	300,00	300,00	100,00
7580	NEGATIVNE EVRSKE IZRAVNAVE	0,32	3,57	8,96	0,19	0,60	31,67	0,51	4,17	12,23
	SKUPAJ STROŠKI	***430.574,39***	***268.291,67***	***160,49***	***140.266,40***	***155.332,79***	***90,30***	**570.840,79**	**423.624,46**	***134,75***

7600	PRIH.OD PRODAJE – PLIN	0,00	0,00	100,00	126.736,35	135.427,31	93,58	126.736,35	135.427,31	93,58
7601	PRIH.OD PRODAJE – OMREŽNINA	49.700,64	50.147,20	99,11	0,00	0,00	100,00	49.700,64	50.147,20	99,11
	MOČ	33.597,12	36.245,46	92,69	0,00	0,00	100,00	33.597,12	36.245,46	92,69
	ZMOGLJIVOST	3.770,28	3.854,52	97,81	0,00	0,00	100,00	3.770,28	3.854,52	97,81
	OMREŽNINA VARIABILNI DEL	155.136,46	156.799,63	98,94	0,00	0,00	100,00	155.136,46	156.799,63	98,94
	MERITVE	10.504,80	10.494,31	100,10	0,00	0,00	100,00	10.504,80	10.494,31	100,10
7680	DRŽAVNA PODPORA ZARADI COVID-19	200,00	0,00		0,00	0,00	100,00	200,00	0,00	
7750	PRIHODKI OD OBRESTI – DEPOZITI	13,94	27,87	50,02	5,97	11,94	50,00	19,91	39,81	50,01
7880	POZITIVNE EVRSKE IZRAVNAVE	0,82	0,05	1.640,00	2,10	6,42	32,71	2,92	6,47	45,13
7892	POVR. STR. IZTERJAVE	76,05	66,68	114,05	151,99	198,07	76,74	228,04	264,75	86,13
	SKUPAJ PRIHODKI	***253.000,11***	***257.635,72***	**98,20**	***126.896,41***	***135.643,74***	**93,55**	***379.896,52***	***393.279,46***	**96,60**
POSLOVNI IZID PRED OBDAVČITVIJO		***-177.574,28***	***-10.655,95***	***1.666***	***-13.369,99***	***-19.689,05***	***67,91***	**-190.944,27**	**-30.345,00**	***629,24***
DDPO		0,00	0,00		0,00	0,00		**0,00**	**0,00**	100,00
ČISTI POSLOVNI IZID		**-177.574,28**	**-10.655,95**	**1.666**	**-13.369,99**	**-19.689,05**	***67,91***	**-190.944,27**	**-30.345,00**	***629,24***
POSLOVNI IZID IZ POSLOVANJA		-20.620,14			8.920,12			-11.700,02		259,36
PREVREDN. ODHODKI V ZVEZI Z OS		-156.954,14			-22.290,11			-179.244,25		

OBRAZLOŽITEV KLJUČNIH AKTIVNOSTI V POVEZAVI S PRIPOJITVIJO PODJETJA

Občinski svet Občine Sevnica je na 17. redni seji, dne 23.09.2020, obravnaval gradivo glede pripojitve podjetja Plinovod k podjetju Komunala in sprejel sledeče sklepe:

1. sprejet je bil Odlok o spremembi Odloka o gospodarskih javnih službah v Občini Sevnica, s pričetkom uporabe 1.1.2021;
2. sprejet je bil Odlok o spremembi Odloka o ustanovitvi Javnega podjetja Komunala d.o.o. Sevnica, s pričetkom uporabe 1.1.2021;
3. sprejet je bil Odlok o spremembi Odloka o ustanovitvi Javnega podjetja Plinovod d.o.o. Sevnica, s pričetkom uporabe 1.1.2021;
4. sprejet je bil sklep o imenovanju v.d. direktorja Javnega podjetja Plinovod d.o.o. Sevnica;
5. sprejet je bil sklep o uporabi bilančnega dobička iz preteklih let;
6. sprejet je bil sklep o prenosu lastninske pravice na nepremičnem premoženju in plinovodnem omrežju.
7. sprejet je bil sklep o pripojitvi Javnega podjetja Plinovod d.o.o. Sevnica k Javnemu podjetju Komunala d.o.o. Sevnica;

Pred prenosom izvajanja gospodarske javne službe iz podjetja Plinovod na Komunalo, je bil sprejet sklep, da se nepremično premoženje ter objekti in naprave, namenjene opravljanju lokalne gospodarske javne službe, prenesejo v last Občine Sevnica.

Predmet prenosa nepremičnega premoženja iz podjetje Plinovod na Občino Sevnica je:

- poslovni prostor na naslovu Trgu svobode 9 v Sevnici, v izmeri 46,45 m^2 (sklenjena pogodba o prenosu nepremičnin na Občino Sevnica št. 311-0001/2020 z dne 4.12.2020);
- nepremično premoženje ter objekti in naprave, namenjene opravljanju lokalne gospodarske javne infrastrukture (pogodba št. 311-0001/2020 z dne 4.12.2020).

Za poslovni prostor je bil izdan SKLEP o vknjižbi lastninske pravice v zemljiško knjigo z vpisom in učinkom z dnem 29.12.2020.

Bilančni dobiček-splošno:
O uporabi bilančnega dobička odločajo družbeniki na skupščini (t.i. pravica do odločanja o bilančnem dobičku), ki lahko v okviru izvrševanja te pravice del bilančnega dobička namenijo tudi za razdelitev med družbenike. Družbeniki imajo tako pravico do dela bilančnega dobička, kot je ugotovljen v letni bilanci, če družbena pogodba ne določa drugače in če tako odloči skupščina družbe. O uporabi bilančnega dobička odloča skupščina družbe s sklepom o uporabi bilančnega dobička.

Pred prenosom izvajanja dejavnosti gospodarske javne službe na podjetje Komunala je bil sprejet sklep, da se pretežni del bilančnega dobička iz preteklih let izplača ustanovitelju, in sicer v višini 600.000,00 EUR. Sredstva so bila na transakcijski račun občine Sevnica nakazana dne 20.11.2020.

Razlog predmetnega sklepa izhaja iz dejstva, da bo Občina Sevnica kot lastnik plinovodnega omrežja zanj tudi skrbela, skladno z najemno pogodbo, kar pomeni, da bo zagotavljala sredstva

za investicijsko vzdrževanje ter morebitno širitev omrežja po občini Sevnica. Z vidika transparentnosti prenosa in vsled zakonodaje, ki ureja javne finance, je bilo potrebno izvesti cenitev infrastrukture plinovoda in poslovnega prostora, ki se je skladno z zgoraj navedenimi pogodbami brezplačno prenesel v last edinega družbenika, t.j. Občino Sevnica.

Na osnovi cenitev:

- poročilo o vrednotenju stanja, nabave, odpisane in trenutne vrednosti plinovodnega omrežja v občini Sevnica (sodni cenilec in izvedenec Milan Žnidaršič, dipl.inž.grad.);
- poročilo o tržni vrednosti poslovnega prostora št. 17 v stavbi 953 k.o. Sevnica – Trg Svobode 9 (sodni cenilec in izvedenec Milan Žnidaršič, dipl.inž.grad.),

je bila določena oz. ocenjena neodpisana vrednost na dan 31.12.2020 in sicer:

- infrastrukture v vrednosti 131.311,74 EUR (knjigovodska vrednost:133.752,42 EUR);
- tržna vrednost poslovnega prostora v višini 40.500,00 EUR (knjigovodska vrednost 45.491,83 EUR).

Podjetje Plinovod je v letih investicij in investicijskega vzdrževanja plinovodne infrastrukture, izkoristil pravico do celotnega ali delnega odbitka DDV. Ob upoštevanju ZDDV-1 gre v primeru brezplačnega prenosa infrastrukture za obdavčljiv promet osebe javnega prava. Podjetje Plinovod je na osnovi ocenjene vrednosti omrežja, Občini Sevnica izstavil račun za obdavčen promet (22% DDV od vrednosti 131.311,74 EUR), pri čemer slednje za Občino pomeni vstopni DDV. Občina ima pravico odbitka vstopnega DDV, saj ima s podjetjem Komunala sklenjeno najemno pogodbo, po kateri bo podjetju zaračunana mesečna najemnina za infrastrukturo v najemu, katera pa bo obdavčena z DDV.

ODLOČANJE O POKRIVANJU UGOTOVLJENE IZGUBE POSLOVANJA PODJETJA PLINOVOD D.O.O. SEVNICA ZA LETO 2020, SKLADNO Z DOLOČILI ZAKONA O GOSPODARSKIH DRUŽBAH (ZGD-1)

Javno podjetje Plinovod d.o.o. Sevnica, je poslovno leto 2020 zaključilo z negativnim poslovnim izidom. Čista izguba na dan 31.12.2020 znaša **190.944,27 EUR**.

Čista izguba poslovnega leta 2020 je sestavljena iz izgube:

- **rednega poslovanja v višini 11.700,02 EUR**, od tega
  - negativni rezultat na stroškovnem mestu ODS v višini 20.620,14 EUR in
  - pozitivni rezultat na tržnem delu prodaje plina v višini 8.920,12 EUR
- prevrednotovalnih poslovnih odhodkov iz naslova **prenosa plinovodnega omrežja** na lastnika Občino Sevnica **v višini 133.752,42 EUR** in
- prevrednotovalnih poslovnih odhodkov iz naslova **prenosa poslovnega prostora** v last Občine Sevnica v višini **45.491,83 EUR**.

Po določbah ZGD, ki veljajo tudi za javna podjetja, se mora ugotovljena izguba v zaključnem računu pokriti iz za to razpoložljivih virov sredstev. Iz določb 64. člena ZGD -1 tako izhaja, da je potrebno izgubo, ugotovljeno v letnem obračunu, najprej pokriti iz prenesenega čistega dobička preteklih let, nato iz drugih rezerv iz dobička (rezerv, oblikovanih iz dobička v preteklih letih), iz zakonskih rezerv ali celo iz kapitalskih rezerv.

Pokrivanje izgube poslovnega leta je zakonsko predpisana. Upoštevana je v bilanci stanja za poslovno leto 2020, kar je dolžnost poslovodstva družbe (11. odstavek 64. člena ZGD-1). Čista izguba poslovnega leta je v bilanci stanja pokrita v breme prenesenega čistega dobička in rezerv.

V izkazu poslovnega izida - IPI je izkazana čista izguba poslovnega leta (2020) v višini 190.944,27 EUR. V bilanci stanja – BS, so za znesek čiste izgube poslovnega leta 2020, zmanjšane postavke kapitala. Na račun kritja izgube, je zmanjšan preneseni čisti dobiček iz preteklih let v višini 44.654,77 EUR, zakonske rezerve v višini 4.230,19 EUR ter kapitalske rezerve v višini 142.059,31 EUR.

Osnovni kapital podjetja ostaja enak in sicer v višini 92.391,96 EUR, kapitalske rezerve pa so na novo oblikovane v višini 157.031,37 EUR. Na novo znaša kapital podjetja skupaj 249.423,33 EUR.

IZJAVA O ODGOVORNOSTI VODSTVA PODJETJA

Vodstvo podjetja je odgovorno za pripravo računovodskih izkazov podjetja Plinovoda d.o.o. Sevnica za leto 2020 s pripadajočimi pojasnili, ki vključujejo pošten prikaz izkazov stanja v IPI in BS.

Vodstvo potrjuje, da so bile pri izdelavi računovodskih izkazov dosledno uporabljene ustrezne računovodske usmeritve, da so bile računovodske ocene izdelane po načelu poštene vrednosti, previdnosti in dobrega gospodarjenja in da računovodski izkazi predstavljajo resnično in pošteno sliko premoženjskega stanja družbe in izidov poslovanja za leto 2020.

PODJETJE PLINOVOD d.o.o. SEVNICA

Mitja Udovč
v.d. direktor Plinovod d.o.o. Sevnica

Priloge:
- Bilanca stanja za leto 2020
- Izkaz poslovnega izida za leto 2020

Ime poslovnega subjekta:
JAVNO PODJETJE PLINOVOD D.O.O. SEVNICA

Matična številka:
5789656000

Sedež:
Trg svobode 09, 8290 Sevnica

Davčna številka:
77314514

Podatki iz IZKAZA POSLOVNEGA IZIDA v obdobju 01.01.2020 - 31.12.2020

	Postavka	Znesek v EUR s centi
A.	**ČISTI PRIHODKI OD PRODAJE**	**379.445,65**
I.	**Čisti prihodki od prodaje na domačem trgu**	**379.445,65**
	1. Čisti prihodki od prodaje proizvodov in storitev razen najemnin	379.445,65
D.	**SUBVENCIJE, DOTACIJE, REGRESI, KOMPENZACIJE IN DRUGI PRIHODKI, KI SO POVEZANI S POSLOVNIMI UČINKI**	**200,00**
F.	**KOSMATI DONOS OD POSLOVANJA**	**379.645,65**
G.	**POSLOVNI ODHODKI**	**570.540,28**
I.	**Stroški blaga, materiala in storitev**	**237.356,75**
	Stroški materiala	75.052,95
	1. Nabavna vrednost prodanega blaga in materiala	72.171,73
	2. Stroški porabljenega materiala	2.881,22
	a) stroški materiala	834,25
	b) stroški energije	819,17
	c) drugi stroški materiala	1.227,80
	3. Stroški storitev	162.303,80
	b) najemnine	594,13
	č) drugi stroški storitev	161.709,67
II.	**Stroški dela**	**112.347,65**
	1. Stroški plač	84.123,21
	2., 3. Stroški pokojninskih in drugih socialnih zavarovanj	13.050,07
	4. Drugi stroški dela	15.174,37
III.	**Odpisi vrednosti**	**218.687,55**
	1. Amortizacija	39.443,30
	2. Prevrednotovalni poslovni odhodki pri neopredmetenih sredstvih in opredmetenih osnovnih sredstvih	179.244,25
IV.	**Drugi poslovni odhodki**	**2.148,33**
	2. Drugi stroški	2.148,33
I.	**IZGUBA IZ POSLOVANJA**	**190.894,63**
J.	**FINANČNI PRIHODKI**	**19,91**
II.	**Finančni prihodki iz danih posojil**	**19,91**
	2. Finančni prihodki iz posojil, danih drugim	19,91
L.	**DRUGI PRIHODKI**	**230,96**
II.	**Ostali prihodki**	**230,96**
M.	**DRUGI ODHODKI**	**300,51**
O.	**CELOTNA IZGUBA**	**190.944,27**
Š.	**ČISTA IZGUBA OBRAČUNSKEGA OBDOBJA**	**190.944,27**
	*** POVPREČNO ŠTEVILO ZAPOSLENIH NA PODLAGI DELOVNIH UR V OBRAČUNSKEM OBDOBJU**	2,77
	ŠTEVILO MESECEV POSLOVANJA	12

Sevnica, 02.02.2021

Oseba, odgovorna za sestavo bilance:

SABINA GABRIČ

JAVNO PODJETJE PLINOVOD D.O.O. SEVNICA

Vodja družbe:

MITJA UDOVČ

Ime poslovnega subjekta:
JAVNO PODJETJE PLINOVOD D.O.O. SEVNICA

Matična številka:
5789656000

Sedež:
Trg svobode 09, 8290 Sevnica

Davčna številka:
77314514

Podatki iz BILANCE STANJA na dan 31.12.2020

	Postavka	Znesek v EUR s centi
	SREDSTVA	**338.216,01**
A.	**DOLGOROČNA SREDSTVA**	**1.415,96**
I.	**Neopredmetena osnovna sredtva in dolgoročne AČR**	**0,00**
	1. Neopredmetena sredstva	0,00
	č) druga neopredmetena sredstva	0,00
II.	**Opredmetena osnovna sredstva**	**22,09**
	2. Zgradbe	0,00
	4. Druge naprave in oprema, drobni inventar in druga opredmetena osnovna sredstva	22,09
V.	**Dolgoroče poslovne terjatve**	**1.393,87**
	3. Dolgoročne poslovne terjatve do drugih	1.393,87
B.	**KRATKOROČNA SREDSTVA**	**336.800,05**
II.	**Zaloge**	**880,43**
	4. Trgovsko blago	880,43
IV.	**Kratkoročne poslovne terjatve**	**134.573,10**
	2. Kratkoročne poslovne terjatve do kupcev	128.436,35
	3. Kratkoročne poslovne terjatve do drugih	6.136,75
V.	**Denarna sredstva**	**201.346,52**
	OBVEZNOSTI DO VIROV SREDSTEV	**338.216,01**
A.	**KAPITAL**	**249.423,33**
I.	**Vpoklicani kapital**	**92.391,96**
	1. Osnovni kapital	92.391,96
II.	**Kapitalske rezerve**	**157.031,37**
III.	**Rezerve iz dobička**	**0,00**
	1. Zakonske rezerve	0,00
VI.	**Preneseni čisti dobiček iz preteklih let**	**0,00**
IX.	**Čista izguba poslovnega leta**	**0,00**
Č.	**KRATKOROČNE OBVEZNOSTI**	88.792,68
III.	**Kratkoročne poslovne obveznosti**	**88.792,68**
	2. Kratkoročne poslovne obveznosti do dobaviteljev	40.822,75
	3. Druge kratkoročne poslovne obveznosti	47.969,93

Sevnica, 05.02.2021

Oseba, odgovorna za sestavo bilance:

SABINA GABRIČ

JAVNO PODJETJE PLINOVOD d.o.o. SEVNICA

Vodja družbe:

MITJA UDOVČ

Javno podjetje Komunala d.o.o. Sevnica, Naselje heroja Maroka 17, 8290 Sevnica

IZKAZ POSLOVNEGA IZIDA ZA LETO 2020

	v EUR	2020	2019	Ind20/19	Struktura 2020 (%)
	1	2	3	4=2:3	5
	POSLOVNI PRIHODKI (1 do 4)	**7.064.376,29**	**6.806.711**	**104**	**99,89**
1.	ČISTI PRIHODKI OD PRODAJE	6.452.942,20	6.211.516	104	91,24
a)	Čisti prihodki od prodaje na domačem trgu	6.452.942,20	6.206.616	104	91,24
	-od prodaje proizvodov in storitev	5.635.084,56	5.451.213	103	79,68
	- omrežnina	817.857,64	755.403	108	11,56
b)	Čisti prihodki od prodaje na trgu EU	0,00	4.900	0	0,00
2.	SPREMEMBE VREDNOSTI ZALOG NED.PROIZVODNJE	0,00	0	0	0,00
3.	USREDSTVENI LASTNI PROIZVODI IN STORITVE	0,00	0	0	0,00
4.	DRUGI POSLOVNI PRIHODKI	611.434,09	595.195	103	8,65
	- cenovne subvencije	398.108,96	464.738	86	5,63
	- drugi poslovni prihodki	213.325,13	130.457	164	3,02
	POSLOVNI ODHODKI (5 do 8)	**7.013.029,99**	**6.747.315**	**104**	**99,85**
5.	STROŠKI MATERIALA IN STORITEV	5.024.396,23	4.844.442	104	71,54
a)	Stroški porabljenega materiala	919.656,81	909.480	101	13,09
b)	Stroški storitev	4.104.739,42	3.934.962	104	58,45
	- najemnina za uporabo infrastrukture	899.223,93	885.344	102	12,80
	- stroški ostalih storitev	3.205.515,49	3.049.618	105	45,64
6.	STROŠKI DELA	1.680.124,09	1.624.730	103	23,92
a)	Stroški plač	1.188.234,39	1.184.086	100	16,92
b)	Stroški socialnih zavarovanj	190.984,51	191.175	100	2,72
c)	Stroški pokojninskih zavarovanj	37.211,48	35.114	106	0,53
d)	Drugi stroški dela	253.295,32	203.989	124	3,61
e)	Rezervacije za pokojnine, JN, odpravnine	10.398,39	10.366	100	0,15
7.	ODPISI VREDNOSTI	228.866,84	186.621	123	3,26
a)	Amortizacija	204.812,03	180.799	113	2,92
	- amortizacija neopredmetenih sredstev	4.386,77	4.067	108	0,06
	- amortizacija opredmetenih osnovnih sredstev	200.425,26	176.732	113	2,85
b)	Prevrednotovalni odhodki pri neopredmetenih sredstvih in opredmetenih osnovnih sredstvih	509,49	0	0	0,01
c)	Prevrednostovalni poslovni odhodki pri obratnih sredstvih	23.545,32	5.822	404	0,34
8.	DRUGI POSLOVNI ODHODKI	79.642,83	91.522	87	1,13
	FINANČNI PRIHODKI (9 do 11)	**3.473,13**	**3.340**	**104**	**0,05**
9.	FINANČNI PRIHODKI IZ DELEŽEV	0,00	0	0	0,00
a)	Finančni prihodki iz deležev v drugih družbah	0,00	0	0	0,00
10.	FINANČNI PRIHODKI IZ DANIH POSOJIL	13,97	36	39	0,00
a)	Finančni prihodki iz posojil, danim drugim	13,97	36	39	0,00
11.	FINANČNI PRIHODKI IZ POSLOVNIH TERJATEV	3.459,16	3.304	105	0,05
a)	Finančni prihodki iz poslovnih terjatev družb v skupini	0,00	0	0	0,00
b)	Finančni prihodki iz poslovnih terjatev do drugih	3.459,16	3.304	105	0,05
	FINANČNI ODHODKI (12 do 14)	**5.784,94**	**5.718**	**101**	**0,08**
12.	FINANČNI ODHODKI IZ OSLABITVE IN ODPISOV FINAN. NALOŽB	0,00	0	0	0,00
a)	Finančni odhodki iz oslabitve in odpisov finančnih naložb	0,00	0	0	0,00
13.	FINANČNI ODHODKI IZ FINANČNIH OBVEZNOSTI	5.301,02	4.821	110	0,08
a)	Finančni odhodki iz posojil, prejetih od družb v skupini	0,00	0	0	0,00
b)	Finančni odhodki iz posojil, prejetih od bank	5.195,27	4.481	116	0,07
c)	Finančni odhodki iz drugih finančnih obveznosti	105,75	340	31	0,00
14.	FINANČNI ODHODKI IZ POSLOVNIH OBVEZNOSTI	483,92	897	0	0,01
a)	Finančni odhodki iz poslovnih obveznosti do družb v skupini	0,00	0	0	0,00
b)	Finančni odhodki iz obveznosti do dobaviteljev in menič.obv.	0,00	0	0	0,00
c)	Finančni odhodki iz drugih poslovnih obveznosti	483,92	897	0	0,01
	DRUGI PRIHODKI	**4.600,72**	**2.927**	**157**	**0,07**
15.	DRUGI PRIHODKI	4.600,72	2.927	157	0,07
	DRUGI ODHODKI	**4.408,12**	**7.753**	**57**	**0,06**
16.	DRUGI ODHODKI	4.408,12	7.753	57	0,06
	POSLOVNI IZID PRED OBDAVČITVIJO	**49.227,09**	**52.192**	**94**	
17.	**DAVEK OD DOHODKA PRAVNIH OSEB**	**8.686,26**	**0**	0	
18.	ODLOŽENI DAVKI	0,00	0	0	
19.	**ČISTI POSLOVNI IZID OBRAČUNSKEGA OBDOBJA**	**40.540,83**	**52.192**	**78**	
20.	**ŠTEVILO DELAVCEV IZ NASLOVA UR**	**63,81**	**65,83**	**97**	

Sevnica, 09.02.2021

komunala d.o.o.

Direktor:
Mitja Udovč, dipl.inž.grad.

Javno podjetje Komunala d.o.o. Sevnica, Naselje heroja Maroka 17, 8290 Sevnica

BILANCA STANJA ZA LETO 2020

	v EUR	2020	2019	Ind 20/19	Struktura v % za 2020
	1	2	3	4=2:3	5
	SREDSTVA	**2.392.309,70**	**2.463.030**	**97**	**100,00**
A.	**DOLGOROČNA SREDSTVA**	**1.166.929,55**	**1.291.661**	**90**	**48,78**
I.	NEOPREDMETENA SREDSTVA IN DOLGOROČ. AČR	24.126,18	26.513	91	1,01
1.	Neopredmetena sredstva	24.126,18	26.513	91	1,01
č)	Druga neopredmetena sredstva	24.126,18	26.513	91	1,01
II.	OPREDMETENA OSNOVNA SREDSTVA	1.142.626,58	1.258.190	91	47,76
2.	Zgradbe	448.444,12	469.604	95	18,75
3.	Proizvajalne naprave in stroji	581.328,28	682.993	85	24,30
4.	Druge naprave in oprema, drobni inventar in druga OOS	57.834,67	70.916	82	2,42
6.	Opredmetena osnovna sredstva v gradnji in izdelavi	55.019,51	27.928	197	2,30
7.	Predujmi za pridobitev opredmetenih osnovnih sredstev	0,00	6.749	0	0,00
V.	DOLGOROČNE POSLOVNE TERJATVE	176,79	6.958	3	0,01
3.	Dolgoročne poslovne terjatve do drugih	176,79	6.958	3	0,01
B.	**KRATKOROČNA SREDSTVA**	**1.215.214,14**	**1.155.017**	**105**	**50,80**
II.	ZALOGE	82.166,49	83.821	98	3,43
1.	Material	82.166,49	83.821	98	3,43
IV.	KRATKOROČNE POSLOVNE TERJATVE	962.842,50	1.033.633	93	40,25
2.	Kratkoročne poslovne terjatve do kupcev	856.801,67	968.840	88	35,81
3.	Kratkoročne poslovne terjatve do drugih	106.040,83	64.793	164	4,43
V.	DENARNA SREDSTVA	170.205,15	37.563	453	7,11
C.	**KRATKOROČNE AKTIVNE ČASOVNE RAZMEJITVE**	10.166,01	**16.352**	**62**	**0,42**
	ZABILANČNA SREDSTVA	**24.360.884,05**	**23.812.208**	**102**	**0,00**
	OBVEZNOSTI DO VIROV SREDSTEV	**2.392.309,70**	**2.463.030**	**97**	**100,00**
A.	**KAPITAL**	**696.478,25**	**659.902**	**106**	**29,11**
I.	VPOKLICNI KAPITAL	431.715,04	431.715	100	18,05
1.	Osnovni kapital	431.715,04	431.715	100	18,05
II.	KAPITALSKE REZERVE	125.090,41	125.090	100	5,23
III.	REZERVE IZ DOBIČKA	74.321,07	43.172	172	3,11
1.	Zakonske rezerve	43.171,50	43.172	100	1,80
5.	Druge rezerve iz dobička	31.149,57	0	0	1,30
IV.	PRESEŽEK/PRIMANJKLJAJ IZ PREVREDNOTENJA	-6.338,67	-2.374	267	-0,26
V.	PRENESENI DOBIČEK IZ PRETEKLIH LET	31.149,57	10.107	308	1,30
VI.	ČISTI DOBIČEK POSLOVNEGA LETA	40.540,83	52.192	78	1,69
B.	**REZERVACIJE IN DOLGOROČNE PASIVNE ČASOVNE RAZM.**	**285.487,69**	**293.423**	**97**	**11,93**
1.	Rezervacije	116.537,41	104.516	112	4,87
2.	Dolgoročne pasivne časovne razmejitve	168.950,28	188.907	89	7,06
C.	**DOLGOROČNE OBVEZNOSTI**	**173.126,61**	**166.422**	**104**	**7,24**
I.	DOLOGOČNE FINAČNE OBVEZNOSTI	173.126,61	166.422	104	7,24
2.	Dolgoročne finančne obveznosti do bank	173.126,61	166.422	104	7,24
3.	Druge dolgoročne finančne obveznosti	0,00	0	0	0,00
Č.	**KRATKOROČNE OBVEZNOSTI**	**1.233.361,15**	**1.326.664**	**93**	**51,56**
II.	KRATKOROČNE FINANČNE OBVEZNOSTI	99.057,72	131.541	75	4,14
2.	Kratkoročne finančne obveznosti do bank	99.057,72	115.950	85	4,14
3.	Druge kratkoročne finančne obveznosti	0,00	15.591	0	0,00
III.	KRATKOROČNE POSLOVNE OBVEZNOSTI	1.134.303,43	1.195.123	95	47,41
2.	Kratkoročne poslovne obveznosti do dobaviteljev	844.790,77	972.196	87	35,31
3.	Druge kratkoročne poslovne obveznosti	289.512,66	222.927	130	12,10
D.	**KRATKOROČNE PASIVNE ČASOVNE RAZMEJITVE**	**3.856,00**	**16.619**	**23**	**0,16**
	ZABILANČNE OBVEZNOSTI	**24.360.884,05**	**23.812.208**	**102**	**0,00**

Sevnica, 09.02.2021

komunala 1 d.o.o. sevnica

Direktor:
Mitja Udovč, dipl.inž.grad.

ZAKLJUČNA BILANCA STANJA NA DAN 31.12. 2020 PODJETIJ KOMUNALA d.o.SEVNICA IN PLINOVOD d.o.o. SEVNICA TER OTVORITVENA BILANCA PODJETJA KOMUNALA d.o.o. SEVNICA NA DAN 01.01.2021 PO PRIPOJITVI

	v EUR	31.12.2020		1.01.2021
		KOMUNALA	PLINOVOD	OTVORITVENA BILANCA KOMUNALE PO PRIPOJITVI
	1	2	3	4=2+3
	SREDSTVA	**2.392.309,70**	**338.216,01**	**2.730.525,71**
A.	**DOLGOROČNA SREDSTVA**	**1.166.929,55**	**1.415,96**	**1.168.345,51**
I.	NEOPREDMETENA SREDSTVA IN DOLGOROČ. AČR	24.126,18	0,00	24.126,18
1.	Neopredmetena sredstva	24.126,18	0,00	24.126,18
č)	Druga neopredmetena sredstva	24.126,18	0,00	24.126,18
II.	OPREDMETENA OSNOVNA SREDSTVA	1.142.626,58	22,09	1.142.648,67
2.	Zgradbe	448.444,12	0,00	448.444,12
3.	Proizvajalne naprave in stroji	581.328,28	0,00	581.328,28
4.	Druge naprave in oprema, drobni inventar in druga OOS	57.834,67	22,09	57.856,76
6.	Opredmetena osnovna sredstva v gradnji in izdelavi	55.019,51	0,00	55.019,51
7.	Predujmi za pridobitev opredmetenih osnovnih sredstev	0,00	0,00	0,00
V.	DOLGOROČNE POSLOVNE TERJATVE	176,79	1.393,87	1.570,66
3.	Dolgoročne poslovne terjatve do drugih	176,79	1.393,87	1.570,66
B.	**KRATKOROČNA SREDSTVA**	**1.215.214,14**	**336.800,05**	**1.552.014,19**
II.	ZALOGE	82.166,49	880,43	83.046,92
1.	Material	82.166,49	0,00	82.166,49
2.	Trgovsko blago	0,00	880,43	880,43
IV.	KRATKOROČNE POSLOVNE TERJATVE	962.842,50	134.573,10	1.097.415,60
2.	Kratkoročne poslovne terjatve do kupcev	856.801,67	128.436,35	985.238,02
3.	Kratkoročne poslovne terjatve do drugih	106.040,83	6.136,75	112.177,58
V.	DENARNA SREDSTVA	170.205,15	201.346,52	371.551,67
C.	**KRATKOROČNE AKTIVNE ČASOVNE RAZMEJITVE**	10.166,01	**0,00**	10.166,01
	ZABILANČNA SREDSTVA	**24.360.884,05**	**0,00**	**24.360.884,05**
	OBVEZNOSTI DO VIROV SREDSTEV	**2.392.309,70**	**338.216,01**	**2.730.525,71**
A.	**KAPITAL**	**696.478,25**	**249.423,33**	**945.901,58**
I.	VPOKLICNI KAPITAL	431.715,04	92.391,96	431.715,04
1.	Osnovni kapital	431.715,04	92.391,96	431.715,04
II.	KAPITALSKE REZERVE	125.090,41	157.031,37	374.513,74
III.	REZERVE IZ DOBIČKA	74.321,07	0,00	74.321,07
1.	Zakonske rezerve	43.171,50	0,00	43.171,50
5.	Druge rezerve iz dobička	31.149,57	0,00	31.149,57
IV.	PRESEŽEK/PRIMANJKLJAJ IZ PREVREDNOTENJA	-6.338,67	0,00	-6.338,67
V.	PRENESENI DOBIČEK IZ PRETEKLIH LET	31.149,57	0,00	31.149,57
VI.	ČISTI DOBIČEK POSLOVNEGA LETA	40.540,83	0,00	40.540,83
B.	**REZERVACIJE IN DOLGOROČNE PASIVNE ČASOVNE RAZM.**	**285.487,69**	**0,00**	**285.487,69**
1.	Rezervacije	116.537,41	0,00	116.537,41
2.	Dolgoročne pasivne časovne razmejitve	168.950,28	0,00	168.950,28
C.	**DOLGOROČNE OBVEZNOSTI**	**173.126,61**	**0,00**	**173.126,61**
I.	DOLOGOČNE FINAČNE OBVEZNOSTI	173.126,61	0,00	173.126,61
2.	Dolgoročne finančne obveznosti do bank	173.126,61	0,00	173.126,61
3.	Druge dolgoročne finančne obveznosti	0,00	0,00	0,00
Č.	**KRATKOROČNE OBVEZNOSTI**	**1.233.361,15**	**88.792,68**	**1.322.153,83**
II.	KRATKOROČNE FINANČNE OBVEZNOSTI	99.057,72	0,00	99.057,72
2.	Kratkoročne finančne obveznosti do bank	99.057,72	0,00	99.057,72
3.	Druge kratkoročne finančne obveznosti	0,00	0,00	0,00
III.	KRATKOROČNE POSLOVNE OBVEZNOSTI	1.134.303,43	88.792,68	1.223.096,11
2.	Kratkoročne poslovne obveznosti do dobaviteljev	844.790,77	40.822,75	885.613,52
3.	Druge kratkoročne poslovne obveznosti	289.512,66	47.969,93	337.482,59
D.	**KRATKOROČNE PASIVNE ČASOVNE RAZMEJITVE**	**3.856,00**	**0**	**3.856,00**
	ZABILANČNE OBVEZNOSTI	**24.360.884,05**	**0**	**24.360.884,05**

Sevnica, 09.02.2021

komunala d.o.o. sevnica

Direktor:
Mitja Udovč, dipl.inž.grad.

Javno podjetje Komunala d.o.o. Sevnica
Naselje heroja Maroka 17
8290 Sevnica

tel.: 07 816 47 00, fax: 07 816 47 11
e-mail: komunala.sevnica@siol.net,
www.komunala-sevnica.si

Štev.: 021-1/21-1
Datum: 15.02.2021

Nadzorni svet Javnega podjetja Komunala d.o.o. Sevnica je na svoji 10. seji dne 15.02.2021 obravnaval postopek pripojitve Javnega podjetja Plinovod d.o.o. Sevnica ter soglasno sprejel sklep:

S K L E P:

Nadzorni svet se je seznanil s postopkom pripojitve Javnega podjetja Plinovod d.o.o. Sevnica z družbo Javno podjetje Komunala d.o.o. Sevnica z dnem 31.12.2020.

Predsednik
Nadzornega sveta:

Mag. Aleksander Mirt

Sklep prejmejo:

1. *Občinski svet*
2. *arhiv NS*

JAVNO PODJETJE PLINOVOD d.o.o. SEVNICA
NADZORNI SVET
TRG SVOBODE 9
S E V N I C A

Datum : 16.02.2021

Zadeva : **Seznanitev s postopkom pripojitve podjetij Plinovod d.o.o. Sevnica in Komunala d.o.o. Sevnica**

Nadzorni svet Javnega podjetja Plinovod d.o.o. Sevnica se je na svoji 7. redni seji dne 16.02.2021, seznanil s postopkom pripojitve podjetij Plinovod d.o.o. Sevnica in Komunala d.o.o. Sevnica ter sprejel naslednji

S K L E P :

Nadzorni svet se je seznanil s postopkom pripojitve podjetja PLINOVOD d.o.o. Sevnica s podjetjem KOMUNALA d.o.o. Sevnica in soglaša s pokritjem izgube poslovnega leta 2020 v breme kapitalskih rezerv in prenesenega čistega dobička preteklih let.

Lep pozdrav,

Predsednik NS Plinovod d.o.o. Sevnica
Božidar Groboljšek, dr.med.

JAVNO PODJETJE PLINOVOD d.o.o. SEVNICA

Sklep prejemjo:
- Občina Sevnica, Glavni trg 19a, 8290 Sevnica
- Arhiv NS

OBČINA SEVNICA
OBČINSKI SVET

16. t.d.r.

21. REDNA SEJA OBČINSKEGA SVETA

24. 2. 2021

ZADEVA: **Predlog Odloka o spremembi Odloka o proračunu Občine Sevnica za leto 2021 – skrajšani postopek**

Številka: 410-0025/2020

Pripravljavec gradiva:
Oddelek za finance

Poročevalka:
Mag. Vlasta Marn, vodja Oddelka za finance

Občina Sevnica, Glavni trg 19 a, 8290 Sevnica
Tel.: 07 81 61 200, fax: 07 81 61 210
obcina.sevnica@siol.net
www.obcina-sevnica.si

Številka: 410-0025/2020
Datum: 28.01.2021

OBČINSKI SVET
OBČINE SEVNICA

Zadeva: Predlog Odloka o spremembi Odloka o proračunu Občine Sevnica za leto 2021 – skrajšani postopek

Spoštovani!

JP Komunala d.o.o. Sevnica namerava najeti kredit v višini 240.000,00 EUR. Kupili bodo opremo ter dve gospodarski vozili. Za odplačilo kredita imajo lastne vire.

JP Komunala d.o.o. Sevnica je javno podjetje, katerega ustanoviteljica je Občina Sevnica. Zaradi tega je njegovo zadolževanje regulirano z Zakonom o financiranju občin ter je možno le pod sledečimi pogoji:

- da so obseg in pogoji zadolžitve določeni v odloku, s katerim se sprejme občinski proračun;
- da ima javno podjetje zagotovljena sredstva za servisiranje dolga iz neproračunskih virov;
- da kreditna pogodba ni zavarovana s stvarnim premoženjem, ki je namenjeno izvajanju javne oziroma gospodarske javne službe, saj je v tem primeru nična ter
- da soglasje izda občinski svet.

V 12. členu Odloka o proračunu Občine Sevnica za leto 2021 (Uradni list RS št. 202/20) je opredeljeno zadolževanja in izdajanje soglasij in poroštev občine in javnega sektorja v njeni domeni. Načrtovana višina kreditov in poroštev slednjih v odloku ni določena, zato jo je potrebno s to spremembo nominalno določiti.

V istem členu je navedeno tudi zadolževanje Občine Sevnica pri državnem proračunu. Skladno z Zakonom o finančni razbremenitvi občin (Uradni list RS št. 189/20) za tovrstno zadolževanje ni več pravne podlage, zato je potrebno tudi s tem v vezi popraviti besedilo odloka.

Lepo pozdravljeni,

Pripravila:
mag. Vlasta Marn
Vodja oddelka za finance

Občina Sevnica 3

Srečko Ocvirk
Župan Občine Sevnica

Priloge:
- predlog odloka

Vročiti:
- naslovu,
- v zadevo

PREDLOG

Na podlagi 29. člena Zakona o lokalni samoupravi (Uradni list RS, št. 94/07 – UPB, 76/08, 79/09, 51/10, 40/12 – ZUJF, 14/15 - ZUUJFO), 29. člena Zakona o javnih financah (Uradni list RS, št. 11/11 – UPB4, 14/13 - popr., 101/13 in 55/15 - ZFisP) in 18. člena Statuta Občine Sevnica (Uradni list RS, št. 46/15 – UPB, 17/17 in 44/18) je Občinski svet Občine Sevnica na _____. redni seji dne,_____, sprejel

O D L O K
o spremembi Odloka o proračunu Občine Sevnica za leto 2021

1. člen

S tem odlokom se spremeni Odlok o proračunu Občine Sevnica za leto 2021 (Uradni list RS, št. 202/20).

2. člen

Prvi odstavek 12. člena se spremeni tako da se glasi: »Občina Sevnica se v letu 2021 ne bo dolgoročno zadolžila.«

3. člen

Na koncu 4. odstavka 12. člena se za besedo »sveta« doda besedilo »do skupne višine 240.000,00 EUR«.

4. člen

Ta odlok začne veljati naslednji dan po objavi v Uradnem listu Republike Slovenije.

Številka: 410-0025/2020
Sevnica, dne _____

Srečko OCVIRK
Župan
Občine Sevnica

OBČINA SEVNICA
OBČINSKI SVET

17. t.d.r.

21. REDNA SEJA OBČINSKEGA SVETA

24. 2. 2021

ZADEVA: **Predlog soglasja k zadolžitvi Javnega podjetja Komunala d.o.o. Sevnica**

Številka: 474-0001/2021

Pripravljavca gradiva:
Oddelek za finance
JP Komunala d.o.o. Sevnica

Poročevalka:
Mag. Vlasta Marn, vodja Oddelka za finance

Številka: 474-0001/2021
Datum: 28.01.2021

OBČINSKI SVET
OBČINE SEVNICA

Zadeva: **Predlog soglasja k zadolžitvi JP Komunala d.o.o. Sevnica**

Spoštovani!

JP Komunala d.o.o. Sevnica namerava v letošnjem letu izvesti več investicijskih vlaganj. Kupili bodo opremo ter dve gospodarski vozili za opravljanje gospodarskih javnih služb. V ta namen se nameravajo dolgoročno zadolžiti. Skupna vrednost naložb bo znašala 240.000 EUR. V vlogi za izdajo soglasja (v prilogi) navajajo, da bodo kredit odplačevali iz lastnih neproračunskih sredstev.

V Odloku o spremembah Odloka o proračunu Občine Sevnica za leto 2021 smo opredelili manjkajočo pravno podlago (višino) za zadolževanje javnega sektorja na ravni občine.

Menimo da je smiselno, da Občinski svet skladno z 10. g členom Zakona o financiranju občin - 1 (Uradni list RS, št.123/06, 57/08, 36/11 in 14/15 – ZUUJFO) JP Komunala d.o.o. Sevnica izda soglasje za najem kredita. Tako izdano soglasje se ne šteje v največji možni obseg zadolževanja občine.

Predlog sklepa:
Občinski svet Občine Sevnica daje soglasje JP Komunala d.o.o. Sevnica za najem kredita v višini 240.000,00 EUR za nakupe opreme za opravljanje gospodarskih javnih služb.

Lepo pozdravljeni,

Pripravila:
mag. Vlasta Marn
Vodja oddelka za finance

Občina Sevnica 3

Srečko Ocvirk
Župan Občine Sevnica

Priloge:
- **vloga JP Komunala d.o.o. Sevnica**

Vročiti:
- naslovu,
- v zadevo

Javno podjetje Komunala d.o.o. Sevnica
Naselje heroja Maroka 17
8290 Sevnica

komunala sevnica 1956

tel.: 07 816 47 00, fax: 07 816 47 11
e-mail: komunala.sevnica@siol.net,
www.komunala-sevnica.si

25-01-2021

Datum: 20.01.2021
Št.: 352-1/2021

OBČINA SEVNICA
Prejeto: 25. 01. 2021 | Sig. znak: 40
Priloge: /
Vredn.: /
Šifra zadeve: 474-0001/2021

OSEG063500

OBČINA SEVNICA
Glavni trg 19 a
8290 SEVNICA

Zadeva: **Vloga za zadolževanje s soglasjem Občine Sevnica za leto 2021**

Na osnovi Odloka o proračunu Občine Sevnica za leto 2021 prosimo Občinski svet Občine Sevnica za soglasje k zadolžitvi v letu 2021 za potrebe nabave opreme za opravljanje dejavnosti gospodarskih javnih služb in drugih dejavnosti.

V skladu z določili 3. točke 11. člena Odloka o ustanovitvi Javnega podjetja Komunala d.o.o. Sevnica (Uradni list RS št. 02/17) direktor za najem kredita, ki presega 20 % vrednosti osnovnega kapitala javnega podjetja, potrebuje pisno soglasje ustanovitelja po predhodnem mnenju Nadzornega sveta.

Za potrebe nadomestitve naše dejavnosti bomo potrebovali kredit do višine 240.000 EUR, katerega bomo odplačevali iz lastnih sredstev in ga porabili za sledeče namene:

- Smetarsko vozilo za pobiranje, stiskanje in prevoz odpadkov 180.000 EUR (pojasnilo 1)
- Vozilo za opravljanje prevozov za potrebe pogrebne in pokopališke dejavnosti ter skladišča in tržne dejavnosti 28.000 EUR (pojasnili 2 in 3)
- Oprema v višini 31.313 EUR (pojasnila 4, 5 in 6)

Pojasnila k zadolžiti za leto 2021 za nabavo vozil in opreme:

1. SMETARSKO VOZILO ZA POBIRANJE, STISKANJE IN PREVOZ ODPADKOV

Na enoti ravnanje z odpadki, je z leti opazen porast stroškov vzdrževanja vozil. Praksa je bila, da so se menjave smetarskih vozil vršile na 5 let (po izplačilu kredita sledi nabava novega vozila). Toda obremenitve vozil so zaradi načina dela, sistema ločenega zbiranja odpadkov, vse večjih količin odpadkov, vedno večje. Nekatera vozila so stara 15 let in več in bomo s takšnimi težko zagotavljali še bolj kakovostne, hitrejše storitve. Pred nami je še uvajanje obveznega ločenega zbiranja odpadne embalaže pri individualnih uporabnikih po sistemu "od vrat do vrat", vendar zadeve že zaradi dotrajanosti vozil ne moremo optimalno realizirati. Tudi zaradi tega in zaradi nižanja stroškov vzdrževanja vozil je tako že v letu 2021 načrtovana nabava novega smetarskega vozila.
Nabaviti je potrebno novo komunalno vozilo na komunalno prirejeni 3-osna šasiji, pripravljena za montažo smetarske nadgradnje s pogonom 6x2-4 in kapaciteto nadgradnje 20 m3.

Javno podjetje Komunala d.o.o. Sevnica
Naselje heroja Maroka 17
8290 Sevnica

tel.: 07 816 47 00, fax: 07 816 47 11
e-mail: komunala.sevnica@siol.net,
www.komunala-sevnica.si

2. VOZILO ZA OPRAVLJANJE PREVOZOV ZA POTREBE POGREBNE IN POKOPALIŠKE DEJAVNOSTI

Za potrebe izvajanja prvih prevozov v okviru izvajanja 24 urne dežurne službe in za potrebe prevozov za vzdrževanje pokopališč v občini Sevnica (20 pokopališč), je predvidena nabava vozila furgon za navedene potrebe.

Predviden tip vozila kot npr: RENAULT MAXI FURGON BLUE dCI 95 PRO+

3. VOZILO ZA OPRAVLJANJE PREVOZOV ZA POTREBE SKLADIŠČA IN TRŽNE DEJAVNOSTI

Za izvajanje prevozov oseb in tovora, materiala za skladišče in razvoz tovora po deloviščih v Občini Sevnica je predvidena nabava vozila. Z novim vozilom se nadomešča staro in nevozno vozilo KIA SPORTAGE, letnik 1998.

Predviden tip vozila kot npr: RENAULTFURGON BLUE dCI 95 PRO+

4. GPS NAPRAVA ZA POTREBE AŽURIRANJA IN VODENJA KATASTRA GJS

Ena izmed nalog podjetja je tudi vzdrževanje in ažuriranja katastra gospodarske javne infrastrukture. Z usposobljenim kadrom v podjetju zagotavljamo terenske posnetke manjših novogradenj obnov, defektov in zakoličbe komunalnih vodov v upravljanju. Trenutno ne razpolagamo z lastno GPS napravo, za potrebe vzdrževanja katastra imamo napravo v najemu.

Predviden tip GPS naprave kot npr: GPS Leica GS07/CS20

5. VALJAR ZA IZDELAVO ASFALTNIH MULD

Komunala Sevnica je izvajalec rednega vzdrževanja 247 km občinskih lokalnih cest na celotnem območju občine na osnovi Odloka o načinu izvajanja gospodarske javne službe rednega vzdrževanja občinskih cest v Občini Sevnica (Ur.l. RS, št. 46/14). V okviru rednega vzdrževanja se izvaja tudi redno vzdrževanje prometnih površin, bankin, odvodnjavanja meteorne vode... V ta namen je potrebno nabaviti valjar namenjen za izdelavo obcestnih muld (eliptični valjar).
Predviden tip eliptičnega valjara kot npr: VALJAR NTC 600/12H3E HATZ B30

6. OPREMA ZA SNEMANJE IN ČIŠČENJE KANALIZACIJSKIH VODOV

Komunala upravlja 8 kanalizacijskih sistemov (Sevnica, Gabrijele, Kompolje, Boštanj, Log, Orehovo, Lisca in Dolnje Brezovo). Skupno je v upravljanju podjetja preko 40 km kanalizacijskih sistemov. Za potrebe učinkovitega rednega vzdrževanja in pregledov kanalizacije potrebujemo zato ustrezno opremo in sicer:

- Visokotlačni vodni čistilec: npr. KJ-3100 (bencinski motor)
- Čistilec odtokov: npr:K1500SP

Javno podjetje Komunala d.o.o. Sevnica
Naselje heroja Maroka 17
8290 Sevnica

tel.: 07 816 47 00, fax: 07 816 47 11
e-mail: komunala.sevnica@siol.net,
www.komunala-sevnica.si

- Kamera za snemanje kanalizacijskih odtokov

SKUPAJ PLANIRANA VREDNOST NABAV (1-6) V LETU 2021: 239.313,00 € + DDV

Glede na podano obrazložitev predlagamo Občinskemu svetu sprejetje sklepa:

»Občinski svet daje Javnemu podjetju Komunala do.o.o. Sevnica soglasje za zadolžitev za nakup vozil in opreme do višine 240.000 EUR.«

Lep pozdrav.

Priloge:
- Informativni odplačilni načrt banke SKB

Direktor:
Mitja Udovč, dipl.inž.grad.

skbbanka
otp group

Datum : 21.01.2021 Stran: 1

Informativni odplačilni načrt

Komitent: 001902 KOMUNALA D.O.O. SEVNICA
Znesek glavnice: 240.000,00 EUR
Obrestna mera: 1,30000 %
EOM:
Stroški odobritve: 1.000,00 EUR

Znesek glavnice	Od	Do	Št.dni	Ob.mera v %	Znesek glavnice	Znesek obresti	Obveznost
240.000,00	30.06.2021	30.07.2021	30	1,30000	0,00	260,00	260,00
240.000,00	30.07.2021	30.07.2021	0	1,30000	4.000,00	0,00	4.000,00
236.000,00	30.07.2021	31.08.2021	32	1,30000	0,00	272,71	272,71
236.000,00	31.08.2021	31.08.2021	0	1,30000	4.000,00	0,00	4.000,00
232.000,00	31.08.2021	30.09.2021	30	1,30000	0,00	251,33	251,33
232.000,00	30.09.2021	30.09.2021	0	1,30000	4.000,00	0,00	4.000,00
228.000,00	30.09.2021	31.10.2021	31	1,30000	0,00	255,23	255,23
228.000,00	31.10.2021	31.10.2021	0	1,30000	4.000,00	0,00	4.000,00
224.000,00	31.10.2021	30.11.2021	30	1,30000	0,00	242,67	242,67
224.000,00	30.11.2021	30.11.2021	0	1,30000	4.000,00	0,00	4.000,00
220.000,00	30.11.2021	31.12.2021	31	1,30000	0,00	246,28	246,28
220.000,00	31.12.2021	31.12.2021	0	1,30000	4.000,00	0,00	4.000,00
216.000,00	31.12.2021	31.01.2022	31	1,30000	0,00	241,80	241,80
216.000,00	31.01.2022	31.01.2022	0	1,30000	4.000,00	0,00	4.000,00
212.000,00	31.01.2022	28.02.2022	28	1,30000	0,00	214,36	214,36
212.000,00	28.02.2022	28.02.2022	0	1,30000	4.000,00	0,00	4.000,00
208.000,00	28.02.2022	31.03.2022	31	1,30000	0,00	232,84	232,84
208.000,00	31.03.2022	31.03.2022	0	1,30000	4.000,00	0,00	4.000,00
204.000,00	31.03.2022	30.04.2022	30	1,30000	0,00	221,00	221,00
204.000,00	30.04.2022	30.04.2022	0	1,30000	4.000,00	0,00	4.000,00
200.000,00	30.04.2022	31.05.2022	31	1,30000	0,00	223,89	223,89
200.000,00	31.05.2022	31.05.2022	0	1,30000	4.000,00	0,00	4.000,00
196.000,00	31.05.2022	30.06.2022	30	1,30000	0,00	212,33	212,33
196.000,00	30.06.2022	30.06.2022	0	1,30000	4.000,00	0,00	4.000,00
192.000,00	30.06.2022	31.07.2022	31	1,30000	0,00	214,93	214,93
192.000,00	31.07.2022	31.07.2022	0	1,30000	4.000,00	0,00	4.000,00

skbbanka
otp group

Znesek glavnice	Od	Do	Št.dni	Ob.mera v %	Znesek glavnice	Znesek obresti	Obveznost
188.000,00	31.07.2022	31.08.2022	31	1,30000	0,00	210,46	210,46
188.000,00	31.08.2022	31.08.2022	0	1,30000	4.000,00	0,00	4.000,00
184.000,00	31.08.2022	30.09.2022	30	1,30000	0,00	199,33	199,33
184.000,00	30.09.2022	30.09.2022	0	1,30000	4.000,00	0,00	4.000,00
180.000,00	30.09.2022	31.10.2022	31	1,30000	0,00	201,50	201,50
180.000,00	31.10.2022	31.10.2022	0	1,30000	4.000,00	0,00	4.000,00
176.000,00	31.10.2022	30.11.2022	30	1,30000	0,00	190,67	190,67
176.000,00	30.11.2022	30.11.2022	0	1,30000	4.000,00	0,00	4.000,00
172.000,00	30.11.2022	31.12.2022	31	1,30000	0,00	192,54	192,54
172.000,00	31.12.2022	31.12.2022	0	1,30000	4.000,00	0,00	4.000,00
168.000,00	31.12.2022	31.01.2023	31	1,30000	0,00	188,07	188,07
168.000,00	31.01.2023	31.01.2023	0	1,30000	4.000,00	0,00	4.000,00
164.000,00	31.01.2023	28.02.2023	28	1,30000	0,00	165,82	165,82
164.000,00	28.02.2023	28.02.2023	0	1,30000	4.000,00	0,00	4.000,00
160.000,00	28.02.2023	31.03.2023	31	1,30000	0,00	179,11	179,11
160.000,00	31.03.2023	31.03.2023	0	1,30000	4.000,00	0,00	4.000,00
156.000,00	31.03.2023	30.04.2023	30	1,30000	0,00	169,00	169,00
156.000,00	30.04.2023	30.04.2023	0	1,30000	4.000,00	0,00	4.000,00
152.000,00	30.04.2023	31.05.2023	31	1,30000	0,00	170,16	170,16
152.000,00	31.05.2023	31.05.2023	0	1,30000	4.000,00	0,00	4.000,00
148.000,00	31.05.2023	30.06.2023	30	1,30000	0,00	160,33	160,33
148.000,00	30.06.2023	30.06.2023	0	1,30000	4.000,00	0,00	4.000,00
144.000,00	30.06.2023	31.07.2023	31	1,30000	0,00	161,20	161,20
144.000,00	31.07.2023	31.07.2023	0	1,30000	4.000,00	0,00	4.000,00
140.000,00	31.07.2023	31.08.2023	31	1,30000	0,00	156,72	156,72
140.000,00	31.08.2023	31.08.2023	0	1,30000	4.000,00	0,00	4.000,00
136.000,00	31.08.2023	30.09.2023	30	1,30000	0,00	147,33	147,33
136.000,00	30.09.2023	30.09.2023	0	1,30000	4.000,00	0,00	4.000,00
132.000,00	30.09.2023	31.10.2023	31	1,30000	0,00	147,77	147,77
132.000,00	31.10.2023	31.10.2023	0	1,30000	4.000,00	0,00	4.000,00
128.000,00	31.10.2023	30.11.2023	30	1,30000	0,00	138,67	138,67
128.000,00	30.11.2023	30.11.2023	0	1,30000	4.000,00	0,00	4.000,00
124.000,00	30.11.2023	31.12.2023	31	1,30000	0,00	138,81	138,81
124.000,00	31.12.2023	31.12.2023	0	1,30000	4.000,00	0,00	4.000,00
120.000,00	31.12.2023	31.01.2024	31	1,30000	0,00	134,33	134,33
120.000,00	31.01.2024	31.01.2024	0	1,30000	4.000,00	0,00	4.000,00

skbbanka
otp group

Znesek glavnice	Od	Do	Št.dni	Ob.mera v %	Znesek glavnice	Znesek obresti	Obveznost
116.000,00	31.01.2024	29.02.2024	29	1,30000	0,00	121,48	121,48
116.000,00	29.02.2024	29.02.2024	0	1,30000	4.000,00	0,00	4.000,00
112.000,00	29.02.2024	31.03.2024	31	1,30000	0,00	125,38	125,38
112.000,00	31.03.2024	31.03.2024	0	1,30000	4.000,00	0,00	4.000,00
108.000,00	31.03.2024	30.04.2024	30	1,30000	0,00	117,00	117,00
108.000,00	30.04.2024	30.04.2024	0	1,30000	4.000,00	0,00	4.000,00
104.000,00	30.04.2024	31.05.2024	31	1,30000	0,00	116,42	116,42
104.000,00	31.05.2024	31.05.2024	0	1,30000	4.000,00	0,00	4.000,00
100.000,00	31.05.2024	30.06.2024	30	1,30000	0,00	108,33	108,33
100.000,00	30.06.2024	30.06.2024	0	1,30000	4.000,00	0,00	4.000,00
96.000,00	30.06.2024	31.07.2024	31	1,30000	0,00	107,47	107,47
96.000,00	31.07.2024	31.07.2024	0	1,30000	4.000,00	0,00	4.000,00
92.000,00	31.07.2024	31.08.2024	31	1,30000	0,00	102,99	102,99
92.000,00	31.08.2024	31.08.2024	0	1,30000	4.000,00	0,00	4.000,00
88.000,00	31.08.2024	30.09.2024	30	1,30000	0,00	95,33	95,33
88.000,00	30.09.2024	30.09.2024	0	1,30000	4.000,00	0,00	4.000,00
84.000,00	30.09.2024	31.10.2024	31	1,30000	0,00	94,03	94,03
84.000,00	31.10.2024	31.10.2024	0	1,30000	4.000,00	0,00	4.000,00
80.000,00	31.10.2024	30.11.2024	30	1,30000	0,00	86,67	86,67
80.000,00	30.11.2024	30.11.2024	0	1,30000	4.000,00	0,00	4.000,00
76.000,00	30.11.2024	31.12.2024	31	1,30000	0,00	85,08	85,08
76.000,00	31.12.2024	31.12.2024	0	1,30000	4.000,00	0,00	4.000,00
72.000,00	31.12.2024	31.01.2025	31	1,30000	0,00	80,60	80,60
72.000,00	31.01.2025	31.01.2025	0	1,30000	4.000,00	0,00	4.000,00
68.000,00	31.01.2025	28.02.2025	28	1,30000	0,00	68,76	68,76
68.000,00	28.02.2025	28.02.2025	0	1,30000	4.000,00	0,00	4.000,00
64.000,00	28.02.2025	31.03.2025	31	1,30000	0,00	71,64	71,64
64.000,00	31.03.2025	31.03.2025	0	1,30000	4.000,00	0,00	4.000,00
60.000,00	31.03.2025	30.04.2025	30	1,30000	0,00	65,00	65,00
60.000,00	30.04.2025	30.04.2025	0	1,30000	4.000,00	0,00	4.000,00
56.000,00	30.04.2025	31.05.2025	31	1,30000	0,00	62,69	62,69
56.000,00	31.05.2025	31.05.2025	0	1,30000	4.000,00	0,00	4.000,00
52.000,00	31.05.2025	30.06.2025	30	1,30000	0,00	56,33	56,33
52.000,00	30.06.2025	30.06.2025	0	1,30000	4.000,00	0,00	4.000,00
48.000,00	30.06.2025	31.07.2025	31	1,30000	0,00	53,73	53,73
48.000,00	31.07.2025	31.07.2025	0	1,30000	4.000,00	0,00	4.000,00

skbbanka
otp group

Znesek glavnice	Od	Do	Št.dni	Ob.mera v %	Znesek glavnice	Znesek obresti	Obveznost
44.000,00	31.07.2025	31.08.2025	31	1,30000	0,00	49,26	49,26
44.000,00	31.08.2025	31.08.2025	0	1,30000	4.000,00	0,00	4.000,00
40.000,00	31.08.2025	30.09.2025	30	1,30000	0,00	43,33	43,33
40.000,00	30.09.2025	30.09.2025	0	1,30000	4.000,00	0,00	4.000,00
36.000,00	30.09.2025	31.10.2025	31	1,30000	0,00	40,30	40,30
36.000,00	31.10.2025	31.10.2025	0	1,30000	4.000,00	0,00	4.000,00
32.000,00	31.10.2025	30.11.2025	30	1,30000	0,00	34,67	34,67
32.000,00	30.11.2025	30.11.2025	0	1,30000	4.000,00	0,00	4.000,00
28.000,00	30.11.2025	31.12.2025	31	1,30000	0,00	31,34	31,34
28.000,00	31.12.2025	31.12.2025	0	1,30000	4.000,00	0,00	4.000,00
24.000,00	31.12.2025	31.01.2026	31	1,30000	0,00	26,87	26,87
24.000,00	31.01.2026	31.01.2026	0	1,30000	4.000,00	0,00	4.000,00
20.000,00	31.01.2026	28.02.2026	28	1,30000	0,00	20,22	20,22
20.000,00	28.02.2026	28.02.2026	0	1,30000	4.000,00	0,00	4.000,00
16.000,00	28.02.2026	31.03.2026	31	1,30000	0,00	17,91	17,91
16.000,00	31.03.2026	31.03.2026	0	1,30000	4.000,00	0,00	4.000,00
12.000,00	31.03.2026	30.04.2026	30	1,30000	0,00	13,00	13,00
12.000,00	30.04.2026	30.04.2026	0	1,30000	4.000,00	0,00	4.000,00
8.000,00	30.04.2026	31.05.2026	31	1,30000	0,00	8,96	8,96
8.000,00	31.05.2026	31.05.2026	0	1,30000	4.000,00	0,00	4.000,00
4.000,00	31.05.2026	29.06.2026	29	1,30000	0,00	4,19	4,19
4.000,00	29.06.2026	29.06.2026	0	1,30000	4.000,00	0,00	4.000,00
					240.000,00	8.050,17	248.050,17

SKB d.d.

OBČINA SEVNICA
OBČINSKI SVET

18. t.d.r.

21. REDNA SEJA OBČINSKEGA SVETA

24. 2. 2021

ZADEVA: **Predlog Sklepa o določitvi javne infrastrukture na področju kulture v Občini Sevnica**

Številka: 610-0003/2021

Pripravljavci gradiva:
Oddelek za družbene dejavnosti
Splošna služba
Odbor za družbene dejavnosti

Poročevalca:
Mojca Sešlar, vodja Oddelka za družbene dejavnosti
Rado Kostrevc, predsednik Odbora za družbene dejavnosti

Občina Sevnica, Glavni trg 19 a, 8290 Sevnica
Tel.: 07 81 61 200, fax: 07 81 61 210
obcina.sevnica@siol.net
www.obcina-sevnica.si

ODDELEK ZA DRUŽBENE DEJAVNOSTI

Številka: 610-0003/2021
Datum: 4.2.2021

OBČINSKI SVET OBČINE SEVNICA

ZADEVA: **Predlog Sklepa o določitvi javne infrastrukture na področju kulture v Občini Sevnica**

Spoštovani,

Pravni temelj za sprejem akta je 70. člen Zakona o uresničevanju javnega interesa za kulturo (Uradni list RS, št. 77/07 – UPB, 56/08, 4/10, 20/11, 111/13, 68/16, 61/17 in 21/18 – ZNOrg; v nadaljevanju: ZUJIK), ki določa pogoje in način določitve javne infrastrukture na področju kulture. Zakon v omenjenemu členu določa, da javno kulturno infrastrukturo sestavljajo nepremičnine in oprema, ki so v javni lasti in so namenjene kulturi.

Namen razglasitve neke nepremičnine za javno infrastrukturo na področju kulture je predvsem zavarovati in ohraniti namembnost kulturnih prostorov ter funkcionalno omejiti uporabo, upravljanje in razpolaganje na področju kulturnih dejavnosti.

Pristojni organ lokalne skupnosti s sklepom ugotovi katere nepremičnine in oprema, ki so v javni lasti in so namenjene kulturi sestavljajo javno kulturno infrastrukturo. Nepremičnine se zaznamujejo v zemljiški knjigi kot javna kulturna infrastruktura.

V skladu s Pravilnikom o vodenju evidence javne infrastrukture na področju kulture (Ur. l. RS, št. 11/2003) vodi evidenco javne infrastrukture na področju kulture Ministrstvo za kulturo na podlagi sklepa občinskega sveta. Sklep je potrebno po uradni dolžnosti predložiti Ministrstvu za kulturo v roku 15 dni po njihovem sprejemu. V enakem roku je ministrstvu potrebno posredovati tudi morebitne spremembe sklepov o javni infrastrukturi na področju kulture.

Občinski svet Občine Sevnica je nekatere nepremičnine namenjene kulturi določil za javno kulturno infrastrukturo že v letu 1998 (priloga 2) in od takrat ta sklep ni bil več noveliran. V tem obdobju je bilo na območju občine zgrajenih oziroma urejenih kar nekaj novih kulturnih objektov. Razlog za sprejem novega sklepa (priloga 1) je uskladitev podatkov z aktualnimi evidencami oziroma podatki, ki se nanašajo na objekt ter s tem izvedba določil veljavne zakonodaje na področju kulture, saj smo bili k tem pozvani s strani resornega ministrstva, ki vodi evidenco javne infrastrukture na področju kulture.

Zaradi preglednosti predlagamo prenehanje veljavnosti sklepa iz leta 1998 ter uveljavitev novega, noveliranega sklepa

Sprejetje sklepa nima finančnih posledic. Po uveljavitvi sklepa bo na nepremičninah, ki so navedeni v prilogi sklepa, v zemljiški knjigi izvedena zaznamba kot javna infrastruktura na področju kulture. S sprejetjem sklepa se zagotavlja podlaga za kandidaturo na javne razpise za sofinanciranje obnove objektov na področju kulture, ki jih razpisuje Ministrstvo za kulturo oziroma drugi organi.

Upoštevati pa je potrebno tudi določbo 76. člena ZUJIK, ki določa, da lahko lokalna skupnost del javne kulturne infrastrukture, ki začasno ali trajno ni več potreben za opravljanje kulturne dejavnosti, uporabi tudi za druge namene, vendar pa se nameni dohodek za investicije v javno kulturno infrastrukturo.

Pripravila:
Lidija Udovč, univ. dipl. ekon.
višja svetovalka za družbene dejavnosti

Roman Strlekar, univ. dipl. prav.
višji svetovalec za pravne zadeve

Mojca Sešlar, univ. dipl. ekon.
vodja Oddelka za družbene dejavnosti

Občina Sevnica 4

Srečko Ocvirk
župan
Občine Sevnica

Priloge:
- priloga 1: predlog novega Sklepa o določitvi nepremičnin, ki sestavljajo javno infrastrukturo na področju kulture v Občini Sevnica
- priloga 2: Sklep o določitvi nepremičnin, ki sestavljajo javno infrastrukturo na področju kulture v Občini Sevnica (Uradni list RS, št. 9/1998)

Vročiti:
- naslovu
- v zadevo

PREDLOG

Na podlagi 70. člena Zakona o uresničevanju javnega interesa za kulturo (Uradni list RS, št. 77/07 – UPB, 56/08, 4/10, 20/11, 111/13, 68/16, 61/17 in 21/18 – ZNOrg) in 18. člena Statuta Občine Sevnica (Uradni list RS, št. 46/15 – UPB, 17/17 in 44/18) je Občinski svet Občine Sevnica na __. redni seji dne _____ sprejel

S K L E P
o določitvi javne infrastrukture na področju kulture v Občini Sevnica

1. člen

(1) Za javno infrastrukturo na področju kulture se določijo nepremičnine, ki so v lasti Občine Sevnica in so namenjene kulturi, in sicer:

1. **Grad Sevnica**, Cesta na grad 17, 8290 Sevnica, stavba št. 1379-1562, parc. št. 933/2 k.o. 1379 Sevnica, ter pripadajoče zemljišče s parc. št. 931/1, 931/2, 931/3 in 933/1, vse k.o. 1379 Sevnica;
2. **Lutrovska klet**, Cesta na grad 17a, 8290 Sevnica, stavbe št. 1379-1291, 1379-1292 in 1379-1602, parc. št. 935/6 k.o. 1379 Sevnica;
3. **Vrtnarjeva vila na gradu**, Cesta na grad 18, 8290 Sevnica, stavba št. 1379-360, parc. št. 931/4 k.o. 1379 Sevnica;
4. **Knjižnica Sevnica**, Prešernova ulica 1, 8290 Sevnica, deli stavbe št. 1379-932-21, 1379-932-22, 1379-932-23, 1379-932-25, 1379-932-26, 1379-932-27, 1379-932-28 in 1379-932-29, parc. št. 290/13 k.o. 1379 Sevnica;
5. **Kulturni dom Blanca**, Blanca 24, 8283 Blanca, stavba št. 1377-311, parc. št. 698 k.o. 1377 Blanca;
6. **Kulturni dom Krmelj**, Krmelj 54, 8296 Krmelj, del stavbe št. 1389-273-6, parc. št. 599/4 k.o. 1389 Goveji Dol;
7. **Kulturni dom Loka pri Zidanem Mostu**, Loka pri Zidanem Mostu 43, 1434 Loka pri Zidanem Mostu, št. stavbe 1364-111, parc. št. *111 k.o. 1364 Loka pri Zidanem Mostu;
8. **Kulturni dom Šentjanž**, Šentjanž 23, 8297 Šentjanž, stavba št. 1384-145, parc. št. 5/2 k.o. 1384 Šentjanž;
9. **Kulturna dvorana Tržišče**, Tržišče 43, 8295 Tržišče, dela stavbe št. 1397-750-8 in 1397-750-9, parc. št. 1713/4 k.o. 1397 Tržišče;
10. **Dom kulture in prosvete Studenec**, Studenec b.š., 8293 Studenec, št. stavbe 1393-1201, parc. št. *252 k.o. 1393 Studenec;
11. **Dom krajanov Razbor**, Razbor 11a, 1434 Loka pri Zidanem Mostu, stavba št. 1362-144, parc. št. 1014 k.o. 1362 Okroglice;
12. **Večnamenski dom Zabukovje**, Zabukovje nad Sevnico 5, 8292 Zabukovje, stavba št. 1367-564, parc. št. 1460/8 k.o. 1367 Zabukovje;
13. **Hiša Alojzija Grozdeta**, Gornje Impolje 4, 8293 Studenec, stavba št. 1392-713, parc. št. 3537 k.o. 1392 Hubajnica;
14. **Brivsko-frizerski salon Kreutz**, Glavni trg 17, 8290 Sevnica, del stavbe št. 1379-1355-3, parc. št. 30/4 k.o. 1379 Sevnica.

(2) Za javno infrastrukturo na področju kulture se določi tudi oprema v nepremičninah, navedenih v prejšnjem odstavku, ki je namenjena opravljanju kulturne dejavnosti.

2. člen

Nepremičnine, navedene v prvem odstavku prejšnjega člena, se kot javna infrastruktura na področju kulture zaznamujejo v zemljiški knjigi.

3. člen

(1) Z uveljavitvijo tega sklepa preneha veljati Sklep o določitvi nepremičnin, ki sestavljajo javno infrastrukturo na področju kulture v Občini Sevnica (Uradni list RS, št. 9/98).

(2) V zemljiški knjigi se pri vseh nepremičninah izbrišejo zaznambe javne infrastrukture na področju kulture z ID zaznambe 12094620, 12092600, 12096586, 12093054, 12092969, 12094292, 12094293, 12094294, 12094295, 12094296 in 12094297, vpisane na podlagi Sklepa o določitvi nepremičnin, ki sestavljajo javno infrastrukturo na področju kulture v Občini Sevnica (Uradni list RS, št. 9/98).

4. člen

Ta sklep začne veljati naslednji dan po objavi v Uradnem listu Republike Slovenije.

Številka: 610-0003/2021
Sevnica, dne _____

Srečko Ocvirk
župan
Občine Sevnica

415. **Sklep o vrednosti točke za določitev višine nadomestila za uporabo stavbnih zemljišč v Občini Sevnica za leto 1998**

Na podlagi 10. člena odloka o nadomestilu za uporabo stavbnih zemljišč v Občini Sevnica (Uradni list RS, št. 58/95, 4/96, 41/97 in 47/97) in 22. člena statuta Občine Sevnica (Uradni list RS, št. 23/95) je Občinski svet občine Sevnica na seji dne 28. 1. 1998 sprejel

S K L E P
o vrednosti točke za določitev višine nadomestila za uporabo stavbnih zemljišč v Občini Sevnica za leto 1998

1. člen

Vrednost točke v skladu z drugim odstavkom 10. člena odloka o nadomestilu za uporabo stavbnih zemljišč v Občini Sevnica (Uradni list RS, št. 58/95, 4/96, 41/97 in 47/97), znaša 0,1381 SIT za leto 1998.

2. člen

Sklep prične veljati petnajsti dan po objavi v Uradnem listu Republike Slovenije.

Št. 46200-0008/98
Sevnica, dne 28. januarja 1998.

Predsednik
Občinskega sveta
občine Sevnica
Martin Novšak, dipl. inž. l. r.

416. **Sklep o določitvi nepremičnin, ki sestavljajo javno infrastrukturo na področju kulture v Občini Sevnica**

Na podlagi 29. člena zakona o lokalni samoupravi (Uradni list RS, št. 72/93, 57/94 in 14/95), 29. in 63. člena zakona o uresničevanju javnega interesa na področju kulture (Uradni list RS, 75/94) in na podlagi 22. člena statuta Občine Sevnica (Uradni list RS, št. 23/95) je Občinski svet občine Sevnica na seji dne 28. 1. 1998 sprejel

S K L E P
o določitvi nepremičnin, ki sestavljajo javno infrastrukturo na področju kulture v Občini Sevnica

1. člen

V skladu z 29. členom in drugim odstavkom 63. člena zakona o uresničevanju javnega interesa na področju kulture (Uradni list RS, št. 75/94) postanejo javna infrastruktura na področju kulture naslednje nepremičnine na območju Občine Sevnica, ki so bile na dan, 17. decembra 1994, družbena lastnina v upravljanju občine ali krajevne skupnosti in so pretežno namenjene opravljanju kulturnih dejavnosti:

1. Dom kulture in prosvete Studenec, parcelna št. 252, k. o. Studenec, ZK vložek 1094
2. Prosvetni dom Svoboda Krmelj, parcelna št. 599/2, k. o. Goveji Dol, ZK vložek 234
3. Kulturni dom Loka pri Zidanem mostu, parcelna št. 111, k. o. Loka, ZK vložek 149
4. Kulturni dom Blanca, parcelna št. 96, k. o. Blanca, ZK vložek 173
5. Kulturni dom Šentjanž, parcelna št. 5/2, k. o. Šentjanž, ZK vložek 382
6. Grad Sevnica – prostori in površine, ki so namenjeni muzejski, galerijski in drugi kulturni dejavnosti, parcelne št. 931/1, 931/2, 931/3, 933/1, 933/2, k. o. Sevnica, ZK vložek 933
7. Lutrovska klet, parcelna št. 935/6, k. o. Sevnica, ZK vložek 933
8. Knjižnica Sevnica, parcelni št. 502/1 in 504/3, k. o. Sevnica, ZK vložek 187

2. člen

Kot javna infrastruktura se ob istih pogojih in z istim dnem razglaša tudi oprema v teh nepremičninah, ki služi kulturni dejavnosti.

3. člen

Sklep začne veljati z dnem objave v Uradnem listu Republike Slovenije.

Št. 61100-0002/96
Sevnica, dne 28. januarja 1998.

Predsednik
Občinskega sveta
občine Sevnica
Martin Novšak, dipl. inž. l. r.

SLOVENSKA BISTRICA

417. **Sklep o uvedbi krajevnega samoprispevka za območje Krajevne skupnosti Laporje**

Na podlagi 3. člena zakona o samoprispevku (Uradni list SRS, št. 35/85) in 56. člena zakona o referendumu in o ljudski iniciativi (Uradni list RS, št. 15/94), sklepa o razpisu referenduma o uvedbi krajevnega samoprispevka za območje Krajevne skupnosti Laporje (Uradni list RS, št. 73/97) in izida glasovanja na referendumu dne 21. decembra 1997 je Svet krajevne skupnosti Laporje na seji dne 23. decembra 1997 sprejel

S K L E P
o uvedbi krajevnega samoprispevka za območje Krajevne skupnosti Laporje

1. člen

Za območje Krajevne skupnosti Laporje se uvede krajevni samoprispevek v denarju za:

a) sofinanciranje adaptacije in gradnje prizidka k OŠ Laporje,
b) sofinanciranje zaključnih del pri obnovi cerkve,
c) izvajanja nalog iz posameznih programov po sklepu sveta KS.

2. člen

Program nalog iz 1. člena tega sklepa je po cenah september 1997 ocenjen na 180,000.000 SIT, od tega se iz zbranih sredstev samoprispevka za izvedbo nalog pod točko:

a) nameni 60% zbranih sredstev,
b) nameni 4% zbranih sredstev,

Občina Sevnica, Glavni trg 19 a, 8290 Sevnica
Tel.: 07 81 61 200, fax: 07 81 61 210
obcina.sevnica@siol.net
www.obcina-sevnica.si

ODBOR ZA DRUŽBENE DEJAVNOSTI

Številka: 610-0003/2021
Datum: 16.2.2021

OBČINSKI SVET
OBČINE SEVNICA

ZADEVA: **Stališče Odbora za družbene dejavnosti k predlogu Sklepa o določitvi javne infrastrukture na področju kulture v Občini Sevnica**

Odbor za družbene dejavnosti je na svoji 13. redni seji dne, 16.2.2021, obravnaval predlog Sklepa o določitvi javne infrastrukture na področju kulture v Občini Sevnica in sprejel naslednje stališče:

Odbor za družbene dejavnosti je obravnaval predlog Sklepa o določitvi javne infrastrukture na področju kulture v Občini Sevnica, nanj nima pripomb in ga v navedeni obliki predlaga občinskemu svetu v sprejem.

Rado Kostrevc, predsednik
Odbora za družbene dejavnosti

Občina Sevnica 4

Vročiti:
- naslovu
- s spis

OBČINA SEVNICA
OBČINSKI SVET

19. t.d.r.

21. REDNA SEJA OBČINSKEGA SVETA

24. 2. 2021

ZADEVA: **Predlog Soglasja k spremembam in dopolnitvam Statuta Zdravstvenega doma Sevnica**

Številka: 032-0011/2021

Pripravljavci gradiva:
Oddelek za družbene dejavnosti
Svet Zdravstvenega doma Sevnica
Odbor za družbene dejavnosti

Poročevalca:
Mojca Sešlar, vodja Oddelka za družbene dejavnosti
Rado Kostrevc, predsednik Odbora za družbene dejavnosti

Občina Sevnica, Glavni trg 19 a, 8290 Sevnica
Tel.: 07 81 61 200, fax: 07 81 61 210
obcina.sevnica@siol.net
www.obcina-sevnica.si

ODDELEK ZA DRUŽBENE DEJAVNOSTI

Številka: 032-0011/2021
Datum: 17.2.2021

OBČINSKI SVET OBČINE SEVNICA

ZADEVA: Soglasje k spremembam in dopolnitvam Statuta Zdravstvenega doma Sevnica

Spoštovani,

Svet zavoda Zdravstveni dom Sevnica je na dopisni seji dne, 31.12.2021, obravnaval in sprejel spremembe in dopolnitve 16. člena Statuta Zdravstvenega doma Sevnica.

Strokovna služba zdravstvenega doma je pristopila k uskladitvi dejavnosti v skladu z Uredbo o standardni klasifikaciji dejavnosti (Ur. list RS, št. 69/07 in 17/08), in sicer se na novo doda N 96.010 – Dejavnost pralnic in kemičnih čistilnic.

Ker mora v skladu z zakonodajo ustanovitelj podati soglasje k spremembam statuta, je Zdravstveni dom Sevnica Občino Sevnica, kot ustanoviteljico, zaprosil za izdajo soglasja k spremembam in dopolnitvam Statuta Zdravstvenega doma Sevnica.

Odbor za družbene dejavnosti je bil seznanjen s spremembami in dopolnitvami Statuta Zdravstvenega doma Sevnica in predlaga Občinskemu svetu Občine Sevnica, da poda soglasje.

Z lepimi pozdravi,

Pripravila:
Maja Grabrijan, dipl. upr. org.
Višja svetovalka za družbene dejavnosti

Občina Sevnica 5

Mojca Sešlar, univ. dipl. ekon.
Vodja oddelka za družbene dejavnosti

Priloge:
- Zaprosilo za izdajo soglasja k spremembam in dopolnitvam Statuta ZD Sevnica,
- Statut ZD Sevnica,
- Stališče Odbora za družbene dejavnosti.

Vročiti:
- naslovu.

Vložiti:
- v zadevo, tu.

ZDRAVSTVENI DOM SEVNICA

8290 SEVNICA, TRG SVOBODE 14, TEL.: 386 07/ 81 61 500; FAX: 386 07/ 81 61 550

Št.: 1-DIR/2021 – 1689
Datum: 15. 1. 2021

OBČINA SEVNICA
Glavni trg 19 a
8290 SEVNICA

E-naslov: maja.grabrijan@obcina-sevnica.si

ZADEVA: Soglasje k spremembam in dopolnitvam 16. člena Statuta ZD Sevnica

Spoštovani!

Svet ZD Sevnica je na dopisni seji dne 31. 12. 2020 sprejel spremembe in dopolnitve Statuta ZD Sevnica, ki jih posredujemo v prilogi.

Prosimo, da v skladu z določilom 36. člena Statuta ZD podate soglasje k sprejetim spremembam in dopolnitvam Statuta ZD, ki vključujejo vaše pripombe.

Hvala in lep pozdrav.

ZDRAVSTVENI DOM SEVNICA

Jožef Žnidarič
Predsednik Sveta ZD

Priloga:

- Spremembe in dopolnitve Statuta ZD Sevnica št. 1-DIR/2020- 1729/5 z dne 31. 12. 2020
- Odpravek sklepa dopisne seje Sveta ZD Sevnica z dne 31. 12. 2020 št. 1-DIR/2020 -1729/5/1

Posredovano: neposredno na naslov

ZDRAVSTVENI DOM SEVNICA

8290 SEVNICA, TRG SVOBODE 14, TEL.: 386 07/ 81 61 500, FAX: 386 07/ 81 61 550

Na podlagi 45. in 46. člena Zakona o zavodih (Uradni list RS, št. 12/91, 8/96, 36/00 – ZPDZC in 127/06 – ZJZP), Zakona o zdravstveni dejavnosti (Uradni list RS, št. 23/05-uradno prečiščeno besedilo, 15/08 – ZPacP, 23/08, 58/08 – ZZdrS-E, 77/08 – ZDZdr, 40/12 – ZUJF, 14/13, 88/16 – ZdZPZD, 64/17, 1/19 – odl. US, 73/19, 82/20 in 152/20 – ZZUOOP), Odloka o izločitvi organizacijske enote Zdravstveni dom Sevnica iz javnega zavoda Zdravstveni center Celje in o ustanovitvi javnega zavoda Zdravstveni dom Sevnica (Uradni list RS št. 36/92 in 99//07) in 41. člena Statuta Zdravstvenega doma Sevnica, z dne 9. 10. 2014, je Svet Zdravstvenega doma Sevnica na 6. seji dne 22. 9. 2020 in dopisni seji dne 31. 12. 2020 soglasno sprejel naslednje

SPREMEMBE IN DOPOLNITVE STATUTA ZDRAVSTVENEGA DOMA SEVNICA

1. člen

16. člen Statuta Zdravstvenega doma Sevnica, z dne 9. 10. 2014, se spremeni tako, da se glasi:

»16. člen

Dejavnost ZD, ki je navedena v prejšnjem členu, se skladno z Uredbo o standardni klasifikaciji dejavnosti (Uradni list RS, št. 69/07 in 17/08) uvršča v:

Q 86.210	Splošna zunajbolnišnična zdravstvena dejavnost
Q 86.220	Specialistična zunajbolnišnična zdravstvena dejavnost
Q 86.230	Zobozdravstvena dejavnost
Q 86.909	Druge zdravstvene dejavnosti
Q 88.100	Socialno varstvo brez nastanitve za starejše in invalidne osebe
J 63.110	Obdelava podatkov in s tem povezane dejavnosti
J 62.030	Upravljanje računalniških naprav in sistemov
J 62.090	Druge z informacijsko tehnologijo in računalniškimi storitvami povezane dejavnosti
L 68.200	Oddajanje in obratovanje lastnih ali najetih nepremičnin
L 68.320	Upravljanje z nepremičninami, za plačilo ali po pogodbi
M 69.200	Računovodske, knjigovodske in revizijske dejavnosti, davčno svetovanje
N 81.220	Drugo čiščenje stavb, industrijskih naprav in opreme
N 82.110	Nudenje celovitih pisarniških storitev
N 82.190	Fotokopiranje, priprava dokumentov in druge posamične pisarniške dejavnosti
N 96.010	Dejavnost pralnic in kemičnih čistilnic
P 85.590	Drugje nerazvrščeno izobraževanje, izpopolnjevanje in usposabljanje
S 96.090	Druge storitvene dejavnosti, drugje nerazvrščene.

O uvajanju nove dejavnosti ali programa ali o ukinitvi obstoječih programov ter o spremembi lokacije izvajanja dejavnosti ZD odloča na predlog direktorja Svet ZD v soglasju z ustanoviteljico.«

2. člen

Te spremembe in dopolnitve Statuta začnejo veljati, ko nanje poda soglasje ustanoviteljica ter osmi dan po objavi na oglasni deski zavoda.

Štev.: 1-DIR/2020 -1729/5
Datum: 31. 12. 2020

ZDRAVSTVENI DOM SEVNICA

Jožef Žnidarič
Predsednik Sveta ZD

ZDRAVSTVENI DOM SEVNICA

8290 SEVNICA, TRG SVOBODE 14, TEL.: 386 07/ 81 61 500; FAX: 386 07/ 81 61 550

Št.: 1-DIR/2020 – 1729/5/1
Datum: 31. 12. 2020

ZADEVA: Odpravek sklepa dopisne seje Sveta ZD Sevnica z dne 31.12. 2020

Svet ZD Sevnica je na dopisni seji dne 31. 12. 2020 obravnaval pripombo Občine Sevnica z dne 14. 12. 2020, ki se nanaša na spremembe in dopolnitve Statuta ZD in sprejel naslednji

SKLEP:

Svet ZD sprejme spremembe in dopolnitve Statuta ZD Sevnica št. 1-DIR/2020-1729/5 z dne 31. 12. 2020.
Skladno s 36. členom Statuta ZD mora k spremembam in dopolnitvam Statuta ZD podati soglasje ustanovitelj.

ZDRAVSTVENI DOM SEVNICA

Jožef Žnidarič
Predsednik Sveta ZD

ZDRAVSTVENI DOM SEVNICA

S T A T U T

ZDRAVSTVENEGA DOMA

S E V N I C A



Oktober 2014

KAZALO

stran

I. TEMELJNE DOLOČBE 3

II. STATUSNE DOLOČBE 3
1. Ime sedež in pravni status 3
2. Pooblastila v pravnem prometu 4
3. Štampiljka 4
4. Organiziranost ZD 4
5. Dejavnost 6

III. ZASTOPANJE, PREDSTAVLJANJE IN PODPISOVANJE 8

IV. NAČRTOVANJE DELA IN RAZVOJA 9

V. SREDSTVA ZA DELO ZD 9

VI. RAZPOLAGANJE S PRESEŽKOM PRIHODKOV NAD ODHODKI IN NAČIN KRITJA PRIMANJKLJAJA 10

VII. MEDSEBOJNE PRAVICE, OBVEZNOSTI IN ODGOVORNOSTI 11

VIII. ORGANI ZD IN NJIHOVA PRISTOJNOST 12
1. Svet ZD 13
2. Direktor 14
3. Strokovni vodja 17
4. Strokovni svet 18
5. Poslovni kolegij 18

IX. DISCIPLINSKA IN ODŠKODNINSKA ODGOVORNOST 19

X. VARSTVO PRAVIC 19

XI. SODELOVANJE ZAPOSLENIH PRI UPRAVLJANJU ZD IN OBVEŠČANJE DELAVCEV 19

XII. VLOGA SINDIKATA IN STAVKA 19

XIII. VARSTVO IN IZBOLJŠEVANJE DELOVNEGA OKOLJA 20

XIV. TAJNOST PODATKOV IN INFORMACIJ 21

XV. SPLOŠNI AKTI 23

XVI. PREHODNE IN KONČNE DOLOČBE 23

Na podlagi 45. in 46. člena Zakona o zavodih (Uradni list RS, št. 12/91, 55/92-odločba US, 13/93-ZP, 66/93 – odločba US, 45/94 – odločba US, 8/96, 31/00 ZP-L, 36/00-ZPDZC), Zakona o zdravstveni dejavnosti (Uradni list RS, št. 23/05 – UPB2) in Odloka o izločitvi organizacijske enote Zdravstveni dom Sevnica iz javnega zavoda Zdravstveni center Celje in o ustanovitvi javnega zavoda Zdravstveni dom Sevnica št. 026-9/92-01 z dne 14. 7. 1992, Odloka o spremembah in dopolnitvah Odloka o izločitvi OE ZD Sevnica iz javnega zavoda Zdravstveni center Celje in o ustanovitvi ZD Sevnica (Uradni list RS, št. 99/07), je Svet Zdravstvenega doma Sevnica na svoji 3. redni seji dne 9. 10. 2004 na podlagi Statuta ZD Sevnica, sprejetega na 13. seji Sveta ZD dne seji 20. 5. 2008 s soglasjem ustanovitelja z dne 30. 6. 2008, sprememb in dopolnitev Statuta ZD Sevnica, sprejetih na 14. seji Sveta ZD dne z dne 25. 8. 2008 s soglasjem ustanovitelja z dne 22. 12. 2008 in sprememb in dopolnitev Statuta ZD Sevnica, sprejetih na 1. seji Sveta ZD Sevnica dne z dne 28. 11. 2013 s soglasjem ustanovitelja z dne 26. 3. 2014, sprejel naslednje prečiščeno besedilo

S T A T U T A

ZDRAVSTVENEGA DOMA SEVNICA

I. TEMELJNE DOLOČBE

1. člen

Javni zavod Zdravstveni dom Sevnica (v nadaljevanju: ZD) je bil ustanovljen na podlagi Odloka o izločitvi organizacijske enote Zdravstveni dom Sevnica iz javnega zavoda Zdravstveni center Celje in o ustanovitvi javnega zavoda Zdravstveni dom Sevnica št. 026-9/92-01 z dne 14. 7. 1992, (v nadaljevanju: Odlok o ustanovitvi ZD).

Ustanoviteljica ZD je Občina Sevnica, ustanoviteljske pravice pa izvršuje občinski svet Občine Sevnica.

2. člen

V skladu z Odlokom o ustanovitvi ZD opravlja osnovno zdravstveno dejavnost na primarni ravni na območju Občine Sevnica ter druge dejavnosti skladno s predpisi.
Dejavnost ZD se lahko spremeni ali razširi le v soglasju z občino ustanoviteljico.

ZD je pravna oseba javnega prava s pravicami, obveznostmi in odgovornostmi, ki jih določa Odlok o ustanovitvi ZD.

Dejavnost ZD je javna služba, katere izvajanje je v javnem interesu.

II. STATUSNE DOLOČBE

1. Ime, sedež in pravni status

3. člen

Ime zavoda je: Zdravstveni dom Sevnica.
ZD ima skrajšano ime: ZD Sevnica.
Za poslovanje s tujino se uporablja angleški naziv: Health Centre Sevnica.
Sedež ZD je Trg svobode 14, 8290 Sevnica.

4. člen

ZD lahko spremeni ime in sedež le s soglasjem občine ustanoviteljice. V pravnem prometu mora ZD uporabljati ime iz predhodnega člena.

5. člen

ZD lahko pri svojem poslovanju uporablja zaščitni znak, ki predstavlja v sredini kačo – znak zdravništva, Eskulapovo palico nadomešča šop lipovih vejic kot simbol slovenstva, na katerem je ptica sev, ki je del grba mesta Sevnica. Nad znakom je v polkrogu napis z imenom Zdravstveni dom Sevnica.

2. Pooblastila v pravnem prometu

6. člen

ZD je pravna oseba in nastopa v pravnem prometu v okviru svoje dejavnosti samostojno z vsemi pravicami in obveznostmi v svojem imenu in za svoj račun.

ZD je za svoje obveznosti odgovoren z vsemi finančnimi sredstvi, s katerimi upravlja.
ZD je dolžan upravljati premoženje s skrbnostjo dobrega gospodarja. Za upravljanje je odgovoren ustanoviteljici.

7. člen

Ustanoviteljica odgovarja za obveznosti ZD, ki so povezane z izvajanjem javne službe le do višine vrednosti premoženja, pridobljenega iz javnih sredstev.

3. Štampiljka ZD

8. člen

ZD ima štampiljko okrogle oblike, ki meri v premeru 30 mm z znakom v sredini, ki predstavlja kačo – znak zdravništva, Eskulapovo palico nadomešča šop lipovih vejic, na katerem je ptica sev. Nad znakom je v polkrogu napis z imenom Zdravstveni dom Sevnica.

Za organizacijske enote štampiljka vključuje tudi ime enote.
Štampiljke so v vijolični barvi.

Direktor z navodilom glede na organizacijo ZD določi število štampiljk, način njihove uporabe, hrambe in uničenja.

4. Organiziranost ZD

9. člen

Naloge in pristojnosti, notranjo organizacijo, organe ZD, organizacijske enote in lokacije, na katerih ZD izvaja dejavnost, določa ta Statut in Pravilnik o notranji organizaciji in sistemizaciji delovnih mest.
Za izvajanje dejavnosti ZD se v ZD z organizacijsko poslovnega vidika oblikujejo naslednje organizacijske enote (OE):

1. OE Splošnega zdravstvenega varstva

2. OE Zobozdravstvenega varstva
3. OE Nujna medicinska pomoč
4. OE Reševalna služba
5. OE Zdravstveno vzgojni center

Posamezno organizacijsko enoto sestavljajo delovne enote (DE), ki predstavljajo osnovno organizacijsko obliko za posamezno strokovno področje. Zaradi specifičnih poslovnih in vodstvenih razlogov se delovne enote združujejo v organizacijsko enoto. Podrobnejšo notranjo organizacijo in sistemizacijo delovnih mest določi direktor s pravilnikom iz prvega odstavka tega člena po predhodnem soglasju Strokovnega sveta.

10. člen

ZD lahko organizira nove organizacijske enote v skladu z mrežo javne zdravstvene službe v soglasju z ustanoviteljico.

11. člen

OE imajo predvsem naslednje pristojnosti:
- načrtovanje dela in razvoja dejavnosti
- organizacija dela v enoti (delovni čas, razporedi, odsotnosti, nadomeščanja,ipd.)
- oblikovanje predlogov nabave osnovnih sredstev
- nabava reprodukcijskega materiala, potrošnega materiala in drobnega inventarja
- dajanje predlogov Strokovnemu svetu o strokovnih izobraževanjih in izpopolnjevanjih.

OE nimajo samostojnih pooblastil v pravnem prometu.

12. člen

OE ima vodjo, ki je delavec s posebnimi pooblastili in odgovornostmi. Vodja OE skrbi za izvajanje pristojnosti iz predhodnega člena in za strokovnost dela ter ima pooblastila in odgovornosti, določene s sklepom direktorja.

Vodje OE imenuje in razrešuje direktor in so za svoje delo odgovorni direktorju.
Direktor ZD je lahko istočasno vodja OE. Tudi pomočnik direktorja za področje zdravstvene nege je delavec s posebnimi pooblastili. Imenuje in razrešuje ga direktor in je za svoje delo odgovoren direktorju.

DE imajo vodje, ki so v strokovnem pogledu odgovorni za delo enote. Vodje DE imenuje in razrešuje direktor v soglasju z vodjo OE. Vodje OE, pomočnik direktorja za področje zdravstvene nege in vodje DE morajo izpolnjevati posebne pogoje, določene v aktu o sistemizaciji delovnih mest.

Direktor ima pristojnosti, da razreši delavca s posebnimi pooblastili in odgovornostmi iz naslednjih razlogov:
- če delavec sam zahteva razrešitev;
- če nastane kateri od razlogov, ko mu lahko po predpisih o delovnih razmerjih preneha delovno razmerje;
- če delavec ne izvršuje sklepov nadrejenih ali ravna v nasprotju z njimi;
- če delavec povzroči ZD večjo škodo, ali če malomarno opravlja svoje dolžnosti.

13. člen

Vodje organizacijskih enot in pomočnik direktorja za področje zdravstvene nege imajo naslednje naloge:

- predstavlja in zastopa program dejavnosti,
- odgovarja za uravnoteženje poslovnih in strokovnih interesov programa dejavnosti,
- vodi, usklajuje in odgovarja za strokovno in izobraževalno dejavnost programa;
- odgovarja za zakonitost poslovanja in za poslovni uspeh v obsegu pooblastil, določenih v pogodbi o zaposlitvi;
- skrbi za informiranost o delovanju in poslovanju programa dejavnosti;
- predlaga uvedbo novih dejavnosti;
- predlaga zaposlitve v okviru kadrovske politike ZD;
- pripravi poročilo in predlaga načrt strokovnega in izobraževalnega dela programa;
- predlaga letni načrt nabav osnovnih sredstev in investicij;
- skrbi za usklajeno poslovanje z drugimi programi;
- za strokovno povezovanje znotraj ZD in drugimi zavodi v regiji in v širšem prostoru,
- izvršuje sklepe nadrejenih organov;
- ocenjuje rezultate poslovanja in dela;
- predlaga uvedbo disciplinskega postopka;
- izdaja soglasja o uporabi konkurenčne prepovedi in konkurenčne klavzule;
- skrbi za izvajanje ukrepov za varnost in zdravje pri delu.

5. Dejavnost

14. člen

Dejavnost ZD je javna služba, katere izvajanje je v javnem interesu.
ZD opravlja osnovno zdravstveno dejavnost v skladu z Zakonom o zdravstveni dejavnosti, Zakonom o zdravstvenem varstvu in zdravstvenem zavarovanju, Zakonom o zdravniški službi in v skladu z ostalimi predpisi v sodelovanju z zasebnimi zdravstvenimi delavci in sodelavci, ki na podlagi koncesije opravljajo javno službo v skladu z njihovo koncesijsko pogodbo in pogodbo o sodelovanju z ZD.

Naloga ZD je tudi povezovanje in sodelovanje s koncesionarji in z drugimi zdravstvenimi ter s socialnovarstvenimi, vzgojno izobraževalnimi in drugimi zavodi, podjetji, organizacijami, društvi ter posamezniki z namenom oblikovanja in izvajanja programov za krepitev, ohranitev in povrnitev zdravja.

15. člen

ZD opravlja dejavnost na šestih področjih:

- Splošna zdravstvena dejavnost
- Specialistična in dispanzerska zdravstvena dejavnost
- Zobozdravstvena dejavnost
- Reševalna služba
- Zdravstveno vzgojna dejavnost
- Trženje storitev in produktov
- Nemedicinska dejavnost

Dejavnost ZD:

Splošna zdravstvena dejavnost:

- spremljanje zdravstvenega stanja prebivalcev in predlaganje ukrepov za varovanje, krepitev in izboljšanje zdravja, preprečevanje, odkrivanje, zdravljenje in rehabilitacijo bolnikov in poškodovancev
- preventivno zdravstveno varstvo prebivalcev in drugih rizičnih skupin v skladu s programom preventivnega zdravstvenega varstva in mednarodnimi konvencijami
- fizioterapija in zdravstveno varstvo žena
- zdravstvena vzgoja ter svetovanje za ohranitev in krepitev zdravja
- patronažna zdravstvena nega, zdravstvena nega otročnic in novorojenčkov, zdravljenje in rehabilitacija bolnikov na domu ter oskrbovancev v socialno varstvenih in drugih zavodih
- nujna medicinska pomoč in reševalna služba
- ugotavljanje začasne nezmožnosti za delo
- diagnostične in terapevtske storitve

Specialistična in dispanzerska dejavnost:

- varstvo žensk, predšolskih in šolskih otrok
- RTG
- UZ
- pulmologija
- medicina dela, prometa in športa
- logopedija
- druge specialistične dejavnosti

Zobozdravstvena dejavnost:

- zobozdravstveno varstvo odraslih
- zobozdravstveno varstvo otrok in mladine z ortodontijo
- zobni RTG

Reševalna služba:

- nujna medicinska pomoč in reševalni prevozi
- prevoz dializnih bolnikov

Trženje storitev in produktov:

- prodaja zdravstvenih storitev in spremljajočih storitev na trgu
- programi za zdravo življenje
- izvajanje mrliške pregledne službe
- prodaja administrativno tehničnih storitev

Nemedicinske dejavnosti:

- tajništvo in administracija
- vzdrževanje informacijskih sistemov
- higiensko čistilni servis s pralnico.

16. člen

Predhodno navedena dejavnost, ki jo izvaja ZD, se skladno z Uredbo o standardni klasifikaciji dejavnosti (Ur. l. RS št. 69/2007, 17/2008) uvršča v:

Q 86.210	Splošna zunajbolnišnična zdravstvena dejavnost
Q 86.220	Specialistična zunajbolnišnična zdravstvena dejavnost
Q 86.230	Zobozdravstvena dejavnost
Q 86.909	Druge zdravstvene dejavnosti
Q 88.100	Socialno varstvo brez nastanitve za starejše in invalidne osebe
J 63.110	Obdelava podatkov in s tem povezane dejavnosti
J 62.030	Upravljanje računalniških naprav in sistemov
J 62.090	Druge z informacijsko tehnologijo in računalniškimi storitvami povezane dejavnosti
L 68.200	Oddajanje in obratovanje lastnih ali najetih nepremičnin
L 68.320	Upravljanje z nepremičninami, za plačilo ali po pogodbi
M 69.200	Računovodske, knjigovodske in revizijske dejavnosti, davčno svetovanje
N 81.220	Drugo čiščenje stavb, industrijskih naprav in opreme
N 82.110	Nudenje celovitih pisarniških storitev
N 82.190	Fotokopiranje, priprava dokumentov in druge posamične pisarniške dejavnosti
P 85.590	Drugje nerazvrščeno izobraževanje, izpopolnjevanje in usposabljanje
S 96.090	Druge storitvene dejavnosti, drugje nerazvrščene.

O uvajanju nove dejavnosti ali programa ali o ukinitvi obstoječih programov ter o spremembi lokacije izvajanja dejavnosti ZD odloča na predlog direktorja Svet ZD v soglasju z ustanoviteljico.

17. člen

ZD ne sme opravljati nove dejavnosti ali spremeniti pogojev za opravljanje dejavnosti, dokler ne pridobi vsa zakonsko določena soglasja in soglasja ustanoviteljice in dokler pristojni organ ne izda odločbe, da so izpolnjeni pogoji, predpisani za opravljanje dejavnosti glede tehnične opremljenosti in varnosti pri delu ter drugi predpisani pogoji.

III. ZASTOPANJE, PREDSTAVLJANJE IN PODPISOVANJE

18. člen

ZD zastopa in predstavlja direktor, ki je odgovoren za zakonitost njegovega dela in poslovanja.

Direktor v imenu in za račun ZD v okviru njegove dejavnosti sklepa pogodbe in opravlja druga pravna opravila brez omejitev, razen pri sklepanju pravnih poslov v zvezi z nakupom in prodajo nepremičnin, za kar mora pridobiti soglasje sveta ZD in ustanoviteljice.

Med začasno odsotnostjo nadomešča direktorja delavec ZD, ki ga direktor pooblasti za zastopanje in predstavljanje ZD, pri čemer določi obseg, vsebino in trajanje pooblastila.

19. člen

Za ZD listine podpisuje direktor in vodje organizacijskih enot, vsak v mejah pooblastil in poslov, ki jih opravljajo.
V odnosih z banko in institucijami za plačilni promet podpisuje za ZD direktor in podpisniki z deponiranimi podpisi pri pristojni instituciji za plačilni promet, ki jih določi direktor.

IV. NAČRTOVANJE DELA IN RAZVOJA

20. člen

ZD planira svoje delo in razvoj v skladu s sprejetim planom zdravstvenega varstva v Republiki Sloveniji ter v skladu s planskimi usmeritvami ustanoviteljice.
Pri pripravi planov dela in razvoja in finančnega načrta ZD upošteva možnost pridobivanja sredstev za svoje delo na podlagi pogodbe z Zavodom za zdravstveno zavarovanje Slovenije (v nadaljevanju: ZZZS) in možnosti prodaje svojih storitev na trgu.

Plane razvoja in dela ter finančni načrt pripravijo direktor ZD, strokovni svet, vodje OE in strokovna služba ZD.

21. člen

Za namen izvajanja dejavnosti v skladu s tem Statutom je delo v ZD organizirano enovito.

Delo v ZD poteka v skladu s Pravilnikom o notranji organizaciji in sistemizaciji delovnih mest.
Opravljanje dejavnosti ZD poteka kontinuirano 24 ur dnevno vse dni v letu.
Časovno izvajanje dejavnosti in programov podrobneje ureja Letni delovni načrt.

22. člen

Postopki izvajanja zdravstvenih storitev morajo biti vodeni tako, da zagotavljajo uresničevanje splošnih in z zakonom in drugimi akti določenih pravic zavarovancev – pacientov ter spoštovanje pravic, načel in ukrepov za zaščito nedotakljivosti človekove osebnosti in dostojanstva.

23. člen

ZD pri svojem delu sodeluje s sorodnimi ZD in drugimi zdravstvenimi zavodi ter združenji in izvaja ustrezne aktivnosti oz. se vključuje v njih zaradi pospeševanja razvoja in napredka vseh dejavnosti, ki so pomembne za opravljanje nalog ZD.

V. SREDSTVA ZA DELO ZD

24. člen

Za opravljanje dejavnosti iz 13. člena tega Statuta ostaja ZD v upravljanju premoženje, s katerim je zavod upravljal do uveljavitve Odloka o ustanovitvi ZD, kar je razvidno iz premoženjske bilance. ZD upravlja tudi z nepremičninami (objekt, funkcionalno zemljišče), ki so last ustanoviteljice.

ZD pridobiva sredstva za delo oz. za izvajanje dejavnosti:

- na podlagi pogodbe za opravljanje osnovne zdravstvene dejavnosti, sklenjene z ZZZS;
- od zavarovalnic na osnovi prostovoljnega dodatnega zavarovanja uporabnikov;
- iz sredstev ustanoviteljice v skladu s sprejetim letnim načrtom ZD in veljavnim odlokom o proračunu Občine Sevnica;
- s plačili za opravljene zdravstvene storitve v skladu z Zakonom o zdravstveni dejavnosti, Zakonom o zdravstvenem varstvu in zdravstvenem zavarovanju in drugimi zakoni, ki urejajo to področje;

- iz pogodbenih razmerij z zasebnimi zdravstvenimi delavci in zasebnimi zdravstvenimi sodelavci – koncesionarji;
- pogodb z drugimi uporabniki storitev;
- na podlagi pogodbe z Ministrstvom za zdravje oz. drugim pristojnim ministrstvom za naloge, ki se na podlagi zakona financirajo iz državnega proračuna;
- s prosto prodajo storitev na trgu;
- z dotacijami in prostovoljnimi prispevki;
- iz drugih virov, določenih z zakonom.

Organi ZD zagotavljajo poslovanje v skladu z veljavnimi predpisi in odgovarjajo za zakonitost poslovanja ZD.

25. člen

ZD lahko za izboljšanje materialne osnove dela za nabavo specifične ali nadstandardne opreme ali za izvedbo nadstandardnega programa oz. za organizacijo in izvajanje rednih in izrednih aktivnosti zbira sredstva od donatorjev neposredno ali prek donatorskega sklada. Za zbiranje donacij Svet ZD imenuje odbor, ki sprejme posebna pravila.

VI. RAZPOLAGANJE S PRESEŽKOM PRIHODKOV NAD ODHODKI IN NAČIN KRITJA PRIMANJKLJAJA

26. člen

ZD uporablja presežek prihodkov nad odhodki, ki jih doseže pri opravljanju svoje dejavnosti kot javne službe, za razvoj in medicinsko – tehnološko posodobitev. Z ostalimi presežki, ki jih ZD pridobi na druge načine, ZD razpolaga ob soglasju ustanovitelja.

Sredstva od prodaje proizvodov in storitev, ustvarjena na trgu, lahko ZD deli v skladu z veljavnimi predpisi in sprejetim finančnim načrtom.

27. člen

O načinu in višini pokrivanja primanjkljaja, ki nastane iz dejavnosti javne službe in ga ni moč pokriti iz razpoložljivih sredstev ZD, odloča ustanoviteljica na predlog sveta ZD. Če odhodki presegajo prihodke ZD zaradi neizpolnjenih prevzetih obveznosti ustanoviteljice, primanjkljaj krije le-ta.

28. člen

Ustanoviteljica zagotavlja ZD ustrezne materialne pogoje za začetek dela ZD.
Za obnavljanje oz. razširitev zmogljivosti se zagotavljajo amortizacijska sredstva, zbrana ob plačilu storitev, namenska sredstva ustanovitelja in druga namenska sredstva.

29. člen

Realizacija prihodkov ZD iz dejavnosti, ki ni predmet pogodbe z ZZZS je prihodek ZD, s katerim samostojno razpolaga, če v celoti in realno pokrije stroške take dejavnosti.

Prihodke ZD iz 1. odstavka tega člena se ne more razporejati v investicije ali za druge namene, iz naslova katerih bi nastale višje obveznosti financiranja, če takšnega sklepa ne sprejme svet ZD in če k temu ne da soglasja ustanoviteljica.

VII. MEDSEBOJNE PRAVICE, OBVEZNOSTI IN ODGOVORNOSTI

30. člen

Ustanoviteljica je dolžna ZD zagotavljati materialne in prostorske pogoje za njegov razvoj oz. razširitev zmogljivosti in sredstva za investicijsko vzdrževanje v okviru dogovorjene mreže javne zdravstvene dejavnosti na svojem območju.

31. člen

ZD ima naslednje pravice in obveznosti:

- sprejema program zdravstvenega varstva in poroča o njegovem izvajanju,
- poroča o poslovanju in predlaga sanacijo izgub,
- sodeluje pri oblikovanju razvojnih načrtov,
- sodeluje pri ukrepih ustanoviteljice za napredek zdravstvenega varstva prebivalstva,
- predlaga in izvaja programe obnavljanja in modernizacije dejavnosti ter predlaga plan investicij in investicijskega vzdrževanja,
- zagotavlja obrambne priprave,
- daje v najem prostore, v katerih opravlja svojo dejavnost, za enkratne oz. občasne dejavnosti,
- sklepa najemne oz. zakupne pogodbe za prostore, ki jih ZD ne potrebuje za opravljanje javne zdravstvene službe, s koncesionarji oz. drugimi zainteresiranimi pravnimi ali fizičnimi osebami po predhodnem mnenju ustanoviteljice,
- zagotavlja ustanoviteljici potrebne podatke v skladu z zakonom.

Sredstva, ki jih je ZD pridobil z najemninami za prostore, oddane v najem koncesionarjem ali drugim uporabnikom, lahko ZD uporablja izključno za investicijska vlaganja v premoženje ustanoviteljice, s katerim upravlja.

32. člen

Ustanoviteljica ima naslednje pravice in obveznosti:

- spremlja izvajanje programa zdravstvenega varstva ter sprejema ukrepe za zagotavljanje zdravstvenega varstva prebivalstva,
- usklajuje in zagotavlja proračunska sredstva za materialne in prostorske pogoje za delo in razvoj ZD,
- nadzira gospodarjenje z nepremičninami v lasti ustanoviteljice,
- revidira poslovanje ZD,
- sprejema ukrepe za sanacijo in kritje izgub,
- pri oblikovanju in izvajanju politike zdravstvenega varstva vključujejo ZD in medicinsko stroko.

33. člen

Ustanoviteljica odgovarja za obveznosti ZD, ki jih ZD prevzame ali se zanje obveže le iz pravnih poslov v okviru dejavnosti ZD, določene z Odlokom o ustanovitvi ZD ter na osnovi programa dela ZD, ki ga sprejme svet ZD. Odgovornost ustanoviteljice je v tem delu neomejeno subsidiarna.

34. člen

ZD je dolžan ustanoviteljici najmanj enkrat letno poslati podatke o poslovnih rezultatih ZD kot celote, ter druge podatke, ki so nujni za izvrševanje funkcije ustanoviteljice.
ZD ne sme prevzemati finančnih obveznosti izven dogovorjenega programa.

35. člen

V primeru, da ZD posameznih nepremičnin ali njihovih funkcionalno zaokroženih delov za opravljanje dejavnosti, za katero je ustanovljen, ne potrebuje več, o tem seznani občino – ustanoviteljico, ki jih lahko izvzame iz upravljanja ZD in nadalje razpolaga z njimi.

36. člen

Skladno z zakonom, odlokom in tem statutom daje ustanoviteljica soglasje k:

- Statutu ZD,
- imenovanju in razrešitvi direktorja ter k sklenitvi njegove pogodbe o zaposlitvi,
- statutarnim spremembam,
- spremembi in razširitvi dejavnosti ter prenehanju dela dejavnosti,
- spremembi imena in sedeža ZD,
- investicijskim posegom v nepremičnine v njeni lasti,
- oddajanju nepremičnin ali njihovih delov v najem,
- k drugim odločitvam organov ZD skladno z zakonom.

Ustanoviteljica mora odločiti o izdaji soglasja v 60 dneh od prejema zahtevka. Če ustanoviteljica v postavljenem roku ne sporoči odločitve se šteje, da je soglasje podala.

VIII. ORGANI ZD IN NJIHOVE PRISTOJNOSTI

37. člen

Organi ZD so:

1. Svet ZD
2. Direktor
3. Strokovni vodja
4. Strokovni svet
5. Poslovni kolegij.

38. člen

Delo organov ZD je javno.

Javnost dela se uresničuje z javnostjo sej sveta ZD in drugih organov, z objavljanjem sklepov, odgovorov na postavljena vprašanja in podane pripombe na organih, s poročanjem in drugimi oblikami obveščanja.
Javnost se lahko izključi v utemeljenih primerih v skladu z veljavno zakonodajo in splošnimi akti, ki urejajo odnose ZD z javnostjo.

1. Svet ZD

39. člen

Organ upravljanja je Svet ZD, ki ga sestavljajo predstavniki ustanoviteljice, predstavniki delavcev ZD in predstavniki zavarovancev in drugih uporabnikov.

Svet ZD šteje devet članov in je sestavljen iz:

- treh predstavnikov Občine Sevnica
- treh predstavnikov zavarovancev in drugih uporabnikov
- treh predstavnikov delavcev ZD.

Predstavnike ustanoviteljice imenuje Občinski svet.

Predstavnika zavarovancev in drugih uporabnikov imenuje pristojni organ ZZZS.
Način imenovanja in odpoklica članov v Svet ZD, ki so predstavniki ustanoviteljice oz. predstavniki zavarovancev in drugih uporabnikov, določi v svojih aktih ustanoviteljica in ZZZS.

Predstavnike delavcev izvolijo delavci neposredno na tajnih volitvah po postopku in na način, določenim v Poslovniku o volitvah v Svet ZD.

Mandat članov Sveta traja 4 leta in so po preteku mandata lahko ponovno izvoljeni oz. imenovani.
Predsednik sveta ZD in njegov namestnik se izvolita izmed članov Sveta ZD. Svet ZD izvoli predsednika Sveta in njegovega namestnika na svoji prvi konstitutivni seji. Predsednik Sveta in njegov namestnik ne moreta biti predstavnika iste interesne strani.

Svet ZD predstavlja predsednik Sveta ZD, v njegovi odsotnosti ga nadomešča namestnik predsednika.
Podrobnejše delovanje Sveta se uredi s Poslovnikom o delu Sveta ZD Sevnica.

40. člen

Direktor, strokovni vodja, vodje organizacijskih enot in pomočnik direktorja za področje zdravstvene nege, ki jih določa Pravilnik o notranji organizaciji in sistemizaciji delovnih mest, ne morejo biti izvoljeni za člana Sveta ZD.

41. člen

Svet ZD ima naslednje pristojnosti:

- sprejema Statut in njegove spremembe in dopolnitve s soglasjem ustanoviteljice;
- sprejema druge splošne akte, ki niso v pristojnosti direktorja;
- sprejema program dela in razvoja ZD in spremlja njegovo uresničevanje;
- sprejema letni delovni načrt in letno poročilo o njegovem izvrševanju;
- sprejema finančni načrt in letno poročilo o njegovem izvrševanju;
- sprejema poročilo o popisu osnovnih sredstev in obveznosti do virov sredstev;
- odloča o razpolaganju s presežkom prihodkov nad odhodki v soglasju z ustanoviteljico;
- sprejema poslovno poročilo;
- sprejema letne in večletne plane investicij;
- predlaga ustanoviteljici način pokrivanja primanjkljaja po sprejetem poročilu o izvrševanju finančnega načrta;
- opravi postopek imenovanja in razrešitve direktorja ZD;

- sklepa z direktorjem pogodbo o zaposlitvi ter v skladu s predpisom določa del plače za delovno uspešnost;
- daje ustanoviteljici in direktorju ZD predloge in mnenja o posameznih vprašanjih, ki se nanašajo na dejavnost ZD;
- predlaga ustanoviteljici spremembo ali razširitev dejavnosti;
- odloča o oddaji prostorov in drugih osnovnih sredstev v najem po predlogu direktorja;
- v soglasju z ustanoviteljico odloča o nakupu in prodaji nepremičnin, razen s področja družbenega standarda, o čemer odloča samostojno, ter odloča o drugih pravnih poslih v zvezi z nepremičninami;
- imenuje strokovnega vodjo in člane Strokovnega sveta na predlog direktorja, če niso člani Strokovnega sveta sami delavci že po svoji funkciji.
- imenuje in razrešuje člane stalnih ali občasnih komisij in drugih delovnih teles ZD, v kolikor imenovanja niso v pristojnosti direktorja;
- razpisuje volitve predstavnikov delavcev v Svet ZD;
- na predlog direktorja sprejme program razreševanja presežnih delavcev;
- v okviru svojih pristojnosti in nalog sprejema druge odločitve v zvezi z upravljanjem ZD.

42. člen

Seje sveta ZD s pisnim vabilom sklicuje predsednik.
Na sejo Sveta zavoda so po svoji funkciji vabljeni: direktor, vodje OE, pomočnica direktorja za področje zdravstvene nege in predstavniki reprezentativnih sindikatov.

Predsednik je dolžan sklicati sejo Sveta ZD, če to zahteva ustanoviteljica ali direktor ZD.

Če predsednik Sveta ZD ne skliče seje sveta v 8 dneh po prejemu zahteve, skliče sejo v nadaljnjih 8 dneh ustanoviteljica preko svojih predstavnikov v Svetu ali direktor ZD.

Svet ZD je sklepčen, če je na seji prisotnih več kot polovica vseh članov Sveta ZD.
Svet ZD sprejema odločitve z večino glasov vseh članov.

2. Direktor ZD

43. člen

Direktor ZD organizira in vodi poslovanje ter strokovno delo ZD. Direktor predstavlja in zastopa ZD in je odgovoren za zakonitost in strokovnost dela ZD.
Direktorja ZD imenuje na podlagi javnega razpisa svet ZD s soglasjem ustanoviteljice za mandatno dobo štirih let. Po preteku mandata je lahko ista oseba ponovno imenovana za direktorja.

44. člen

Direktor ureja vprašanja iz svoje pristojnosti s splošnimi pravnimi akti (pravilniki, poslovniki, navodili) in posamičnimi pravnimi akti (sklepi, odločbami, odredbami, ipd.).

Naloge direktorja so:

- organizira in usklajuje delovni proces,
- predlaga poslovno politiko, pripravlja predloge letnih delovnih načrtov in finančnih načrtov, programov razvoja ZD ter poročil o njihovem izvrševanju in rezultatih poslovanja ZD,
- sprejema akt o organizaciji dela po predhodnem mnenju reprezentativnih sindikatov v ZD,
- sprejema akt o sistemizaciji delovnih mest po predhodnem mnenju reprezentativnih sindikatov v ZD in sveta ZD,

- odloča o odtujitvi premičnin, do vrednosti, ki jo določi svet ZD,
- določa merila in elemente strukture cen storitev ZD, ki niso določene s pogodbo z ZZZS,
- odloča o razpolaganju osnovnih sredstev in prostorov znotraj ZD,
- sprejema akte o varnosti in zdravju pri delu in požarni varnosti,
- sprejema kadrovski načrt,
- sprejema druge akte, ki urejajo pomembna vprašanja v zvezi z delovanjem ZD,
- pripravlja predloge splošnih aktov ZD, ki jih sprejema svet ZD,
- sprejema splošne akte, za katere ni pristojen drug organ po zakonu ali tem statutu,
- odloča o posamičnih pravicah in obveznostih delavcev,
- odloča o disciplinski odgovornosti delavcev,
- izvršuje sklepe organov ZD in ustanoviteljice,
- je odgovoren za izvajanje ukrepov varnosti in zdravja pri delu in za varovanje zdravja, varstva pred požarom in varstva okolja,
- skrbi za obveščanje javnosti,
- predlaga sestav Strokovnega sveta ZD,
- opravlja druga dela in naloge, določene z ustanovitvenim aktom, z zakonom oziroma splošnimi akti ZD.

Direktor ZD sodeluje na sejah Sveta, razen v primerih, ko Svet odloči, da pri obravnavi posamezne točke dnevnega reda direktor ne bo sodeloval.

Direktor ZD svoje pristojnosti izvaja neposredno ali posredno s prenosom pooblastil na druge delavce s posebnimi pooblastili in odgovornostmi.

45. člen

Direktor je dolžan o svojih ugotovitvah v zvezi s strokovnim delom obveščati Strokovni svet ZD in Svet ZD ter sprejemati ukrepe za odpravo pomanjkljivosti in za napredek strokovnega dela.

Direktor je samostojen pri opravljanju poslov iz svojega delovnega področja.
Direktor je za svoje delo odgovoren Svetu ZD. Direktor mora pri vodenju poslov ravnati z javnimi sredstvi s skrbnostjo vestnega gospodarstvenika.

46. člen

V pravnem prometu zastopa in predstavlja ZD direktor neomejeno in je pooblaščen za sklepanje pogodb v okviru potrjenega finančnega načrta, razen:

- pogodb o investicijah, za katere je potreben sklep Sveta ZD;
- pogodb, ki se nanašajo na nepremičnine, ki jih ima ZD v upravljanju, za katere je potrebno soglasje ustanoviteljice kot lastnika.

47. člen

Direktor ZD sprejema splošne akte zlasti za urejanje naslednjih vprašanj:

- organizacije dela in sistemizacije delovnih mest,
- metodologije za določitev osnovne plače, delovne uspešnosti in drugih prejemkov delavcev,
- finančnega poslovanja, računovodstva in revidiranja,
- popisa stvarnega premoženja in sredstev v upravljanju,
- varstva osebnih podatkov in varovanja poslovnih tajnosti, odnosov ZD z javnostjo,
- pritožbenih postopkov zavarovancev,
- uporabe službenih vozil,
- hišnega reda,
- evidentiranja delovnega časa,

- varnosti in varovanja zdravja pri delu ter varstva pred požarom,
- drugih vprašanj v skladu z veljavno zakonodajo.

Direktor zavoda odloča o posamičnih pravicah in obveznostih zaposlenih v skladu z zakoni, kolektivnimi pogodbami in splošnimi akti ZD.

48. člen

Za direktorja ZD je lahko imenovan kandidat, ki se prijavi na javni razpis in izpolnjuje poleg pogojev, predpisanih z zakonom, še naslednje pogoje:

- da ima najmanj visoko strokovno izobrazbo,
- da ima najmanj 5 let delovnih izkušenj, od tega najmanj 3 leta na vodstvenih delovnih mestih,
- da predloži program dela in razvoja ZD,
- izpolnjuje druge zahteve, ki jih lahko določi svet ZD s sklepom, ki ima naravo splošnega akta.

49. člen

Svet ZD objavi razpis za imenovanje direktorja. Razpisni postopek vodi 3 - članska razpisna komisija, ki jo imenuje svet ZD. Razpisna komisija oceni izpolnjevanje pogojev prijavljenih kandidatov in njihove programe razvoja in dela zavoda ter opravi morebitne razgovore z njimi ter o tem poroča svetu ZD. V razpisni komisiji mora biti zastopan tudi predstavnik ustanoviteljice.

50. člen

Mandat direktorja začne teči z dnem, ko izda soglasje k njegovemu imenovanju ustanoviteljica oz. naslednji dan po preteku prejšnjega mandata, če je bilo soglasje ustanoviteljice izdano prej.

51. člen

Direktor sklene pogodbo o zaposlitvi s Svetom ZD. V pogodbi o zaposlitvi se posebej uredijo tudi pravice, obveznosti in odgovornosti v skladu z delovno pravno zakonodajo. Ob sklenitvi pogodbe o zaposlitvi za direktorja je predhodno potrebno pridobiti soglasje ustanoviteljice.

52. člen

V primeru, ko direktor iz kateregakoli razloga ni imenovan do izteka mandata sedanjemu direktorju, Svet ZD imenuje vršilca dolžnosti za čas do imenovanja direktorja, vendar najdlje za eno leto in ponovi razpis za imenovanje direktorja.

53. člen

Direktor je lahko razrešen pred potekom časa, za katerega je imenovan. Svet ZD razrešuje direktorja v primerih in po postopku, določenem z Zakonom o zavodih in tem Statutom.

54. člen

Svet ZD je dolžan razrešiti direktorja ZD v naslednjih primerih:

- če zahteva razrešitev sam,

- če nastane kateri izmed razlogov, ko po predpisih o delovnih razmerjih preneha pogodba o zaposlitvi,
- če pri svojem delu ne ravna v skladu z veljavno zakonodajo in splošnimi akti ali neutemeljeno ne izvršuje sklepov organov ZD ali ravna v nasprotju z njimi,
- če je obsojen za kaznivo dejanje, zaradi katerega ne bi mogel biti imenovan za direktorja,
- če s svojim nevestnim ali nepravilnim delom povzroči ZD večjo škodo ali če zanemarja ali malomarno opravlja svoje dolžnosti tako, da nastanejo ali bi lahko nastale hujše motnje pri opravljanju dejavnosti ZD,
- v drugih primerih, ki jih določa Zakon o zavodih.

Razrešitev lahko predlagajo člani Sveta zavoda in ustanoviteljica.

Predlagatelj mora navesti razloge za razrešitev. O predlogu odloča svet ZD, pri čemer mora direktorju dati najmanj 15 dni, da se izjasni o razlogih za razrešitev.

55. člen

Zoper sklep o razrešitvi ima direktor pravico zahtevati sodno varstvo, če meni, da je bil kršen za razrešitev določeni postopek in da je lahko ta kršitev bistveno vplivala na odločitev, ali da niso podani z zakonom in tem statutom določeni razlogi za razrešitev.

Zahtevek za sodno varstvo lahko direktor ZD vloži v 15-h dneh po sprejemu sklepa o razrešitvi pri pristojnem delovnem sodišču.

3. Strokovni vodja

56. člen

Funkciji poslovodnega organa in strokovnega vodenja sta ločeni.
Za strokovnega vodjo je lahko imenovan kandidat, ki izpolnjuje naslednje pogoje:

- da ima najmanj visoko strokovno izobrazbo ustrezne zdravstvene smeri;
- da ima najmanj 5 let delovnih izkušenj.

Glede imenovanja in razrešitve strokovnega vodje se smiselno uporabljajo določila tega Statuta, ki veljajo za postopek imenovanja direktorja ZD.
Mandatna doba strokovnega vodje traja 4 leta.

57. člen

Strokovni vodja ima naslednje pristojnosti in odgovornosti:

- vodi strokovno delo in je odgovoren za strokovnost dela in strokovni razvoj ZD;
- pripravlja predloge razvojnih in preventivnih programov;
- organizira strokovni nadzor in izdaja strokovna navodila;
- koordinira delo strokovnega sveta in njegovih komisij;
- usklajuje strokovno delo znotraj organizacijske enote in delovnih enot ;
- skrbi za strokovno povezovanje z drugimi zdravstvenimi izobraževalnimi in znanstveno-raziskovalnimi ustanovami;
- poroča svetu ZD o uresničevanju strokovnih nalog ZD;
- odloča o drugih zadevah s področja strokovnega dela, za katere ga pooblasti direktor ZD, svet ZD in strokovni svet.

4. Strokovni svet

58. člen

Strokovni svet ZD obravnava vprašanja s področja strokovnega, izobraževalnega in raziskovalnega dela in odloča o strokovnih vprašanjih. Mandat članov Strokovnega sveta traja do izteka mandata strokovnega vodje.

Strokovni svet ZD sestavljajo vodje OE in pomočnik direktorja za področje zdravstvene nege ZD. Strokovni svet ZD vodi strokovni vodja.

59. člen

Delo Strokovnega sveta vodi direktor, ki odgovarja za izvajanje sprejetih sklepov. Strokovni svet odloča z večino glasov vseh članov.

Kadar Strokovni svet odloča o strokovnih vprašanjih, ki imajo finančne posledice za ZD, sprejema odločitve v soglasju s Svetom ZD.

Pri obravnavi zadev iz dejavnosti posameznega programa dela mora biti na seji prisoten član Strokovnega sveta, ki pokriva ta program dejavnosti.

Pri obravnavi ožjih strokovnih vprašanj se po potrebi vabi na sejo še druge ustrezne strokovne delavce ZD ali zunanje strokovnjake.
Strokovni svet se sestaja po potrebi, vendar najmanj 4 x letno.

60. člen

Naloge Strokovnega sveta so:

- obravnava vprašanja s področja strokovnega dela ZD,
- določa strokovne podlage za programe dela in razvoja ZD
- daje Svetu in direktorju mnenja in predloge glede organizacije strokovnega dela in pogojev za razvoj dejavnosti,
- določa splošne smernice in plan prioritete nabave medicinske opreme,
- določa kriterije za udeležbo na strokovnih izpopolnjevanjih,
- predlaga direktorju plan strokovnega izobraževanja zdravstvenih delavcev,
- določa kriterije za imenovanje mentorjev zdravstvenim delavcem v skladu z zakonom,
- odloča o pritožbah uporabnikov na strokovnost dela zdravstvenih delavcev ZD,
- odloča o vseh drugih zadevah, za katere ga pooblasti svet ZD ali direktor.

Način delovanja Strokovnega sveta ZD se določi s poslovnikom, ki ga sprejme strokovni svet.

5. Poslovni kolegij

61. člen

Poslovni kolegij je kolegijski posvetovalni organ direktorja, ki predlaga, obravnava in usmerja usklajenost dejavnosti ZD z ekonomskimi možnostmi, smotrno organizacijo dela, zaposlovanje, nabavo opreme, sklepanje pogodb s plačnikom zdravstvenih storitev iz obveznega zdravstvenega zavarovanja ter cene zdravstvenih storitev.

Poslovni kolegij vodi direktor ZD, katerega člani so vodje OE in pomočnik direktorja za področje zdravstvene nege.

IX. DISCIPLINSKA IN ODŠKODNINSKA ODGOVORNOST

62. člen

Zaposleni v ZD so disciplinsko in odškodninsko odgovorni za kršitve delovnih obveznosti skladno z določili Zakona o delovnih razmerjih in kolektivnih pogodb.

X. VARSTVO PRAVIC

63. člen

Varstvo pravic zaposlenih se zagotavlja skladno z določili Zakona o delovnih razmerjih in kolektivnih pogodb.

XI. SODELOVANJE ZAPOSLENIH PRI UPRAVLJANJU ZD IN OBVEŠČANJE DELAVCEV

64. člen

Pravice v zvezi s sodelovanjem pri upravljanju ZD uresničujejo delavci ZD kot posamezniki v skladu z Zakonom o sodelovanju delavcev pri upravljanju, kolektivno pa skladno s kolektivnimi pogodbami.

65. člen

Direktor zagotavlja obveščanje delavcev o vseh zadevah, ki vplivajo na socialno ekonomski položaj in pravice in obveznosti delavcev iz dela in delovnega razmerja.

Delavci morajo biti obveščeni zlasti o:

- položaju ZD,
- razvojnih ciljih ZD,
- spremembi dejavnosti,
- organizacijskih spremembah,
- letnih programih dela in poslovanja.

XII. VLOGA SINDIKATA IN STAVKA

66. člen

Direktor ZD zagotavlja reprezentativnim sindikatom v skladu z zakonom in kolektivnimi pogodbami pogoje za njihovo nemoteno delovanje in jim omogoča dostop do vseh podatkov, pomembnih za njihovo delovanje in uresničevanje varstva pravic delavcev iz delovnega razmerja.

67. člen

Reprezentativnim sindikatom se izročajo vabila z gradivi za seje organov ZD in zagotavlja sodelovanje njihovih predstavnikov na sejah.

68. člen

Direktor ZD sklene z reprezentativnimi sindikati Pogodbo o pogojih za delovanje sindikatov v ZD. Delovanja sindikatov ni mogoče omejiti z odločitvami organov ZD.

69. člen

Sindikati morajo izvajati svojo dejavnost v času in na način, ki ne ovira delovanja in ne zmanjšuje učinkovitosti poslovanja ZD.

70. člen

Stavko mora sindikat napovedati v skladu z zakonom in kolektivnimi pogodbami in mora storiti vse, da poteka skladno z določbami Zakona o stavki (Ur. l. RS, št. 23/91), kolektivnimi pogodbami ter svojimi stavkovnimi pravili in določili. V času stavke so zaposleni dolžni opravljati vse intervencije, katerih opustitev bi vodile v poslabšanje zdravstvenega stanja pacientov.

XIII. VARSTVO IN IZBOLJŠEVANJE DELOVNEGA OKOLJA

71. člen

Delo v ZD je organizirano tako, da zagotavlja delavcem varnost in zdravje pri delu.

Za zagotavljanje varnosti in zdravja pri delu se izvajajo ukrepi za varstvo pri delu in požarno varnost.

72. člen

Delavci morajo spoštovati in izvajati ukrepe za zagotavljanje varnosti in zdravja pri delu in opravljati delo tako, da varujejo svoje delo in življenje ter zdravje in življenje uporabnikov storitev in drugih oseb.

Delavec mora uporabljati varnostne naprave ter sredstva in osebno varovalno opremo pri delu v skladu z njihovim namenom, pazljivo ravnati z njimi in skrbeti, da so v brezhibnem stanju.

73. člen

Vsi zaposleni v ZD in njihovi predstavniki se morajo o vprašanjih varnosti in zdravja pri delu medsebojno obveščati, skupno posvetovati ter soodločati v skladu z veljavno zakonodajo.

74. člen

Vsi ukrepi, ki se izvajajo v zvezi z varnostjo in zdravjem pri delu, se financirajo iz sredstev ZD.

75. člen

Direktor sprejme izjavo o varnosti z oceno tveganja v pisni obliki, s katero določi način in ukrepe za zagotavljanje zdravja in varnosti pri delu.

Ob vsaki novi nevarnosti in ravni tveganja jo mora sproti dopolnjevati.

76. člen

Direktor zagotavlja varnost in zdravje pri delu v skladu z veljavno zakonodajo, zlasti tako, da:

- poveri opravljanje strokovnih nalog varnosti pri delu strokovnemu delavcu, naloge varovanja zdravja pri delu pa pooblaščenemu zdravniku;
- sprejme ukrepe za zagotavljanje požarnega varstva v skladu s posebnimi predpisi;
- sprejeme ukrepe prve pomoči in evakuacije v primeru ogroženosti;
- obvešča delavce o uvajanju novih tehnologij in sredstev za delo, o nevarnostih za poškodbe in zdravstvene okvare, ki so povezane z njimi ter izdaja navodila za varno delo;
- zagotavlja usposabljanje delavcev za varno delo;
- zagotavlja delavcem sredstva in opremo za osebno varnost pri delu ter njihovo uporabo, če sredstva za delo in delovno okolje kljub varnostnim ukrepom ne zagotavljajo varnosti in zdravja pri delu;
- zagotavlja periodične preiskave delovnega okolja in periodične preglede in preizkuse delovne opreme;
- zagotavlja zdravstvene preglede delavcev.

77. člen

Direktor omogoča delavcem ali njihovim predstavnikom v skladu z veljavno zakonodajo sodelovanje pri obravnavi vseh vprašanj, ki se nanašajo na zagotavljanje varnega in zdravega dela.

XIV. TAJNOST PODATKOV IN INFORMACIJ

78. člen

V skladu z zakonom ZD zbira, obdeluje, hrani, uporablja in posreduje osebne podatke ter druge podatke pacientov oz. uporabnikov, njihovih svojcev, skrbnikov, pooblaščencev ter drugih zavezancev in delavcev, potrebne za izvajanje zdravstvenih storitev ter urejanje pravic in obveznosti iz delovnega razmerja zaposlenih.

79. člen

Varstvo osebnih podatkov obsega pravice, načine in ukrepe, s katerimi ZD preprečuje nezakonite in neupravičene posege v nedotakljivost osebne integritete zavarovancev oz. uporabnikov zdravstvenih storitev in delavcev ter njihovega osebnega in družinskega življenja.

80. člen

V postopku uveljavljanja in izvajanja pravice do zdravstvenih storitev ZD oz. urejanja delovnega razmerja morajo biti uporabniki in zaposleni delavci seznanjeni s tem, katere osebne podatke potrebuje ZD za urejanje pravic in medsebojnih obveznosti v zvezi z izvajanjem storitev ter pravic iz medsebojnih obveznosti iz delovnega razmerja.

81. člen

ZD lahko posreduje podatke o zavarovancih in zaposlenih delavcih samo tistim pravnim in fizičnim osebam, ki imajo do njih pravico po zakonu, v vseh ostalih primerih pa le s pisno privolitvijo zavarovanca ali delavca.

82. člen

Delavci ZD in druge osebe, ki stopajo v poslovno in delovno razmerje z ZD so dolžne varovati poslovne tajnosti ZD. Ta dolžnost obstaja tudi po prenehanju delovnega ali poslovnega razmerja v ZD.

83. člen

Vsak delavec, ki pri svojem delu uporablja podatke, ki so po zakonu ali tem statutu poslovna ali druga skrivnost, je dolžan varovati to skrivnost.

Kršitev določil o varovanju poslovne ali druge skrivnosti pomeni hujšo kršitev delovnih obveznosti, za katero se lahko odpove pogodba o zaposlitvi.

84. člen

Kot poslovna tajnost in podatki, za katere veljajo določila o varovanju po zakonu, tem statutu in drugih splošnih aktih ZD se štejejo podatki oz. dokumenti in listine, ki so specifični glede na dejavnost ZD in bi njihovo posredovanje nepooblaščenim osebam škodovalo izvajanju nalog ZD all zavarovancem oz. zaposlenim, zlasti pa naslednje listine in podatki:

- ki jih Svet ZD ali Strokovni svet določi v skladu z zakonom na predlog ustanoviteljice ali direktorja ZD kot poslovno tajnost;
- ki jih kot zaupne sporoči ali izroči ZD drugi organi, organizacije in ustanove;
- podatki, pridobljeni pri obravnavi pacientov;
- medicinska dokumentacija;
- medicinska dokumentacija pacientov;
- poslovni podatki ZD;
- osebni podatki zaposlenih;
- podatki o pritožbah zavarovancev;
- neobjavljena strokovna gradiva;
- podatki za dostop do računalniškega informacijskega sistema.

Listin in podatkov, navedenih v tem členu, ni dovoljeno odstopiti ali sporočiti drugim osebam oz. organom in organizacijam razen, če zakon ne določa drugače.

85. člen

Svet ZD lahko s sklepom določi kot poslovno tajnost tudi druge podatke oz. posamezni dokument, ki ga sprejme. S tem sklepom morajo biti na ustrezen način seznanjeni zaposleni in organi ZD.

86. člen

Varstvo in arhiviranje osebnih podatkov, vsebovanih v zbirkah podatkov, s katerimi ZD upravlja, se podrobneje uredi s posebnim splošnim aktom.
Z aktom iz 1. odstavka se podrobneje uredi tudi varovanje poslovnih tajnosti ZD.

XV. SPLOŠNI AKTI

87. člen

Splošni akti ZD so:

- Statut ZD,
- pravilniki,
- poslovniki,
- organizacijski akti,
- sklepi ter drugi splošni akti, s katerimi se urejajo organizacijska, delovno pravna in druga razmerja v ZD, pomembna za njegovo strokovno delo in poslovanje.

88. člen

Statut je temeljni splošni akt ZD.

Posamezna vprašanja, ki jih ureja ta statut, se lahko podrobneje uredijo z drugimi splošnimi akti. Drugi splošni akti ZD ne smejo biti v nasprotju s statutom. Posamični akti morajo biti v skladu s splošnimi akti ZD.

Splošni akti so dostopni vsem delavcem in uporabnikom zdravstvenih storitev.

Splošni akti se objavijo na oglasni deski ZD in se začnejo uporabljati 8. dan po objavi, če z aktom ni določen drugačen rok začetka njegove uporabe.

89. člen

Splošne akte sprejema svet ZD, razen aktov, ki jih sprejme direktor.

XVI. PREHODNE IN KONČNE DOLOČBE

90. člen

Osnutek Statuta predloži v obravnavo Svetu ZD direktor. Po končani obravnavi se pripravi predlog Statuta, ki ga sprejme Svet ZD z večino glasov vseh članov.

91. člen

Statut začne veljati, ko ga sprejme Svet ZD in ko k njemu poda soglasje ustanoviteljica.

92. člen

Z dnem uveljavitve tega Statuta preneha veljati Statut ZD Sevnica, sprejet na 13. seji Sveta ZD Sevnica dne seji 20. 5. 2008 s soglasjem ustanovitelja z dne 30. 6. 2008, spremembe in dopolnitve Statuta ZD Sevnica, sprejete na 14. seji Sveta ZD dne z dne 25. 8. 2008 s soglasjem ustanovitelja z dne 22. 12. 2008 in spremembe in dopolnitve Statuta ZD Sevnica, sprejete na 1. seji Sveta ZD Sevnica dne z dne 28. 11. 2013 s soglasjem ustanovitelja z dne 26. 3. 2014.

Datum: 9. 10. 2014
Štev.: 1-DIR/2014-967

ZDRAVSTVENI DOM SEVNICA

Namestnik predsednice Sveta ZD
Jožef Žnidarič

Občina Sevnica, Glavni trg 19 a, 8290 Sevnica
Tel.: 07 81 61 200, fax: 07 81 61 210
obcina.sevnica@siol.net
www.obcina-sevnica.si

ODBOR ZA DRUŽBENE DEJAVNOSTI

Številka: 011-0004/2021
Datum: 16.2.2021

OBČINA SEVNICA
OBČINSKI SVET
Glavni trg 19a

8290 SEVNICA

ZADEVA: Stališče Odbora za družbene dejavnosti k spremembam in dopolnitvam Statuta Zdravstvenega doma Sevnica

Odbor za družbene dejavnosti se je na svoji 13. redni seji dne, 16.2.2021, seznanil s spremembami in dopolnitvami Statuta Zdravstvenega doma Sevnica in sprejel naslednje stališče:

Odbor za družbene dejavnosti se je seznanil s spremembami in dopolnitvami Statuta Zdravstvenega doma Sevnica, ki jih je sprejel Svet zavoda ZD Sevnica in predlaga Občinskemu svetu Občine Sevnica, da poda soglasje k spremembam in dopolnitvam Statuta Zdravstvenega doma Sevnica.

Z lepimi pozdravi,

Občina Sevnica 5

Rado Kostrevc,
Predsednik Odbora za družbene dejavnosti

Vročiti:
- naslovu,

Vložiti:
- v zadevo.

OBČINA SEVNICA
OBČINSKI SVET

20. t.d.r.

21. REDNA SEJA OBČINSKEGA SVETA

24. 2. 2021

ZADEVA: **Predlog Pravilnika o sofinanciranju obnove kulturnih spomenikov v Občini Sevnica – skrajšani postopek**

Številka: 622-0003/2021

Pripravljavca gradiva:
Oddelek za družbene dejavnosti
Odbor za družbene dejavnosti

Poročevalca:
Mojca Sešlar, vodja Oddelka za družbene dejavnosti
Rado Kostrevc, predsednik Odbora za družbene dejavnosti

Občina Sevnica, Glavni trg 19 a, 8290 Sevnica
Tel.: 07 81 61 200, fax: 07 81 61 210
obcina.sevnica@siol.net
www.obcina-sevnica.si

ODDELEK ZA DRUŽBENE DEJAVNOSTI

Številka: 622-0003/2021
Datum: 17.2.2021

OBČINSKI SVET OBČINE SEVNICA

ZADEVA: Predlog Pravilnika o sofinanciranju obnove kulturnih spomenikov v Občini Sevnica – skrajšani postopek

Spoštovani,

v prilogi vam pošiljamo predlog Pravilnika o sofinanciranju obnove kulturnih spomenikov v Občini Sevnica (v nadaljevanju: pravilnik).

Z namenom zagotavljanja višjega standarda kulturnih spomenikov lokalnega pomena v Občini Sevnica, je strokovna služba občinske uprave pripravila predlog pravilnika, ki bo nadomestil sedaj veljavni Pravilnik o zagotavljanju sredstev za ohranjanje in vzdrževanje kulturnih spomenikov lokalnega pomena, ki niso v lasti Občine Sevnica, lokalne javne infrastrukture in drugih nujnih programov na področju kulture (Uradni list RS, št. 44/06).

S predlaganim pravilnikom se ureja področje sofinanciranja investicij na kulturnih spomenikih na območju Občine Sevnica.

Predmet sofinanciranja bodo obnove kulturnih spomenikov, ki so z odlokom razglašeni za kulturne spomenike lokalnega pomena na območju Občine Sevnica (Odlok o razglasitvi kulturnih spomenikov lokalnega pomena na območju Občine Sevnica (Uradni list RS, št. 29/13)).

Upravičenci do sredstev bodo lastniki ali upravljavci kulturnega spomenika lokalnega pomena, ki leži na območju Občine Sevnica in izpolnjujejo naslednje pogoje:
- objekt je razglašen za kulturni spomenik lokalnega pomena na območju Občine Sevnica,
- uradno dokazilo o lastništvu ali upravljanju kulturnega spomenika in/ali njemu pripadajočega funkcionalno in prostorsko povezanega objekta,
- pridobljena ustrezna dokumentacija s strani pristojnega Zavoda za varstvo kulturne dediščine Slovenije (kulturnovarstveni pogoji, kulturnovarstveno soglasje),
- pridobljeno gradbeno dovoljenje, če je za predvideno investicijo potrebno,
- zagotovitev lastnih finančnih sredstev in/ali drugih virov financiranja (npr. Ministrstva za kulturo) v višini najmanj 50% stroškov obnove,
- pridobljena predračunska vrednost predvidene investicije s popisom del, pripravljena s strani gospodarskega subjekta, registriranega za opravljanje tovrstnih dejavnosti,
- pravočasno in v celoti izpolnjene pogodbene obveznosti do Občine Sevnica iz predhodnih javnih razpisov, če je upravičenec na njih sodelovali,
- izpolnjevanje drugih morebitnih pogojev, določenih z vsakoletnim razpisom.

Upravičeni stroški bodo stroški investicijskih posegov pri vzdrževanju in obnovi kulturnega spomenika, in sicer:

- stroški projektne dokumentacije in konservatorskega načrta,
- gradbena, obrtniška in inštalacijska dela,
- konservatorsko – restavratorski posegi.

Sredstva se bodo razdeljevala upravičencem na podlagi javnega razpisa, katerega bo vodila strokovna komisija, ki jo bo določil župan. O dodelitvi proračunskih sredstev bo izdan sklep.

Z izbranimi izvajalci bo župan sklenil pogodbo o sofinanciranju investicije.

Občina Sevnica bo v letošnjem letu izvedla javni razpis za sofinanciranje obnove kulturnih spomenikov.

Predlog Pravilnika o sofinanciranju obnove kulturnih spomenikov je obravnaval Odbor za družbene dejavnosti in ga predlaga Občinskemu svetu Občine Sevnica v sprejem po skrajšanem postopku.

Pripravila:
Maja Grabrijan, dipl.upr.org.
Višja svetovalka za družbene dejavnosti

Mojca Sešlar, univ.dipl.ekon.
Vodja oddelka za družbene dejavnosti

Občina Sevnica 5

Srečko Ocvirk,
Župan Občine Sevnica

Priloga:
- Pravilnik o zagotavljanju sredstev za ohranjanje in vzdrževanje kulturnih spomenikov lokalnega pomena, ki niso v lasti Občine Sevnica, lokalne javne infrastrukture in drugih nujnih programov na področju kulture (Uradni list RS, št. 44/06),
- Predlog Pravilnika o sofinanciranju obnove kulturnih spomenikov v Občini Sevnica,
- Stališče Odbora za družbene dejavnosti.

Vročiti:
- naslovu.

Vložiti:
- v zadevo.

1905. Pravilnik o zagotavljanju sredstev za ohranjanje in vzdrževanje kulturnih spomenikov lokalnega pomena, ki niso v lasti Občine Sevnica, lokalne javne infrastrukture in drugih nujnih programov na področju kulture

Na podlagi 16. člena Statuta Občine Sevnica (Uradni list RS, št. 78/05 – UPB), 9. člena Zakona o varstvu kulturne dediščine (Uradni list RS, št. 7/99 in 110/02 – ZGO-1 in 126/03 – ZVPOPKD – v nadaljevanju: ZVKD) ter Zakona o uresničevanju javnega interesa za kulturo (Uradni list RS, št. 96/02 – v nadaljevanju: ZUJIK) je Občinski svet Občine Sevnica na 28. redni seji dne 19. 4. 2006 sprejel

PRAVILNIK

o zagotavljanju sredstev za ohranjanje in vzdrževanje kulturnih spomenikov lokalnega pomena, ki niso v lasti Občine Sevnica, lokalne javne infrastrukture in drugih nujnih programov na področju kulture

I. SPLOŠNO

1. člen

Ta pravilnik opredeljuje pogoje za zagotavljanje sredstev za projekte izgradnje, nabave, ohranjanja in vzdrževanja:

– kulturnih spomenikov lokalnega pomena,

– lokalne javne infrastrukture na področju kulture (nepremičnine in oprema),

– opreme v lasti kulturnih društev

iz proračuna Občine Sevnica.

Do sredstev so upravičeni:

– lastniki ali upravljalci kulturnih spomenikov lokalnega pomena,

– lastniki ali upravljalci objektov in opreme, ki služijo izvajanju dejavnosti s področja kulturnih programov in so bili s sklepom Občinskega sveta Občine Sevnica razglašeni za javno infrastrukturo na področju kulture,

– kulturna društva in njihove zveze s sedežem v Občini Sevnica.

II. KULTURNI SPOMENIKI LOKALNEGA POMENA

2. člen

Sredstva, namenjena ohranjanju in vzdrževanju kulturnih spomenikov lokalnega pomena, ki niso v lasti Občine Sevnica (v nadaljevanju: spomeniki), so pa opredeljena z odlokom o razglasitvi kulturnega spomenika lokalnega pomena na območju Občine Sevnica, se oblikujejo na posebni postavki proračuna Občine Sevnica. Višina sredstev v posameznem proračunskem letu je odvisna od zmožnosti občinskega proračuna za posamezno proračunsko leto.

3. člen

Iz sredstev občinskega proračuna se sofinancirajo naslednji kulturni spomeniki lokalnega pomena:

a) sakralni spomeniki:

– restavratorsko-konservatorski posegi,

– nujna vzdrževalna dela, zaradi preprečitve propadanja spomenika,

b) drugi kulturni spomeniki lokalnega pomena, za katere je izražen širši lokalni interes:

– restavratorsko-konservatorski posegi,

– nujna vzdrževalna dela zaradi preprečitve propadanja spomenika,

– tekoča vzdrževalna dela.

4. člen

Sakralni spomeniki se sofinancirajo iz občinskega proračuna do največ 30% vrednosti posameznega posega, kolikor se sofinancira s strani Ministrstva za kulturo do največ 50%. V primeru višjega sofinanciranega s strani ministrstva, se delež sofinanciranja iz občinskega proračuna sorazmerno zniža. Prednost pri sofinanciranju imajo posegi prijavljeni in odobreni na javnih razpisih Ministrstva za kulturo RS oziroma skladov Evropske unije oziroma posegi, ki so ključnega pomena za zaščito pred propadanjem kulturnega spomenika.

Drugi kulturni spomeniki lokalnega pomena, za katere je izražen širši lokalni interes, so spomeniki v lasti drugih pravnih ali fizičnih oseb, ki z gospodarjenjem kulturnega spomenika ne izvajajo dobičkonosnih dejavnosti oziroma ne ustvarjajo presežka prihodkov za lastne potrebe. Širši lokalni interes se opredeli z odlokom o razglasitvi kulturnega spomenika lokalnega pomena na območju Občine Sevnica. Soudeležba pri izvedbi posameznega posega predstavlja največ do 50% vrednosti posameznega posega, kolikor ni leta 100% pokrita s strani Ministrstva za kulturo RS. Pogoj za sofinanciranje je, da je poseg odobren in sofinanciran s strani Ministrstva za kulturo RS oziroma skladov Evropske unije.

Ostali kulturni spomeniki, ki se ne uvrščajo v zgoraj navedene definicije kulturnega spomenika, se ne sofinancirajo iz sredstev proračuna Občine Sevnica.

5. člen

Komisija pri izboru projektov oziroma pri posameznem predvidenem posegu za sofinanciranje upošteva naslednja splošna merila in kriterije:

– stopnja zaščitenosti spomenika	do 50 točk
– stopnja poškodovanosti infrastrukture (mnenje strokovne institucije o stopnji ogroženosti spomenika, kar ima lahko za posledico celo trajno poškodbo celote ali dela pomembne kulturne dediščine)	do 30 točk
– sofinanciranje projekta s strani Ministrstva za kulturo oziroma Sklada RS za kulturne dejavnosti	do 10 točk
– višina sredstev iz drugih virov	do 10 točk.

Pri določitvi prednostne liste sofinanciranja se poleg splošnih meril upoštevajo še naslednji kriteriji:

1. Pomembnost izvedbe posega pri ohranjanju kulturne dediščine, ki je v interesu občine:

– kulturne pričevalnosti, ki bo omogočala poglobljeno raziskovalno dejavnost,

– gospodarske koristnosti, ki bo omogočala ohranjanje tradicionalne dejavnosti oziroma izvajanje muzejske dejavnosti,

– turistične zanimivosti, ker predstavlja dominanto v prostoru ali zanimivost za oglede javnosti.

2. Finančno izražen interes lastnika in sovlagateljev za obnovo spomenika in njegovo prezentacijo za javnost.

3. Dosedanja prizadevanja lastnikov oziroma upravljalcev za ohranitev spomenika in njegove spomeniške funkcije.

4. Nadaljevanje že začetih posegov na spomeniku.

5. Posegi in programi, ki predstavljajo obeležitev pomembnih kulturnozgodovinskih dogodkov na območju Občine Sevnica.

III. JAVNA INFRASTRUKTURA NA PODROČJU KULTURE

6. člen

Sredstva, namenjena investicijam in investicijskemu vzdrževanju nepremičnin in opreme (v nadaljevanju:

infrastruktura), ki so s posebnim sklepom Občinskega sveta Občine Sevnica določeni kot infrastruktura lokalnega pomena namenjena kulturi, oziroma je oprema v lasti kulturnih društev, ki so registrirana v Občini Sevnica, se oblikujejo na posebni postavki proračuna Občine Sevnica. Višina sredstev v posameznem proračunskem letu je odvisna od zmožnosti občinskega proračuna za posamezno proračunsko leto.

7. člen

Iz sredstev občinskega proračuna se financira oziroma sofinancira naslednje:

a) investicije in investicijsko vzdrževanje nepremičnin:

– kulturni objekti (domovi, centri),

– posamezni prostori namenjeni kulturnim dejavnostim v večnamenskih objektih (npr.: dvorane, galerije, vadbeni prostori ...),

– drugo,

b) nakup opreme:

– oprema objektov in prostorov, v katerih se izvajajo kulturne dejavnosti (npr. oprema za oder ...),

– druga oprema za izvajanje predvsem ljubiteljske kulturne dejavnosti (npr.: glasbeni inštrumenti, narodne noše ...).

8. člen

Infrastruktura se sofinancira iz občinskega proračuna do največ 70% vrednosti posameznega posega oziroma za opremo do največ 50% vrednosti, kolikor ni le-ta 100% pokrita s strani Javnega sklada RS za kulturne dejavnosti oziroma drugih virov države. Prednost pri sofinanciranju imajo projekti, posegi in nabava opreme, prijavljeni in odobreni na javnih razpisih Javnega sklada RS za kulturne dejavnosti oziroma drugih državnih in evropskih skladov.

9. člen

Komisija pri izboru projektov oziroma pri posameznem predvidenem posegu za sofinanciranje upošteva naslednja splošna merila in kriterije:

– stopnja poškodovanosti infrastrukture oziroma opreme	do 50 točk
– sofinanciranje projekta s strani Ministrstva za kulturo oziroma Sklada RS za kulturne dejavnosti	do 20 točk
– višina sredstev iz drugih virov	do 20 točk
– število uporabnikov infrastrukture	do 10 točk

Pri določitvi prednostne liste sofinanciranja se poleg splošnih meril upoštevajo še naslednji kriteriji:

1. Pomembnost izvedbe posega pri izvajanju ljubiteljske kulturne dejavnosti, ki je v interesu občanov.

2. Finančno izražen interes lastnika oziroma upravljalca in sovlagateljev za obnovo ter prezentacijo oziroma uporabo infrastrukture.

3. Nadaljevanje že začetih posegov na infrastrukturi.

IV. IZVEDBA JAVNEGA POZIVA

10. člen

Javni razpis oziroma poziv se lahko izvede za spomenike in infrastrukturo skupaj ali posebej.

Za javni poziv se pripravi ustrezna razpisna dokumentacija, v kateri se določijo dokazila, ki jih morajo predlagatelji priložiti k prijavi. Lahko se določijo tudi podrobnejši razpisni pogoji za izbor projektov.

Obvezna dokazila so:

– dokazilo o lastništvu oziroma ustrezno listino o upravljanju,

– vsebinski program,

– finančni program s predračunskimi vrednostmi in zaključeno finančno konstrukcijo,

– mnenje odgovornega konservatorja (za spomenike),

– mnenje uporabnikov (za infrastrukturo).

Javni poziv se objavi v Uradnem listu Republike Slovenije, v lokalnem časopisju in na spletni strani Občine Sevnica. Razpisni rok ne sme biti krajši od petnajst dni.

11. člen

Objava javnega poziva mora vsebovati:

– navedbo naročnika,

– projekte, ki so predmet sofinanciranja,

– pogoje, ki jih morajo izpolnjevati predlagatelji,

– vrste dokazil,

– kriterije in merila za izbor programov in dodelitev sredstev,

– okvirno vrednost razpoložljivih sredstev,

– določitev obdobja za porabo sredstev,

– razpisne roke,

– način dostave predlogov,

– navedbo oseb pooblaščenih za dajanje informacij,

– rok, v katerem bodo predlagatelji obveščeni o izidu javnega razpisa.

Predlagatelji svoje predloge oddajo na posebnih enotnih obrazcih.

12. člen

Postopek javnega poziva vodi petčlanska strokovna komisija, ki jo imenuje župan.

Komisijo, ki odloča z večino vseh članov, sestavljajo trije predstavniki občinske uprave Občine Sevnica in predsednik ter član odbora za kulturo.

Komisija vodi zapisnik o prispelih predlogih po predlagateljih in vsebinah.

Strokovna opravila za komisijo opravlja Oddelek za družbene dejavnosti.

13. člen

Predlagatelje, ki oddajo nepopolne predloge, se pozove, da le-te dopolnijo v osmih dneh.

V primeru, da jih v predpisanem roku ne dopolnijo, se nepopolni predlogi zavržejo, o čemer izda Oddelek za družbene dejavnosti ustrezen sklep.

Zoper sklep iz drugega odstavka tega člena je možna pritožba v pisni obliki, ki se naslovi na Oddelek za družbene dejavnsoti v roku osmih dneh od prejema sklepa.

O pritožbi odloča župan, ki svojo dokončno odločitev, zoper katero ni možna pritožba, posreduje v roku osmih dni od prejema pritožbe.

14. člen

Popolne predloge obravnava komisija, ki v roku tridesetih dni po zaključenem ugotovitvenem postopku pripravi poročilo o predlogih, ki ustrezajo razpisnim pogojem.

Oddelek za družbene dejavnosti na podlagi poročila izda sklepe o izboru programov.

Predlagatelji se lahko na izbor pritožijo v roku osmih dni od prejema sklepa. Pisno pritožbo posredujejo Oddelku za družbene dejavnosti.

O pritožbi odloča župan na podlagi poročila komisije, ki svojo dokončno odločitev posreduje v roku osmih dni od prejema pritožbe.

15. člen

Sklepanje pogodb z izbranimi izvajalci se opravi v tridesetih dneh od pravnomočnosti sklepa o izboru.

16. člen

Obvezne sestavine pogodbe so:

– naziv, naslov, davčna in matična številka ter bančni račun izvajalca,
– vrste, vsebina in obseg programov,
– čas realizacije programov,
– višina dodeljenih sredstev,
– proračunska postavka,
– način nadzora nad namensko porabo sredstev in realizacijo projekta,
– rok in način predložitve poročil in dokazil o izvedbi projekta in namenski porabi sredstev.

17. člen

Nosilec projekta je dolžan upoštevati, da:

– morajo biti projekti, namenjeni ohranjanju in vzdrževanju kulturnih spomenikov, potrjeni s strani pristojne enote Zavoda za varstvo kulturne dediščine in
– so za vsako spremembo funkcije kulturnega spomenika ali njihovih delov in za vsak poseg v spomenik ali njihove dele potrebni predhodni kulturnovarstveni pogoji in na njihovi podlagi kulturnovarstveno soglasje pristojne institucije za varstvo nepremične kulturne dediščine.

V. KONČNA DOLOČBA

18. člen

Ta pravilnik začne veljati naslednji dan po objavi v Uradnem listu Republike Slovenije.

Št. 620-0001/2006
Sevnica, dne 19. aprila 2006

Župan
Občine Sevnica
Kristijan Janc l.r.

1906. Pravilnik o dodeljevanju socialne pomoči v Občini Sevnica

Na podlagi 21. in 29. člena Zakona o lokalni samoupravi (Uradni list RS, št. 100/05 – uradno prečiščeno besedilo), Zakona o socialnem varstvu (Uradni list RS, št. 36/04 – uradno prečiščeno besedilo) ter 16. člena Statuta Občine Sevnica (Uradni list RS, 78/05 – uradno prečiščeno besedilo) je Občinski svet Občine Sevnica na 28. redni seji dne 19. 4. 2006 sprejel

PRAVILNIK
o dodeljevanju socialne pomoči v Občini Sevnica

I. SPLOŠNE DOLOČBE

1. člen

Pravilnik o socialni pomoči v Občini Sevnica (v nadaljevanju: pravilnik) določa: upravičence do dodelitve socialne pomoči, kriterije za določitev višine socialne pomoči ter postopek uveljavljanja in dodelitve socialne pomoči.

2. člen

Socialna pomoč v Občini Sevnica (v nadaljevanju: občinska socialna pomoč) je enkratna denarna pomoč, ki se upravičencem dodeli v gotovini ali v funkcionalni obliki enkrat letno.

Občina Sevnica letno zagotavlja sredstva za dodelitev občinskih socialnih pomoči do višine sprejete proračunske postavke za tekoče leto.

Občina Sevnica določi mesečno višino sredstev za občinske socialne pomoči v višini dvanajstine za to predvidenih sredstev v proračunu.

Višina občinske socialne pomoči znaša najmanj 20 odstotkov in največ 100 odstotkov denarne socialne pomoči po Zakonu o socialnem varstvu.

Višina občinske socialne pomoči se lahko izjemoma poveča za 50% ob upoštevanju težkih socialnih razmer upravičenca.

Pri odločanju o višini občinske socialne pomoči je potrebno upoštevati ugotovljeno dejansko stanje upravičenca in možnosti glede na zagotovljena sredstva v proračunu.

3. člen

Občinska socialna pomoč je namenjena za:

– delno kritje stroškov ob začetku šolskega leta za otroke v osnovni in srednji šoli (nakup šolskih potrebščin),
– šolo v naravi, letovanje/zimovanje osnovnošolcem,
– pomoč pri doplačilu zdravil, ortopedskih in tehničnih pripomočkov za potrebe rehabilitacije, ter zdravstvenih storitev, ki so nujno potrebne, stroškov zanje pa zavod za zdravstveno zavarovanje ne krije,
– kritju drugih stroškov in izdatkov za premostitev trenutne materialne ogroženosti.

II. SPLOŠNI POGOJI

4. člen

Do občinske socialne pomoči po tem pravilniku so upravičeni občani s stalnim prebivališčem v Občini Sevnica in izpolnjujejo enega od naslednjih kriterijev:

1. nimajo zadostnih sredstev za preživljanje, potem, ko so izčrpali vse možnosti za pridobitev sredstev za preživljanje z delom, s pravicami iz dela ali zavarovanja, z dohodki od premoženja, in drugih virov, denarnih nadomestil, denarnih pomoči in dajatev po predpisih s področja socialnega varstva, zdravstvenega varstva in jih nihče ni dolžan preživljati,
2. se na podlagi spleta neugodnih okoliščin (dolgotrajna bolezen, invalidnost, smrt v družini, naravne nesreče ipd.) znajdejo v takšnem položaju, da ne morejo poravnati najnujnejših obveznosti,
3. prosilci (družina) prejemajo denarno socialno pomoč,
4. so trenutno ostali brez vsakega dohodka in čakajo na uveljavitev denarne socialne pomoči ali druge oblike socialne pomoči,
5. drugi, če se ugotovi utemeljenost.

5. člen

Kriterij za dodelitev občinske socialne pomoči je dohodek na posameznika, če njegov dohodek ne presega cenzusa za socialno denarno pomoč po zakonu o socialnem varstvu za več kot 50% oziroma družino, kjer dohodek na družinskega člana ne presega cenzusa za socialno denarno pomoč po zakonu o socialnem varstvu za več kot 50%.

Ne glede na določbo iz prvega odstavka je občinsko socialno pomoč za premostitev trenutne materialne stiske

PREDLOG

Na podlagi 21. in 29. člena Zakona o lokalni samoupravi (Uradni list RS, št. 94/07 – UPB, 76/08, 79/09, 51/10, 40/12 – ZUJF, 14/15 – ZUUJFO, 11/18 – ZSPDSLS-1, 30/18, 61/20 – ZIUZEOP-A in 80/20 – ZIUOOPE), 40. člena Zakona o varstvu kulturne dediščine (Uradni list RS, št. 16/08, 123/08, 8/11 – ORZVKD39, 90/12, 111/13, 32/16 in 21/18 – ZNOrg), 66. člena Zakona o uresničevanju javnega interesa za kulturo (Uradni list RS, št. 77/07-UPB, 56/08, 4/10, 20/11, 111/13, 68/16, 61/17 in 21/18-ZNOorg) in 18. člena Statuta Občine Sevnica (Uradni list RS, št. 46/15 – UPB, 17/17 in 44/18) je Občinski svet Občine Sevnica na ____. redni seji dne _____ sprejel

P R A V I L N I K
o sofinanciranju obnove kulturnih spomenikov v Občini Sevnica

I. SPLOŠNE DOLOČBE

1. člen
(vsebina pravilnika)

S tem pravilnikom se določijo namen, upravičenci, postopek, pogoji ter merila in kriteriji za dodelitev proračunskih sredstev, namenjenih za sofinanciranje obnove kulturnih spomenikov v Občini Sevnica, in nadzor nad porabo dodeljenih sredstev.

2. člen
(namen)

Namen tega pravilnika je spodbujanje ohranjanja kulturnih spomenikov v Občini Sevnica.

3. člen
(predmet sofinanciranja)

Predmet sofinanciranja po tem pravilniku so obnove kulturnih spomenikov, ki so z odlokom razglašeni za kulturne spomenike lokalnega pomena na območju Občine Sevnica in ki ohranjajo osnovno značilnost kulturnega spomenika.

4. člen
(finančna sredstva)

Sredstva za sofinanciranje obnove kulturnih spomenikov se zagotovijo v proračunu Občine Sevnica v višini, ki je določena z odlokom o proračunu za posamezno leto. Sredstva se upravičencem dodeljujejo na podlagi javnega razpisa.

5. člen
(upravičenci)

(1) Upravičenci do sredstev so lastniki ali upravljavci kulturnega spomenika lokalnega pomena, ki leži na območju Občine Sevnica.

(2) Upravičenci, ki kandidirajo za proračunska sredstva po tem pravilniku, ne smejo kandidirati z istimi projekti na drugih razpisih Občine Sevnica.

6. člen
(pogoji)

Pogoji za sodelovanje na tem razpisu so:
- objekt je razglašen za kulturni spomenik lokalnega pomena na območju Občine Sevnica,
- uradno dokazilo o lastništvu ali upravljanju kulturnega spomenika in/ali njemu pripadajočega funkcionalno in prostorsko povezanega objekta,
- pridobljena ustrezna dokumentacija s strani pristojnega Zavoda za varstvo kulturne dediščine Slovenije (kulturnovarstveni pogoji, kulturnovarstveno soglasje),
- pridobljeno gradbeno dovoljenje, če je za predvideno investicijo potrebno,
- zagotovitev lastnih finančnih sredstev in/ali drugih virov financiranja (npr. Ministrstva za kulturo) v višini najmanj 50% stroškov obnove,
- pridobljena predračunska vrednost predvidene investicije s popisom del, pripravljena s strani gospodarskega subjekta, registriranega za opravljanje tovrstnih dejavnosti,
- pravočasno in v celoti izpolnjene pogodbene obveznosti do Občine Sevnica iz predhodnih javnih razpisov, če je upravičenec na njih sodelovali,
- izpolnjevanje drugih morebitnih pogojev, določenih z vsakoletnim razpisom.

7. člen
(upravičeni stroški)

Upravičeni stroški po tem pravilniku so stroški investicijskih posegov pri vzdrževanju in obnovi kulturnega spomenika, in sicer:
- stroški projektne dokumentacije in konservatorskega načrta,
- gradbena, obrtniška in inštalacijska dela,
- konservatorsko – restavratorski posegi.

II. JAVNI RAZPIS ZA DODELITEV SREDSTEV

8. člen
(način dodelitve sredstev)

Proračunska sredstva se upravičencem dodelijo na podlagi predhodno izvedenega javnega razpisa v skladu s tem pravilnikom. Javni razpis se po sprejemu proračuna za tekoče leto objavi v Uradnem listu Republike Slovenija in na spletni strani Občine Sevnica, lahko pa tudi na drug krajevno običajen način.

9. člen
(izvedba razpisa)

Postopek razpisa in dodeljevanje sredstev poteka v naslednjem zaporedju:
1. imenovanje strokovne komisije, ki vodi postopek javnega razpisa,
2. priprava in objava javnega razpisa,
3. zbiranje vlog,
4. odpiranje in preverjanje prejetih vlog,

5. strokovni pregled in ocenjevanje popolnih vlog,
6. priprava predloga prejemnikov sredstev razdelitve razpisanih sredstev ter predložitev le-tega skupaj z zapisnikom pristojnemu oddelku občinske uprave,
7. izdaja sklepov o obsegu sofinanciranja ali zavrnitvi sofinanciranja investicije,
8. reševanje morebitnih pritožb upravičencev,
9. sklepanje pogodb,
10. obravnava zahtevkov o izvedenih investicijah,
11. spremljanje namenske porabe proračunskih sredstev.

10. člen
(vsebina razpisa)

(1) Javni razpis mora vsebovati:
- naziv in sedež izvajalca razpisa,,
- pravno podlago za izvedbo javnega razpisa,
- predmet javnega razpisa,
- navedbo pogojev za kandidiranje na javnem razpisu,
- višino razpoložljivih sredstev,
- navedbo meril in kriterijev za vrednotenje prijavljenih vlog,
- določitev obdobja, v katerem morajo biti porabljena dodeljena sredstva,
- način pošiljanja in vsebina vlog,
- rok, do katerega morajo biti predložene vloge za dodelitev sredstev,
- datum odpiranja vlog,
- organ, pri katerem se vložijo vloge,
- rok, v katerem bodo vlagatelji obveščeni o izidu javnega razpisa,
- kraj, čas ter osebo, pri kateri lahko zainteresirani dvignejo razpisno dokumentacijo,
- navedbo osebe, ki je pristojna za dajanje informacij v zvezi z javnim razpisom.

(2) Besedilo javnega razpisa, razpisno dokumentacijo, datum objave javnega razpisa in razpisni rok določi na predlog občinske uprave, župan s sklepom.

(3) V besedilu javnega razpisa se določijo enote kulturne dediščine, ki bodo sofinancirane.

11. člen
(pogoji in merila)

Podrobnejša opredelitev meril in pogojev so navedena v prilogi »Merila in pogoji za vrednotenje obnove kulturnih spomenikov« (v nadaljevanju: merila), ki je sestavni del pravilnika.

12. člen
(način določitve višine sofinanciranja)

Višina sofinanciranja se izračuna na podlagi točkovnega sistema v skladu z merili po postopku, ki je določen s tem pravilnikom.

III. POSTOPEK DODELJEVANJA SREDSTEV

13. člen
(vodenje postopka)

(1) Postopek javnega razpisa za dodeljevanje sredstev vodi najmanj tričlanska strokovna komisija, ki jo s sklepom imenuje župan. Strokovno komisijo sestavljajo predsednik komisije in najmanj dva člana komisije. V strokovno komisijo ne smejo biti imenovani upravičenci po tem pravilniku in njihovi zakoniti zastopniki. Član komisije, ki je z upravičencem v sorodstvenem razmerju v ravni vrsti ali v stranski vrsti do vštetega tretjega kolena, v zakonski zvezi ali zunajzakonski skupnosti, ali je predstavnik upravljavca kulturnega spomenika, ki je podala vlogo za pridobitev sredstev za sofinanciranje obnove kulturnega spomenika, se mora izločiti v postopku v delu, ki se nanaša na odločanje o dodelitvi sredstev takemu upravičencu. Navedeno se posebej zabeleži v zapisniku komisije.

(2) Naloge strokovne komisije so zlasti:
- odpiranje in pregledovanje vlog,
- ugotovitev popolnosti vlog,
- preverjanje upravičenosti in strokovna ocenitev vlog,
- priprava predloga prejemnikov sredstev ter predloga razdelitve razpisanih sredstev.

(3) Občinska uprava opravlja vse strokovne in administrativno tehnične naloge za komisijo.

14. člen
(oddaja vlog)

(1) Vloga za dodelitev sredstev mora biti dostavljena do roka, ki je določen v objavi javnega razpisa, ne glede na način oddaje.

(2) Vloga mora biti oddana v zaprti ovojnici, ki je označena z »Ne odpiraj – vloga« in navedbo javnega razpisa, na katerega se nanaša. Ovojnica je lahko označena tudi na drug ustrezen način, iz katerega izhaja, da gre za vlogo na določen javni razpis.

(3) Ovojnica, ki ni označena v skladu s prejšnjim odstavkom, se vrne vlagatelju.

15. člen
(odpiranje vlog)

(1) Odpiranje prejetih vlog vodi komisija in se izvede v roku, ki je predviden v javnem razpisu. Odpirajo se samo v roku dostavljene in pravilno označene ovojnice, in sicer po vrstnem redu, v katerem so bile prejete.

(2) Odpiranje prejetih vlog ni javno.

(3) Za vsako vlogo komisija ugotovi, ali je pravočasna, ali jo je podala upravičena oseba in ali je popolna.

(4) Vlogo, ki ni pravočasna, ali je ni vložila upravičena oseba, jo občinska uprava na podlagi ugotovitve komisije zavrže s sklepom.

(5) O odpiranju vlog se vodi zapisnik, ki ga podpišejo vsi člani in vsebuje:
- kraj in čas odpiranja,
- imena navzočih članov komisije,
- naziv vlagateljev, navedenih po vrstnem redu odpiranja,
- ugotovitev popolnosti oziroma nepopolnosti posamezne vloge ter navedbo manjkajoče dokumentacije.

16. člen
(poziv k dopolnitvi vloge)

(1) Komisija v roku osmih dni od odpiranja vlog pisno pozove tiste vlagatelje, katerih vloge ne vsebujejo vseh z razpisno dokumentacijo zahtevanih dokumentov (nepopolne vloge), da jih dopolnijo. Rok za dopolnitev je osem dni od dneva vročitve.

(2) Če vlagatelj vloge ne dopolni v zahtevanem roku, občinska uprava vlogo zavrže s sklepom.

17. člen
(ocenjevanje in vrednotenje vlog)

(1) Komisija opravi strokovni pregled popolnih vlog, tako da preveri izpopolnjevanje razpisnih pogojev in jih oceni na podlagi meril, določenih z javnim razpisom in razpisno dokumentacijo, ter glede na to pripravi predlog izbire in sofinanciranja.

(2) Komisija o opravljenem strokovnem pregledu in ocenjevanju vodi zapisnik, v katerem navede razloge za razvrstitev (točkovanje) ter predlog in obseg sofinanciranja.

(3) Ocenjevanje in vrednotenje vlog ter zapisnik komisije niso javni.

18. člen
(sklep)

(1) Na podlagi predloga komisije občinska uprava izda sklep o izbiri ter obsegu sofinanciranja ali zavrnitvi sofinanciranja investicije.

(2) Sklep o izbiri je podlaga za sklenitev pogodb o sofinanciranju investicije.

19. člen
(pogodba z izbranimi izvajalci)

Z izbranimi izvajalci župan sklene pogodbo o sofinanciranju investicije. V pogodbi se opredeli:
- naziv in naslov občine ter upravičenca (izvajalca investicije),
- vsebina investicije,
- čas realizacije,

- višina in način (rok) izplačila sredstev,
- način nadzora nad izvajanjem investicije in nad namensko porabo proračunskih sredstev,
- rok za oddajo zahtevka in poročila,
- določilo, da upravičenec, ki nenamensko koristi pogodbena sredstva ali drugače krši pogodbena določila, ne more kandidirati za sredstva na naslednjem javnem razpisu,
- druge medsebojne pravice in obveznosti.

20. člen
(poziv k podpisu pogodbe)

Če se vlagatelj v roku osmih dni od dneva vročitve pogodbe in poziva k podpisu pogodbe ne odzove, se šteje, da je umaknil vlogo za sofinanciranje.

21. člen
(pritožba)

(1) Vlagatelj, ki meni, da izpolnjuje pogoje in merila iz javnega razpisa in da mu razpisana sredstva neupravičeno niso bila dodeljena, lahko v roku osmih dni od dneva vročitve sklepa vloži pritožbo pri občinski upravi. Vložena pritožba ne zadrži podpisa pogodb z izbranimi vlagatelji.

(2) Predmet ugovora ne more biti primernost meril za ocenjevanje.

(3) Župan o pritožbi odloči v roku 15 dni od njenega prejema. Odločitev je s tem dokončna.

22. člen
(objava rezultatov javnega razpisa)

Rezultati javnega razpisa se po zaključku postopka javnega razpisa objavijo na spletni strani Občine Sevnica.

IV. NADZOR NAD PORABO SREDSTEV

23. člen
(namenska poraba sredstev)

Sredstva, dodeljena na podlagi tega pravilnika, so namenska in se lahko porabijo samo za namene, določene s tem pravilnikom, z razpisom in pogodbo.

24. člen
(nadzor nad porabo)

Nadzor nad namensko porabo sredstev opravlja občinska uprava na osnovi poročil o realizaciji obnove kulturnih spomenikov in dokazil o namenski porabi sredstev, kar mora Občini Sevnica predložiti prejemnik sredstev do izteka roka, določenega v pogodbi.

25. člen
(vračilo sredstev)

V primeru, da se ugotovi, da sredstva niso bila delno ali v celoti namensko porabljena ali da so bila dodeljena na podlagi neresničnih podatkov ali da je prejemnik kršil določila pogodbe ali v primeru drugih nepravilnosti pri porabi sredstev, je Občina Sevnica upravičena zahtevati vračilo dodeljenih sredstev. Prejemnik mora vrniti sredstva s pripadajočimi zakonsko določenimi zamudnimi obrestmi za obdobje od dneva nakazila dalje, in sicer v 30-ih dneh od prejema poziva za vračilo.

V. PREDHODNA IN KONČNA DOLOČBA

26. člen
(prenehanje veljavnosti)

Z dnem uveljavitve tega pravilnika preneha veljati Pravilnik o zagotavljanju sredstev za ohranjanje in vzdrževanje kulturnih spomenikov lokalnega pomena, ki niso v lasti Občine Sevnica, lokalne javne infrastrukture in drugih nujnih programov na področju kulture (Uradni list RS, št. 44/06).

27. člen
(začetek veljavnosti)

Ta pravilnik začne veljati naslednji dan po objavi v Uradnem listu Republike Slovenije.

Številka:
Sevnica, dne _____

Srečko Ocvirk,
župan
Občine Sevnica

MERILA IN POGOJI
ZA VREDNOTENJE OBNOVE KULTURNIH SPOMENIKOV V OBČINI SEVNICA

Vloge, prispele na javni razpis, se na podlagi meril ovrednotijo s točkami. Vrednost točke je odvisna od višine razpoložljivih proračunskih sredstev, namenjenih za sofinanciranje obnov kulturnih spomenikov in od števila točk, ki jih dosežejo upravičenci, pri čemer je vrednost sofinanciranja do 50% celotne vrednosti obnove z DDV.

Znesek sofinanciranja posamezne obnove kulturnega spomenika se določi tako, da se število točk, ki jih posamezni upravičenec prejme ob vrednotenju, pomnoži z vrednostjo točke. Slednja se izračuna tako, da se skupni znesek, ki je namenjen za sofinanciranje obnove kulturnih spomenikov, deli s številom točk vseh obnov, izbranih za sofinanciranje.

V primeru, da je investicija izvedena v nižji vrednosti, kot je znašala predračunska vrednost, se vrednost dodeljenih sredstev sorazmerno zniža.

Merila za dodeljevanje v razpisu zagotovljenih sredstev:

Stanje objekta:	**Število točk:**
Objekt je v zelo slabem stanju (objektu grozi porušitev, potrebna je rekonstrukcija celote ali posameznih delov, za katerega je potrebno pridobiti mnenje Zavoda za varstvo kulturne dediščine)	100
Objekt je v slabem stanju (potrebna so konservatorsko-restavratorska dela)	50
Objekt je v solidnem stanju (potrebno je redno investicijsko vzdrževanje)	25
Vrednost izvedbenih del projekta:	
Vrednost izvedbenih del projekta do 10.000 EUR	10
Vrednost izvedbenih del projekta nad 10.000 EUR do 20.000 EUR	50
Vrednost izvedbenih del projekta nad 20.000 EUR	100
Višina zagotovljenih lastnih sredstev:	
Višina zagotovljenih lastnih sredstev do 50%	30
Višina zagotovljenih lastnih sredstev do 65%	50
Višina zagotovljenih lastnih sredstev do 75%	70
Višina zagotovljenih lastnih sredstev do 85%	100
Pomen objekta z vidika kulturne dediščine:	
Kulturni spomenik lokalnega pomena je tudi vrednota državnega pomena	50

Občina Sevnica, Glavni trg 19 a, 8290 Sevnica
Tel.: 07 81 61 200, fax: 07 81 61 210
obcina.sevnica@siol.net
www.obcina-sevnica.si

ODBOR ZA DRUŽBENE DEJAVNOSTI

Številka: 011-0004/2021
Datum: 16.2.2021

OBČINA SEVNICA
OBČINSKI SVET
Glavni trg 19a

8290 SEVNICA

ZADEVA: Stališče Odbora za družbene dejavnosti k predlogu Pravilnika o sofinanciranju obnove kulturnih spomenikov v Občini Sevnica – skrajšani postopek

Odbor za družbene dejavnosti je na svoji 13. redni seji dne, 16.2.2021, obravnaval predlog Pravilnika o sofinanciranju obnove kulturnih spomenikov po skrajšanem postopku in sprejel naslednje stališče:

Odbor za družbene dejavnosti je obravnaval predlog Pravilnika o sofinanciranju obnove kulturnih spomenikov v Občini Sevnica, nanj nima pripomb in ga predlaga Občinskemu svetu Občine Sevnica v sprejem po skrajšanem postopku.

Z lepimi pozdravi,

Občina Sevnica 5

Rado Kostrevc,
Predsednik Odbora za družbene dejavnosti

Vročiti:
- naslovu,

Vložiti:
- v zadevo.

OBČINA SEVNICA
OBČINSKI SVET

21. t.d.r.

21. REDNA SEJA OBČINSKEGA SVETA

24. 2. 2021

ZADEVA: **Predlog Letnega programa športa v Občini Sevnica za leto 2021**

Številka: 671-0017/2020

Pripravljavca gradiva:
Oddelek za družbene dejavnosti
Odbor za družbene dejavnosti

Poročevalca:
Mojca Sešlar, vodja Oddelka za družbene dejavnosti
Rado Kostrevc, predsednik Odbora za družbene dejavnosti

Občina Sevnica, Glavni trg 19 a, 8290 Sevnica
Tel.: 07 81 61 200, fax: 07 81 61 210
obcina.sevnica@siol.net
www.obcina-sevnica.si

ODDELEK ZA DRUŽBENE DEJAVNOSTI

Številka: 671-0017/2020
Datum: 17.2.2021

OBČINSKI SVET OBČINE SEVNICA

Zadeva: Predlog Letnega programa športa v Občini Sevnica za leto 2021

Spoštovani,

Spoštovani,

Občina Sevnica vsako leto v skladu z Zakonom o športu (Uradni list RS, št. 29/17, 21/18 – ZNOrg in 82/20) pripravi letni program športa (v nadaljevanju: LPŠ), s katerim se določi izvajanje Nacionalnega programa športa v Republiki Sloveniji. Z LPŠ se omogoča in soustvarja pogoje za razvoj in izvajanje športa kot celote, za delovanje društev in izvajanje njihovih programov ter vlaga v investicije in vzdrževanje javnih športnih površin in objektov.

Z LPŠ so določeni programi športa, ki bodo v letu 2021 sofinancirani iz občinskega proračuna, obseg in vrsta dejavnosti, potrebnih za uresničevanje tega programa ter obseg sredstev, ki se v ta namen zagotovijo v občinskem proračunu.

Športni programi, ki se bodo financirali preko javnega razpisa, bodo v letu 2021 razdeljeni na naslednje kategorije:

1. **NETEKMOVALNI ŠPORT:**
   - prostočasna športna vzgoja otrok in mladine (prostočasna športna vzgoja predšolskih otrok, prostočasna športna vzgoja šoloobveznih otrok, prostočasna športna vzgoja mladine),
   - športna vzgoja otrok in mladine s posebnimi potrebami,
   - športna rekreacija,
   - šport starejših,
   - šport invalidov.

2. **TEKMOVALNI ŠPORT:**
   - športna vzgoja otrok in mladine, usmerjenih v kakovostni in vrhunski šport,
   - kakovostni šport,
   - šport invalidov.

3. **USPOSABLJANJE IN IZPOPOLNJEVANJE STROKOVNIH DELAVCEV V ŠPORTU**

4. **ORGANIZIRANOST V ŠPORTU:**
   - delovanje športnih zvez,
   - delovanje društev.

5. **ŠPORTNE PRIREDITVE:**
   - rekreativne prireditve,
   - rekreativne občinske lige.

Predlagani programi bodo ovrednoteni na podlagi LPŠ in na podlagi meril iz Odloka o sofinanciranju letnega programa športa v Občini Sevnica (Uradni list RS, št. 11/18).

Skladno s 13. členom Zakona o športu (Uradni list RS, št. 29/17 in 21/18-ZNOrg) mora Občina pridobiti mnenje občinske športne zveze k LPŠ, katerega posredujemo v prilogi.

Občina Sevnica podpira vse športne panoge, ki že delujejo v občini, prav tako pa tudi vse športne aktivnosti, ki se izvajajo na novo.

Predlog Letnega programa športa v Občini Sevnica je obravnaval Odbor za družbene dejavnosti in ga predlaga Občinskemu svetu Občine Sevnica v sprejem.

Z lepimi pozdravi,

Pripravila:
Maja Grabrijan, dipl.upr.org.
Višja svetovalka za družbene dejavnosti

Mojca Sešlar, univ.dipl.ekon.
Vodja oddelka za družbene dejavnosti

Občina Sevnica 5

Srečko Ocvirk,
Župan Občine Sevnica

Priloga:
- Predlog Letnega programa športa v Občini Sevnica za leto 2021,
- Mnenje Športne zveze Sevnica o predlogu Letnega programa športa v Občini Sevnica za leto 2021,
- Stališče Odbora za družbene dejavnosti.

Vročiti:
- naslovu.

Vložiti:
- v zadevo, tu.

PREDLOG

Na podlagi 13. člena Zakona o športu (Uradni list RS, št. 29/17 in 21/18-ZNOrg), Resolucije Nacionalnega programa športa v Republiki Sloveniji za obdobje 2014 - 2023 (Uradni list RS, št. 26/14), Izvedbenega načrta Nacionalnega programa športa v Republiki Sloveniji za obdobje 2014 - 2023 in 18. člena Statuta Občine Sevnica (Uradni list RS, št. 46/15-UPB, 17/17 in 44/18) je Občinski svet Občine Sevnica na ____. redni seji dne _____ sprejel

LETNI PROGRAM ŠPORTA V OBČINI SEVNICA ZA LETO 2021

1. UVOD

S tem aktom se določi Letni program športa v Občini Sevnica za leto 2021.

Letni program šport (v nadaljevanju: LPŠ) predstavlja dokument, ki določa programe in področja športa, ki se sofinancirajo v posameznem koledarskem letu, opredeljuje naloge in smernice, ki prispevajo k uveljavitvi in razvoju športa ter določa obseg javnih sredstev, ki se zagotavljajo v proračunu lokalne skupnosti. V njem so zajeti posamezni programi, njihov obseg in potrebna finančna sredstva.

Z njim lokalna skupnost omogoča in soustvarja pogoje za razvoj športa, ki je v javnem interesu in se sofinancira iz javnih sredstev.

LPŠ za leto 2021 zagotavlja, da Občina Sevnica skladno z Odlokom o proračunu Občine Sevnica za leto 2021 izvajalcem športnih programov nameni določen obseg finančnih sredstev za izvajanje programov športa.

Proračunska sredstva se namenijo sofinanciranju posameznih programov in področij športa, ki jih izvajajo izvajalci s sedežem v Občini Sevnica. Sredstva se razdelijo preko javnega razpisa, ki zagotavlja možnost prijave vsem zainteresiranim izvajalcem in njihovo enakopravno obravnavo.

Šport je dejavnost, ki bogati kakovost posameznikovega življenja in zaradi svojih učinkov pomembno vpliva na družbo. Šport združuje ljudi in doseže vsakogar ne glede na starost ali socialno pripadnost. Ljudje se v veliko večino športnih dejavnosti vključujejo ljubiteljsko, določenim ljudem pa je šport tudi poklic. S športom se lahko ukvarjajo neorganizirano, lahko pa se združujejo v društvih ali drugih športnih organizacijah.

Občina bo podpirala vse športne panoge, ki že delujejo v občini, prav tako pa tudi vse športne aktivnosti, ki se na novo izvajajo kot formalne in neformalne skupine.

2. ŠPORTNI PROGRAMI, FINANCIRANI PREKO JAVNEGA RAZPISA

Skupni obseg sredstev: **123.000,00 EUR**

Izvajalce LPŠ v lokalni skupnosti izbere pristojni organ lokalne skupnosti, na podlagi javnega razpisa. Na javni razpis, ki ga objavi Občina Sevnica v Uradnem listu RS, na spletni strani Občine Sevnica ter JZ KŠTM Sevnica, se lahko prijavijo vsi zainteresirani izvajalci programov športa. Podlaga za izbor programov športa je odlok, ki ureja sofinanciranje programov športa v Občini Sevnica, katerega sestavni del so tudi merila za vrednotenje programov športa. Po zaključku ocenjevanja vlog in določitve predloga sofinanciranja programov, bo z vsakim izbranim izvajalcem športnih programov sklenjena pogodba o sofinanciranju za leto 2021.

Z javnim razpisom za zbiranje predlogov programov, ki se bodo sofinancirali s proračunskimi sredstvi, bo zagotovljena možnost prijave vsem zainteresiranim izvajalcem in enakopravnost obravnave.

Izvajalci, ki lahko kandidirajo s programom:

- športna društva, ki so registrirana v Republiki Sloveniji in delujejo v Občini Sevnica,
- zveze športnih društev, ki jih ustanovijo športna društva s sedežem v Občini Sevnica,
- pravne osebe, ki so registrirane za opravljanje dejavnosti v športu in opravljajo nepridobitno dejavnost,
- zasebni športni delavci, ki so vpisani v razvid zasebnih športnih delavcev po Zakonu o športu in samostojno opravljajo delo v športu kot svojo izključno ali dopolnilno dejavnost,
- društva invalidov, ki so registrirana za opravljanje dejavnosti v športu,
- društva upokojencev, ki so registrirana za opravljanje dejavnosti v športu.

Izvajalci iz prejšnjega odstavka imajo pravico do sofinanciranja dejavnosti na vseh področjih športa, če izpolnjujejo naslednje pogoje:

- imajo sedež v Občini Sevnica,
- se pravočasno prijavijo na javni razpis za izbor izvajalcev LPŠ,
- imajo zagotovljene materialne in prostorske pogoje ter ustrezno izobražen in/ali usposobljen strokovni kader za opravljanje dela v športu,
- v obsegu predpisanega števila udeležencev v vadbeni skupini po tem odloku morajo biti v netekmovalne programe (prostočasna športna vzgoja otrok in mladine, športna vzgoja otrok in mladine s posebnimi potrebami, športna rekreacija, šport starejših, šport invalidov) vključeni samo občani občine, v tekmovalne programe (športna vzgoja otrok in mladine, usmerjenih v kakovostni in vrhunski šport, kakovostni šport, vrhunski šport, šport invalidov) pa vsaj 70% občanov občine, v nasprotnem primeru se program ne sofinancira,
- prijavljene programe izvajajo na območju Občine Sevnica,
- izvajajo športne programe, ki so predmet razpisa, najmanj 30 vadbenih tednov letno v obsegu vsaj 60 ur,
- imajo v skladu z lastnim temeljnim aktom urejeno evidenco članstva (športna društva, klubi in/ali zveze športnih društev) ter evidenco o udeležencih programov,

- občini redno posredujejo letna vsebinska in finančna poročila z vsemi potrebnimi prilogami na predpisanih obrazcih ter druge podatke, ki se nanašajo na izvajanje dejavnosti športa, in sicer najkasneje do 31.1. za preteklo leto.

Sofinancirali se bodo naslednji programi, in sicer v znesku od skupne vrednosti sredstev (123.000,00 EUR):

1. NETEKMOVALNI ŠPORT ..... 31.500,00 EUR
1.1. Prostočasna športna vzgoja otrok in mladine (prostočasna športna vzgoja predšolskih otrok, prostočasna športna vzgoja šoloobveznih otrok, prostočasna športna vzgoja mladine, obštudijske športne dejavnosti)
1.2. Športna vzgoja otrok in mladine s posebnimi potrebami
1.3. Šport invalidov
1.4. Športna rekreacija
1.5. Šport starejših

2. TEKMOVALNI ŠPORT ..... 61.000,00 EUR
2.1. Športna vzgoja otrok in mladine, usmerjenih v kakovostni in vrhunski šport
2.2. Kakovostni šport
2.3. Šport invalidov

3. USPOSABLJANJE IN IZPOPOLNJEVANJE STROKOVNIH DELAVCEV V ŠPORTU ..... 11.000,00 EUR

4. ORGANIZIRANOST V ŠPORTU ..... 10.500,00 EUR
4.1. Delovanje športnih zvez ..... 4.500,00 EUR
4.2. Delovanje društev ..... 6.000,00 EUR

5. ŠPORTNE PRIREDITVE ..... 9.000,00 EUR
5.1. Rekreativne prireditve ..... 4.000,00 EUR
5.2. Rekreativne občinske lige ..... 5.000,00 EUR

Predlagani programi bodo ovrednoteni na podlagi meril iz Odloka o sofinanciranju letnega programa športa v Občini Sevnica in Letnega programa športa v Občini Sevnica za leto 2021.

Aktualna vrednost točke za posamezno področje športa se določi tako, da se finančna sredstva za posamezno področje športa delijo z vsoto vseh točk, ki so jih za posamezno področje športa prejeli izbrani izvajalci LPŠ.

Z vsakim izvajalcem letnega programa športa, ki mu bo priznano sofinanciranje programov, bo sklenjena pogodba. V pogodbi se določi: vsebina in obseg programa, čas realizacije programa, pričakovani dosežki, obseg sredstev ter druge medsebojne pravice in obveznosti.

3. SREDSTVA ZA IZVAJANJE ŠPORTNE DEJAVNOSTI KŠTM SEVNICA

Skupni obseg sredstev: **276.958,00 EUR**

Občina Sevnica je kot ustanoviteljica KŠTM Sevnica dolžna zagotoviti sredstva za plače zaposlenih v zavodu na področju športa.

Zavod KŠTM upravlja z objekti, ki so v lasti Občine Sevnica. Na področju športa upravlja s Športno dvorano Sevnica, Športnim domom Sevnica, Bazenom Sevnica in skate parkom. Za vse omenjene objekte Občina plačuje obratovalne stroške, in sicer ogrevanje, komunalne storitve, električno energijo, varovanje, zavarovalno premijo in druge operativne stroške. Športno dvorano Sevnica in Športni dom Sevnica koristijo predvsem društva in klubi za izvajanje treningov, tekem in za rekreacijo. V Športnem domu Sevnica se oddajajo v najem sejna soba in pisarne, tam pa redno obratuje tudi fitnes. V Športni dvorani Sevnica se daje v najem klubski prostor, na bazenu pa prostor za gostinski lokal. Zavod skrbi za organizacijo in izvedbo raznih prireditev, dogodkov in programov. V tej postavki so zajeta tudi vsa tekoča in nujna vzdrževalna dela ter sorazmerni strošek uprave. Stroški uprave zajemajo stroške izdaje časopisa Grajske novice, stroške za prireditve, ki se izvedejo v okviru občinskih prireditev in prireditev večjega pomena za Sevnico ter stroške nakupa in vzdrževanja osnovnih sredstev in računalniške opreme, pisarniškega materiala, tiskarskih storitev, poštnine, strošek telefonov, prevoza, sejnine, storitve drugih organizacij, razni pregledi.

Občina Sevnica bo v letu 2021 namenila sredstva za investicijsko vzdrževanje opreme in objektov na področju športa.

Sredstva se namenjajo za:

- plače zaposlenih na področju športa 84.164,00 EUR
- izvajanje dejavnosti, ki jih bo v skladu s finančnim planom za leto 2021 KŠTM Sevnica izvajal na področju športa 160.944,00 EUR
- investicijski transfer KŠTM za področje športa 31.850,00 EUR

4. TEKOČE VZDRŽEVANJE ŠPORTNE OPREME

Skupni obseg sredstev: **1.800,00 EUR**

Občina Sevnica je v preteklih letih uredila fitnes naprave na prostem (Sevnica, Boštanj, Krmelj, Loka pri Zidanem Mostu, Kompolje) za izvajanje tako rekreativne dejavnosti kot tudi za vadbo športnih klubov. Prav tako je bilo postavljenih nekaj otroških igrišč. Vso navedeno opremo, druge športne površine in igrišča je potrebno redno vzdrževati.

5. IZGRADNJA ATLETSKEGA STADIONA

Skupni obseg sredstev: **40.000,00 EUR**

Občina Sevnica je zaradi problematike nestabilnosti terena pri Fakulteti za gradbeništvo in geodezijo Univerze v Ljubljani aprila 2019 naročila pregled projektne dokumentacije in

izdelavo recenzije. Nadaljnje aktivnosti za sanacijo nestabilnega pobočja se bodo izvajale po priporočilih recenzijskega poročila.

Glede na zahtevnost terena in situacijo, ki je nastala po izvedbi del, bo potrebno izdelati dodatno rešitev za stabilizacijo pobočja. Po dokončanju geološko-geotehničnih preiskav in izdelavi poročila bo Občina Sevnica naročila izdelavo DGD in PZI dokumentacije za celovito sanacijo porušenega pobočja in dokončno stabilizacijo terena. Projektna dokumentacija bo poslana tudi v recenzijo.

Sredstva se namenjajo za:

- načrti in druga projektna dokumentacija 40.000,00 EUR

6. NAKUP ZUNANJIH FITNES NAPRAV

Skupni obseg sredstev: 20.200,00 EUR

V preteklih letih so se na več lokacijah (Sevnica, Boštanj, Krmelj, Loka pri Zidanem mostu, Kompolje) uredile zunanje fitnes naprave. S strani posameznih krajevnih skupnosti oziroma krajev pa je interes, da se nekaj zunanjih fitnes naprav uredi tudi na drugih lokacijah. Občina bo v skladu z možnostmi sledila potrebam po celotni občini. Za leto 2021 je predvidena postavitev zunanje fitnes naprave na Češnjicah in Škovcu.

7. INVESTICIJSKO VZDRŽEVANJE ŠPORTNE OPREME

Skupni obseg sredstev: 45.800,00 EUR

Občina Sevnica bo v sklopu investicijskega vzdrževanja športne opreme sledila potrebam, ki nastajajo pri izvajanju športnih dejavnostih na igrišču in ostalih športnih površinah v občini. V letu 2021 bodo nabavljeni goli za mali nogomet v Dolnjem Brezovem, odbojkarsko igrišče na mivki ob Drožanjski cesti, postavljena igrala na Češnjicah in igrala pri domu krajanov Razbor.

8. IZVEDBA TRIM STEZE OB SAVI

Skupni obseg sredstev: 30.000,00 EUR

Občina Sevnica bo pri Orehovem uredila trim stezo, ki bo služila rekreativnim skupinam in ostalim zainteresiranim prebivalcem.

9. POKRIVANJE MATERIALNIH STROŠKOV OBRATOVANJA ŠPORTNE DVORANE SEVNICA

Skupen obseg sredstev: 6.510,00 EUR

Sredstva so namenjena za pokrivanje materialnih stroškov obratovanja Športne dvorane Sevnica v dopoldanskem času, za potrebe izvajanja vzgojno-izobraževalnega programa.

10. VZPODBUJANJE ŠPORTA NA RAVNI KRAJEVNIH SKUPNOSTI

Skupen obseg sredstev: **6.500,00 EUR**

Krajevne skupnosti in Občina v večini krajevnih skupnosti zagotavljata prostore, ki so na razpolago tudi športnim društvom, predvsem rekreativnega značaja. S temi aktivnostmi se omogoča razvoj športa v manjših krajih. Krajevne skupnosti se financirajo iz občinskega proračuna, saj se sredstva iz občinskega proračuna dodelijo krajevnim skupnostim, s katerim razpolagajo. Iz teh sredstev krajevne skupnosti sofinancirajo delovanje raznih društev.

11. SREDSTVA ZA IZVAJANJE ŠPORTNE DEJAVNOSTI V ŠOLAH

Skupen obseg sredstev: **10.000,00 EUR**

Občina Sevnica je ustanoviteljica sedmih osnovnih šol, od katerih se športna dejavnost odvija v šestih šolah. Vse šole poleg redne športne vzgoje otrok nudijo tudi prostor za izvajanje športne vadbe klubom, društvom, organizacijam in drugim fizičnim osebam. Sveti šol so do leta 2019 sprejemali cenike za posamezno šolsko leto, in sicer na osnovi kalkulativnih cen. Po spremembi zakonodaje in uveljavitvi Zakona o stvarnem premoženju države in samoupravnih lokalnih skupnosti, pa je v letu 2019 cenike potrdil župan. JZ KŠTM Sevnica je za šolsko leto 2020/2021 izvedel Javni poziv za uporabo športnih objektov v občini Sevnica, ki velja za vse pokrite športne objekte, ki so v lasti Občine Sevnica ter v upravljanju JZ KŠTM Sevnica. Urnike so izdelali predstavniki vseh upravljavcev, spremembe in odpovedi v času izvedbe vadb pa uporabniki urejajo s posameznimi upravljavci.

Po zaključku poziva je bil izdelan končni urnik koriščenja športnih objektov.

Društva imajo subvencionirano uporabo objektov, in sicer:

- če gre za športna društva, ki so izvajalci Letnega programa športa v Občini Sevnica za tekoče leto,
- če so izvajalci programov redne vadbe, ki os sofinancirani iz sredstev Občine na področju socialnega in zdravstvenega varstva, kulturnih dejavnosti ter javni zavodi, ki v svojih objektih nimajo možnosti izvajanja predšolskih in šolskih dejavnosti.

Skupni obseg sredstev je določen na podlagi izračuna kalkulacij cen. Kalkulacija je narejena za pet mesecev, in sicer zaradi situacije z epidemijo, saj so bile telovadnice večji del leta zaprte.

12. SKUPNI OBSEG VSEH SREDSTEV ZA LETNI PROGRAM ŠPORTA ZA LETO 2021

560.768,00 EUR

Glede na Resolucijo Nacionalnega programa športa v Republiki Sloveniji za obdobje 2014-2023 (Uradni list RS, št. 26/14) in Izvedbeni načrt Nacionalnega programa športa v Republiki Sloveniji za obdobje 2014-2023, Občina Sevnica sledi vsem kriterijem in usmeritvam države.

13. VELJAVNOST PROGRAMA

Letni program športa začne veljati z dnem uveljavitve Odloka o proračunu Občine Sevnica za leto 2021.

Številka: 671-0017/2020
Sevnica, _____

Srečko OCVIRK,
župan
Občine Sevnica

Športna zveza Sevnica
Prvomajska ulica 15
8290 Sevnica

Datum: 25. 1. 2021

OBČINA SEVNICA

GLAVNI TRG 19A

8290 SEVNICA

ZADEVA: Mnenje ŠZS o predlogu Letnega programa o športu za leto 2021

Zahvaljujemo se Občini Sevnica za priložnost, da ko predstavniki športnih društev v Občini podamo svoje mnenje o predlogu Letnega programa o športu za leto 2021.

Društva so se odzvala na predlog in skupaj smo oblikovali naslednje pomisleke/ predloge glede predlaganega LPŠja za 2021:

- Strinjamo se, da ne smemo pozabimi na rekreacijo v manjših krajih občine, a vendar se sprašujemo ali bodo občani v Črešnjicah uporabljali zunanje fitnes naprave. Igrala za otroke so vedno dobrodošla in z izjemo corona časa vedno dobro obiskana. A če pogledamo primer fitnes naprav pri Loki in Bregu, so večinoma prazna. Menimo, da bi v manjših krajih bolj pripomogli k večji aktivaciji občanov z organiziranimi brezplačnimi skupinskimi vadbami.
- Pri točki 11. dejavnosti šol, smo opazili, da ni točka ni finančno ovrednotena. Vse ostale predloge so ovrednotene, ta pa ni. Sprašujemo se o vrednosti in programu te točke.

Poleg zgoraj navedenih pripomb na predlog LPŠja pa nas bolj zanima oblika prijave in poročil za LPŠ. Že nekaj let namreč opozarjamo na nesmiselnost podvajanja informacij v prijavi in poročilu, zaporedje informacij v prijavi (glede na zaporedje vrednotenja komisije) in predvsem na preveliko obsežnost poročila. Zato vas prosimo, da novo oblikovano prijavo in poročilo pošljete zvezi (in tako društvom) v predogled, da imamo možnost na to še podati mnenje.

Ponovno vam svetujemo, da se pri tem zgledujete po Fundaciji za šport. Poročila za fundacijo so namreč na 3 straneh (seznam računov, poročilo izvedbe programa in izjava o resničnosti podatkov). Vsi ostali podatke so enaki kot pri prijavi, zato ni smiselno vse podvajati.

V upanju, da bodo naši predlogi uslišani in mnenje upoštevano,
vas lepo pozdravljamo.

V imenu športnih društev Občine Sevnica

ŠPORTNA ZVEZA SEVNICA

Sara Martinšek

Predsednica

Športne zveze Sevnica

Občina Sevnica, Glavni trg 19 a, 8290 Sevnica
Tel.: 07 81 61 200, fax: 07 81 61 210
obcina.sevnica@siol.net
www.obcina-sevnica.si

ODBOR ZA DRUŽBENE DEJAVNOSTI

Številka: 011-0004/2021
Datum: 16.2.2021

OBČINA SEVNICA
OBČINSKI SVET
Glavni trg 19a

8290 SEVNICA

ZADEVA: Stališče Odbora za družbene dejavnosti k predlogu Letnega programa športa v Občini Sevnica za leto 2021

Odbor za družbene dejavnosti je na svoji 13. redni seji dne, 16.2.2021, obravnaval predlog Letnega programa športa v Občini Sevnica za leto 2021 in sprejel naslednje stališče:

Odbor za družbene dejavnosti je obravnaval predlog Letnega programa športa v Občini Sevnica za leto 2021, nanj nima pripomb in ga predlaga Občinskemu svetu Občine Sevnica v sprejem.

Z lepimi pozdravi,

Občina Sevnica 5

Rado Kostrevc,
Predsednik Odbora za družbene dejavnosti

Vročiti:
- naslovu,

Vložiti:
- v zadevo.

OBČINA SEVNICA
OBČINSKI SVET

22. t.d.r.

21. REDNA SEJA OBČINSKEGA SVETA

24. 2. 2021

ZADEVA: **Predlog Letnega programa kulture v Občini Sevnica za leto 2021**

Številka: 610-0018/2020

Pripravljavca gradiva:
Oddelek za družbene dejavnosti
Odbor za družbene dejavnosti

Poročevalca:
Mojca Sešlar, vodja Oddelka za družbene dejavnosti
Rado Kostrevc, predsednik Odbora za družbene dejavnosti

Občina Sevnica, Glavni trg 19 a, 8290 Sevnica
Tel.: 07 81 61 200, fax: 07 81 61 210
obcina.sevnica@siol.net
www.obcina-sevnica.si

ODDELEK ZA DRUŽBENE DEJAVNOSTI

Številka: 610-0018/2020
Datum: 17.2.2021

OBČINSKI SVET OBČINE SEVNICA

Zadeva: Predlog Letnega programa kulture v Občini Sevnica za leto 2021

Spoštovani,

Zakon o uresničevanju javnega interesa za kulturo (Uradni list RS, št. 77/07 - UPB, 56/08, 4/10, 20/11, 111/13, 68/16, 61/17 in 21/18 - ZNOrg; v nadaljevanju: zakon) določa, da se javni interes za kulturo določa z zakoni ter nacionalnimi in lokalnimi programi za kulturo. Udejanja pa se predvsem na podlagi letnih izvedbenih načrtov nosilcev javnega interesa s tem, da javni interes za kulturo uresničujejo država in lokalne skupnosti samostojno ali pa ustanovijo za izvajanje posamičnih nalog javne sklade ali javne agencije. Nosilci javnega interesa delujejo na podlagi zakonodaje, nacionalnega programa oziroma lokalnega programa za kulturo, strateškega načrta in programa dela.

Javni interes na področju kulture se na osnovi zakona uresničuje predvsem z zagotavljanjem pogojev za kulturno ustvarjalnost, dostopnostjo kulturnih dobrin, kulturno raznolikostjo, uveljavljanjem in razvojem slovenskega jezika, slovensko kulturno identiteto, skupnim slovenskim prostorom, mednarodno prepoznavnostjo ter uveljavitvijo slovenske kulture in umetnosti v mednarodnem prostoru.

Letni program kulture za leto 2021 se udejanja preko javnih zavodov (Javni zavod za kulturo, šport, turizem in mladinske dejavnosti Sevnica, Knjižnica Sevnica), javnega sklada (Javni sklad RS za kulturne dejavnosti, Območna izpostava Sevnica), Javnega razpisa zbiranja predlogov za sofinanciranje programov in projektov na področju ljubiteljske kulturne dejavnosti v Občini Sevnica, Zveze kulturnih društev Sevnica, kulturnih društev, samostojnih kulturnih izvajalcev in drugih organizacij, registriranih za izvajanje kulturnih dejavnosti.

Letni program kulture povzema že predvidena sredstva v Odloku o proračunu Občine Sevnica za leto 2021.

Predlog Letnega programa kulture v Občini Sevnica za leto 2021 je obravnaval Odbor za družbene dejavnosti in ga predlaga Občinskemu svetu Občine Sevnica v sprejem.

Z lepimi pozdravi,

Pripravila:
Maja Grabrijan, dipl.upr.org.
Višja svetovalka za družbene dejavnosti

Mojca Sešlar, univ.dipl.ekon.
Vodja oddelka za družbene dejavnosti

Občina Sevnica

Srečko Ocvirk,
Župan Občine Sevnica

Priloga:

- Predlog Letnega programa kulture v Občini Sevnica za leto 2021,
- Stališče Odbora za družbene dejavnosti.

Vročiti:

- naslovu.

Vložiti:

- v zadevo.

PREDLOG

Na podlagi 9. in 14. člena Zakona o uresničevanju javnega interesa za kulturo (Uradni list RS, št. 77/07-UPB, 56/08, 4/10, 20/11, 111/13, 68/16, 61/17 in 21/18-ZNOrg), 29. člena Zakona o lokalni samoupravi (Uradni list RS, št. 94/07-UPB, 76/08, 79/09, 51/10, 40/12-ZUJF, 11/18-ZSPDSLS-1, 30/18, 61/20-ZIUZEOP-A in 80/20-ZIUOOPE) in 18. člena Statuta Občine Sevnica (Uradni list RS, št. 46/15-UPB, 17/17) je Občinski svet Občine Sevnica na ____. redni seji dne _____ sprejel

LETNI PROGRAM KULTURE V OBČINI SEVNICA ZA LETO 2021

1. UVOD

Letni program kulture v Občini Sevnica določa javni interes občine na področju zagotavljanja dostopnosti do kulturnih dobrin, spodbujanja kulturne ustvarjalnosti, ljudske in kulturne dediščine, ki se uresničuje z zagotavljanjem organizacijskih, finančnih in prostorskih pogojev za izvajanje kulturnih dejavnosti v občini.

Letni program kulture se udejanja preko javnih zavodov (Javni zavod za kulturo, šport, turizem in mladinske dejavnosti Sevnica, Knjižnica Sevnica), javnega sklada (Javni sklad RS za kulturne dejavnosti, OI Sevnica), Javnega razpisa zbiranja predlogov za sofinanciranje programov in projektov na področju ljubiteljske kulturne dejavnosti v Občini Sevnica, Zveze kulturnih društev Sevnica, kulturnih društev, samostojnih kulturnih izvajalcev in drugih organizacij, registriranih za izvajanje kulturnih dejavnosti.

Javni interes za kulturo se v Občini Sevnica uresničuje z zagotavljanjem pogojev za kulturno ustvarjalnost, dostopnost kulturnih dobrin, kulturno raznolikost, slovensko kulturno identiteto.

Pogoji za izvedbo letnega programa kulture se zagotavljajo s sprejetim proračunom za leto 2021.

2. PRAVNA PODLAGA

Pravna podlaga za sprejem letnega programa kulture je Zakon o uresničevanju javnega interesa za kulturo (Uradni list RS, št. 77/07-UPB, 56/08, 4/10, 20/11, 111/13, 68/16, 61/17 in 21/18-ZNOrg; v nadaljevanju: zakon), ki določa, da javni interes za kulturo temelji na zagotavljanju javnih kulturnih dobrin, s katerimi se uresničuje kulturni razvoj Slovenije in slovenskega naroda, za katerega skrbijo Republika Slovenija in lokalne skupnosti.

Na podlagi zakona se izvajanje javnega interesa za kulturo v Občini Sevnica določi z letnim programom kulture, ki določa kulturne programe in projekte, ki se sofinancirajo iz javnih

sredstev, obseg in vrsto dejavnosti, potrebnih za njihovo uresničevanje in obseg sredstev, ki se zagotovijo v občinskem proračunu.

3. LJUBITELJSKA KULTURNA DEJAVNOST, PROGRAMI IN PROJEKTI, FINANCIRANI PREKO JAVNEGA RAZPISA

Skupni obseg sredstev: **48.000,00 EUR**

Z javnim razpisom za zbiranje ponudb programov in projektov, ki se bodo sofinancirali s proračunskimi sredstvi, bo zagotovljena možnost prijave vsem zainteresiranim izvajalcem in enakopravnost obravnave.

Javni razpis se objavi v javnih glasilih in na spletni strani Občine Sevnica, povzetek razpisa pa v Uradnem listu Republike Slovenije. Postopek izvedbe javnega razpisa za izbor izvajalcev programov in projektov na področju kulture vodi Občina Sevnica (priprava javnega razpisa, zbiranje vlog, priprava sklepov in pogodb). Župan z izvajalci sklene pogodbo.

Izvajalci, ki lahko kandidirajo s programom:

- društva, registrirana za izvajanje programov na področju kulture,
- resorne občinske zveze, če so izvajalci programa,
- ustanove in zasebni zavodi, ki so ustanovljeni za opravljanje dejavnosti v kulturi in so nepridobitni;
- posamezniki, ki so vpisani v razvid samostojnih ustvarjalcev pri ministrstvu za kulturo.

Do sofinanciranja niso upravičeni ansambli, ki delujejo v okviru društva, registrirani za izvajanje programov na področju kulture.

Prijavitelji bodo lahko pridobili sredstva za:

- redno, sistematično in kontinuirano delovanje;
- organizacijo in izvedbo kulturnih dogodkov (koncerti, predstave, razstave, projekcije in druge javne kulturne prireditve) na enem ali več področij dejavnosti, ki ga pripravlja in izvaja prijavitelj na nepridobiten način in je v interesu širše družbene skupnosti;
- udeležbo na tekmovanju;
- obletnico delovanja;
- vzdrževanje opreme;
- članstvo v resorni zvezi;
- založništvo;
- izobraževanje in strokovno usposabljanje.

Sredstva za investicije in investicijsko vzdrževanje objektov, kjer se izvajajo kulturne dejavnosti, niso predmet financiranja.

Podlaga za izbor programov in projektov je Pravilnik o postopku in merilih za vrednotenje programov in projektov ljubiteljske kulturne dejavnosti, ki se sofinancirajo iz proračuna Občine Sevnica (Uradni list RS, št. 105/15). Na podlagi meril iz tega pravilnika bodo ovrednoteni prispeli programi in projekti.

Z vsakim izvajalcem, ki mu bo priznano sofinanciranje programov in projektov, bo sklenjena pogodba. V pogodbi se določi: vsebina in obseg programa, čas realizacije programa, pričakovani dosežki, obseg sredstev ter druge medsebojne pravice in obveznosti.

4. SREDSTVA ZA IZVAJANJE KULTURNE DEJAVNOSTI KŠTM SEVNICA

Skupni obseg sredstev: **236.142,00 EUR**

Občina Sevnica je ustanoviteljica javnega zavoda KŠTM Sevnica, zato je dolžna zagotoviti sredstva za plače zaposlenih v zavodu na področju kulture.

KŠTM Sevnica na področju kulture upravlja z objekti, ki so v lasti Občine Sevnica, in sicer z Gradom Sevnica (vključno z vinoteko, grajsko kavarno, grajskim vinogradom, postajališčem za avtodome...), Ajdovskim gradcem in Kulturno dvorano Sevnica. Za te objekte Občina plačuje vse obratovalne stroške (ogrevanje, komunalne storitve, porabo električne energije, varovanje, zavarovalno premijo in druge operativne stroške). Sem sodijo tudi vsa tekoča in nujna vzdrževalna dela.

Na Gradu Sevnica so v letu 2021 predvidene naslednje prireditve, programi in redne dejavnosti:
a) prireditve: Sevniško grajsko poletje 2021, Likovno – razstavni dogodki, Grajska rezatev in trgatev, Svetovni dan lutk 2021, ostali dogodki (Ženski modno – kulinarični večer, dobrodelni dogodki itd.);

b) redne dejavnosti: vodeni ogledi gradu z okolico, animirani ogledi gradu za otroke »Spoznaj barona Moscona!«, Grajski dan doživetij za družine »Z družino bomo graščaki«, veličastne poroke, grajska vinoteka, grajski vinograd, grajska vila, klet modre frankinje, Lutrovska klet, bralni kotiček, tematske poti.

Na Ajdovskem gradcu bodo v letu 2021 potekali animirani ogledi, delavnice in dnevi odprtih vrat.

V Kulturni dvorani Sevnica bodo v letu 2021 še naprej potekali odrasli in otroški abonmaji ter drugi dogodki.

Občina Sevnica bo v letu 2021 namenila sredstva za investicijsko vzdrževanje opreme in objektov na področju kulture. Skladno s predlogi, ki bodo usklajeni z Občino Sevnica, bo pripravljena pogodba za projekte investicijskega vzdrževanja na področju kulture.

Sredstva se namenjajo za:

- plače zaposlenih na področju kulture 98.366,00 EUR
- izvajanje dejavnosti, ki jih bo v skladu s finančnim planom za leto 2021 KŠTM Sevnica izvajal na področju kulture 104.276,00 EUR
- investicijski transfer KŠTM za področje kulture 33.500,00 EUR

5. JAVNI SKLAD REPUBLIKE SLOVENIJE ZA KULTURNE DEJAVNOSTI, OBMOČNA IZPOSTAVA SEVNICA

Skupni obseg sredstev: **17.000,00 EUR**

Javni sklad RS za kulturne dejavnosti (v nadaljevanju: JSKD) je osrednja vladna organizacija slovenske društvene kulture, ki z mrežo izpostav in zvez kulturnih društev po celotni državi strokovno in finančno podpira razvoj društvene kulture. Skupaj z Zvezo kulturnih društev Slovenije zastopa interese kulturnih društev v kulturni politiki. Spodbujanje množičnega zanimanja za kulturo, razvoja raznovrstnih umetnostnih smeri, amaterskih in strokovnih praks, kulturne vzgoje in ustvarjalnosti med otroki in mladimi so cilji, h katerim strmijo slovenske organizacije na področju društvene kulture že dobrih 50 let.

Na podlagi Zakona o uresničevanju javnega interesa za kulturo ter Zakona o Javnem skladu RS za kulturne dejavnosti Občina Sevnica zagotavlja sredstva za delovanje ter sredstva za sofinanciranje programov, ki jih bo OI JSKD Sevnica na podlagi letne pogodbe izvajala na območju Občine Sevnice.

Občina Sevnica bo v letu 2021 sofinancirala naslednje programe in projekte: srečanje otroških gledaliških in lutkovnih skupin, srečanje odraslih gledaliških skupin, območno srečanje otroških in mladinskih pevskih zborov (Poj z menoj), območno srečanje predšolskih pevskih zborov (Ringaraja), območno srečanje odraslih pevskih zborov (Pesem Posavja), srečanje pevcev ljudskih pesmi in godcev ljudskih viž (Skupaj se znajdemo mi), srečanje otroških in odraslih folklornih skupin, območno srečanje mladih likovnikov in razstava (Paleta brez meja), likovni seminar (delavnica), lutkovni in gledališki seminar, filmske delavnice, spletne delavnice, srečanje odraslih literarnih ustvarjalcev, območna razstava likovnih in fotografskih ustvarjalcev, podelitev jubilejnih značk društvom...

Sredstva iz pogodbe se namenjajo za:

- delovanje izpostave 2.000,00 EUR
- organizacijo območnih in medobčinskih kulturnih prireditev v občini Sevnica 15.000,00 EUR

6. KNJIŽNICA SEVNICA

Skupni obseg sredstev: **394.320,00 EUR**

Občina Sevnica je kot ustanoviteljica javnega zavoda Knjižnica Sevnica, ki ima poleg matične knjižnice v Sevnici še izposojevališče v Loki pri Zidanem mostu, dolžna zagotavljati sredstva za plače s prispevki in druge osebne prejemke zaposlenih.

Občina je ravno tako dolžna zagotavljati sredstva za materialne stroške, ki nastanejo pri obratovanju in vzdrževanju objekta (ogrevanje, elektrika, komunalne storitve, čiščenje, zavarovanje, varovanje, tekoče vzdrževanje).

Občina je v skladu s Pravilnikom za izvajanje knjižnične dejavnosti kot javne službe javnega zavoda Knjižnica Sevnica dolžna zagotavljati tudi sredstva za sofinanciranje nakupa

knjižničnega gradiva (del sredstev za nakup knjižničnega gradiva pa knjižnica pridobi iz državnega proračuna).

Knjižnica Sevnica poleg rednega strokovnega dela, ki je posredno vezano na osnovno dejavnost, v letu 2021 načrtuje za širšo javnost naslednje dogodke in dejavnosti: izobraževanje uporabnikov (vrtce in šole), promocija branja za otroke, mlade in odrasle (dnevi slovenske knjige v aprilu, dan splošnih knjižnic v novembru, »ta veseli dan kulture« v decembru, bralni krožek za odrasle in bralna značka za varovance VDC-ja ter pravljica v DUO Impoljca ter nadaljevanje projekta Posavci beremo skupaj), bralne urice za oskrbovance v Domu upokojencev Sevnica, bibliopedagoške ure (projekt Rastem s knjigo), domoznanska dejavnost, izvedba potopisnih in strokovnih predavanj, projekt Posavci beremo skupaj (skupaj z Valvasorjevo knjižnico Krško in Knjižnico Brežice), ob mednarodnem dnevu knjig predstavitev knjige za otroke/mladostnike, priložnostni literarni večeri s predstavitvami literarnih del domačih in drugih avtorjev, predšolska in šolska bralna značka za otroke in mladino ter poletna bralna značka, zaključek projekta Posavci beremo skupaj, mesečna srečanja bralk in bralcev v okviru bralnega krožka za odrasle, mesečne izvedbe pravljic za najmlajše v Sevnici in Krmelju ter občasne ure pravljic v Loki, mesečna izvedba dogodka: bralna značka »S knjigo na potep« za varovance VDC-ja, ura pravljice kot terapevtsko sredstvo v Domu upokojencev in oskrbovancev Impoljca, bralne urice v Domu upokojencev Sevnica, dvakrat letno počitniška ustvarjalna delavnica, mesečni obiski skupin otrok iz vrtec (pripovedovanje pravljice) ter obiski učencev OŠ Sevnica (priložnostno), bralna značka za predšolske otroke od 3. do 6. leta starosti ter za učence 1. triade in druge, ki to želijo, mesečne likovne in druge razstave. Prireditve bodo potekale v primeru, da ne bo omejitev zaradi virusa COVID-19.

Občina Sevnica bo v letu 2021 namenila sredstva za investicijsko vzdrževanje opreme in prostorov v Knjižnici Sevnica ter v izposojevališču v Loki pri Zidanem mostu.

Sredstva se namenjajo za:

- plače, prispevke in druge osebne prejemke zaposlenih 268.320,00 EUR
- delovanje 90.000,00 EUR
- nakup knjižničnega gradiva 30.000,00 EUR
- investicijsko vzdrževanje 6.000,00 EUR

7. POSAVSKA POTUJOČA KNJIŽNICA

Skupni obseg sredstev: **22.495,00 EUR**

Skladno s pogodbo o izvajanju knjižnične dejavnosti Posavske potujoče knjižnice (v nadaljevanju: PPK) so Občina Krško, Občina Kostanjevica na Krki, Občina Brežice, Občina Sevnica in Občina Radeče dolžne zagotoviti sredstva za izvajanje dejavnosti PKK. Ključ za razdelitev skupnih stroškov je število prebivalcev v posameznih občinah, ki se vsako leto preveri na dan 1.1. tekočega leta, kar je osnova za izračun deležev sofinanciranja za naslednje leto. Pogodbene stranke zagotavljajo sredstva za plače in druge izdatke zaposlenih za plačilo stroškov dela za voznika bibliobusa in bibliotekarja.

Pogodbene stranke so po istem ključu delitve stroškov dolžne zagotoviti sredstva za materialne stroške, ki nastajajo pri delovanju in vzdrževanju vozila bibliobusa.

Pogodbene stranke so po istem ključu delitve stroškov dolžne zagotoviti tudi sredstva za sofinanciranje nakupa knjižničnega gradiva.

Sredstva se namenijo za:

- plače 9.915,00 EUR
- delovanje in nakup knjižničnega gradiva 12.345,00 EUR

8. IZBOR IZVAJALCEV S PODROČJA GODBENIŠTVA ZA ORGANIZACIJO, IZVEDBO IN SODELOVANJE PRI PRIREDITVAH ŠIRŠEGA OBČINSKEGA POMENA V OBČINI SEVNICA ZA LETO 2021

Skupni obseg sredstev: **22.000,00 EUR**

Sredstva so namenjena pripravi scenarija, organizaciji, izvedbi in sodelovanju pri prireditvah. Posamezno društvo se lahko prijavi za organizacijo, izvedbo ali sodelovanje za več sklopov, ki so predmet javnega poziva (prvomajski nastop – organizacija in izvedba, dan državnosti – organizacija in izvedba, osrednja slovesnost ob občinskem prazniku občine Sevnica – sodelovanje, božično – novoletni koncert – organizacija in izvedba, prireditve ob otvoritvah in odprtjih – do 7 prireditev skozi celo leto – sodelovanje, prireditve ob obletnicah in proslavah – do 7 prireditev skozi celo leto – sodelovanje). Za posamezen sklop bo izbran le en izvajalec.

Na poziv se lahko prijavijo pravne osebe, ki izpolnjujejo naslednje pogoje:

- so kulturna društva s področja godbeništva s sedežem v občini Sevnica;
- imajo zagotovljene materialne, prostorske, kadrovske in organizacijske pogoje za uresničevanje kulturnih aktivnosti;
- prijavitelji niso pridobili sredstev za izvedbo prireditev, ki so predmet poziva, na osnovi drugih razpisov Občine Sevnica;
- niso navedli zavajajočih podatkov.

Prireditve se izberejo na podlagi meril, in sicer:

- kakovost in realnost izvedbe prijavljene organizacije;
- izkušnje in reference prijavitelja;
- racionalna in varčna izvedba organizacije prireditve;
- usklajenost vsebine in ciljev prijavljene prireditve s predmetov javnega poziva.

Z izbranimi prijavitelji bo Občina sklenila pogodbo, v kateri se definira način sodelovanja pri posamezni prireditvi.

9. OBNOVA KULTURNIH SPOMENIKOV V OBČINI SEVNICA V LETU 2021

Skupni obseg sredstev: **20.000,00 EUR**

Občina Sevnica bo v letu 2021 razpisala sredstva za ohranjanje spomenikov lokalnega kulturnega pomena, ki so bili razglašeni z Odlokom v letu 2013. Pravila in kriteriji bodo določena s pravilnikom, kateri je v pripravi.

10. DRUGA DRUŠTVA S PODROČJA DRUŽBENIH DEJAVNOSTI

Skupni obseg sredstev: **7.000,00 EUR**

Sredstva so namenjena sofinanciranju delovanja veteranskih društev in združenj, ki niso financirana iz drugih proračunskih postavk in imajo sedež v Občini Sevnica. Občina sredstva vsako leto razdeli na podlagi javnega poziva, objavljenega na spletni strani Občine Sevnica.

11. MEDIJI

Skupni obseg sredstev: **75.000,00 EUR**

Kadar govorimo o javnem interesu na področju medijev, medije presojamo tudi kot vprašanje kulture. So nosilci kulture in sami del kulture.

Javni interes občine je zagotavljanje možnosti in pravic do kakovostnega obveščanja občanov občine Sevnica in ostalih ciljnih skupin. S svojim poročanjem v domove občanov mediji prenašajo in prinašajo aktualne informacije, predvsem o vsakodnevnih lokalnih temah, ki so pomembne za občanke in občane. Vsem slovenskim temam je na razpolago bistveno manj medijskega prostora kot osrednji Sloveniji. Nujnost širšega obveščanja na ravni lokalnih skupnosti je zato tudi v čim širši socialni vključenosti – da vsako gospodinjstvo v tem pogledu tretiramo na enak način, ne glede na lokacijo bivanja, socialni in ekonomski status občanov.

Izmed vseh lokalnih in regionalnih medijev Občina Sevnica z namenom celovitega obveščanja redno sodeluje z naborom medijev, temu pa je namenjen delež proračunskih sredstev.

Med stroške oglaševalskih storitev in stroške objav sodijo organizacije novinarskih konferenc, informiranje in obveščanje občanov v okviru posameznih projektov, naložb in investicij, obveščanje v krajevnih časopisih in drugih medijih, stroški izdaje raznovrstnih publikacij in knjig društev in posameznikov z območja občine Sevnica. Sredstva se namenijo tudi za priložnostne informativne objave v tematskih prilogah tiskanih medijev.

Občina Sevnica bo z namenom celovitega obveščanja občank in občanov sodelovala z naslednjimi lokalnimi in regionalnimi mediji: Posavskim obzornikom, ki ga na dom brezplačno prejemajo vsa gospodinjstva, Televizijo Vaš kanal Novo mesto, Televizijo Ansat Krško, obveščanje bo potekalo tudi preko lokalnega informativnega programa Axa ter preko radijskih postaj (aktualna povabila na dogodke javnega značaja itd.).

Sodelovanje z različnimi javnostmi (občani, društvi, gospodarskimi subjekti, javnimi zavodi in drugimi oblikami organizacij, ki delujejo na lokalni, regionalni in državni ravni) je vzajemno utečeno pri organizaciji raznih projektov in dogodkov: konferenc, športnih in drugih tekmovanj, preventivnih dogodkov itd. Pri tem občina sodeluje in pomaga tudi z obveščanjem javnosti in medijsko promocijo za vsebine, ki so javnega družbenega pomena.

Zadnja leta so bila pod vtisom občutno opaznega medijskega zanimanja za kraj in občino, iz česar izhaja tudi večji delež objav in priprav materialov. Del sredstev za obveščanje javnosti je tako tudi v letu 2021 predviden za celovito promocijo občine, turizma in turističnih potencialov občine kot celote.

V letu 2021 bo Občina nadaljevala z izdelavo nove spletne strani, pri čemer se bo upoštevala tudi zakonodaja s področja varstva osebnih podatkov ter uredba o upravnem poslovanju, vsebovala pa bo dodatne module (e-občina, participativni proračun, aktivacija prikaza defibrilatorjev na zemljevidu, integracija novic iz MojaObcina.si, itd).

12. POSAVSKI MUZEJ BREŽICE

Skupni obseg sredstev: **7.200,00 EUR**

Občina Sevnica je za izvajanje javne službe na področju premične kulturne dediščine soustanovila Posavski muzej Brežice za področje arheologije, etnologije, zgodovine in likovne umetnosti.

Muzej skrbi za premično dediščino v muzeju in izven njega tako, da evidentira, zbira, dokumentira in obdeluje premično dediščino svojega območja, vodi register dediščine, jo proučuje, hrani in varuje ter jo predstavlja javnosti. Zavod tudi pripravlja strokovne podlage za razglasitev premične dediščine za kulturni spomenik.

Občina Sevnica kot soustanoviteljica v skladu z zakonodajo, razen programskega sofinanciranja po dogovoru in sprejetim letnim načrtom, nima finančnih obveznosti do zavoda.

Skladno s pogodbo, bo Občina Sevnica v letu 2021 muzeju namenila 7.200,00 EUR.

13. SKUPNI OBSEG SREDSTEV ZA LETNI PROGRAM KULTURE ZA LETO 2021

849.157,00 EUR

14. VELJAVNOST PROGRAMA

Letni program kulture začne veljati z dnem uveljavitve Odloka o proračunu Občine Sevnica za leto 2021.

Številka: 610-0018/2020

Sevnica, _____

Srečko Ocvirk,
Župan Občine Sevnica

Občina Sevnica, Glavni trg 19 a, 8290 Sevnica
Tel.: 07 81 61 200, fax: 07 81 61 210
obcina.sevnica@siol.net
www.obcina-sevnica.si

ODBOR ZA DRUŽBENE DEJAVNOSTI

Številka: 011-0004/2021
Datum: 16.2.2021

OBČINA SEVNICA
OBČINSKI SVET
Glavni trg 19a

8290 SEVNICA

ZADEVA: Stališče Odbora za družbene dejavnosti k predlogu Letnega programa kulture v Občini Sevnica za leto 2021

Odbor za družbene dejavnosti je na svoji 13. redni seji dne, 16.2.2021, obravnaval predlog Letnega programa kulture v Občini Sevnica za leto 2021 in sprejel naslednje stališče:

Odbor za družbene dejavnosti je obravnaval predlog Letnega programa kulture v Občini Sevnica za leto 2021, nanj nima pripomb in ga predlaga Občinskemu svetu Občine Sevnica v sprejem.

Z lepimi pozdravi,

Občina Sevnica 5

Rado Kostrevc,
Predsednik Odbora za družbene dejavnosti

Vročiti:
- naslovu,

Vložiti:
- v zadevo.

OBČINA SEVNICA
OBČINSKI SVET

23. t.d.r.

21. REDNA SEJA OBČINSKEGA SVETA

24. 2. 2021

ZADEVA: **Predlog Strategije športa za 10 let**

Številka: 6710-0009/2019

Pripravljavca gradiva:
Oddelek za družbene dejavnosti
Odbor za družbene dejavnosti

Poročevalca:
Mojca Sešlar, vodja Oddelka za družbene dejavnosti
Rado Kostrevc, predsednik Odbora za družbene dejavnosti

Občina Sevnica, Glavni trg 19 a, 8290 Sevnica
Tel.: 07 81 61 200, fax: 07 81 61 210
obcina.sevnica@siol.net
www.obcina-sevnica.si

ODDELEK ZA DRUŽBENE DEJAVNOSTI

Številka: 6710-0009/2019
Datum: 4.2.2021

OBČINSKI SVET OBČINE SEVNICA

ZADEVA: **Predlog Strategije razvoja športa v Občini Sevnica do leta 2029**

Spoštovani,

Strategija razvoja športa je najpomembnejši dokument ravnanja na področju športa za uspešno sodelovanje vseh deležnikov, je instrument za doseganje prepoznanih in zastavljenih ciljev, na drugi strani pa seštevek interesov in koristnikov storitev.

Šport je dejavnost, ki bogati kakovost posameznikovega življenja, zaradi svojih učinkov pa pomembno vpliva na družbo. Šport ima izjemne možnosti, da združuje ljudi in da doseže vsakogar ne glede na starost ali socialno pripadnost. Ljudje se v veliko večino športnih dejavnosti vključujejo ljubiteljsko, določenim ljudem pa je šport tudi poklic.

Zaradi lažjega ter kvalitetnejšega sledenja vseh naštetih dejavnikov ter zaradi pobud iz športih krogov v lokalni skupnosti, je župan v oktobru 2019 izdal Sklep o ustanovitvi delovne skupine za pripravo Strategije športa v Občini Sevnica ter o imenovanju njenih članih, ki jo sestavljajo posamezniki iz različnih športnih panog ter institucij, kjer je šport ena izmed pomembnih dejavnosti.

Delovna skupina je z delom pričela v začetku meseca decembra 2019 ter ga nadaljevala v letu 2020, ko pa je moralo biti delo prilagojeno znanim epidemioloških razmeram in omejitvam. Da bi imel dokument tudi delni pogled skozi oči naših otrok, smo v juniju 2020 v sodelovanju z Osnovno šolo Sava Kladnika Sevnica razpisali nagradni likovni natečaj na temo športa in zdravega življenjskega sloga. Zmagovalni likovni izdelek tako sedaj krasi dokument strategije.

V zaključni fazi dela je bila strategija posredovana tudi društvom, ki z izvajanjem letnega programa športa s prijavami na razpis aktivno sodelujejo pri oblikovanju in sami izvedbi, s pozivom da podajo predloge za dopolnitev posredovanega dokumenta.

Šport bo ostal pomemben del kulture našega naroda, za posameznika pa bo postal in ostal nujen del zdravega življenjskega sloga in pozitivne življenjske naravnanosti. Javna sredstva morajo biti namenjena temu, da bo šport lažje dostopen posameznikom, športnikom vseh starosti in vključenim v različne pojavne oblike športa. Poglavitni cilji vizije razvoja športa so naravnani predvsem na to, da bi z vloženimi sredstvi na področju športa občani in občina dosegli kar najvišjo dodano vrednost.

Glede na to, da je za življenje in delo v zadnjem času potrebno znatno manj fizične aktivnosti je nujno to nadoknaditi na drugem področju. Rezultati študij, ki zajemajo primerjavo fizičnih sposobnosti otrok nekoč in danes, so zaskrbljujoči.

Vizija razvoja športa v Občini Sevnica je usmerjena na šport kot kakovostno prvino zdravega načina življenja za vse občane, z raznoliko športno ponudbo za vse starostne skupine in v vseh življenjskih obdobjih ter v zagotavljanje pogojev za doseganje rezultatov v kategoriji vrhunskega

športa. Šport v današnjem svetu je poleg zdravja vstopil tudi na področje gospodarstva in turizma, kjer deluje tudi kot promotor lokalnega okolja.

Strategija poudarja skladni razvoj športa in športnih panog v okolju, s tem, da je potrebno posebno pozornost nameniti društvom, ki imajo piramidno strukturo vadbe, kar pomeni vzgojo otrok od najmlajših do tekmovalcev, ki dosegajo vrhunske rezultate. Fizična priprava v mladosti je dobra popotnica za kakovostnejše življenje v tretjem življenjskem obdobju.

Športna infrastruktura nam skupaj še z drugimi športnimi deležniki zagotavlja izvajanje kakovostnih programov športa za otroke in mladino, pogoje za doseganje vrhunskih dosežkov ter nudi dostopno športno rekreacijo za aktiven in s tem bolj zdrav način življenja vseh, ki živimo v Občini Sevnica.

Predpogoj za uspešnost strategije je nenehno vključevanje zastavljenih ciljev v vsakoletni program dela Športne zveze Sevnica, KŠTM Sevnica in lokalne skupnosti ter dosledno spremljanje njihovega izvajanja. Udejanjanje strategije ne bo možno brez sodelovanja športnih društev, izvajalcev letnega programa športa ter športne zveze.

Občina Sevnica bo spodbujala sodobno in pregledno organiziranost športa, ki bo zagotavljala kakovostne programe športa otrok in mladine, vrhunske dosežke, dostopno športno rekreacijo za zdrav način življenja, ki bo potekalo na ravni visoko strokovnega delovanja in spoštljivega odnosa do športa.

Ker je šport pomemben način ustvarjalnega preživljanja prostega časa za številne občane, mora športna rekreacija postati enakopravno dostopna za vse, na drugi strani pa je potrebno spodbujanje kakovostnega športa v vseh panogah, ki so pomembne na državni ravni in v primerljivem mednarodnem okolju.

Vsekakor se je potrebno zavedati, da bo prihodnost lahko prinesla tudi nekatere spremembe, ki jih ob pripravi tega dokumenta ni bilo možno predvideti, zato je nujno, da ob nenehnem spremljanju izvajanja strategije, vzajemno skrbimo tudi za njene morebitne popravke oziroma dopolnitve.

Delovna skupina, ki je pripravila strategijo, bo vsakoletno ob pripravi proračuna za prihodnje leto pripravila tudi letni izvedbeni načrt strategije ter pregledala sledenje strategiji v preteklem letu. Zato se bo vsakoletno ob sprejemanju letnega programa športa na Odboru za družbene dejavnosti, pregledal tudi sam izvedbeni del strategije športa, po potrebi pa bo pregled opravil tudi Občinski svet Občine Sevnica.

Pripravila:
Lidija Udovč, univ. dipl. ekon.
višja svetovalka za družbene dejavnosti

Mojca Sešlar, univ. dipl. ekon.
vodja Oddelka za družbene dejavnosti

Občina Sevnica 4

Srečko Ocvirk
župan
Občine Sevnica

Vročiti:
- naslovu
- v zadevo

STRATEGIJA RAZVOJA ŠPORTA V OBČINI SEVNICA DO LETA 2029



Zmagovalno likovno delo nagradnega likovnega natečaja za izvirno otroško likovno delo na temo:
Strategija razvoja športa v občini Sevnica v obdobju 2020-2029

Avtor dela: Luka Zavrl, 5.a razred
Šolsko leto: 2019/2020
Šola: Osnovna šola Sava Kladnika Sevnica
Mentorica: Jožica Mlakar

1. VSEBINA

2. VIZIJA RAZVOJA ŠPORTA V OBČINI SEVNICA DO LETA 2029 2
3. UVOD 2
4. IZHODIŠČA IN NAMEN PRIPRAVE STRATEGIJE RAZVOJA ŠPORTA 3
3.1. DOKUMENTI, KI UREJAJO PODROČJE ŠPORTA 3
3.2. NAMEN 4
5. ANALIZA STANJA NA PODROČJU ŠPORTNE DEJAVNOSTI 4
4.1. Javni zavod za kulturo, šport, turizem in mladinske dejavnosti Sevnica 4
4.2. Športna zveza Sevnica 4
4.3. Športna društva in druge organizacije, registrirane za opravljanje dejavnosti na področju športa 4
4.4. Analiza strokovnega kadra – strokovni delavci v športu 7
4.5. Športni objekti v Občini Sevnica 7
4.6. Financiranje športa iz občinskega proračuna 12
4.7. VLOGA NOSILCEV PRI URESNIČEVANJU STRATEGIJE ŠPORTA 13
4.7.1. Posameznik in družina 13
4.7.2. Športna društva 14
4.7.3. Športna zveza Sevnica 14
4.7.4. Javni zavod za kulturo, šport, turizem in mladinske dejavnosti Sevnica 14
4.7.5. Vzgojno izobraževalni zavodi 14
4.7.6. Center za krepitev zdravja Sevnica 15
4.7.7. Občina Sevnica 15
6. GLAVNI CILJI IN UKREPI NA PODROČJU ŠPORTA 15
5.1. CILJI IN UKREPI NA PODROČJU IZVAJANJA ŠPORTNIH PROGRAMOV 15
5.1.1. CILJI IN UKREPI NA PODROČJU TEKMOVALNEGA ŠPORTA 15
5.1.2. CILJI IN UKREPI NA PODROČJU ŠPORTA ZA VSE 16
5.2. CILJI IN UKREPI NA PODROČJU UPRAVLJANJA ŠPORTNIH OBJEKTOV IN RAZVOJA ŠPORTNE INFRASTRUKTURE 17
5.3. CILJI IN UKREPI NA PODROČJU SEGMENTA ZDRAVJA IN POVEZOVANJE S TURIZMOM 17
7. OKVIRNE VREDNOSTI ZASTAVLJENIH UKREPOV NA PODROČJU POSAMEZNIH CILJEV Z NOSILCI 18
8. ZAKLJUČEK 22

2. VIZIJA RAZVOJA ŠPORTA V OBČINI SEVNICA DO LETA 2029

Šport je dejavnost, ki bogati kakovost posameznikovega življenja, zaradi svojih učinkov pa pomembno vpliva na družbo. Šport ima izjemne možnosti, da združuje ljudi in da doseže vsakogar ne glede na starost ali socialno pripadnost. Ljudje se v veliko večino športnih dejavnosti vključujejo ljubiteljsko, določenim ljudem pa je šport tudi poklic.

Šport bo ostal pomemben del kulture našega naroda, za posameznika pa bo postal in ostal nujen del zdravega življenjskega sloga in pozitivne življenjske naravnanosti. Javna sredstva morajo biti namenjena temu, da bo šport lažje dostopen posameznikom, športnikom vseh starosti in vključenim v različne pojavne oblike športa. Poglavitni cilji vizije razvoja športa so naravnani predvsem na to, da bi z vloženimi sredstvi na področju športa občani in občina dosegli kar najvišjo dodano vrednost.

Glede na to, da je za življenje in delo v zadnjem času potrebno znatno manj fizične aktivnosti je nujno to nadoknaditi na drugem področju. Rezultati študij, ki zajemajo primerjavo fizičnih sposobnosti otrok nekoč in danes, so zaskrbljujoči.

Vizija razvoja športa v Občini Sevnica je usmerjena na šport kot kakovostno prvino zdravega načina življenja za vse občane, z raznoliko športno ponudbo za vse starostne skupine in v vseh življenjskih obdobjih ter v zagotavljanje pogojev za doseganje rezultatov v kategoriji vrhunskega športa. Šport v današnjem svetu je poleg zdravja vstopil tudi na področje gospodarstva in turizma, kjer deluje tudi kot promotor lokalnega okolja.

V Občini Sevnica smo zagovorniki skladnega razvoja športa in športnih panog v okolju. Posebno pozornost je potrebno nameniti društvom, ki imajo piramidno strukturo vadbe, kar pomeni vzgojo otrok od najmlajših do tekmovalcev, ki dosegajo vrhunske rezultate. Fizična priprava v mladosti je dobra popotnica za kakovostnejše življenje v tretjem življenjskem obdobju.

Športna infrastruktura nam skupaj še z drugimi športnimi deležniki zagotavlja izvajanje kakovostnih programov športa za otroke in mladino, pogoje za doseganje vrhunskih dosežkov ter nudi dostopno športno rekreacijo za aktiven in s tem bolj zdrav način življenja vseh, ki živimo v Občini Sevnica.

3. UVOD

Ena bistvenih prvin uspešnosti v vsaki dejavnosti je načrtovanje dejavnosti oziroma načrtovanje ciljev in spremljanje njihovih uresničitev. Šport je dejavnost, s katero se ukvarja precejšnje število ljudi v organiziranih in neorganiziranih oblikah. Hkrati pa je šport tudi dejavnost, ki se pojavlja v drugih področjih: splošna gibalna vadba v predšolskih ustanovah in športna vzgoja v šolskem sistemu, preventivna vadba v zdravstvu. Prvine športa v zdravstvu, programi in objekti pa postajajo vse bolj nepogrešljivi in iskani sestavni deli turistične ponudbe.

Veliko je razlogov, ki utemeljujejo potrebo po postavljanju strateških usmeritev v vsaki dejavnosti in tako je tudi v športu. Šport je specifičen iz mnogih razlogov. Po eni strani je tako blizu, da o njem vsi razpravljamo, po drugi pa je vodenje in izvajanje zelo zapleteno. Ne moremo pa mimo dejstva, da šport postaja tudi izredno pomemben element v tržnem gospodarstvu vsakega območja.

Šport je dejavnost, ki bogati kakovost posameznikovega življenja, zaradi svojih učinkov pa je pomemben družbeni pojav. Šport ima izjemne možnosti, saj združuje ljudi in doseže vsakogar ne glede na starost ali socialno pripadnost. Ljudje veliko večino športnih aktivnosti izvajajo ljubiteljsko, določenim ljudem pa je šport tudi poklic. S športom se lahko ukvarjajo neorganizirano, lahko pa se združujejo v društvih ali drugih športnih organizacijah.

Vlaganje v športne aktivnosti vseh občanov in njihov zdrav življenjski slog ima neposredne posredne učinke na delovno učinkovitost in zmanjšanje stroškov v zdravstvenem sistemu.

4. IZHODIŠČA IN NAMEN PRIPRAVE STRATEGIJE RAZVOJA ŠPORTA

Nacionalni program športa se s svojo vsebino osredotoča na celostni razvoj športa v Republiki Sloveniji, hkrati pa lokalnim skupnostim omogoča sprejem ustreznih razvojnih usmeritev in ukrepe v športu, določa vsebine športa, ki so v javnem interesu tako, da:

- Zagotavlja sredstva za realizacijo dela nacionalnega programa, ki se nanaša na lokalne skupnosti in zagotavlja sredstva za izvedbo lokalnega programa športa,
- Spodbuja in zagotavlja pogoje za opravljanje in razvoj športnih dejavnosti in
- Načrtuje, gradi in vzdržuje lokalno pomembne javne športne objekte in površine za šport v naravi

Javni interes na področju športa uresničujejo tudi posamezniki, ki s svojim delom, znanjem in izkušnjami prispevajo k izboljšanju kakovosti ukvarjanja s športom in k razvoju solidarnega, humanega in enakopravnega športnega okolja. Izvajanje nacionalnega programa na lokalni ravni za posamezno koledarsko leto določi občinski svet, z letnim programom športa na lokalni ravni.

Sredstva za uresničevanje javnega interesa na ravni lokalnih skupnosti se zagotavljajo iz proračuna lokalnih skupnosti.

3.1. DOKUMENTI, KI UREJAJO PODROČJE ŠPORTA

Na področju športa veljajo naslednji predpisi, tudi veljavni akti lokalne skupnosti:

- Evropska listina o športu (iz leta 1975, s prilagoditvami v letu 1992, ki jo dopolnjuje še kodeks športne etike)
- Bela knjiga o športu (COM 391/2007),
- Resolucija o Nacionalnem programu športa v Republiki Sloveniji za obdobje 2014-2023 (Uradni list RS, št. 26/14)
- Zakon o športu (Uradni list RS, št. 29/17, 21/18 – ZNOrg in 82/20)
- Zakon o društvih (Uradni list RS, št. 64/11-UPB, 21/18 – ZNOrg))
- Zakon o zavodih (Uradni list RS, št. 12/91, 8/96, 36/00 – ZPDZC in 127/06 – ZJZP)
- Zakon o sistemu plač v javnem sektorju (Uradni RS, št. 108/09 – UPB, 13/10, 59/10, 85/10, 107/10, 35/11 – ORZSPJS49a, 27/12 – odl. US, 40/12 – ZUJF, 46/13, 25/14 – ZFU, 50/14, 95/14 – ZUPPJS15, 82/15, 23/17 – ZDOdv, 67/17 in 84/18)
- Zakon o lokalni samoupravi (Uradni RS, št. 94/07 – UPB, 76/08, 79/09, 51/10, 40/12 – ZUJF, 14/15 – ZUUJFO, 11/18 – ZSPDSLS-1, 30/18, 61/20 – ZIUZEOP-A in 80/20 – ZIUOOPE)
- Zakon o stvarnem premoženju države in samoupravnih lokalnih skupnosti (Uradni list št. 11/18, 79/18)
- Statut Občine Sevnica (Uradni list RS, št. 46/15-UPB, 17/17,44/18)

- Odlok o postopku in merilih za sofinanciranje letnega programa športa v Občini Sevnica (Uradni list RS, št. 11/18)
- Odloka o Občinskem prostorskem načrtu Občine Sevnica (Uradni list RS, št. 94/12, 100/12 – popr., 57/13 in nadaljnje spremembe)

3.2. NAMEN

Namen priprave strategije razvoja športa v Občini Sevnica je sistematično uresničevanje zastavljenih ciljev, pri čemer je potrebno opredeliti ključne strateške usmeritve in ukrepe, ki jih želimo v Občini Sevnica izvesti v prihodnosti na področju športa.

5. ANALIZA STANJA NA PODROČJU ŠPORTNE DEJAVNOSTI

4.1. Javni zavod za kulturo, šport, turizem in mladinske dejavnosti Sevnica

V občini Sevnica je bil leta 2006 ustanovljen Javni zavod za kulturo, šport, turizem in mladinske dejavnosti Sevnica (v nadaljevanju: KŠTM Sevnica), ki upravlja športne objekte ter opravlja administrativna, strokovna, organizacijska in tehnična dela, skrbi za izvajanje nacionalnega programa športa na lokalni ravni in v okolju predstavlja pomemben člen med društvi, posamezniki, občino in ostalimi deležniki (daje strokovno in organizacijsko pomoč izvajalcem letnega programa športa, sodeluje pri izvajanju programov športne vzgoje otrok in mladine, sodeluje z upravnimi organi, strokovnimi institucijami in skupinami, spremlja in analizira naloge v športu ter izvajanja letnih programov športa in opravlja druge naloge v skladu z zakoni in drugimi predpisi).

4.2. Športna zveza Sevnica

Pomembno vlogo na področju športne dejavnosti opravlja Športna zveza Sevnica, ki združuje in zastopa interese samostojnih športnih društev v Občini Sevnica. Nudi strokovno podporo članicam kot organizacijam, športnikom, športnim delavcem pa tudi vsem občinskim organizacijam, ki delujejo na področju športa. Zveza še posebej budno spremlja razvoj športa v Občini Sevnica in s posameznimi projekti poskuša še bolj razvijati šport v občini, aktivirati čim več udeležencev športa, doprinesti k enakomerni razdelitvi sredstev med športne dejavnosti ter okrepiti možnosti za izvajanje vsakovrstne vadbe tako na ravni tekmovalnega kot tudi netekmovalnega športa.

4.3. Športna društva in druge organizacije, registrirane za opravljanje dejavnosti na področju športa

V Občini Sevnica je registriranih 64 športnih društev, poleg društev pa se s športno dejavnostjo ukvarjajo tudi osnovne in srednja šola, društva upokojencev in društvo invalidov. Izvajalci športnih programov lahko kandidirajo na javni razpis za športne programe, ki se letno opredelijo v Letnem programu športa. Od leta 2015 do 2019 je bilo na podlagi javnega razpisa, letno, v povprečju sofinanciranih med 150 in 190 različnih programov pri 35-tih izvajalcih iz različnih športnih panog, v katere je bilo vključenih približno 2.000 udeležencev, od tega jih je okoli 30% registriranih in vključenih v tekmovalne sisteme.

TABELA 1: Število registriranih športnih društev v primerjavi s številom izvajalcev letnega programa športa

	2015	2016	2017	2018	2019	2020
Število registriranih športnih društev	56	58	60	63	64	65
Število izvajalcev letnega programa športa	21	25	12	28	29	33

Izvajalci športnih programov lahko kandidirajo za športne programe, ki so v javnem interesu in za katere Občina Sevnica letno objavi javni razpis o sofinanciranju. Programi in njihov obseg se letno določi z Letnim programom športa v Občini Sevnica, sofinancirajo pa se programi in naslednja področja športa:

- netekmovalni šport: prostočasna športna vzgoja otrok in mladine (prostočasna športna vzgoja predšolskih otrok, prostočasna športna vzgoja šoloobveznih otrok, prostočasna športna vzgoja mladine), športna rekreacija, šport starejših in šport invalidov;
- tekmovalni šport: športna vzgoja otrok in mladine, usmerjenih v kakovostni in vrhunski šport, kakovostni šport in šport invalidov;
- izobraževanje, usposabljanje in izpopolnjevanje strokovnih delavcev v športu;
- organiziranost v športu: delovanje športnih zvez in delovanje športnih društev;
- športne prireditve: rekreativne prireditve in rekreativne občinske lige.

Izvajalci, ki lahko kandidirajo za programe:

- športna društva, ki so registrirana v Republiki Sloveniji in delujejo v občini,
- zveze športnih društev, ki jih ustanovijo športna društva s sedežem v občini,
- pravne osebe, ki so registrirane za opravljanje dejavnosti v športu, in opravljajo nepridobitno dejavnost,
- zasebni športni delavci, ki so vpisani v razvid zasebnih športnih delavcev po Zakonu o športu in samostojno opravljajo delo v športu kot svojo izključno ali dopolnilno dejavnost,
- društva invalidov, ki so registrirana za opravljanje dejavnosti v športu,
- društva upokojencev, ki so registrirana za opravljanje dejavnosti v športu.

V zadnjih petih letih se je premo sorazmerno povečevalo število registriranih športnih društev, po padcu leta 2017 pa se letno povečuje tudi število izvajalcev letnega programa športa s programi, sofinanciranimi na javnem razpisu.

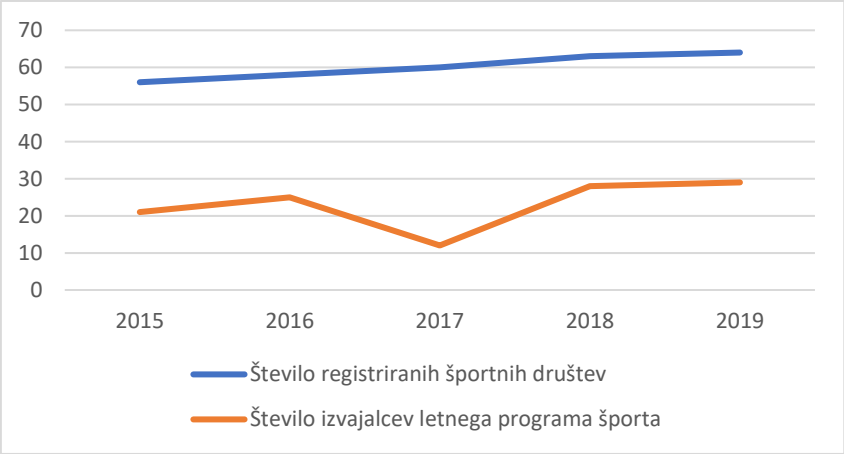

Graf 1: Število registriranih športnih društev v primerjavi s številom izvajalcev letnega programa športa

TABELA 2: Odstotek prebivalcev občine, vključenih v programe športa, sofinanciranih na javnem razpisu

Kategorija	2018 Število športnikov in športnic	2018 Odstotek vključenih prebivalcev	2019 Število športnikov in športnic	2019 Odstotek vključenih prebivalcev
prostočasna športna vzgoja otrok, mladine	364	2,0	410	2,3
športna rekreacija	345	1,9	452	2,5
šport starejših	47	0,2	96	0,5
šport invalidov	25	0,1	25	0,1

športna vzgoja otrok in mladine, usmerjenih v kakovostni in vrhunski šport	264	1,5	268	1,5
kakovostni šport	43	0,2	66	0,3
SKUPAJ	1088	5,9	1317	7,2

Glede na to, da šport postaja vse bolj intenziven pokazatelj kakovosti življenja, se letno vključuje več prebivalcev, predvsem na področju prostočasne športne vzgoje otrok in mladine ter športne rekreacije, je pa delež vključenosti vseh prebivalcev občine v programe letnega programa športa kljub povečanju, še vedno nizek.

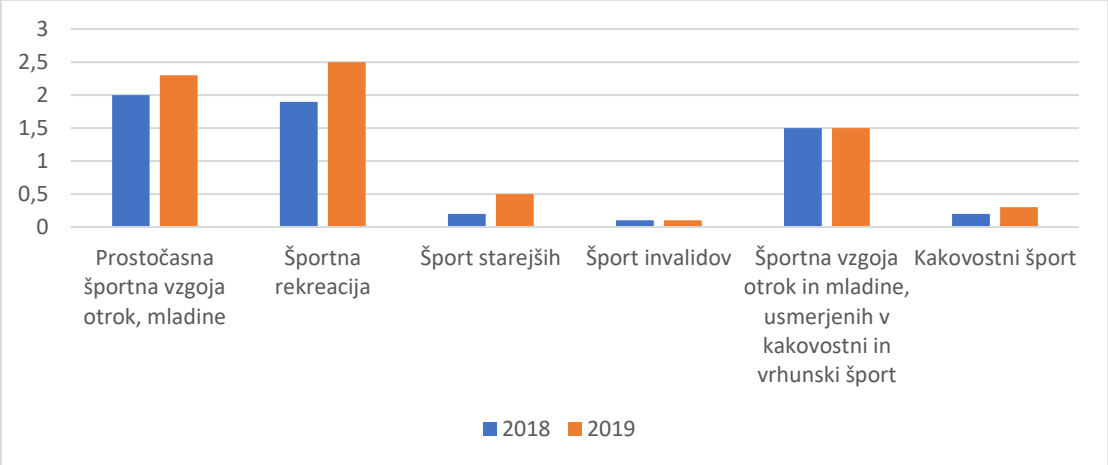

Graf 2: Odstotek prebivalcev občine, vključenih v programe športa, sofinanciranih na javnem razpisu

V tabeli 3 so zbrani podati o športnih programih, katere prijavitelji prijavljajo na javni razpis za sofinanciranje programov športa.

TABELA 3: Športne panoge v občini, ki so sofinancirane na javnem razpisu po programih

Prostočasna športna vzgoja otrok in mladine	Športna vzgoja otrok in mladine usmerjenih v kakovostni in vrhunski šport	Kakovostni šport	Športna rekreacija, šport starejših, šport invalidov
ju-jitsu	judo	ribištvo	košarka, odbojka
judo	streljanje	atletika	balinanje, šah
gimnastika	atletika	nogomet	ribolov, namizni tenis
ples	nogomet	kolesarjenje	pikado, judo, strelstvo
košarka	gimnastika	rokomet	planinstvo, kegljanje
nogomet	tenis	karate	rokomet, atletika
tenis	ju-jitsu	kickboxing	nogomet, kolesarjenje
rokomet	šah		tenis
	rokomet		ju-jitsu
	karate		skupinske vadbe, funkcionalne vadbe
	kickboxing		aerobika, plezanje

V občini imamo tudi kategorizirane športnike. Kategoriziran športnik je registriran športnik, ki ima naziv mladinskega, državnega, perspektivnega, mednarodnega ter svetovnega razreda. Kategoriziranje športnikov v Republiki Sloveniji oblikuje na predlog nacionalnih panožnih športnih zvez Olimpijski komite Slovenije. Uradno evidenco kategorizacijo športnikov se pregleda, obnovi in dopolni trikrat letno.

TABELA 4: Število športnikov s kategorizacijo Olimpijskega komiteja Slovenija – Združenja športnih zvez po kategorijah

	2015	2016	2017	2018	2019	2020
perspektivni razred	4	1	/	/	/	/
državni razred	8	11	7	4	5	8
mladinski razred	16	24	5	7	10	27
SKUPAJ	28	36	12	11	15	35

***podatki Olimpijskega komiteja Slovenije na dan 1.10. za vsako predstavljeno leto*

4.4. Analiza strokovnega kadra – strokovni delavci v športu

Strokovni delavci v športu so ključni za razvoj kakovostnega tekmovalnega in netekmovalnega športa. Pravico do dela v športu ima skladno z Zakonom o športu izključno tisti športni delavec, ki je ustrezno izobražen ali strokovno usposobljen ter vpisan v Razvid izobraženih in strokovno usposobljenih delavcev v športu.

TABELA 5: Število strokovnih delavcev v Občini Sevnica

	2020
športni profesorji	**16**
trenerji z licenco	**65**
vaditelji z licenco	**15**
mentorji	**24**
sodniki	**18**
planinski voditelji	**25**
planinski mentorji	**5**
inštruktor	**4**
športni delavec	**5**
predavatelj	**1**
SKUPAJ	**178**

**opomba: podatki so bili pridobljeni neposredno s strani društev*

4.5. Športni objekti v Občini Sevnica

Športni objekti, ki so v lasti Občine Sevnica, so bili z Odlokom o ustanovitvi Javnega zavoda za kulturo, šport kulturo in mladinske dejavnosti Sevnica predani v upravljanje. Prav tako so bili športni objekti osnovnih šol v občini s pogodbo predani v upravljanje. V nadaljevanju so predstavljeni objekti v katerih poteka športna dejavnost in športna vzgoja ter rekreacija za vse kategorije športnikov ter za vse starostne skupine.

TABELA 6: Nepokrite športne površine v Občini Sevnica

	Zap. št.	Kraj	Površina	Lastnik	Površina v m^2
KS Blanca	1	BLANCA	Veliko igrišče pri OŠ Blanca	Občina Sevnica	1056
	2	BLANCA	Atletska površina pri OŠ Blanca	Občina Sevnica	1056

	3	BLANCA	Dodatna površina pri OŠ Blanca	Občina Sevnica	360
	4	BLANCA	Nogometno igrišče z umetno travo, balinišče in otroška igrala	Republika Slovenija	1210
	5	BLANCA	Fitnes naprave na prostem	Občina Sevnica	50
	6	BLANCA	Otroško igrišče	Občina Sevnica	1400
KS Boštanj	1	BOŠTANJ	Balinišče pri KS Boštanj	Občina Sevnica	85
	2	BOŠTANJ	Fitnes na prostem pri KS Boštanj	Društvo za športno rekreacijo Partizan Boštanj	180
	3	BOŠTANJ	Atletska površina pri OŠ Boštanj	Občina Sevnica	100
	4	BOŠTANJ	Veliko igrišče OŠ Boštanj		1000
	5	BOŠTANJ	Otroška igrala pri OŠ Boštanj		160
	6	JABLANICA	Travnato igrišče in igrala pri večnamenskem domu	ŠKD Jablanica-Novi grad	600
	7	KOMPOLJE	Asfaltirano igrišče	Republika Slovenija	1100
	8	KOMPOLJE	Fitnes na prostem	Republika Slovenija	150
	9	LOG	Veliko igrišče pri tiskarni SOLO	KS Boštanj	1970
	10	LOG	Veliko igrišče pri kamnolomu	V zasebni lasti	800
	11	LOG	Otroško igrišče z igrali ob reki Savi	Republika Slovenija	450
	12	LUKOVEC	Veliko igrišče pri večnamenskemu domu	KŠD Lukovec	1856
	13	LUKOVEC	Otroška igrala pri večnamenskem domu Lukovec	KŠD Lukovec	280
	14	MRTOVEC	Tenis igrišče	V zasebni lasti	264
	15	RADNA	Strelišče na Radni	DL Občina Sevnica	1920
KS Dolnje Brezovo	1	DOLNJE BREZOVO	Otroško igrišče	V zasebni lasti	200
	2	DOLNJE BREZOVO	Asfaltirano košarkarsko igrišča	Občina Sevnica	220
KS Krmelj	1	KRMELJ	Rokometno igrišče pri osnovni šoli - Športni park	Občina Sevnica, javno dobro	1056
	2	KRMELJ	2 igrišči za tenis pri osnovni šoli - Športni park		528
	3	KRMELJ	Balinišče		60
	4	KRMELJ	Odbojkarsko igrišče - Športni park		220

	5	KRMELJ	Fitnes naprave na prostem - Športni park		200
	6	KRMELJ	Otroška igrala - Športni park		150
KS Loka	1	LOKA	Rokometno igrišče pri Osnovni šoli	Občina Sevnica	800
	2	LOKA	Rokometno igrišče v Loki	Občina Sevnica	1056
	3	LOKA	Teniško igrišče v Loki	Občina Sevnica	264
	4	LOKA	Zunanji fitnes	Občina Sevnica	70
	5	LOKA	Igrišče za odbojko na mivki	Občina Sevnica	330
	6	BREG	Rokometno igrišče	Občina Sevnica	1056
	7	BREG	Zunanji fitnes	Občina Sevnica	80
	8	BREG	Travnato igrišče za mali nogomet	V zasebni lasti	800
	9	BREG	Igrišče za odbojko na mivki	V zasebni lasti	200
	10	BREG	Igrišče za košarko pri Gasilskem domu Breg	PGD Breg	150
	11	LISCA	Rokometno igrišče	Občina Sevnica	1056
	12	LISCA	Otroško igrišče	Občina Sevnica	300
	13	RAZBOR	Travnato igrišče za mali nogomet	Župnija Razbor	336
	14	RAZBOR	Igrišče za košarko	Občina Sevnica	192
KS Primož	1	ČEŠNJICE	Asfaltirano rokometno igrišče	Občina Sevnica	1000
KS Sevnica	1	SEVNICA	Zunanje igrišče Florjanska	Občina Sevnica	1056
	2	SEVNICA	Salezijanski mladinski center	Župnija Sevnica	1456
	3	SEVNICA	Osnovna šola Sava Kladnika - zunanje rokometno igrišče	Občina Sevnica	1056
	4	SEVNICA	Osnovna šola Sava Kladnika - zunanje košarkaško igrišče		450
	5	SEVNICA	Osnovna šola Sava Kladnika - atletska steza		300
	6	SEVNICA	Osnovna šola Sava Kladnika - metališče za kroglo		50
	7	SEVNICA	Bazen Sevnica - veliki in mali	Občina Sevnica	1210
	8	SEVNICA	Rokometno igrišče pri Športnem domu	Občina Sevnica	1056
	9	SEVNICA	Športno igrišče pri Srednji šoli	Republika Slovenija	966

	10	SEVNICA	Teniško igrišče pri Športnem domu	Občina Sevnica	528
	11	SEVNICA	Odbojka na mivki pri Taborniškem domu	Občina Sevnica	324
	12	SEVNICA	Košarkarsko igrišče v NHM	Občina Sevnica	180
	13	SEVNICA	Otroško igrišče v NHM	Občina Sevnica	1200
	14	SEVNICA	Fitnes na prostem za Savo	Republika Slovenija	900
	15	SEVNICA	Balinišče za Savo	Republika Slovenija	400
	16	SEVNICA	Otroško igrišče za Savo	Republika Slovenija	250
	17	SEVNICA	Trim naprave za Savo	Republika Slovenija	400
	18	SEVNICA	Fitnes na prostem pri DU Sevnica	Občina Sevnica, etažni lastniki objekta ZD Sevnica	30
	19	SEVNICA	Otroško igrišče Pod Vrtačo	Občina Sevnica	290
	20	SEVNICA	Igrišče Drožanjska- košarkarsko igrišče	Občina Sevnica in RS	520
	21	SEVNICA	Igrišče Drožanjska-nogometno igrišče z umetno travo		1300
	22	SEVNICA	Otroško igrišče v novem naselju na Drožanjski cesti	Občina Sevnica	400
	23	OREHOVO	Rokometno igrišče	Občina Sevnica in KS	1056
	24	OREHOVO	Trim steza ob reki Savi	Republika Slovenija	1500
KS Studenec	1	ARTO	Igrišče za nogomet in košarko	Javno dobro in v zasebni lasti	530
	2	ARTO	Otroško igrišče	Občina Sevnica	150
	3	STUDENEC	Rokometno igrišče na Studencu	ŠD Studenec	300
	4	STUDENEC	Igrišče za košarko	Občina Sevnica	500
	5	STUDENEC	Otroško igrišče	Občina Sevnica	140
	6	ROVIŠČE	Otroško igrišče	Župnija Studenec	100
KS Šentjanž	1	ŠENTJANŽ	Zunanja igrišča pri OŠ	Občina Sevnica	400
KS Tržišče	1	TRŽIŠČE	Igrišče za odbojko na mivki	Občina Sevnica	242
	2		Košarkarsko igrišče		450
	3		Rokometno igrišče		1056
	4		Nogometno igrišče z umetno travo		1056

	5		Atletska steza		240
KS Zabukovje	1	ZABUKOVJE	Travnato igrišče za mali nogomet	PGD Zabukovje, v zasebni lasti, javno dobro	960
				SKUPAJ:	**49.373 m²**

TABELA 7: Površina pokritih športnih objektov v Občini Sevnica

Kraj	Lokacija	Upravljavec	Površine (m²)
Blanca	Telovadnica v osnovni šoli	OŠ Blanca	454
Sevnica	Strelišče Sevnica	Strelsko društvo Marok Sevnica	180
Sevnica	Športna dvorana Sevnica	KŠTM Sevnica	1.064
Sevnica	Mala telovadnica v osnovni šoli	OŠ Sava Kladnika Sevnica	240
Sevnica	Velika telovadnica v osnovni šoli	OŠ Sava Kladnika Sevnica	294
Sevnica	Športni dom Sevnica – velika telovadnica	KŠTM Sevnica	632
Sevnica	Športni dom Sevnica – mala telovadnica	KŠTM Sevnica	160
Sevnica	Fitnes v Športnem domu Sevnica	KŠTM Sevnica	126
Sevnica	Šahovska soba v Športnem domu Sevnica	KŠTM Sevnica	27
Boštanj	Velika dvorana v TVD Partizan Boštanj	Društvo TVD Partizan Boštanj	123
Boštanj	Mala dvorana v TVD Partizan Boštanj	Društvo TVD Partizan Boštanj	44
Boštanj	Velika telovadnica v osnovni šoli	OŠ Boštanj	628
Boštanj	Mala telovadnica v osnovni šoli	OŠ Boštanj	100
Boštanj	Strelišče Boštanj	Strelsko društvo Boštanj	130
Krmelj	Velika telovadnica v osnovni šoli	OŠ Krmelj	896
Krmelj	Podest telovadnice v osnovni šoli	OŠ Krmelj	60
Krmelj	Mala telovadnica v osnovni šoli	OŠ Krmelj, Judo klub Olimpija	120
Šentjanž	Telovadnica v osnovni šoli	OŠ Šentjanž	755
Tržišče	Telovadnica v osnovni šoli	OŠ Tržišče	659
		SKUPAJ	**6.692 m²**

Nacionalni program športa v Republiki Sloveniji 2014-2023 (Uradni list RS, št. 26/14; v nadaljevanju: nacionalni program) v svoji analizi navaja podatek, da je v Sloveniji pokritih športnih površin 0,33 m² na prebivalca ter 3,18 m² nepokritih površin na prebivalca.

Strateški cilj nacionalnega programa je, da bi v Sloveniji, do leta 2023 dosegli naslednja normativa:

- 3,2 m² nepokritih športnih površin na prebivalca v Republiki Sloveniji.
- 0,35 m² pokritih športnih površin na prebivalca,

Po podatkih Statističnega urada Republike Slovenije na dan 1.7.2020 je imela Občina Sevnica 17.729 prebivalcev.



Graf 3: Število m² nepokritih športnih površin na prebivalca

Glede na podatke iz tabel številka 6 in 7, je tako v letu 2020 v Občini Sevnica nepokritih športnih površin 2,78 m² na prebivalca ter 0,37 m² pokritih površin na prebivalca. Iz podatkov izhaja, da Občina Sevnica dosega slovensko povprečje in celo presega zastavljen normativ do leta 2023, kar se tiče pokritih športih površin na prebivalca, pri nepokritih športnih površinah na prebivalca pa rahlo odstopa od slovenskega povprečja.



Graf 4: Število m² nepokritih športnih površin na prebivalca

4.6. Financiranje športa iz občinskega proračuna

Financiranje športa mora temeljiti na financiranju iz: nacionalne ravni; raznih panožnih zvez; lokalne skupnosti; od posameznikov, ki športno dejavnost izvajajo ali uporabljajo; zdravstvenega sistema in zavarovalnic ter gospodarskih družb za razvoj kadrovskih potencialov.

Na podlagi Zakona o športu se izvajanje nacionalnega programa športa v Sloveniji na ravni lokalnih skupnosti določi z letnim programom športa. Ta določa programe športa, ki se financirajo iz javnih sredstev, obseg in vrsto dejavnosti, potrebnih za njihovo uresničevanje ter obseg sredstev, ki se zagotovijo v občinskem proračunu.

TABELA 8: Višina sredstev za izvajanje letnega programa športa v proračunu Občine Sevnica in financiranje glede na NPŠ

Leto	Višina sredstev za letni program športa	Višina proračuna Občine Sevnica	Odstotek sredstev za izvajanje LPŠ v celotnem proračunu	Višina sredstev za razpis s področja športa	Odstotek sredstev za razpis glede na celoten proračun	Predlog NPŠ za javna sredstva na področju športa	Občina Sevnica – financiranje športa iz javnih virov/preb. (17.537)
2016	222.598,00	15.719.221	1,4	73.000	0,4	100 EUR/preb.	12 EUR
2017	553.401,00	15.676.828	3,5	89.536	0,5		31 EUR
2018**	1.384.332,02	16.246.902	8,5	115.971,02	0,7		79 EUR
2019**	1.459.834,00	17.571.332	8,3	116.000	0,6		83 EUR

***opomba:*

Pri letih 2018 in 2019 je višina sredstev za letni program športa višja, ker so v znesku upoštevane tudi investicije na bazenu Sevnica.

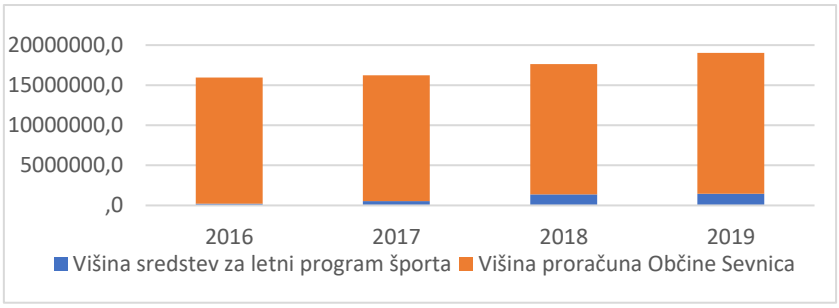

Graf 5: Višina sredstev za izvajanje letnega programa športa v proračunu Občine Sevnica

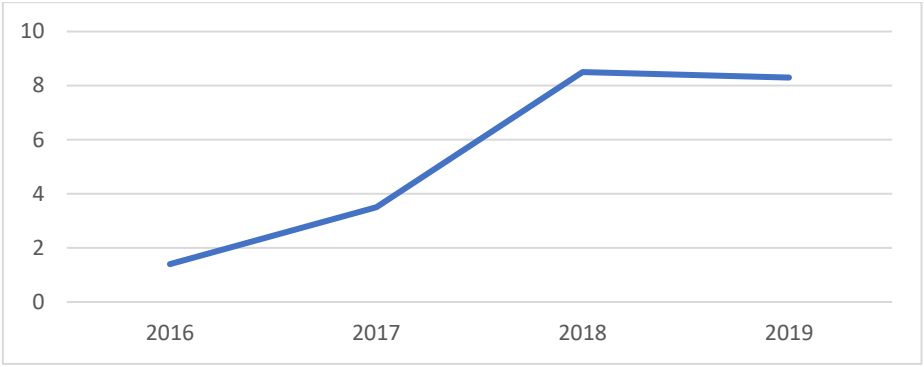

Graf 6: Odstotek sredstev za izvajanje letnega programa športa v proračunu Občine Sevnica

Nacionalni program športa v Republiki Sloveniji 2014-2023 (Uradni list RS, št. 26/14; v nadaljevanju: nacionalni program) v svoji analizi navaja podatek, da se v Sloveniji povprečno nameni 75,36 evrov sredstev letnega programa športa na prebivalca.
V zadnjih dveh letih, Občina Sevnica presega to povprečje, saj je bilo iz občinskega proračuna v letu 2018 namenjenih 78,93 evrov sredstev letnega programa športa na prebivalca, v letu 2019 pa 83,24 evrov sredstev letnega programa športa na prebivalca.

TABELA 9: Pridobljena finančna sredstva Občine in KŠTM s strani države, Fundacije za šport in EU v obdobju 2014-2018

Leto	Naziv projekta	EUR
2014	Operativni program IPA Slovenija-Hrvaška 2007-2014: "RIDE&BIKE" (razvoj in povezovanje obmejnih in čezmejnih konjeniških in kolesarskih poti)	92.435,38
2017	RIDE&BIKE II	158.029,45
2017	Trajnostni razvoj Lisce za zdravo Posavje	9.325,00
2018	Mar nam je za skupnost!	6.205,00
2018	Ureditev akustičnosti Športne dvorane Sevnica	11.896,00
2018	Oprema male telovadnice v Osnovni šoli Sava Kladnika Sevnica	42.909
	SKUPAJ	**320.799,83**

4.7. VLOGA NOSILCEV PRI URESNIČEVANJU STRATEGIJE ŠPORTA

4.7.1. Posameznik in družina

Šport je del splošne kulture, ki bogati kakovost posameznika. Športna aktivnost ima različne funkcije in cilje, kot so zmaga na tekmovanju, vzgoja, sprostitev, ohranjanje zdravja, rehabilitacija, ustvarjanje dohodka in predvsem način življenja. Šport posega v mnoga področja življenja ljudi, v veliki meri tudi na družinsko življenje. Odnos do športa posameznik

pridobiva skozi vzgojo v družini. Družine s športno tradicijo so običajno generator usmerjanja otrok v športno dejavnost. Starši pa lahko delujejo tudi v smislu udejanjanja lastnih ambicij, kar otroci verjetno čutijo kot pritisk uničenje njihovih lastnih sanj. Pomen vpliva staršev je predvsem v splošnem pozitivnem odnosu in veselju do športa in v podpiranju ter spodbujanju otrok.
Dandanes predstavlja šport za udeležence vse večje finančno breme, tako za posameznika kot za družino, saj se je tudi v športu uveljavila tržna logika, katere glavno vodilo je zaslužek.

4.7.2. Športna društva

Športna društva v Občini Sevnica predstavljajo tretjino vseh društev in v zadnjih letih se njihova vloga širi v smislu vključevanja vseh starostnih struktur prebivalstva. Povečanje društev na tem področju je evidentno. Športna društva predstavljajo motor razvoja športne dejavnosti, spodbujanje k vključevanju v programe, razvijanje zdravega življenjskega sloga in promocijo občine skozi vrhunske dosežke naših športnikov.

4.7.3. Športna zveza Sevnica

Športna zveza Sevnica vključuje tretjino športnih društev in jih med seboj povezuje. Društva skozi zvezo pridobijo več znanja, izmenjavo izkušenj in nenazadnje tudi moč, saj je namen zvez zagovarjati skupne interese tako na lokalni, nacionalni in mednarodni ravni. Na lokalnem nivoju imajo tako Športna zveza in društva možnost sooblikovati skupne pobude, ki se nato lahko upoštevajo pri »pogojih in merilih za vrednotenje letnega programa športa v Občini Sevnica«.

4.7.4. Javni zavod za kulturo, šport, turizem in mladinske dejavnosti Sevnica

Zavod upravlja in vzdržuje športne objekte, ki so v lasti Občine Sevnica in so bili predani v upravljanje zavodu. Pripravlja podlage za vzdrževanje objektov, za obnove, dograditve in spremljanje energetskega monitoringa. Opravlja tudi nekatera administrativna, strokovna, organizacijska, tehnična in druga dela za delovanje športnih društev. Naloga zavoda je predvsem skrb za celovit razvoj športa v občini. Pri razvoju športa mora KŠTM Sevnica učinkovito izvajati posamezne vsebine iz letnega programa športa v občini in nacionalnega programa športa, kvalitetno načrtovati izobraževanja in usposabljanja delavcev v športu v skladu s to strategijo, učinkovito pridobivati sredstva iz državnih virov za posamezne razvojne projekte, ter učinkovito izvajati državnih projektov na področju športa.
Zavod spremlja izvajanje letnega programa športa. Organizira izvajanje občinskih šolskih športnih tekmovanj za osnovne šole v Občini Sevnica in za sosednjo občino. Prav tako organizira nekatere športne prireditve, ki imajo velik pomen za razvoj in negovanje športne kulture.

4.7.5. Vzgojno izobraževalni zavodi

Športno izobraževalni programi v vrtcih in šolah neposredno omogočajo in spodbujajo športno dejavnost otrok. Zagotavljajo strokovno vodenje in izvedbo učnih programov ter pogoje tako za vadbo kot tudi udeleževanje na šolskih športnih tekmovanjih.
Vse šole v Občini Sevnica so izvajale nov program Zdrav življenjski slog, ki je pomenil dve dodatni šolski uri, namenjeni športni dejavnosti. S tem projektom se je tudi bistveno izboljšala gibljivost otrok. Žal se je ta program s šolskim letom 2018/2019 iztekel in bo potrebno razmišljati, kako ga nadomestiti, saj se že kaže ponovni upad gibalnih sposobnosti otrok.
Pri samem izvajanju interesnih športnih programov, se v skladu z zakonodajo, vključujejo tudi športna društva s svojimi strokovnimi sodelavci. Telovadnice so v upravljanju šol, v popoldanskem času se prednostno namenjajo izvajanju programom, ki jih za otroke in mladino izvajajo športna društva. Preventivno delovanje popoldan je mogoče nadaljevati v okviru interesnih dejavnosti osnovnih šol, v katere so vključena društva v času popoldanskega varstva.

4.7.6. Center za krepitev zdravja Sevnica

Pomemba je tudi vključitev Centra za krepitev zdravja Sevnica, ki deluje v okviru Zdravstvenega doma Sevnica, ki zaseda prostor med zdravstvenim sistemom in športno vadbo v okviru društev »šport na recept«.

4.7.7. Občina Sevnica

Občina Sevnica je odgovorna za pripravo in ustvarjanje najugodnejših pogojev za izvajanje športnih dejavnosti. Z letnim programom športa se zagotavljajo sredstva za sofinanciranje dejavnosti izvajalcem programov športa in zagotavlja pogoje za vzdrževanje športnih objektov. Občina sledi potrebam športnih panog in načrtuje nove športne infrastrukturne objekte, išče možnosti za pridobitev dodatnih virov financiranja tako na državni kot tudi na evropski ravni. Skrbi za zagotavljanje tako notranjih kot tudi zunanjih površin za športne aktivnosti (kolesarske poti, pohodniške poti, fitnes na prostem, otroška igrišča, pump track,…)

6. GLAVNI CILJI IN UKREPI NA PODROČJU ŠPORTA

5.1. CILJI IN UKREPI NA PODROČJU IZVAJANJA ŠPORTNIH PROGRAMOV

5.1.1. CILJI IN UKREPI NA PODROČJU TEKMOVALNEGA ŠPORTA:

CILJI	UKREPI
1. nadgraditi sodelovanje med KŠTM Sevnica, Športno zvezo Sevnica, Občino Sevnica in društvi kot pomoč pri pripravi razpisov za pridobivanje sredstev iz EU, države in Fundacije za šport	- zaposliti strokovni kader z izkušnjami na področju športa za pomoč društvom pri pripravi razpisov za pridobivanje sredstev iz EU, države in Fundacije za šport
2. povečati število društev s piramidno strukturo vadbe, kar pomeni vzgojo otrok od najmlajših do tekmovalcev, ki dosegajo vrhunske rezultate	- zagotoviti večji delež finančnih sredstev za celotno piramidno strukturo vadbe do 15. leta v sklopu letnega programa športa in z drugimi finančnimi sredstvi
3. sofinanciranje izobraževanja strokovnega kadra v skladu s programi nacionalnih panožnih zvez ter vztrajati, da se s trenažnim procesom ukvarjajo izključno za to usposobljeni trenerji	- zagotoviti večji delež finančnih sredstev v letnem programu športa za izobraževanje strokovnega kadra
4. povečati število kategoriziranih športnikov ter povečati vrhunske dosežke na državni, svetovni in EU ravni, ki so bili potrjeni s strani Olimpijskega komiteja Slovenije	- zagotoviti večji delež finančnih sredstev v letnem programu športa za izobraževanje strokovnega kadra za povečanje števila kategoriziranih športnikov - zagotavljanje denarnih nagrad športnikom za vrhunske dosežke na državni, svetovni in EU ravni v programih tekmovalnega športa od 15. leta dalje

5. kvalitetna promocija športnih programov z nadgradnjo predstavitvene brošure športnih programov v občini, s poglobljenim sodelovanjem s šolami ter s prireditvami za mlade za večjo vključenost otrok in mladih v programih tekmovalnega športa do 15. leta	- v letnem programu športa zagotoviti zadostna finančna sredstva za izvajanje promocije

5.1.2. CILJI IN UKREPI NA PODROČJU ŠPORTA ZA VSE:

CILJI	UKREPI
1. nadgraditi sodelovanje med KŠTM Sevnica, Športno zvezo Sevnica, Občino Sevnica in društvi kot pomoč pri pripravi razpisov za pridobivanje sredstev iz EU, države in Fundacije za šport	- zaposliti strokovni kader z izkušnjami na področju športa za pomoč društvom pri pripravi razpisov za pridobivanje sredstev iz EU, države in Fundacije za šport za rekreativne programe
2. povečati vključenost otrok v različne rekreativne športne programe	- zagotoviti dodatno tedensko šolsko uro športne vzgoje v vseh osnovnih šolah
3. pritegniti vključenost otrok in mladine, ki se do sedaj še niso vključevali	- v letnem programu športa dodajati nove rekreativne programe, ki bodo pritegnili otroke in mlade, ki se do sedaj še niso vključevali
4. povečati delež gibalno športnega aktivnega prebivalstva, ki se vsaj 2x tedensko ukvarjajo z gibalno športno aktivnostjo	- promocija športa (brošura), izvedba športnih prireditev ter aktivnosti Športne zveze Sevnica na področju športa za vse
5. povečati dostopnost za vse občane do kakovostne športne rekreacije	- urejanje kolesarskih poti, planinskih poti, zunanjih igrišč in notranjih športnih površin
6. spodbujati strokovni kader k izobraževanju na področju športa za vse (šport starejših, skupinske vadbe)	- zagotoviti večji delež finančnih sredstev za društva, ki zagotavljajo usposabljanje trenerja za rekreativne programe za odrasle in starejše
7. omogočiti šport tudi socialno ogroženim in invalidnim osebam (povezava s CSD in šolami)	- enkrat tedensko brezplačna ura vadbe za socialno ogrožene in invalide

5.2. CILJI IN UKREPI NA PODROČJU UPRAVLJANJA ŠPORTNIH OBJEKTOV IN RAZVOJA ŠPORTNE INFRASTRUKTURE:

CILJI	UKREPI
1. pripraviti načrt obnove dotrajane športne infrastrukture in opreme ter izvajati njihovo kakovostno investicijsko vzdrževanje	- zagotoviti večji delež finančnih sredstev in izvajati investicijsko vzdrževanje športnih objektov in opreme, ki se izvajajo na realnih investicijskih programih, ki jih pripravijo upravljavci
2. slediti razvoju in napredku društev v občini	- razvoj športne infrastrukture glede na napredek posameznih športnih panog (atletska steza, nogometno igrišče, tenis igrišče, igrišče za odbojko, plezalna stena na prostem, squash igrišče, manjša športna dvorana na Lisci)
3. zagotoviti večnamenskost obstoječih zunanjih in notranjih športnih objektov, da bo možno istočasno na isti lokaciji izvajanje različnih športnih dejavnosti	- nakup dodatne opreme: pregradna stena, mreže,…

5.3. CILJI IN UKREPI NA PODROČJU SEGMENTA ZDRAVJA IN POVEZOVANJE S TURIZMOM:

CILJI	UKREPI
1. ozaveščanje vseh generacij o pomenu športa za zdrav življenjski slog	- promocija in izvedba preventivnih programov
2. povečati število in kakovost množičnih rekreativnih prireditev	- promocija in izvedba prireditev oziroma športnih dogodkov, v povezavi s turistično ponudbo (Rožnati tek, Sevniška desetka, turnirji v skupinskih igrah)
3. povečati prepoznavnost občine skozi vrhunske rezultate športnikov	- izvedba družabne prireditve za vse športnike, ki so v tekočem letu dosegli vidne rezultate
4. priprava prostorskih in projektnih pogojev za ureditev športno rekreativnih površin	- priprava dokumentacije in zagotovitev sredstev

7. OKVIRNE VREDNOSTI ZASTAVLJENIH UKREPOV NA PODROČJU POSAMEZNIH CILJEV Z NOSILCI

PODROČJE TEKMOVALNEGA ŠPORTA:

CILJI	UKREPI	OBSEG SOFINANCIRANJA V EUR/LETO	NOSILCI
1. nadgraditi sodelovanje med KŠTM Sevnica, Športno zvezo Sevnica, Občino Sevnica in društvi kot pomoč pri pripravi razpisov za pridobivanje sredstev iz EU, države in Fundacije za šport	- zaposliti strokovni kader z izkušnjami na področju športa za pomoč društvom pri pripravi razpisov za pridobivanje sredstev iz EU, države in Fundacije za šport	30.000	OBČINA KŠTM
2. povečati število društev s piramidno strukturo vadbe, kar pomeni vzgojo otrok od najmlajših do tekmovalcev, ki dosegajo vrhunske rezultate	- zagotoviti večji delež finančnih sredstev za celotno piramidno strukturo vadbe do 15. leta v sklopu letnega programa športa in z drugimi finančnimi sredstvi	15.000	OBČINA
3. sofinanciranje izobraževanja strokovnega kadra v skladu s programi nacionalnih panožnih zvez ter vztrajati, da se s trenažnim procesom ukvarjajo izključno za to usposobljeni trenerji	- zagotoviti večji delež finančnih sredstev v letnem programu športa za izobraževanje strokovnega kadra	10.000	OBČINA
4. povečati število kategoriziranih športnikov ter povečati vrhunske dosežke na državni, svetovni in EU ravni, ki so bili potrjeni s strani Olimpijskega komiteja Slovenije	- zagotoviti večji delež finančnih sredstev v letnem programu športa za izobraževanje strokovnega kadra za povečanje števila kategoriziranih športnikov - zagotavljanje denarnih nagrad športnikom za vrhunske dosežke na državni, svetovni in EU ravni v programih tekmovalnega športa od 15. leta dalje	15.000	OBČINA
5. kvalitetna promocija športnih programov z nadgradnjo predstavitvene brošure športnih programov v občini, s poglobljenim sodelovanjem s šolami ter s prireditvami za mlade za večjo vključenost otrok in mladih v programih tekmovalnega športa do 15. leta	- v letnem programu športa zagotoviti zadostna finančna sredstva za izvajanje promocije	20.000	KŠTM, OBČINA
	SKUPAJ	**90.000 EUR**	

PODROČJE ŠPORTA ZA VSE:

CILJI	UKREPI	OBSEG SOFINANCIRANJA V EUR/LETO	NOSILCI
1. nadgraditi sodelovanje med KŠTM Sevnica, Športno zvezo Sevnica, Občino Sevnica in društvi kot pomoč pri pripravi razpisov za pridobivanje sredstev iz EU, države in Fundacije za šport	- zaposliti strokovni kader z izkušnjami na področju športa za pomoč društvom pri pripravi razpisov za pridobivanje sredstev iz EU, države in Fundacije za šport za rekreativne programe	Obseg upoštevan že pri tekmovalnem športu	OBČINA
2. povečati vključenost otrok v različne rekreativne športne programe	- zagotoviti dodatno tedensko šolsko uro športne vzgoje v vseh osnovnih šolah	50.000	OBČINA
3. pritegniti vključenost otrok in mladine, ki se do sedaj še niso vključevali	- v letnem programu športa dodajati nove rekreativne programe, ki bodo pritegnili otroke in mlade, ki se do sedaj še niso vključevali	10.000	OBČINA
4. povečati delež gibalno športnega aktivnega prebivalstva, ki se vsaj 2x tedensko ukvarjajo z gibalno športno aktivnostjo	- promocija športa (brošura), izvedba športnih prireditev ter aktivnosti Športne zveze Sevnica na področju športa za vse	5.000	ŠPORTNA ZVEZA KŠTM
5. povečati dostopnost za vse občane do kakovostne športne rekreacije	- urejanje kolesarskih poti, planinskih poti, zunanjih igrišč in notranjih športnih površin	40.000	DRUŠTVA OBČINA KŠTM
6. spodbujati strokovni kader k izobraževanju na področju športa za vse (šport starejših, skupinske vadbe za odrasle)	- zagotoviti večji delež finančnih sredstev za društva, ki zagotavljajo usposabljanje trenerja za rekreativne programe za odrasle in starejše	20.000	DRUŠTVA ŠPORTNA ZVEZA
7. omogočiti šport tudi socialno ogroženim in invalidnimi osebam (povezava s CSD in šolami)	- enkrat tedensko brezplačna ura vadbe za socialno ogrožene in invalide	5.000	OBČINA, CSD, ŠPORTNA ZVEZA, ŠOLE
	SKUPAJ	**130.000 EUR**	

PODROČJE UPRAVLJANJA ŠPORTNIH OBJEKTOV IN RAZVOJA ŠPORTNE INFRASTRUKTURE:

CILJI	UKREPI	OBSEG SOFINANCIRANJA V EUR DO 2029	NOSILCI
1. pripraviti načrt obnove dotrajane športne infrastrukture in opreme ter izvajati njihovo kakovostno investicijsko vzdrževanje	- zagotoviti večji delež finančnih sredstev in izvajati investicijsko vzdrževanje športnih objektov in opreme, ki se izvajajo na realnih investicijskih programih, ki jih pripravijo upravljavci	100.000	KŠTM OBČINA
2. slediti razvoju in napredku društev v občini	- razvoj športne infrastrukture glede na napredek posameznih športnih panog: - atletska steza - nogometno igrišče (mali nogomet) - tenis igrišče - igrišče za odbojko - plezalna stena na prostem - plezalna stena v dvorani - squash igrišče - manjša športna dvorana na Lisci	 500.000 60.000 40.000 15.000 40.000 300.000 700.000	OBČINA
3. zagotoviti več namenskost obstoječih zunanjih in notranjih športnih objektov, da bo možno istočasno na isti lokaciji izvajanje različnih športnih dejavnosti	- nakup dodatne opreme: pregradna stena, mreže,…	50.000	OBČINA
	SKUPAJ	**1.655.000 EUR**	

PODROČJE UPRAVLJANJA SEGMENTA ZDRAVJA IN POVEZOVANJE S TURIZMOM:

CILJI	UKREPI	OBSEG SOFINANCIRANJA V EUR/LETO	NOSILCI
1. ozaveščanje vseh generacij o pomenu športa za zdrav življenjski slog	- promocija in izvedba preventivnih programov	5.000	ZDRAV-STVENI DOM, DRUŠTVA
2. povečati število in kakovost množičnih rekreativnih prireditev	- promocija in izvedba prireditev oziroma športnih dogodkov, v povezavi s turistično ponudbo (Rožnati tek, Sevniška desetka, turnirji v skupinskih igrah)	3.000	KŠTM OBČINA ŠOLE DRUŠTVA
3. povečati prepoznavnost občine skozi vrhunske rezultate športnikov	- izvedba družabne prireditve za vse športnike, ki so v tekočem letu dosegli vidne rezultate	5.000	OBČINA KŠTM
4. priprava prostorskih in projektnih pogojev za ureditev športno rekreativnih površin	- priprava dokumentacije in zagotovitev sredstev	30.000	OBČINA
	SKUPAJ	**43.000 EUR**	

8. ZAKLJUČEK

Šport je temeljna pravica vsakega človeka, tako otroka, mladostnika, odraslega človeka, starostnika, pa tudi vseh oseb s posebnimi potrebami. Šport je pomembna človekova dejavnost in del splošne kulture, ki pomembno bogati življenje posameznika in je pokazatelj njegove kakovosti življenja.

Vzgaja, vzbuja življenjsko radost, uči prenašati zmago in poraz, privzgaja občutek spoštovanja do sebe in nasprotnika, spoštovanje pravil, disciplino in pridobivanje pozitivne samopodobe. K temu šport motivira s svojimi pozitivnimi učinki in nenazadnje tudi z vzorniki, kar nenazadnje prispeva k oblikovanju posameznikove samopodobe in pozitivnih vrednot.

Strategija razvoja športa je najpomembnejši dokument ravnanja na področju športa za uspešno sodelovanje vseh deležnikov, je instrument za doseganje prepoznanih in zastavljenih ciljev, na drugi strani pa seštevek interesov in koristnikov storitev.

Predpogoj za uspešnost strategije je nenehno vključevanje zastavljenih ciljev v vsakoletni program dela Športne zveze Sevnica, KŠTM Sevnica in lokalne skupnosti ter dosledno spremljanje njihovega izvajanja. Udejanjanje strategije ne bo možno brez sodelovanja športnih društev, izvajalcev letnega programa športa ter športne zveze.

Občina Sevnica bo spodbujala sodobno in pregledno organiziranost športa, ki bo zagotavljala kakovostne programe športa otrok in mladine, vrhunske dosežke, dostopno športno rekreacijo za zdrav način življenja, ki bo potekalo na ravni visoko strokovnega delovanja in spoštljivega odnosa do športa.

Ker je šport pomemben način ustvarjalnega preživljanja prostega časa za številne občane, mora športna rekreacija postati enakopravno dostopna za vse, na drugi strani pa je potrebno spodbujanje kakovostnega športa v vseh panogah, ki so pomembne na državni ravni in v primerljivem mednarodnem okolju.

Vsekakor se je potrebno zavedati, da bo prihodnost lahko prinesla tudi nekatere spremembe, ki jih ob pripravi tega dokumenta ni bilo možno predvideti, zato je nujno, da ob nenehnem spremljanju izvajanja strategije, vzajemno skrbimo tudi za njene morebitne popravke oziroma dopolnitve.

Delovna skupina, ki je pripravila strategijo, bo vsakoletno ob pripravi proračuna za prihodnje leto pripravila tudi letni izvedbeni načrt strategije ter pregledala sledenje strategiji v preteklem letu. Zato se bo vsakoletno ob sprejemanju letnega programa športa na Odboru za družbene dejavnosti, pregledal tudi sam izvedbeni del strategije športa, po potrebi pa bo pregled opravil tudi Občinski svet Občine Sevnica.

Strategijo je pripravila delovna skupina v sestavi:

Miran Grubenšek: M. Grubenšek

Petra Biderman: Petra Biderman

Alen Žičkar: Alen Žičkar

Tomaž Lisec: Lisec

Miran Sečki: Miran Sečki

Aleš Tuhtar: Aleš Tuhtar

Mojca Janc: Janc

Mojca Sešlar: Mojca Sešlar

Lidija Udovč: Lidija Udovč

Občina Sevnica, Glavni trg 19 a, 8290 Sevnica
Tel.: 07 81 61 200, fax: 07 81 61 210
obcina.sevnica@siol.net
www.obcina-sevnica.si

ODBOR ZA DRUŽBENE DEJAVNOSTI

Številka: 6710-0009/2019
Datum: 16.2.2021

OBČINSKI SVET
OBČINE SEVNICA

ZADEVA: **Stališče Odbora za družbene dejavnosti k predlogu Strategije razvoja športa v Občini Sevnica do leta 2029**

Odbor za družbene dejavnosti je na svoji 13. redni seji dne, 16.2.2021, obravnaval predlog Strategije razvoja športa v Občini Sevnica do leta 2029 in sprejel naslednje stališče:

Odbor za družbene dejavnosti je obravnaval predlog Strategije razvoja športa v Občini Sevnica do leta 2029, nanjo nima pripomb in jo v predloženi obliki predlaga občinskemu svetu v sprejem.

Občina Sevnica 4

Rado Kostrevc, predsednik
Odbora za družbene dejavnosti

Vročiti:
- naslovu
- s spis

OBČINA SEVNICA
OBČINSKI SVET

24. t.d.r.

21. REDNA SEJA OBČINSKEGA SVETA

24. 2. 2021

ZADEVA: **Predlog Odredbe o ureditvi parkiranja na javnem parkirišču P+R pri železniški postaji v Sevnici**

Številka: 3710-0020/2021

Pripravljavca gradiva:
Oddelek za okolje in prostor
Odbor za okolje in prostor

Poročevalca:
Roman Perčič, vodja Oddelka za okolje in prostor
Franc Povše, predsednik Odbora za okolje in prostor

Občina Sevnica, Glavni trg 19 a, 8290 Sevnica
Tel.: 07 81 61 200, fax: 07 81 61 210
obcina.sevnica@siol.net
www.obcina-sevnica.si

ODDELEK ZA OKOLJE IN PROSTOR

Številka: 3710-0020/2021
Datum: 15.2.2021

OBČINSKI SVET
OBČINE SEVNICA

Zadeva: **Obrazložitev predloga Odredbe o ureditvi parkiranja na javnem parkirišču P+R pri železniški postaji v Sevnici**

I. Predlog Odredbe o ureditvi parkiranja na javnem parkirišču P+R pri železniški postaji v Sevnici predstavlja osnovo za ureditev parkiranja na javnem parkirišču P+R "parkiraj in se odpelji z javnim potniškim prometom", pri železniški postaji v Sevnici, na zemljišču s parc. št. 1526/42, k. o. 1379 Sevnica.

II. Zemljišče je v lasti Občine Sevnica in parkirišče P+R je bilo urejeno v l. 2019. Ureditev je bila sofinancirana s sredstvi Operativnega programa za izvajanje evropske kohezijske politike v obdobju 2014-20 za doseganje specifičnega cilja "Razvoj urbane mobilnosti za izboljšanje kakovosti zraka v mestih" in skladno s pogodbo upravičenec v obdobju petih let po zaključeni operaciji ne sme ustvarjati prihodkov v okviru operacije.

III. V razpis je bila vključena zahteva, da se na parkirišču uredi režim P+R, kar pomeni, da je parkirišče namenjeno samo za parkiranje vozil uporabnikov, ki potovanje nadaljujejo z javnim potniškim prometom, vendar je bila definicija zahteve nejasna in tudi po več sestankih s predstavniki Ministrstva za infrastrukturo ter Slovenskih železnic ni prišlo do rešitve v smislu naprave, ki bi omogočal učinkovit nadzor uporabe parkirišča v smislu navedenega cilja operacije.

IV. Skladno z navedenim in glede na izkušnje nekaterih drugih občin, je sprejeta odločitev, da se na parkirišču dovoli parkiranje osebnih vozil potnikov, ki potovanje nadaljujejo z uporabo sredstev javnega potniškega prometa, v skupnem trajanju do 12 ur, kar se označi z ustrezno prometno signalizacijo.

V. Podlago za ureditev predstavljajo določila zakonodaje in občinskih predpisov:

V.1 _ 6., 15., 65. in 68. člen Zakona o pravilih cestnega prometa (Uradni list RS, št. 82/13 – uradno prečiščeno besedilo, 69/17 – popr., 68/16, 54/17, 3/18 – odl. US, 43/19 – ZVoz-1B in 92/20);
Povzetek: Občine določajo pogoje in načine parkiranja na občinskih javnih cestah in površinah. Pooblastila za nadzor nad ureditvami ima občinsko redarstvo. Parkiranje je dovoljeno samo tam in na takšen način, kot je to določeno s prometno signalizacijo. Globa za prekoračitev časa parkiranja na območjih kratkotrajnega parkiranja znaša 40 evrov.

V.2 _ 56. člen Zakona o varnosti cestnega prometa (Uradni list RS, št. 56/08 – uradno prečiščeno besedilo, 57/08 – ZLDUVCP, 58/09, 36/10, 106/10 – ZMV, 109/10 – ZCes-1, 109/10 – ZPrCP, 109/10 – ZVoz, 39/11 – ZJZ-E, 75/17 – ZMV-1 in 10/18 – ZCes-1C);
Povzetek: Na območju kratkotrajnega parkiranja mora voznik označiti čas prihoda na vidnem mestu v vozilu in po izteku dovoljenega časa vozilo odpeljati.

V.3 _ 62. in 100. člen Zakona o cestah (Uradni list RS, št. 109/10, 48/12, 36/14 – odl. US, 46/15 in 10/18);
Povzetek: Občine vzdržujejo prometne površine ter objekte in naprave za urejanje prometa ob državnih cestah v naseljih ter so odgovorne tudi za ureditev parkiranja in ustavljanja vozil.

V.4 _ 42., 43. in 44. člen Odloka o občinskih cestah, javnih površinah in urejanju prometa v Občini Sevnica (Uradni list RS, št. 29/13);
Povzetek: Prometno ureditev na občinskih cestah sprejema občinski svet na predlog župana z odredbo, ki se kot samostojen akt objavi v Uradnem listu Republike Slovenije. Prometna ureditev obsega ureditev parkiranja in ustavljanja vozil. Prometna ureditev mora biti označena s predpisano prometno signalizacijo in prometno opremo. Javni parkirni prostori na območju Občine Sevnica so vsi parkirni prostori na javnih površinah in površinah katerih upravljavec je Občina Sevnica. Voznik na javnem parkirnem prostoru lahko parkira samo tisto vrsto vozila, za katero je javni parkirni prostor določen. Za parkiranje vozil na javnih parkirnih prostorih mora voznik plačati parkirnino, če je tako določeno. Če je parkiranje na javnih parkirnih prostorih s prometno signalizacijo omejeno na določen čas, mora voznik na vidnem mestu v vozilu označiti čas prihoda skladno z določili prometne signalizacije ter vozilo odstraniti iz parkirišča pred iztekom dovoljenega časa. Z globo 40 EUR se za prekršek kaznuje voznik, ki ravna v nasprotju s temi določili.

V.5 _ 6. člen Odloka o gospodarskih javnih službah v Občini Sevnica (Uradni list RS, št. 80/13, 32/17, 80/20 in 134/20);
Povzetek: Na območju Občine Sevnica izvaja javno službo upravljanja javnih parkirišč javno podjetje Komunala d. o. o. Sevnica.

V.6 _ 24. člen Odloka o organizaciji in delovnem področju Občinske uprave občine Sevnica (Uradni list RS, št. 16/04 in 29/12);
Povzetek: Oddelek za okolje in prostor skrbi za razvoj in delovanje lokalne javne službe urejanja javnih parkirišč.

V.7 _ 18. člena Statuta Občine Sevnica (Uradni list RS, št. 46/15 – uradno prečiščeno besedilo, 17/17 in 44/18);

Povzetek: Občinski svet določa vrste lokalnih javnih služb in način izvajanja lokalnih javnih služb.

VI. Stališče Odbora za okolje in prostor:

Odbor za okolje in prostor je, 9. 2. 2021, obravnaval predlog Odredbe o ureditvi parkiranja na javnem parkirišču P+R pri železniški postaji v Sevnici ter ga predlagal Občinskemu svetu Občine Sevnica v obravnavo in sprejem.

VI. Nadzor nad izvajanjem Odredbe se izvaja skladno z določili Odloka o ustanovitvi Medobčinskega inšpektorata – Skupnega prekrškovnega organa občinskih uprav občin Bistrica ob Sotli, Brežice, Krško, Radeče in Sevnica (Ur. list RS, št. 76/19).

Pripravil:
Robert Kaše, univ. dipl. inž. str.
višji svetovalec za ceste in komunalo

Roman Perčič, univ. dipl. inž. str.
vodja oddelka za okolje in prostor

Občina Sevnica 10

Srečko Ocvirk
Župan občine Sevnica

Priloge:
- predlog Odredbe, kot v besedilu
- grafični prikaz območja, kot v besedilu

Vročiti:
- naslovu
- v zadevo

PREDLOG

Na podlagi 6., 15., 65. in 68. člena Zakona o pravilih cestnega prometa (Uradni list RS, št. 82/13 – uradno prečiščeno besedilo, 69/17 – popr., 68/16, 54/17, 3/18 – odl. US, 43/19 – ZVoz-1B in 92/20), 56. člena Zakona o varnosti cestnega prometa (Uradni list RS, št. 56/08 – uradno prečiščeno besedilo, 57/08 – ZLDUVCP, 58/09, 36/10, 106/10 – ZMV, 109/10 – ZCes-1, 109/10 – ZPrCP, 109/10 – ZVoz, 39/11 – ZJZ-E, 75/17 – ZMV-1 in 10/18 – ZCes-1C), 62. in 100. člena Zakona o cestah (Uradni list RS, št. 109/10, 48/12, 36/14 – odl. US, 46/15 in 10/18), 42., 43. in 44. člena Odloka o občinskih cestah, javnih površinah in urejanju prometa v Občini Sevnica (Uradni list RS, št. 29/13) in 18. člena Statuta Občine Sevnica (Uradni list RS, št. 46/15 – uradno prečiščeno besedilo, 17/17 in 44/18), je Občinski svet Občine Sevnica na ..... seji, dne ..... sprejel

O D R E D B O
o ureditvi parkiranja na javnem parkirišču P+R pri železniški postaji v Sevnici

1. člen

S to odredbo se na javnem parkirišču P+R pri železniški postaji v Sevnici, na zemljišču s parc. št. 1526/42, k. o. 1379 Sevnica, dovoli parkiranje osebnih vozil potnikov, ki potovanje nadaljujejo z uporabo sredstev javnega potniškega prometa, v skupnem trajanju do 12 ur.

2. člen

Parkirišče, na katerem velja ureditev, je označeno na dostopu na parkirišče s prometnim znakom, št. 2413 "Parkiraj in presedi" ter dopolnilno tablo "Parkiranje dovoljeno samo za uporabnike javnega potniškega prometa do 12 ur. Prihod označiti na vidnem mestu.".

3. člen

(1) Uporabnik parkirišča mora namestiti veljavni parkirni listek na vidnem mestu za ves čas parkiranja, tako da je čitljiv iz zunanje strani vozila ter vozilo, pred iztekom dovoljenega časa parkiranja, odstraniti s parkirišča.
(2) Uporabnik parkirišča lahko začetek parkiranja označi tudi s parkirno uro ali na drug ustrezen in razumljiv način.

4. člen

Odredba začne veljati naslednji dan po objavi v Uradnem listu Republike Slovenije. Izvajati se začne po izvedbi potrebnih tehničnih ukrepov.

Št.: 3710-0020/2021
Sevnica, dne .....

Župan Občine Sevnica
Srečko Ocvirk

Območje urejanja:

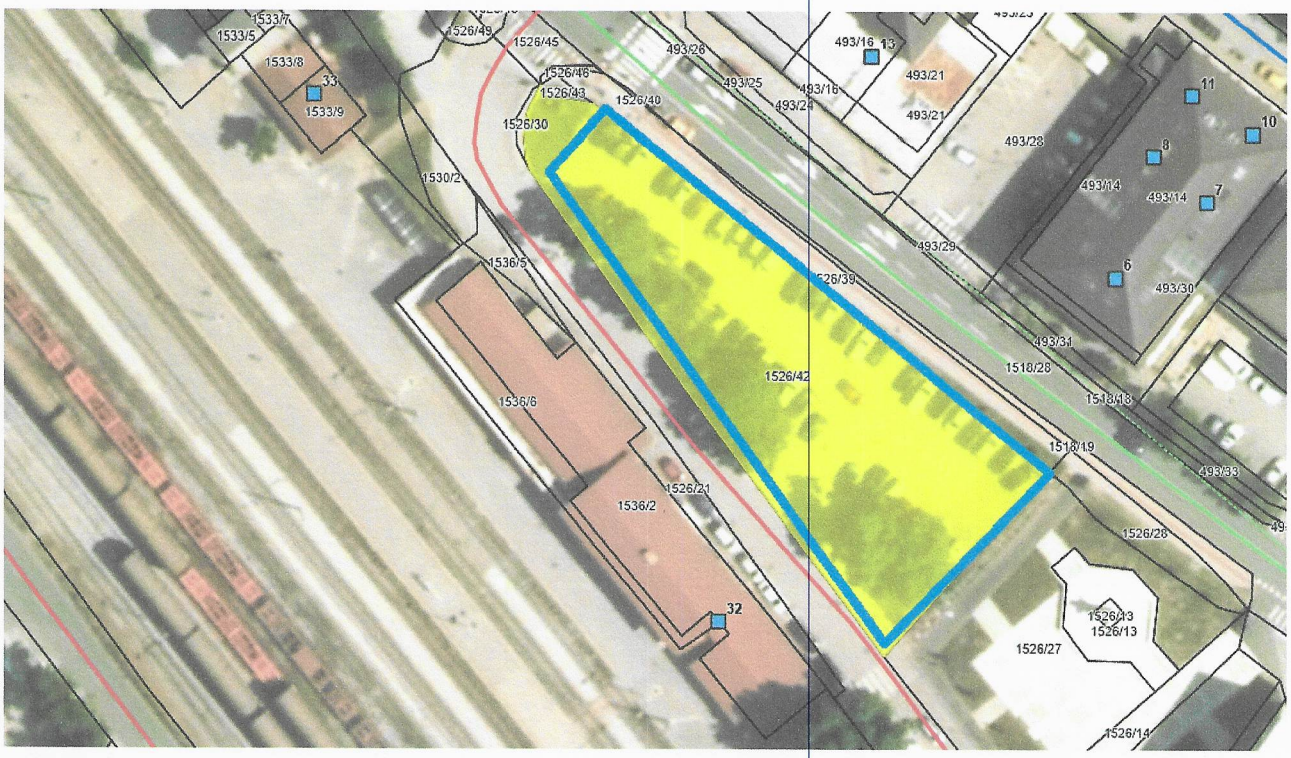

Možnosti

Parc. št.	K.O.	Lastnik	Povr. [m²]	Boniteta
1526/42	1379 SEVNICA	OBČINA SEVNICA	1789,00	

Občina Sevnica, Glavni trg 19 a, 8290 Sevnica
Tel.: 07 81 61 200, fax: 07 81 61 210
obcina.sevnica@siol.net
www.obcina-sevnica.si

ODBOR ZA OKOLJE IN PROSTOR

Številka: 3710-0020/2021
Datum: 10.2.2021

OBČINSKI SVET
OBČINE SEVNICA

Zadeva: **Stališče Odbora za okolje in prostor k predlogu Odredbe o ureditvi parkiranja na javnem parkirišču P+R pri železniški postaji v Sevnici**

Odbor za okolje in prostor je na 15. redni seji dne 9.2.2021 obravnaval predlog Odredbe o ureditvi parkiranja proti plačilu na javnih parkiriščih na Prešernovi ulici v Sevnici, ter sprejel stališče:

- ***Odbor za okolje in prostor je 9.2.2021 obravnaval predlog Odredbe o ureditvi parkiranja na javnem parkirišču P + R pri železniški postaji Sevnica, ter ga predlaga Občinskemu svetu Občine Sevnica v obravnavo in sprejem.***

Občina Sevnica 10

Franc Povše
predsednik
Odbora za okolje in prostor

VROČITI:
- naslovu

VLOŽITI:
- v zadevo

OBČINA SEVNICA
OBČINSKI SVET

25. t.d.r.

21. REDNA SEJA OBČINSKEGA SVETA

24. 2. 2021

ZADEVA: **Predlog Odredbe o ureditvi parkiranja proti plačilu na javnih parkiriščih na Prešernovi ulici v Sevnici**

Številka: 3710-0021/2021

Pripravljavca gradiva:
Oddelek za okolje in prostor
Odbor za okolje in prostor

Poročevalca:
Roman Perčič, vodja Oddelka za okolje in prostor
Franc Povše, predsednik Odbora za okolje in prostor

Občina Sevnica, Glavni trg 19 a, 8290 Sevnica
Tel.: 07 81 61 200, fax: 07 81 61 210
obcina.sevnica@siol.net
www.obcina-sevnica.si

ODDELEK ZA OKOLJE IN PROSTOR

Številka: 3710-0021/2021
Datum: 15.2.2021

OBČINSKI SVET
OBČINE SEVNICA

Zadeva: **Obrazložitev predloga Odredbe o ureditvi parkiranja proti plačilu na javnih parkiriščih na Prešernovi ulici v Sevnici**

I. Predlog Odredbe o ureditvi parkiranja proti plačilu na javnih parkiriščih na Prešernovi ulici v Sevnici, predstavlja osnovo za ureditev parkiranja proti plačilu na javnih parkiriščih ob odsekih javnih poti, št. 594221 Prešernova-pod OŠ in št. 594223 vrtec Prešernova, na zemljišču s parc. št. 515/1 in 515/2, obe k. o. 1379 Sevnica.

II. Zemljišče je v lasti Občine Sevnica in potreba po ureditvi parkiranja na območju izhaja iz ugotovitev stanja ter pobud s strani dejavnosti v bližnjem okolju. Cilj ureditve je zagotovitev večje pretočnosti parkirišča.

III. Skladno z navedenim je sprejeta odločitev, da se režim parkiranja na parkirišču uredi z ustrezno prometno signalizacijo, enako kot je urejen na območju modre cone nad HTC, kar pomeni, da se na vse ostale dneve v tednu, razen nedelje ko je parkiranje prosto, dovoli parkiranje osebnih vozil z obveznostjo plačila parkirnine v višini 0,5 evra za vsako začeto uro parkiranja in prvo brezplačno uro.

IV. Podlago za ureditev predstavljajo določila zakonodaje in občinskih predpisov:

IV.1 _ 6., 15., 65. in 68. člen Zakona o pravilih cestnega prometa (Uradni list RS, št. 82/13 – uradno prečiščeno besedilo, 69/17 – popr., 68/16, 54/17, 3/18 – odl. US, 43/19 – ZVoz-1B in 92/20);
Povzetek: Občine določajo pogoje in načine parkiranja na občinskih javnih cestah in površinah. Pooblastila za nadzor nad ureditvami ima občinsko redarstvo. Parkiranje je dovoljeno samo tam in na takšen način, kot je to določeno s prometno signalizacijo. Globa za prekoračitev časa parkiranja na območjih kratkotrajnega parkiranja znaša 40 evrov.

IV.2 _ 56. člen Zakona o varnosti cestnega prometa (Uradni list RS, št. 56/08 – uradno prečiščeno besedilo, 57/08 – ZLDUVCP, 58/09, 36/10, 106/10 – ZMV, 109/10 – ZCes-1, 109/10 – ZPrCP, 109/10 – ZVoz, 39/11 – ZJZ-E, 75/17 – ZMV-1 in 10/18 – ZCes-1C);
Povzetek: Na območju kratkotrajnega parkiranja mora voznik označiti čas prihoda na vidnem mestu v vozilu in po izteku dovoljenega časa vozilo odpeljati.

IV.3 _ 62. in 100. člen Zakona o cestah (Uradni list RS, št. 109/10, 48/12, 36/14 – odl. US, 46/15 in 10/18);
Povzetek: Občine vzdržujejo prometne površine ter objekte in naprave za urejanje prometa ob državnih cestah v naseljih ter so odgovorne tudi za ureditev parkiranja in ustavljanja vozil.

IV.4 _ 42., 43. in 44. člen Odloka o občinskih cestah, javnih površinah in urejanju prometa v Občini Sevnica (Uradni list RS, št. 29/13);
Povzetek: Prometno ureditev na občinskih cestah sprejema občinski svet na predlog župana z odredbo, ki se kot samostojen akt objavi v Uradnem listu Republike Slovenije. Prometna ureditev obsega ureditev parkiranja in ustavljanja vozil. Prometna ureditev mora biti označena s predpisano prometno signalizacijo in prometno opremo. Javni parkirni prostori na območju Občine Sevnica so vsi parkirni prostori na javnih površinah in površinah katerih upravljavec je

Občina Sevnica. Voznik na javnem parkirnem prostoru lahko parkira samo tisto vrsto vozila, za katero je javni parkirni prostor določen. Za parkiranje vozil na javnih parkirnih prostorih mora voznik plačati parkirnino, če je tako določeno. Če je parkiranje na javnih parkirnih prostorih s prometno signalizacijo omejeno na določen čas, mora voznik na vidnem mestu v vozilu označiti čas prihoda skladno z določili prometne signalizacije ter vozilo odstraniti iz parkirišča pred iztekom dovoljenega časa. Z globo 40 EUR se za prekršek kaznuje voznik, ki ravna v nasprotju s temi določili.

IV.5 _ 6. člen Odloka o gospodarskih javnih službah v Občini Sevnica (Uradni list RS, št. 80/13, 32/17, 80/20 in 134/20);
Povzetek: Na območju Občine Sevnica izvaja javno službo upravljanja javnih parkirišč javno podjetje Komunala d. o. o. Sevnica.

IV.6 _ 24. člen Odloka o organizaciji in delovnem področju Občinske uprave občine Sevnica (Uradni list RS, št. 16/04 in 29/12);
Povzetek: Oddelek za okolje in prostor skrbi za razvoj in delovanje lokalne javne službe urejanja javnih parkirišč.

IV.7 _ 18. člena Statuta Občine Sevnica (Uradni list RS, št. 46/15 – uradno prečiščeno besedilo, 17/17 in 44/18);

Povzetek: Občinski svet določa vrste lokalnih javnih služb in način izvajanja lokalnih javnih služb.

V. Stališče Odbora za okolje in prostor:

Odbor za okolje in prostor je 9.2.2021 obravnaval predlog Odredbe o ureditvi parkiranja proti plačilu na javnih parkiriščih na Prešernovi ulici v Sevnici ter ga predlaga Občinskemu svetu Občine Sevnica v obravnavo in sprejem.

V. Nadzor nad izvajanjem Odredbe se izvaja skladno z določili Odloka o ustanovitvi Medobčinskega inšpektorata – Skupnega prekrškovnega organa občinskih uprav občin Bistrica ob Sotli, Brežice, Krško, Radeče in Sevnica (Ur. list RS, št. 76/19).

Pripravil:
Robert Kaše, univ. dipl. inž. str.
višji svetovalec za ceste in komunalo

Roman Perčič, univ. dipl. inž. str.
vodja oddelka za okolje in prostor

Občina Sevnica 10

Srečko Ocvirk
Župan občine Sevnica

Priloge:
- predlog Odredbe, kot v besedilu
- grafični prikaz območja, kot v besedilu

Vročiti:
- naslovu
- v zadevo

PREDLOG

Na podlagi 6., 15., 65. in 68. člena Zakona o pravilih cestnega prometa (Uradni list RS, št. 82/13 – uradno prečiščeno besedilo, 69/17 – popr., 68/16, 54/17, 3/18 – odl. US, 43/19 – ZVoz-1B in 92/20), 56. člena Zakona o varnosti cestnega prometa (Uradni list RS, št. 56/08 – uradno prečiščeno besedilo, 57/08 – ZLDUVCP, 58/09, 36/10, 106/10 – ZMV, 109/10 – ZCes-1, 109/10 – ZPrCP, 109/10 – ZVoz, 39/11 – ZJZ-E, 75/17 – ZMV-1 in 10/18 – ZCes-1C), 62. in 100. člena Zakona o cestah (Uradni list RS, št. 109/10, 48/12, 36/14 – odl. US, 46/15 in 10/18), 42., 43. in 44. člena Odloka o občinskih cestah, javnih površinah in urejanju prometa v Občini Sevnica (Uradni list RS, št. 29/13) in 18. člena Statuta Občine Sevnica (Uradni list RS, št. 46/15 – uradno prečiščeno besedilo, 17/17 in 44/18), je Občinski svet Občine Sevnica na ..... seji, dne ..... sprejel

O D R E D B O
o ureditvi parkiranja proti plačilu na javnih parkiriščih na Prešernovi ulici v Sevnici

1. člen

S to odredbo se za cono parkiranja proti plačilu določijo javna parkirišča ob odsekih javnih poti, št. 594221 Prešernova-pod OŠ in št. 594223 vrtec Prešernova, na zemljišču s parc. št. 515/1 in 515/2, obe k. o. 1379 Sevnica.

2. člen

Parkirni prostori na katerih velja obveznost plačila parkirnine so označeni s talnimi označbami modre barve in prometno signalizacijo.

3. člen

(1) Parkiranje je dovoljeno v obsegu za katerega je plačana parkirnina.
(2) Zavezanec za plačilo parkirnine je uporabnik parkirišča.

4. člen

(1) Prva ura parkiranja je brezplačna.
(2) Parkirnina se plačuje za vsako začeto uro parkiranja nad časom brezplačnega parkiranja in znaša 0,5 evra.
(3) Parkirnina se plačuje za parkiranje med 6. in 16. uro.
(4) Ob nedeljah, državnih praznikih in v terminih, za katere je izdana posebna odločba Občine Sevnica, se parkirnina ne plačuje.
(5) Parkirnina se plačuje na parkirni napravi.

5. člen

(1) Začetek parkiranja je razviden iz parkirnega listka, ki se dobi na parkirni napravi, za katero skrbi upravljavec parkirišča.
(2) Uporabnik parkirišča mora plačati parkirnino za ves čas parkiranja in namestiti veljavni parkirni listek na vidnem mestu, tako da je čitljiv iz zunanje strani vozila ter vozilo, pred iztekom časa za katerega je plačana parkirnina, odstraniti iz parkirišča.
(3) Uporabnik parkirišča lahko začetek prve brezplačne ure označi tudi s parkirno uro ali na drug ustrezen in razumljiv način.

6. člen

Parkirnina je prihodek proračuna Občine Sevnica.

7. člen

Za začasno parkiranje interventnih vozil se parkirnina ne plačuje.

8. člen

Odredba začne veljati naslednji dan po objavi v Uradnem listu Republike Slovenije. Izvajati se začne po izvedbi potrebnih tehničnih ukrepov.

Št.: 3710-0021/2021
Sevnica, dne .....

Župan Občine Sevnica
Srečko Ocvirk

Območje urejanja:

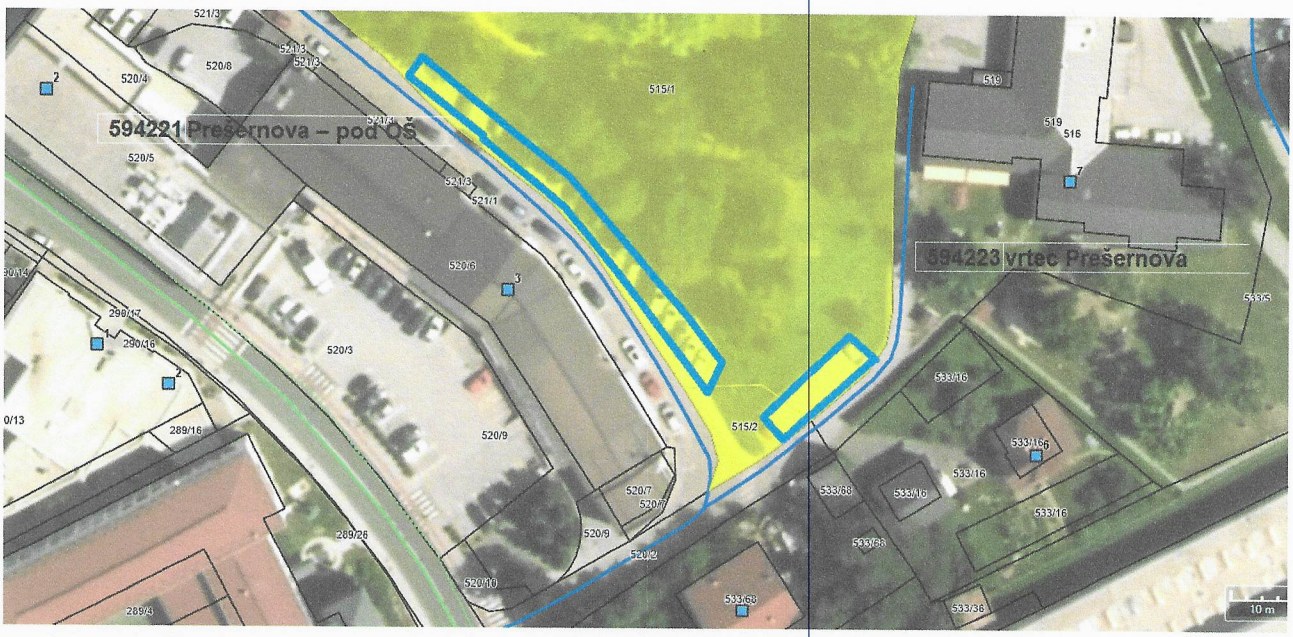

Možnosti

Parc. št.	K.O.	Lastnik	Površ. [m²]	Boniteta
515/1	1379 SEVNICA	OBČINA SEVNICA	5130,00	
515/2	1379 SEVNICA	OBČINA SEVNICA	158,00	

Občina Sevnica, Glavni trg 19 a, 8290 Sevnica
Tel.: 07 81 61 200, fax: 07 81 61 210
obcina.sevnica@siol.net
www.obcina-sevnica.si

ODBOR ZA OKOLJE IN PROSTOR

Številka: 3710-0021/2021
Datum: 10.2.2021

OBČINSKI SVET
OBČINE SEVNICA

Zadeva: **Stališče Odbora za okolje in prostor k predlogu Odredbe o ureditvi parkiranja proti plačilu na javnih parkiriščih na Prešernovi ulici v Sevnici**

Odbor za okolje in prostor je na 15. redni seji dne 9.2.2021 obravnaval predlog Odredbe o ureditvi parkiranja proti plačilu na javnih parkiriščih na Prešernovi ulici v Sevnici, ter sprejel stališče:

- ***Odbor za okolje in prostor je 9.2.2021 obravnaval predlog Odredbe o ureditvi parkiranja na javnih parkiriščih na Prešernovi ulici v Sevnici, ter ga predlaga Občinskemu svetu Občine Sevnica v obravnavo in sprejem.***

Franc Povše
predsednik
Odbora za okolje in prostor

Občina Sevnica 10

VROČITI:
- naslovu

VLOŽITI:
- v zadevo

OBČINA SEVNICA
OBČINSKI SVET

26. t.d.r.

21. REDNA SEJA OBČINSKEGA SVETA

24. 2. 2021

ZADEVA: **Dopolnitev Načrta ravnanja z nepremičnim premoženjem Občine Sevnica za leto 2021**

Številka: 410-0025/2020

Pripravljavec gradiva:
Splošna služba

Poročevalka:
Alenka Mirt, vodja Splošne službe

Občina Sevnica, Glavni trg 19 a, 8290 Sevnica
Tel.: 07 81 61 200, fax: 07 81 61 210
obcina.sevnica@siol.net
www.obcina-sevnica.si

Številka: 410-0025/2020
Datum: 15. 2. 2021

Na podlagi 24. in 27. člena Zakona o stvarnem premoženju države in samoupravnih lokalnih skupnosti (ZSPDSLS-1, Uradni list RS, št. 11/18 in 79/18), 2. in 3. člena Uredbe o stvarnem premoženju države in samoupravnih lokalnih skupnosti (Uradni list RS, št. 31/18) ter 18. člena Statuta Občine Sevnica (Uradni list RS, št. 46/15 – UPB, 17/17 in 44/18) župan Občine Sevnica predlaga Občinskemu svetu Občine Sevnica v sprejem

DOPOLNITEV št. 1
NAČRTA RAVNANJA Z NEPREMIČNIM PREMOŽENJEM
OBČINE SEVNICA ZA LETO 2021

Občinski svet Občine Sevnica je na 20. redni seji, dne 23. 12. 2020, kot sestavni del proračuna občine sprejel Načrt ravnanja z nepremičnim premoženjem Občine Sevnica za leto 2021.

Ravnanje z nepremičnim premoženjem občin urejata Zakon o stvarnem premoženju države in samoupravnih lokalnih skupnosti (Uradni list RS, št. 11/18 in 79/18, v nadaljevanju ZSPDSLS-1) in Uredba o stvarnem premoženju države in samoupravnih lokalnih skupnosti (Uradni list RS, št. 31/18, v nadaljevanju Uredba).

Skladno s 27. členom ZSPDSLS-1 je mogoče med letom načrt dopolniti oziroma spremeniti, če tako narekujejo spremenjene prostorske potrebe ali druge okoliščine, ki jih ob pripravi načrta ravnanja s stvarnim premoženjem ni bilo mogoče določiti oziroma načrtovati.

V dopolnitvi načrta pridobivanja je predviden nakup nepremičnin, ki v naravi predstavljajo odseke občinskih kategoriziranih cest (LC 372141 Kladje - Krajna Brda - Blanca, JP 596341 Zabukovje - Laše - Reber), odsek povezovalne poti na Bregu in zemljišča, ki so potrebna za širitev ceste (LC 372161 Blanca - Poklek – Selce).

Dopolnitev načrta razpolaganja z nepremičnim premoženjem se nanaša na nepremičnine, ki jih Občina Sevnica ne potrebuje za izvajanje svojih nalog, zato je na podlagi izraženega interesa strank predvidena prodaja nepremičnin v k.o. Boštanj, k.o. Studenec in k.o. Kladje (v naravi funkcionalno zemljišče objektov) ter menjava zemljišč v k.o. Malkovec in k.o. Zabukovje (v naravi kmetijsko zemljišče) s parcelami, ki v naravi predstavljajo odseke občinskih cest.

Navedena dopolnitev nima finančnih posledic na proračun, saj bodo postopki ravnanja z nepremičnim premoženjem izvedeni v okviru sprejetega proračuna in posameznih proračunskih postavk.

1. Načrt pridobivanja nepremičnega premoženja – dopolnitev

Zap. št.	Vrsta nepremičnine		Okvirna površina (m^2)	Predvidena sredstva (EUR)
1.	zemljišče	parc. št. 907/2, k.o. 1367 Zabukovje	700	7.585
2.	zemljišče	parc. št. 909/4, k.o. 1367 Zabukovje	59	
3.	zemljišče	parc. št. 914/3, k.o. 1367 Zabukovje	400	

4.	zemljišče	parc. št. 919/3, k.o. 1367 Zabukovje	266	
5.	zemljišče	parc. št. 33/2, k.o. 1367 Zabukovje	2.160	
6.	zemljišče	parc. št. 159/4, k.o. 1380 Šmarje	171	290
7.	zemljišče	parc. št. *281, k.o. 1373 Žigrski Vrh	346	11.613
8.	zemljišče	parc. št. 1371/2, k.o. 1373 Žigrski Vrh	3.565	1.486
9.	zemljišče	parc. št. 1371/3, k.o. 1373 Žigrski Vrh	428	592
10.	zemljišče	parc. št. 146/4, k.o. 1365 Breg	145	207
11.	zemljišče	parc. št. 146/5, k.o. 1365 Breg	205	293
12.	zemljišče	parc. št. 148/9, k.o. 1365 Breg	106	151
13.	zemljišče	parc. št. 148/10, k.o. 1365 Breg	202	288
14.	zemljišče	parc. št. 379/4, k.o. 1374 Krajna Brda	358	512
SKUPAJ			9.111	23.017

2. Načrt razpolaganja z nepremičnim premoženjem – dopolnitev

Lastnik: Občina Sevnica

zap. št.	šifra in ime k.o.	parcelna številka	površina parcele v m^2	orientacijska vrednost nepremičnine (EUR)
1.	1381 Boštanj	1010/3	73	734
2.	1367 Zabukovje	1690/6	6	399
3.	1367 Zabukovje	1690/8	323	
4.	1367 Zabukovje	1690/11	70	
5.	2662 Malkovec	3488/1	2.480	1.220
6.	2662 Malkovec	3494/1	3.884	2.866
7.	2662 Malkovec	3494/2	15	20
8.	2662 Malkovec	3494/3	612	226
9.	2662 Malkovec	3496	3.036	1.366
10.	2662 Malkovec	3497	2.382	1.758
11.	2662 Malkovec	3499/2	2.489	918
12.	2662 Malkovec	3499/6	345	196
13.	2662 Malkovec	3499/7	15.261	4.779
14.	2662 Malkovec	3963	95	12
15.	1393 Studenec	2667/24	147	986
16.	1376 Kladje	355/15	75	503
SKUPAJ			31.293	15.983

Predlog sklepa:

Občinski svet Občine Sevnica je sprejel sklep o Dopolnitvi št. 1 Načrta ravnanja z nepremičnim premoženjem Občine Sevnica za leto 2021.

Pripravila:
Maja Šušterič, univ. dipl. prav.
Višja svetovalka za pravne zadeve

Občina Sevnica 7

Srečko Ocvirk
župan Občine Sevnica

Vročiti:
1. Občinskemu svetu Občine Sevnica.

Vložiti:
1. v zadevo, tu.

OBČINA SEVNICA
OBČINSKI SVET

27. t.d.r.

21. REDNA SEJA OBČINSKEGA SVETA

24. 2. 2021

ZADEVA: **Ukinitev statusa javnega dobra in predlog razpolaganja z nepremičnim premoženjem Občine Sevnica**

Številka: 7113-0088/2020, 71130072/2020,
7113-0104/2013, 7113-0075/2013,
7113-0030/2013, 7113-0063/2008,
7113-0008/2013, 7113-0090/2015,
7113-0006/2021, 7113-0120/2013

Pripravljavec gradiva:
Splošna služba

Poročevalka:
Alenka Mirt, vodja Splošne službe

Občina Sevnica, Glavni trg 19 a, 8290 Sevnica
Tel.: 07 81 61 200, fax: 07 81 61 210
obcina.sevnica@siol.net
www.obcina-sevnica.si

Občina Sevnica

Številka: 7113-0088/2020, 71130072/2020,
7113-0104/2013, 7113-0075/2013,
7113-0030/2013, 7113-0063/2008,
7113-0008/2013, 7113-0090/2015,
7113-0006/2021, 7113-0120/2013,
7113-0107/2020
Datum: 15. 2. 2021

OBČINSKI SVET
OBČINE SEVNICA

Zadeva: Ukinitev statusa javnega dobra in predlog razpolaganja z nepremičnim premoženjem Občine Sevnica

Na podlagi 245. in 247. člena Zakona o urejanju prostora (Uradni list RS, št. 61/17), 29. člena Zakona o lokalni samoupravi (Uradni list RS, št. 94/07 – UPB, 76/08, 79/09, 51/10, 40/12 – ZUJF, 11/18, 30/18, 61/20 – ZIUZEOP-A in 80/20 – ZIUOOPE) ter 18. člena Statuta Občine Sevnica (Uradni list RS, št. 46/15 – UPB, 17/17 in 44/18) župan predlaga Občinskemu svetu Občine Sevnica v sprejem naslednji predlog za ukinitev statusa javnega dobra in razpolaganje z nepremičnim premoženjem občine:

I.

Podatki o nepremičninah:

Zap. št.	Parc. št.	k.o.	Površina m²	Vrednost v €	Cesta, ki je predmet ureditve ZK stanja
1.	2667/28	1393 Studenec	130	872	javna pot JP 595134 Rovišče pri Studencu
2.	1631/2	1382 Kompolje	422	2.832	javna pot JP 872241 Grahovica - Staro Dobje - Vitovec
3.	2739/6	1397 Tržišče	114	765	lokalna cesta LC 372471 Spodnje Vodale – Zgornje Vodale
4.	2739/7	1397 Tržišče	54	362	
5.	2739/8	1397 Tržišče	180	1.208	
6.	1681/8	1367 Zabukovje	340	418	javna pot JP 596511 Trebeže
7.	1681/10	1367 Zabukovje	54	66	
8.	1681/11	1367 Zabukovje	36	44	
9.	1682/6	1367 Zabukovje	500	615	
10.	2311/3	1390 Vrh	25	31	javna pot JP 872301 Straški hrib (Mlakar)
11.	2311/5	1390 Vrh	121	149	
12.	2311/6	1390 Vrh	166	204	
13.	498/7	1373 Žurkov Dol	197	242	javna pot JP 596181 Vranje
14.	498/9	1373 Žurkov Dol	31	38	
15.	498/11	1373 Žurkov Dol	30	37	

16.	1017/11	1381 Boštanj	19	191	lokalna cesta LC 372342 Boštanj – Dolenji Boštanj
17.	355/15	1376 Kladje	75	503	lokalna cesta LC 372141 Kladje - Krajna Brda - Blanca

Predvidena metoda razpolaganja: neposredna menjalna pogodba

Obrazložitev:

Parcele navedene v zgornji tabeli so nastale v okviru odmer odsekov občinskih kategoriziranih cest po dejanskem poteku. V naravi predstavljajo dele zemljišč v zasebni uporabi, in sicer dele kmetijskih ter funkcionalnih zemljišč objektov v Rovišču pri Studencu, na Jablanici, v Spodnjih Vodalah, Vrhu pri Boštanju, Boštanju ter Kladju nad Blanco in ne služijo več namenu, zaradi katerega je bil dodeljen status javnega dobra.

Navedene parcele bodo predmet menjave, tako da Občina Sevnica pridobi v last parcele, ki v naravi predstavljajo cestno telo zgoraj navedenih cest, posamezni lastniki pa parcele, ki jih dejansko uporabljajo. S sklenitvijo menjalnih pogodb se bo zemljiškoknjižno stanje nepremičnin uskladilo z dejanskim.

Glede na to, da so predmetne nepremičnine v zemljiški knjigi vknjižene kot javno dobro, je potrebno za razpolaganje s parcelami predhodno ukiniti status javnega dobra.

Vrednost parcel, ki so po namenski rabi opredeljene v območju stavbnih zemljišč, je določena na podlagi Sklepa o primerljivi gradbeni ceni stanovanj in vrednosti stavbnega zemljišča v Občini Sevnica za leto 2021 (Uradni list RS, št. 202/20) in znaša 10,05 EUR/m^2 za naselji Sevnica in Boštanj ter 6,71 EUR/m^2 za ostala naselja. Vrednost parcel, ki so po namenski rabi opredeljena v območju kmetijskih zemljišč, pa je določena na podlagi podatkov vrednotenja nepremičnin GURS-a.

II.

Podatki o nepremičninah:

Zap. št.	Parc. št.	k.o.	Površina m^2	Vrednost v €	Cesta, ki je predmet ureditve ZK stanja
1.	1010/3	1381 Boštanj	73	734	opuščena trasa javnega dobra
2.	1032/79	1381 Boštanj	241	4.591	
3.	1682/5	1367 Zabukovje	104	128	
4.	2311/7	1390 Vrh	176	216	
5.	2667/24	1393 Studenec	147	986	

Predvidena metoda razpolaganja: neposredna prodajna pogodba

Obrazložitev:

Parcele navedene v tabeli pod točko II. so nastale pri odmeri opuščenih tras javnega dobra, ki v naravi predstavljajo zemljišča v zasebni uporabi (dele kmetijskih in funkcionalnih zemljišč objektov v Rovišču pri Studencu in Apneniku pri Boštanju ter del gradbene parcele v Dolenjem Boštanju) ne služijo več namenu, zaradi katerega je bil dodeljen status javnega dobra.

Parcele bodo predmet prodaje, s čimer bodo dejanski uporabniki zemljišč postali tudi zemljiškoknjižni lastniki teh nepremičnin.

Glede na to, da so nepremičnine v zemljiški knjigi vknjižene kot javno dobro, je potrebno za razpolaganje s parcelami predhodno ukiniti status javnega dobra.

Vrednost parcel, ki so po namenski rabi opredeljene v območju stavbnih zemljišč, je določena na podlagi Sklepa o primerljivi gradbeni ceni stanovanj in vrednosti stavbnega zemljišča v Občini Sevnica za leto 2021 (Uradni list RS, št. 202/20) in znaša 10,05 EUR/m^2 za naselji Sevnica in Boštanj ter 6,71 EUR/m^2 za ostala naselja. Vrednost parcel, ki so po namenski rabi opredeljena v območju kmetijskih zemljišč, pa je določena na podlagi podatkov vrednotenja nepremičnin GURS-a.

PREDLOG SKLEPA:

Občinski svet Občine Sevnica je sprejel sklep o ukinitvi statusa javnega dobra za:

- **parc. št. 2667/28 in 2667/24 , k.o. 1393 Studenec**
- **parc. št. 1361/2, k.o. 1382 Kompolje**
- **parc. št. 1010/3, 1017/11 in 1032/79, vse k.o. 1381 Boštanj**
- **parc. št. 2739/6, 2739/7 in 2739/8, vse k.o. 1397 Tržišče**
- **parc. št. 1681/8, 1681/10, 1681/11, 1682/5 in 1682/6, k.o.1367 Zabukovje**
- **parc. št. 2311/3, 2311/5, 2311/6 in 2311/7, k.o. 1390 Vrh**
- **parc. št. 498/7, 498/9 in 498/11, vse k.o. 1373 Žurkov Dol**
- **parc. št. 355/15, k.o. 1376 Kladje**

ter odobril predlog razpolaganja.

Pripravila:
Maja Šušterič, univ. dipl. prav.,
višja svetovalka za pravne zadeve

Občina Sevnica 7

Srečko Ocvirk
župan Občine Sevnica

Priloga:
- predlog sklepa o ukinitvi statusa javnega dobra,
- orto-foto posnetki parcel, katerim se ukinja status javnega dobra.

Vročiti:
- Občinskemu svetu Občine Sevnica.

Vložiti:
- v zadevo, tu.

PREDLOG

Na podlagi 29. člena Zakona o lokalni samoupravi (Uradni list RS, št. 94/07 – uradno prečiščeno besedilo, 76/08, 79/09, 51/10, 40/12 – ZUJF, 14/15 – ZUUJFO, 11/18 – ZSPDSLS-1, 30/18, 61/20 – ZIUZEOP-A in 80/20 – ZIUOOPE) in 18. člena Statuta Občine Sevnica (Uradni list RS, št. 46/15 – UPB, 17/17 in 44/18) je Občinski svet Občine Sevnica na ____ redni seji dne _____ sprejel

SKLEP O UKINITVI STATUSA JAVNEGA DOBRA

1. člen

S tem sklepom se ukine status javnega dobra za naslednje nepremičnine:
- parc. št. 2667/28 in 2667/24, obe k.o. 1393 Studenec
- parc. št. 1361/2, k.o. 1382 Kompolje
- parc. št. 1010/3, 1017/11 in 1032/79, vse k.o. 1381 Boštanj
- parc. št. 2739/6, 2739/7 in 2739/8, vse k.o. 1397 Tržišče
- parc. št. 1681/8, 1681/10, 1681/11, 1682/5 in 1682/6, k.o.1367 Zabukovje
- parc. št. 2311/3, 2311/5, 2311/6 in 2311/7, k.o. 1390 Vrh
- parc. št. 498/7, 498/9 in 498/11, vse k.o. 1373 Žurkov Dol
- parc. št. 355/15, k.o. 1376 Kladje

2. člen

Po ukinitvi statusa javnega dobra se pri nepremičninah:
- parc. št. 2667/28 in 2667/24, obe k.o. 1393 Studenec
- parc. št. 1361/2, k.o. 1382 Kompolje
- parc. št. 1010/3 in 1017/11, obe k.o. 1381 Boštanj
- parc. št. 2739/6, 2739/7 in 2739/8, vse k.o. 1397 Tržišče
- parc. št. 1681/8, 1681/10, 1681/11, 1682/5 in 1682/6, k.o.1367 Zabukovje
- parc. št. 2311/3, 2311/5, 2311/6 in 2311/7, k.o. 1390 Vrh
- parc. št. 498/7, 498/9 in 498/11, vse k.o. 1373 Žurkov Dol
- parc. št. 355/15, k.o. 1376 Kladje

vknjiži lastninska pravica v korist Občine Sevnica, Glavni trg 19 a, 8290 Sevnica, matična št. 5883008000.

3. člen

Po ukinitvi statusa javnega dobra in izbrisu zaznambe javnega dobra pri nepremičnini s parc. št. 1032/79, k.o. 1381 Boštanj, ostane vknjižena lastninska pravica na imetnika Občina Sevnica, Glavni trg 19 a, 8290 Sevnica, matična št. 5883008000.

4. člen

Ta sklep začne veljati naslednji dan po objavi v Uradnem listu Republike Slovenije.

Številka: 7113-0088/2020, 71130072/2020, 7113-0104/2013, 7113-0075/2013, 7113-0030/2013, 7113-0063/2008,7113-0008/2013, 7113-0090/2015, 7113-0009/2021, 7113-0120/2013, 7113-0107/2020
Datum: _____

Občina Sevnica
Srečko Ocvirk
župan

parc. št. 2667/24 in 2667/28, k.o. 1393 Studenec

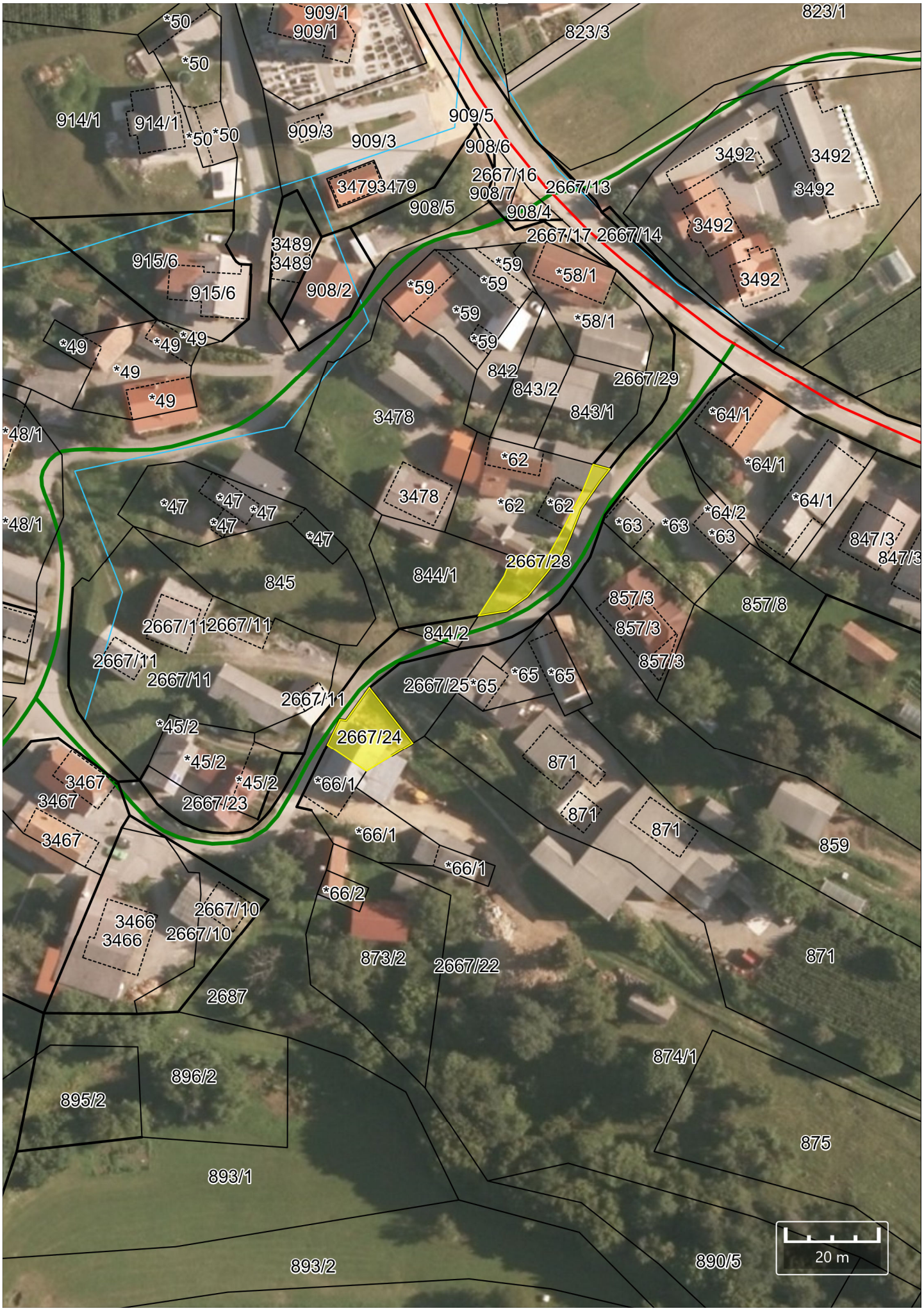

parc. št. 1631/2, k.o. 1382 Kompolje



parc. št. 2739/6, 2739/7 in 2739/8, k.o. 1397 Tržišče



parc. št. 1681/8, 1681/10 in 1681/11, vse k.o. 1367 Zabukovje



parc. št. 1682/5 in 1682/6, obe k.o. 1367 Zabukovje



parc. št. 2311/3, 2311/5, 2311/6 in 2311/7, vse k.o. 1390 Vrh

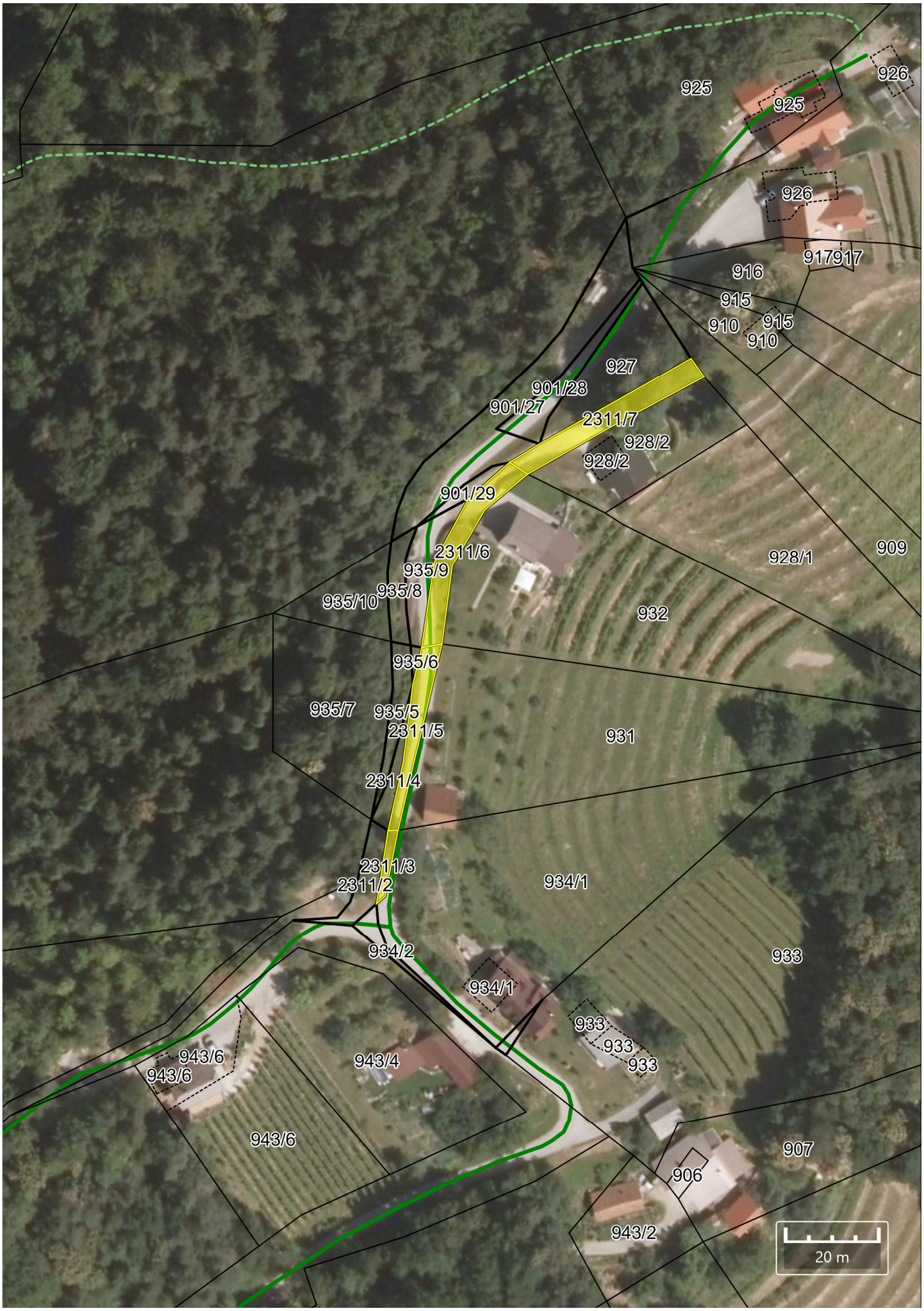

parc. št. 498/7, 498/9 in 498/11, vse k.o. 1373 Žurkov Dol

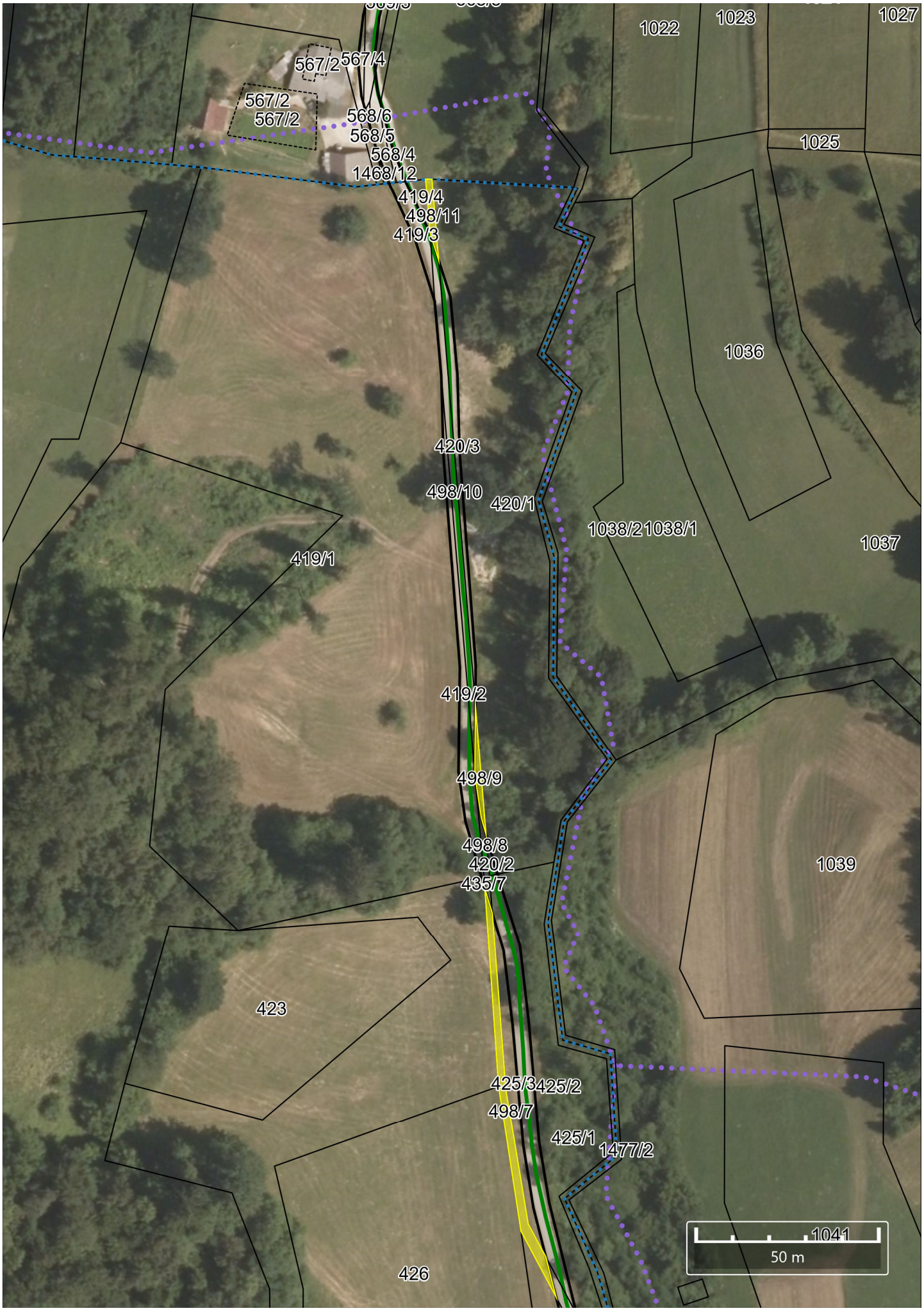

parc. št. 1017/11, k.o. Boštanj



parc. št. 1010/3, k.o. 1381 Boštanj

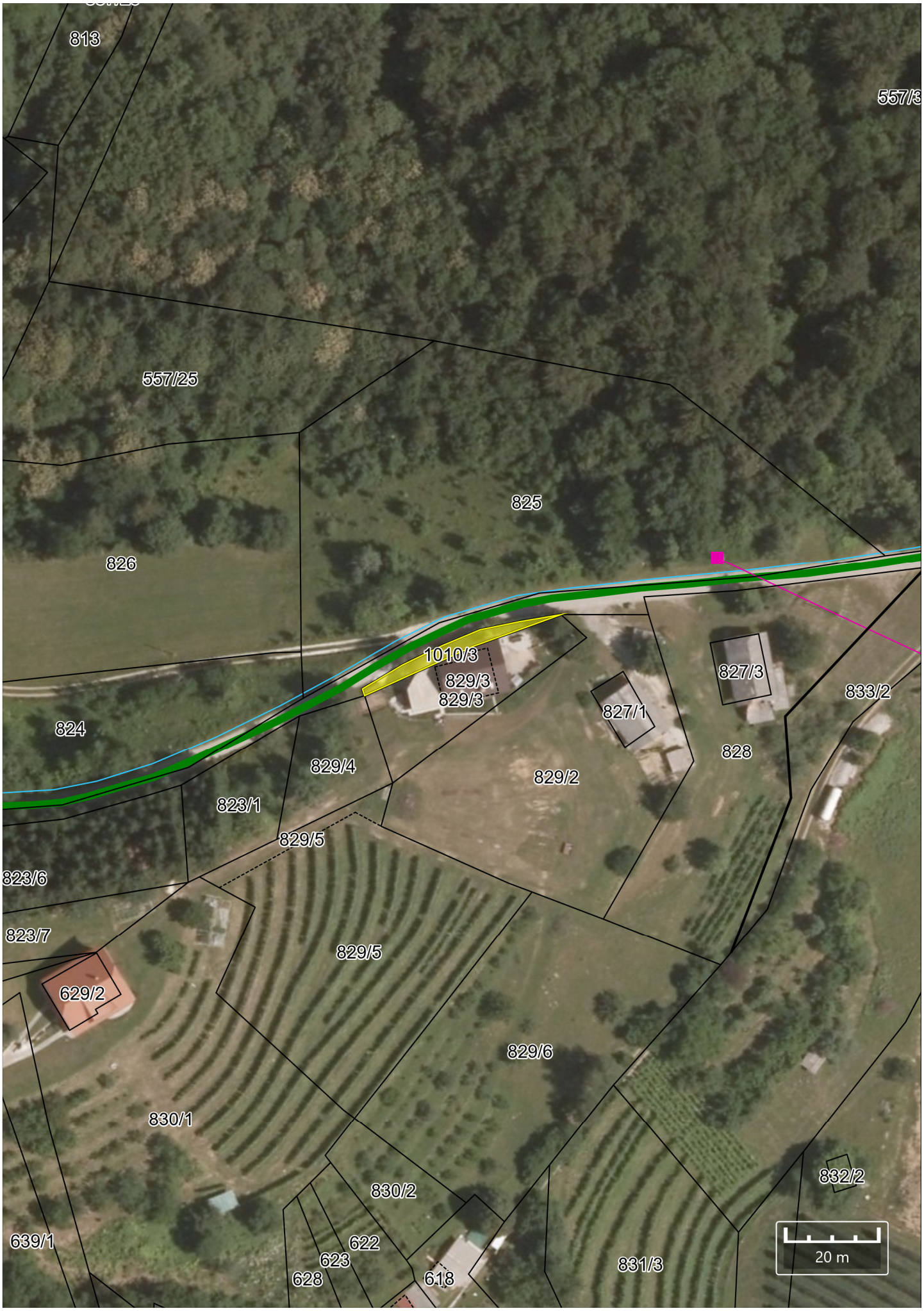

parc. št. 355/15, k.o. 1376 Kladje



parc. št. 1032/79, k.o. 1381 Boštanj



OBČINA SEVNICA
OBČINSKI SVET

28. t.d.r.

21. REDNA SEJA OBČINSKEGA SVETA

24. 2. 2021

ZADEVA: **Predlog sklepa o imenovanju predstavnika lokalne skupnosti v Svet javnega socialno varstvenega zavoda Trubarjev dom upokojencev Loka pri Zidanem Mostu**

Številka: 014-0002/2021

Pripravljavca gradiva:
Splošna služba
Komisija za mandatna vprašanja, volitve in imenovanja

Poročevalca:
Alenka Mirt, vodja Splošne službe
Božidar Groboljšek, predsednik Komisije za mandatna vprašanja, volitve in imenovanja

Občina Sevnica, Glavni trg 19 a, 8290 Sevnica
Tel.: 07 81 61 200, fax: 07 81 61 210
obcina.sevnica@siol.net
www.obcina-sevnica.si

KOMISIJA ZA MANDATNA VPRAŠANJA,
VOLITVE IN IMENOVANJA

Številka: 014-0002/2021
Datum: 10. 2. 2021

ZADEVA: **Predlog sklepa o imenovanju predstavnika lokalne skupnosti v svet javnega socialno varstvenega zavoda Trubarjev dom upokojencev Loka pri Zidanem Mostu**

Spoštovani,

Trubarjev dom upokojencev Loka pri Zidanem Mostu je javni socialno varstveni zavod, ki je bil ustanovljen oziroma preoblikovan v skladu z Zakonom o socialnem varstvu s sklepom Vlade Republike Slovenije v letu 1993. Ustanoviteljske pravice in obveznosti izvršuje Vlada Republike Slovenije.

55. člen Zakona o socialnem varstvu (Uradni list RS, št. 3/07 – UPB, 23/07 – popr., 41/07 – popr., 61/10 – ZSVarPre, 62/10 – ZUPJS, 57/12, 39/16, 52/16 – ZPPreb-1, 15/17 – DZ, 29/17, 54/17, 21/18 – ZNOrg, 31/18 – ZOA-A, 28/19 in 189/20 – ZFRO) določa, da socialno varstveni zavod upravlja svet zavoda in opredeljuje sestavo sveta za posamezno statusno obliko zavoda. Podrobnejšo sestavo in številčno razmerje predstavnikov v svetu zavoda določi ustanovitelj z aktom o ustanovitvi, s katerim se določi tudi način imenovanja oziroma izvolitve članov sveta.

Svet zavoda Trubarjev dom upokojencev Loka pri Zidanem Mostu sestavlja 9 članov, in sicer:
- 5 predstavnikov ustanovitelja,
- 2 predstavnika delavcev,
- 1 predstavnik stanovalcev,
- **1 predstavnik lokalne skupnosti.**

Mandat članov sveta traja štiri leta. Člani sveta so po preteku mandata lahko ponovno imenovani oziroma izvoljeni.

Konec meseca marca 2021 poteče štiriletni mandat svetu zavoda, v katerem je bil v tekočem mandatu kot predstavnica lokalne skupnosti imenovana Doris Možic Žičkar, Boštanj 39a, Boštanj.

Na poziv Komisije za mandatna vprašanja, volitve in imenovanja je prispel en predlog za kandidata:
- DeSUS: Betka Salmič, Orešje nad Sevnico 20a, 8290 Sevnica,
- SLS: Doris Možic Žičkar, Boštanj 39a, 8294 Boštanj.

Komisija za mandatna vprašanja, volitve in imenovanja je predlog kandidatov obravnavala na 14. seji, dne 9. 2. 2021, in predlaga občinskemu svetu, da se za predstavnico lokalne skupnosti v svet javnega socialno varstvenega zavoda Trubarjev dom upokojencev Loka pri Zidanem Mostu imenuje Doris Možic Žičkar, Boštanj 39a, 8294 Boštanj.

Lep pozdrav.

Pripravil:
Roman Strlekar, univ. dipl. prav.
Višji svetovalec za pravne zadeve

Občina Sevnica 14

Božidar Groboljšek, predsednik
Komisije za mandatna vprašanja,
volitve in imenovanja

Vročiti:
- naslovu
- v zadevo.

PREDLOG

Na podlagi 55. člena Zakona o socialnem varstvu (Uradni list RS, št. 3/07 – UPB, 23/07 – popr., 41/07 – popr., 61/10 – ZSVarPre, 62/10 – ZUPJS, 57/12, 39/16, 52/16 – ZPPreb-1, 15/17 – DZ, 29/17, 54/17, 21/18 – ZNOrg, 31/18 – ZOA-A, 28/19 in 189/20 – ZFRO) in 18. člena Statuta Občine Sevnica (Uradni list RS, št. 46/15 – UPB, 17/17 in 44/18) je Občinski svet Občine Sevnica na __. redni seji dne _____ sprejel

S K L E P

o imenovanju predstavnika lokalne skupnosti v svet socialno varstvenega zavoda Trubarjev dom upokojencev Loka pri Zidanem Mostu

1. člen

Za predstavnico lokalne skupnosti se v svet javnega socialno varstvenega zavoda Trubarjev dom upokojencev Loka pri Zidanem Mostu imenuje Doris Možic Žičkar, Boštanj 39a, 8294 Boštanj.

2. člen

Imenovana v svetu zastopa interese in stališča Občine Sevnica in jih po potrebi z njo tudi usklajuje.

3. člen

Mandat članice sveta traja štiri leta in je lahko po preteku mandata ponovno imenovana.

Mandat se začne z dnem konstituiranja sveta zavoda in traja do konstituiranja novo izvoljenega sveta.

4. člen

Sklep o imenovanju začne veljati naslednji dan po sprejemu.

Številka: 014-0001/2021
Sevnica, dne _____

Srečko OCVIRK
župan
Občine Sevnica

Vročiti:
- imenovani,
- Trubarjev dom upokojencev Loka pri Zidanem Mostu,
- v zadevo.

OBČINA SEVNICA
OBČINSKI SVET

29. t.d.r.

21. REDNA SEJA OBČINSKEGA SVETA

24. 2. 2021

ZADEVA: **Predlog sklepa o imenovanju predstavnika lokalne skupnosti v Svet javnega socialno varstvenega zavoda Dom upokojencev in oskrbovancev Impoljca**

Številka: 014-0001/2021

Pripravljavca gradiva:
Splošna služba
Komisija za mandatna vprašanja, volitve in imenovanja

Poročevalca:
Alenka Mirt, vodja Splošne službe
Božidar Groboljšek, predsednik Komisije za mandatna vprašanja, volitve in imenovanja

Občina Sevnica, Glavni trg 19 a, 8290 Sevnica
Tel.: 07 81 61 200, fax: 07 81 61 210
obcina.sevnica@siol.net
www.obcina-sevnica.si

KOMISIJA ZA MANDATNA VPRAŠANJA,
VOLITVE IN IMENOVANJA

Številka: 014-0001/2021
Datum: 10. 2. 2021

ZADEVA: **Predlog sklepa o imenovanju predstavnika lokalne skupnosti v svet javnega socialno varstvenega zavoda Dom upokojencev in oskrbovancev Impoljca**

Spoštovani,

Dom upokojencev in oskrbovancev Impoljca je javni socialno varstveni zavod, ki je bil ustanovljen oziroma preoblikovan v skladu z Zakonom o socialnem varstvu s sklepom Vlade Republike Slovenije v letu 1993. Ustanoviteljske pravice in obveznosti izvršuje Vlada Republike Slovenije.

55. člen Zakona o socialnem varstvu (Uradni list RS, št. 3/07 – UPB, 23/07 – popr., 41/07 – popr., 61/10 – ZSVarPre, 62/10 – ZUPJS, 57/12, 39/16, 52/16 – ZPPreb-1, 15/17 – DZ, 29/17, 54/17, 21/18 – ZNOrg, 31/18 – ZOA-A, 28/19 in 189/20 – ZFRO) določa, da socialno varstveni zavod upravlja svet zavoda in opredeljuje sestavo sveta za posamezno statusno obliko zavoda. Podrobnejšo sestavo in številčno razmerje predstavnikov v svetu zavoda določi ustanovitelj z aktom o ustanovitvi, s katerim se določi tudi način imenovanja oziroma izvolitve članov sveta.

Svet zavoda Dom upokojencev in oskrbovancev Impoljca sestavlja 11 članov, in sicer:
- 6 predstavnikov ustanovitelja,
- 2 predstavnika delavcev,
- 1 predstavnik stanovalcev,
- 1 predstavnik invalidskih organizacij,
- **1 predstavnik lokalne skupnosti.**

Mandat članov sveta traja štiri leta. Člani sveta so po preteku mandata lahko ponovno imenovani oziroma izvoljeni.

Konec meseca aprila 2021 poteče štiriletni mandat svetu zavoda, v katerem je bil v tekočem mandatu kot predstavnik lokalne skupnosti imenovan Franc Pipan, Cesta na Dobravo 27, Sevnica.

Na poziv Komisije za mandatna vprašanja, volitve in imenovanja je prispel en predlog za kandidata:
- DeSUS: Franc Pipan, Cesta na Dobravo 27, Sevnica.

Komisija za mandatna vprašanja, volitve in imenovanja je predlog kandidata obravnavala na 14. seji, dne 9. 2. 2021, in predlaga občinskemu svetu, da se za predstavnika lokalne skupnosti v svet javnega socialno varstvenega zavoda Dom upokojencev in oskrbovancev Impoljca imenuje Franc Pipan, Cesta na Dobravo 27, 8290 Sevnica.

Lep pozdrav.

Pripravil:
Roman Strlekar, univ. dipl. prav.
Višji svetovalec za pravne zadeve

Občina Sevnica

Božidar Groboljšek, predsednik
Komisije za mandatna vprašanja,
volitve in imenovanja

Vročiti:
- naslovu
- v zadevo.

PREDLOG

Na podlagi 55. člena Zakona o socialnem varstvu (Uradni list RS, št. 3/07 – UPB, 23/07 – popr., 41/07 – popr., 61/10 – ZSVarPre, 62/10 – ZUPJS, 57/12, 39/16, 52/16 – ZPPreb-1, 15/17 – DZ, 29/17, 54/17, 21/18 – ZNOrg, 31/18 – ZOA-A, 28/19 in 189/20 – ZFRO) in 18. člena Statuta Občine Sevnica (Uradni list RS, št. 46/15 – UPB, 17/17 in 44/18) je Občinski svet Občine Sevnica na __. redni seji dne _____ sprejel

S K L E P

o imenovanju predstavnika lokalne skupnosti v svet socialno varstvenega zavoda Dom upokojencev in oskrbovancev Impoljca

1. člen

Za predstavnika lokalne skupnosti se v svet javnega socialno varstvenega zavoda Dom upokojencev in oskrbovancev Impoljca imenuje Franc Pipan, Cesta na Dobravo 27, 8290 Sevnica.

2. člen

Imenovani v svetu zastopa interese in stališča Občine Sevnica in jih po potrebi z njo tudi usklajuje.

3. člen

Mandat člana sveta traja štiri leta in je lahko po preteku mandata ponovno imenovan.

Mandat se začne z dnem konstituiranja sveta zavoda in traja do konstituiranja novo izvoljenega sveta.

4. člen

Sklep o imenovanju začne veljati naslednji dan po sprejemu.

Številka: 014-0001/2021
Sevnica, dne _____

Srečko OCVIRK
župan
Občine Sevnica

Vročiti:
- imenovanemu,
- Domu upokojencev in oskrbovancev Impoljca,
- v zadevo.

OBČINA SEVNICA
OBČINSKI SVET

30. t.d.r.

21. REDNA SEJA OBČINSKEGA SVETA

24. 2. 2021

ZADEVA: **Odgovori na vprašanja in pobude članov občinskega sveta**

Številka: 033-0001/2021

KABINET ŽUPANA
OBČINE SEVNICA

Številka: 092-0002/2020
Datum: 13. 1. 2021

OBČINSKI SVET
OBČINE SEVNICA

Zadeva: **Odgovor na pobudo člana občinskega sveta**

Spoštovani.

Na 19. redni seji Občinskega sveta Občine Sevnica, ki je potekala 18. 11. 2021, je član sveta Matej Imperl podal vprašanje, zakaj Lisca ni več omenjena v vremenskih napovedih v medijih, in, ali se to lahko spet vzpostavi. V nadaljevanju podajamo odgovor.

Informacije glede načina priprave vremenskih napovedi smo preverili na več radijskih postajah, ki pokrivajo tudi območje sevniške občine. Skupna ugotovitev je, da podatke o vremenu zajemajo s spletnega portala Agencije Republike Slovenije za okolje (ARSO), www.meteo.si, kjer se ti podatki stalno osvežujejo. Izpostavljenost posameznega kraja se določa na podlagi izbora radia oziroma voditelja programa. Nacionalni radio skrbi za enakomerno pokritost po vsej Sloveniji, lokalne oziroma regionalne radijske postaje pa se osredotočajo na območja slišnosti radia.

Zelo podobno vprašanje glede (ne)pojavljanja Lisce v vremenskih napovedih je bilo izpostavljeno v oddaji *Svetovalni servis* na Radiu Prvi, ki je potekala dne 22. 12. 2020, v obliki intervjuja s predstavnikom ARSA. Celotna oddaja je dostopna na povezavi https://radioprvi.rtvslo.si/2020/12/svetovalni-servis-1284/; povzemamo odgovor:

Podatki za Lisco na spletni strani ARSA www.meteo.si so vseskozi dostopni in se redno osvežujejo, t. j. vsake pol ure. Mediji te podatke povzemajo skladno s svojim izborom. Lisca sodi med samodejne vremenske postaje, ki jih je v Sloveniji okoli 100, zato verjetno ni radia, ki bi vse te podatke lahko objavljal vseskozi. Na svetovnem spletu pa si je možno podatke ogledati ves čas, za nazaj, po posameznih parametrih, s prikazom na zemljevidu itd.

Po pridobljenih podatkih Lisca se pojavlja v medijskih vremenskih poročilih, kdaj in koliko, pa je odvisno od vsakega posameznega medija. Je pa povezava do vremenske napovedi vgrajena tudi na spletno stran Občine Sevnica www.obcina-sevnica.si, kjer je dostopen tudi pogled skozi panoramsko kamero na Lisci.

Lep pozdrav.

Pripravila:
Tanja Urek, dipl. nov. (un)
Višja svetovalka splošne službe

Občina Sevnica 9

Srečko Ocvirk
župan Občine Sevnica

Vročiti:
- naslovu,
- v spis.

Občina Sevnica, Glavni trg 19 a, 8290 Sevnica
Tel.: 07 81 61 200, fax: 07 81 61 210
obcina.sevnica@siol.net
www.obcina-sevnica.si

Številka: 033-0001/2020
Datum: 15. 1. 2021

OBČINSKI SVET OBČINE SEVNICA

Zadeva: **Odgovori na vprašanja in pobude članov občinskega sveta podane na 20. redni seji, 23. 12. 2020**

Tomaž Lisec:
- *zanima ga, kaj se je v zadnjih treh mesecih naredilo v smeri sprejema odloka o kategorizaciji cest.*

Odgovor:
Na osnovi podpisanih pogodb za odstop zemljišč je zaključen predlog odloka, ki je v pripravi za vlogo za soglasje DRSI. Ko bo to pridobljeno bo predlog dan v obravnavo občinskemu svetu.

Tanja Novšak:
- *zanima jo, ali poteka pridobivanje projektne dokumentacije za most Log ter predlaga, da se na eni od prihodnjih sej občinskega sveta predstavi časovnica projekta.*

Odgovor:
Vprašanje je posredovano Mzl – Direkciji RS za infrastrukturo. Ko bo odgovor prejet, bo podan Občinskemu svetu.

Pripravil:
Robert Kaše, univ. dipl. inž. str.
višji svetovalec za ceste in komunalo

Roman Perčič, univ. dipl. inž. str.
vodja oddelka za okolje in prostor

Občina Sevnica

Zvone Košmerl, dr. vet. med.
direktor občinske uprave

Vročiti:
- naslovu
- v zadevo

Občina Sevnica, Glavni trg 19 a, 8290 Sevnica
Tel.: 07 81 61 200, fax: 07 81 61 210
obcina.sevnica@siol.net
www.obcina-sevnica.si

Občina Sevnica

Številka: 033-0001/2020
Datum: 22.1.2021

OBČINSKI SVET
OBČINE SEVNICA
Glavni trg 19a

8290 SEVNICA

ZADEVA: Vprašanje člana Občinskega sveta

Na 20.redni seji Občinskega sveta Občine Sevnica dne, 23.12.2020, je bilo izpostavljeno vprašanje oz. pobuda svetnika Tomaža Lisca:

- Zanima ga, zakaj informacija o teku projekta stadion Sevnica ni bila podana že od junija in pričakuje, da bo točka na dnevnem redu prve naslednje seje
- Zanima ga, kaj je Občina Sevnica v sodelovanju z lastnikom objekta Panorama storila v preteklih treh mesecih glede vrtca v Boštanju in kaj namerava storiti v prihodnjih treh mesecih

Odgovor:
Na podlagi recenzije so bile v mesecu maju 2020 narejene dodatne nove vrtine, na podlagi katerih se je spremljala geološka in hidrološka zgradba terena do globine 20 metrov. Rezultati so bili narejeni in analizirani v poročilu geotehničnega načrta sanacije plazu, ki ga je pripravilo podjetje Geoeng&Co. v mesecu novembru 2020.. Na podlagi poročila so strokovnjaki obravnavali predlagane rešitve. Geotehnično poročilo je podlaga za pripravo IZP dokumentacije, DGD, gradbenega dovoljenja in za pripravo popisa del (PZI). Poročilo o stanju na objektu stadion bo predstavljeno na Občinskem svetu 24.2.2021.

Odgovor:
Občina Sevnica se je z lastnikom Panorame v zadnjih treh mesecih dogovorila za način izvajanja spremembe namembnosti objekta (za izvajanje predšolske vzgoje) in se dogovorila ter naročila Lokacijsko preveritev, na podlagi katere bo lahko lastnik vložil gradbeno dovoljenje za določene gradbene posege (zaprtje terase, izvedba dvigala,..). Lastnik objekta je v tem času Občini Sevnica posredoval tudi terminski plan izvajanja investicijskih del in zagotovil, da bodo vsa dela, ki niso vezana na gradbeno dovoljenje, končana v mesecu juliju. V naslednjih treh mesecih bo torej lastnik izvajal dela skladno s terminskim planom.

Na 20.redni seji Občinskega sveta Občine Sevnica dne, 23.12.2020, je bilo izpostavljeno vprašanje oz. pobuda svetnice Brigite Karlovšek:

- Zanima jo, ali je že znana lokacija za nove prostore Rdečega križa Sevnica in kdaj bi se novi prostori lahko začeli uporabljati

Odgovor:
Občina Sevnica je odkupila poslovne prostore Mercator – Dolenjska, trgovina, storitve, d.d.(bivši Cenko), ki obsega 1.203 m2 površine (polovica je kletnih prostorov). Vrednost prodajne pogodbe je 306.500 EUR, ki bo realizirana konec meseca februarja, ko bo Občina poravnala celotno kupnino. Objekt bo predan v upravljanje Zdravstvenemu domu Sevnica in sicer za ureditev dodatnih prostorov za izvajanje preventivnih programov. Prav tako bo del objekta namenjen izvajanju programov za humanitarno dejavnost in sicer Rdečemu križu, ki nujno potrebuje nove prostore.

Z lepimi pozdravi,

Pripravil:
Mojca Sešlar, univ.dipl.ekon.,
Vodja oddelka za družbene dejavnosti

Občina Sevnica 7

Zvone Košmerl, dr.vet.med.,
Direktor Občinske uprave

Dostaviti:
- naslovu,
- v zadevo.

Številka: 033-0001/2020
Datum: 2. 2. 2021

OBČINSKI SVET
OBČINE SEVNICA

Zadeva: **ODGOVORI NA POBUDE IN VPRAŠANJA ČLANOV OBČINSKEGA SVETA**

Spoštovani!

Na 20. redni seji Občinskega sveta Občine Sevnica so bile podane naslednje pobude in vprašanja članov občinskega sveta:

Ivan Orešnik

- zanima ga, zakaj se NUSZ obračunava tudi za nezazidana stavbna zemljišča, ki niso del OPPN (naknadno pošlje podatke o zemljiščih):
  1.) parc.št. 1043/8 in 1043/11, k.o. Goveji dol; na teh parcelah poteka javni vodovod in visokonapetostni daljnovod, območje je poplavno; parc.št. 1043/11 je funkcionalno zemljišče stanovanjske hiše, iz teh razlogov je zemljišče za gradnjo neprimerno in je zaračunavanje stavbnega nadomestila neutemeljeno.
  2.) parc.št. 945/3 in 953/1, k.o. Goveji dol; zemljišče ni zajeto v OPPN.
- Na moje vprašanje na občinskem svetu, katera so območja za katere je izdelan OPPN, sem dobil odgovor, da so vsa območja navedena v gradivu. V predlogu Odloka o spremembah in dopolnitvah Odloka o nadomestilu za uporabo stavbnih zemljišč je bil na območju Mirenske doline naveden samo OPPN Krmelj Zupan. Kasneje se je izkazalo, da to ne drži.
- zanima ga, na kakšen način občinska uprava odloča o oprostitvah plačila NUSZ.

Odgovor:

Občina Sevnica zaračunava nadomestilo za uporabo stavbnega zemljišča zgolj za nezazidana zemljišča, skladno z 8. členom Odloka o nadomestilu za uporabo stavbnih zemljišč v Občini Sevnica.

Za nezazidana stavbna zemljišča se po tem odloku štejejo tiste zemljiške parcele, za katere je z izvedbenim prostorskim aktom določeno, da je na njih dopustna gradnja stanovanjskih in poslovnih stavb, ki niso namenjene za potrebe zdravstva, socialnega in otroškega varstva, šolstva, kulture, znanosti, športa in javne uprave in da je na njih dopustna gradnja gradbenih inženirskih objektov, ki niso objekti gospodarske javne infrastrukture in tudi niso namenjeni za potrebe zdravstva, socialnega in otroškega varstva, šolstva, kulture, znanosti, športa in javne uprave, če je za njih zagotovljena oskrba s pitno vodo in energijo, odvajanje odplak in odstranjevanje odpadkov ter dostop na javno cesto.

Lastnik parc. št. 1043/8 in 1043/11, obe k.o. Goveji Dol je ki je v letu 2020 podal pritožbo glede odmere NUSZ, ki se še vedno rešuje. Po parcelah res potekata visokonapetostni daljnovod 20kV in vodovod. Varovalni pas visokonapetostnega daljnovoda 20kV obsega 10 m na vsako stran daljnovoda, zato smo v odgovoru na pritožbo Finančni upravi Republike Slovenije že pojasnili, da se površini parcel ustrezno zmanjšata. Parcela 1043/11 bo tako posledično iz odmere izvzeta, površina parcele 1043/8, k.o. Goveji Dol pa se ustrezno zmanjša iz 5.155 m^2 na 3.539 m^2, kar je bilo upoštevano že v prvotni odmeri. Dejstvo, da po parceli poteka vodovod, na odmero nadomestila za uporabo stavbnega zemljišča ne vpliva,

saj vodovod morebitne gradnje ne otežuje, ker v dotičnem primeru poteka po robu parcele, prav tako je v posebnih primerih možna prestavitev.

Parcela 945/3, k.o. Goveji Dol je po namenski rabi kmetijska in zanjo nadomestilo za uporabo stavbnega zemljišča lastnici ni bil obračunan. Do spremembe namembnosti parcele 953/1, k.o. Goveji Dol je prišlo leta 2018 z OPN - spremembe in dopolnitve 2 (Odlok o občinskem prostorskem načrtu Občine Sevnica (Uradni list RS, št. 94/12, 100/12 – popr., 57/13, 01/16, 17/16 in 33/18). Pobudo za spremembo namembnosti je dala solastnica nepremičnine dne 29.3.2013.

V zvezi plačila nadomestila za uporabo stavbnega zemljišča v gospodarski coni v k.o. Goveji Dol, ki so od leta 2020 predmet odmere nadomestila za uporabo stavbnega zemljišča navajamo sledeče. Predmetna zemljišča so po namenski rabi z Občinskim prostorskim načrtom Občine Sevnica opredeljena v območju poslovnih dejavnosti in gre za nezazidano stavbno zemljišče. Zemljišča so bila določena v območju zazidljivosti oziroma stavbnih zemljišč v naselju Krmelj po Zazidalnem načrtu Krmelj leta 1988 (Ur.l. SRS, št. 43/88). S sprejetjem Občinskega lokacijskega načrta za poslovno cono Krmelj leta 2007 (Ur.l. RS, št. 46/07) je na predmetnem zemljišču bil omogočen pričetek gradnje objektov, zemljišče pa opredeljeno kot poslovna cona Krmelj. Na zemljišču od sprejetega zazidalnega načrta do danes ni bil izveden noben ukrep za realizacijo slednjega.
Po pregledu gradiva prve obravnave predloga odloka o spremembah in dopolnitvah Odloka o nadomestilu za uporabo stavbnega zemljišča v občini Sevnica izseka predmetnega zemljišča kot grafična priloga res ni bilo, vendar slednje ne sme biti razlog, da se zakonodaja ne spoštuje.

Skladno z 2. odstavkom odloka o oprostitvi odloča na podlagi zahtevka zavezanca Občina Sevnica z odločbo. Vlogo zavezanec vloži najkasneje do 31. januarja za tekoče leto.
Drugi odstavek tudi taksativno našteva upravičence do oprostitve plačila nadomestila ter razloge zanje.
Nadomestilo se ne plačuje za zemljišče, ki se uporablja za potrebe obrambe in zaščite, za objekte tujih držav, ki jih uporabljajo tuja diplomatska in konzularna predstavništva ali v njih stanuje njihovo osebje, za objekte mednarodnih in meddržavnih organizacij, ki jih uporabljajo te organizacije ali v njih stanuje njihovo osebje, če ni v mednarodnem sporazumu drugače določeno in za stavbe, ki jih uporabljajo verske skupnosti za svojo versko dejavnost.
Nadomestila so na lastno zahtevo oproščeni tudi občani, ki so kupili novo stanovanje kot posamezni del stavbe ali zgradili, dozidali ali nadzidali družinsko stanovanjsko hišo, če so v ceni stanovanja oziroma družinske stanovanjske hiše ali neposredno plačali stroške za urejanje stavbnega zemljišča. Oprostitev plačevanja nadomestila za uporabo stavbnega zemljišča začne teči od dneva vselitve v stanovanje oziroma stanovanjsko hišo. Oprostitev traja pet let.
Plačila nadomestila so oproščeni tudi občani, ki prejemajo denarni dodatek oziroma denarno socialno pomoč kot edini vir. Pri oprostitvi plačila se upoštevajo merila in pogoji iz predpisov o socialnem varstvu.
Občina Sevnica lahko tudi v drugih primerih (elementarne ali druge nezgode, bolezen v družini, invalidnost itd.) skladno z zakonom o davkih občanov zavezance oprosti plačevanja nadomestila, če ugotovi, da bi plačevanje nadomestila ogrožalo socialno varnost zavezanca in njegove družine.
Plačila nadomestila za uporabo stavbnih zemljišč v nobenem primeru ne more biti oproščena pravna oseba ali gospodarska družba ter tudi ne podjetnik ali najemnik, ki poseduje poslovne prostore.

Pritožbo v zvezi izdano odločbo Finančne uprave Republike Slovenije pa obravnava s pravico do popravka izdane odločbe sprva prvostopenjski organ, to je Finančna uprava

Republike Slovenije, ki je odločbo izdala, na drugi stopnji pa o pritožbi odloča Ministrstvo za finance.

Franc Pipan

- predlaga, da se vse zdravstvene delavce zaposlene v Zdravstvenem domu Sevnica za požrtvovalno delo v času epidemije, nagradi z izplačilom proračunskih sredstev v višini 150 EUR ter z izplačilom 300 EUR tiste, ki delajo neposredno z okuženimi bolniki s COVID-19

Odgovor:

Plače v javnem sektorju urejajo splošna kolektivna pogodba za javni sektor, panožne kolektivne pogodbe, zakon o sistemu plač v javnem sektorju, interni akti delodajalca ter zakon o interventnih ukrepih.
Poseganje Občine Sevnica v plačni sistem ter dodatno nagrajevanje zaposlenih v zdravstvenem zavodu ni dovoljeno, saj je plačni sistem enovit z določenostjo izhodiščnih plačnih razredov za posamezna delovna mesta, ravno tako pa za zaposlene v javnem sektorju veljajo dodatki, ki so na državnem nivoju poenoteni.

Za zdravstvene delavce skladno z omenjeno zakonodajo veljajo naslednji dodatki.

V obdobju od 1.junija 2020 do 18.oktobra 2020, ko epidemija ni bila razglašena, pripada zaposlenim na t.i. COVID deloviščih (rdeče, sive cone, itd...), dodatek za neposredno delo s pacienti oziroma uporabniki, obolelimi za COVID-19 v višini **30% urne postavke**.

Tudi v obdobju od 18. oktobra 2020 dalje, ko je razglašena epidemija, pripada zaposlenim na t.i. COVID deloviščih (rdeče, sive cone, itd...), dodatek za neposredno delo s pacienti oziroma uporabniki, obolelimi za COVID-19 v višini **30% urne postavke**.

V skladu s 56.členom Zakona o začasnih ukrepih za omilitev in odpravo posledic COVID-19 (Ur.l.RS, št.152/20; ZZUOOP) dodatek pripada zaposlenim, ki neposredno delajo v okolju s COVID-19 pacienti oziroma uporabniki, pri katerih obstaja sum na okužbo s COVID-19 oziroma je ta potrjena, in sicer:
1. v COVID-19 ambulantah,
2. v COVID-19 oddelkih,
3. v COVID-19 intenzivnih enotah,
4. v zobozdravstvenih ambulantah za zdravljenje COVID-19 pacientov,
5. pri triaži pacientov, pri katerih obstaja sum na COVID-19, v urgentnih centrih in urgentnih ambulantah,
6. v sivih conah v urgentnih centrih in urgentnih ambulantah,
7. v sivih in rdečih conah pri izvajalcih na področju socialnega varstva, ki delajo z uporabnikom obolelim za COVID-19,
8. na deloviščih za odvzem vzorcev za bris,
9. opravlja epidemiološke storitve na terenu v sivih in rdečih conah,
10. opravlja nujno medicinsko pomoč COVID-19 pacientom ali pacientom iz sive cone,
11. opravlja nujne reševalne, nenujne reševalne prevoze, sanitetne in pogodbene prevoze COVID-19 pacientov ali pacientov iz sive cone.

Direktor zavoda sprejme sklep o izplačilu dodatka, ki ga mora pred sprejemom posredovati v mnenje sindikatu.
Zaposlenim na zgoraj navedenih deloviščih pripada torej izplačilo oz. poračun dodatka za obdobje približno štirih mesecev in pol (junij, julij, avgust, september, oktober).

V obdobju od 19.oktobra 2020 dalje, ko je razglašena epidemija, pripada vsem zaposlenim dodatek za delo v rizičnih razmerah v višini **65% urne postavke**.
Gre za dodatek iz 11.točke 39.člena Kolektivne pogodbe za javni sektor (Ur.l.RS, št.57/08 in nasl.; KPJS). Dodatek pripada vsem zaposlenim za vse opravljene ure na delovnem mestu v času razglasitve epidemije. Narava dela zaposlenih v zdravstveni negi je takšna, da celoten čas dela na delovnem mestu v času epidemije delajo v rizičnih razmerah, to je v pogojih, ko je ali bi lahko bilo ogroženo njihovo zdravje ali življenje zaradi izpostavljenosti možni okužbi z nalezljivo boleznijo, zaradi katere je bila razglašena epidemija.

V obdobju od 1.junija 2020 do 31.decembra 2021 pripada zaposlenim, ki so zaradi nujnih delovnih potreb začasno razporejeni k drugemu izvajalcu socialno varstvene storitve institucionalno varstvo ali izvajalcu zdravstvene dejavnosti, dodatek zaradi začasne razporeditve iz 55.člena Zakona o začasnih ukrepih za omilitev in odpravo posledic COVID-19 (Ur.l.RS, št.152/20; ZZUOOP) v višini **20% urne postavke**.

Rado Kostrevc
- zanima ga, kako in za kakšne namene krajevne skupnosti prerazporejajo namenska sredstva za pluženje, ki ostanejo neporabljena
- kaj predstavljajo postavke administracije v občinski upravi in zakaj se v proračunu tako razlikujejo opisi glede na posamezne krajevne skupnosti

Odgovor:

Krajevne skupnosti so skladno z našim statutom samostojne pravne osebe in o porabi sredstev odločajo samostojno. Skladno z zakonodajo njihove finančne načrte sicer verificira občinski svet ob sprejemu občinskega proračuna, a vendarle sveti krajevnih skupnosti finančne načrte sprejemajo samostojno. Tako so pri obravnavi odloka o proračunu vselej priloženi sklepi svetov krajevnih skupnosti. Krajevne skupnosti pa tako kot pri pripravi kot pri izvrševanju finančnih načrtov zavezuje vsa javnofinančna ter druga zakonodaja kot občine.
Krajevne skupnosti glede na potrebe same prerazporejajo dodeljena proračunska sredstva.
V tehničnem smislu za to poskrbi Oddelek za finance. Iz navedenega izhaja, da so Krajevne skupnosti suverene pri odločanju o koriščenju sredstev, Občina Sevnica pa je dolžna poskrbeti za ustrezno financiranje, urejeno s pravilnikom. Na Oddelku za finance vodimo računovodstvo in knjigovodstvo za vse krajevne skupnosti ter evidentirajo vse sklepe o prerazporeditvah, naročilnice, pogodbe, račune, odredbe, DDV.

Krajevne skupnosti običajno prerazporedijo namenska sredstva, ki ostanejo neporabljena od zimskega vzdrževanja cest na letno vzdrževanje cest, ki zajema sredstva za popravila asfaltov na javnih poteh, nove asfaltacije, popravila prepustov na javnih poteh, obrez drevja ob brežinah javnih poti, urejanje odvodnjavanja, tekoče vzdrževanje makadamskih javnih poti, gramoz in dovoz gramoza krajanom, ki sami uredijo makadamske odseke javnih poti. Ker so krajevne skupnosti samostojne pravne osebe tudi samostojno prerazporejajo namenska sredstva za razvoj kraja in zadovoljstvo krajanov. Običajno se zadeve dogovorijo na sejah krajevnih skupnosti.

Postavka administracija v občinski upravi predstavlja sredstva za delovanje ožjih delov občin ali zvez občin, združenj občin in drugih oblik povezovanja občin. Občina zagotavlja nemoteno poslovanje proračunskih uporabnikov, izvaja administrativne storitve, upravlja s kadri. Tako Občina Sevnica vsem krajevnim skupnostim zagotavlja sredstva za nemoteno poslovanje sveta krajevne skupnosti. Administrativni stroški krajevnih skupnost predstavljajo pisarniški material in čistilni material, stroške poštnih storitev, stroške reprezentance, porabe električne energije, vodarine, ogrevanja, telefonskih in internetnih storitev, izplačilo sejnin članom sveta in nagrad predsednikom za vodenje KS, plačila izvajalcem po podjemnih pogodbah, pregled kurilnih naprav in gasilnih aparatov, cvetlična zasaditev kraja, plačilo

prispevka za nadomestilo za uporabo stavbnega zemljišča, stroški ob krajevnem prazniku,... Do razlik porabljenih sredstev med posameznimi krajevnimi skupnostmi prihaja predvsem zaradi količine sredstev in objektov, ki so jih krajevne skupnosti dobile v upravljanje od lastnika Občine Sevnica, nekatere krajevne skupnosti si ne izplačujejo sejnin in nagrade predsedniku, štiri krajevne skupnosti imajo sklenjene pogodbe za administrativna dela. Tako najnižji procent administrativnih stroškov beležimo prav na Krajevni skupnosti Sevnica, katera nima nobenih stroškov z vzdrževanjem objektov in stroški podjemnih pogodb. Najvišji procent je zaznati na Krajevni skupnosti Krmelj, ki ima na razpolago nizka razpoložljiva finančna sredstva, mora pa kot dober gospodar skrbeti za objekt v katerem je sedež krajevne skupnosti, Kulturi dom Krmelj in športni park (ogrevanje, električna energija, voda in komunalne storitve). Krajevna skupnost Krmelj izplačuje tako sejnine kot nagrado predsednici za vodenje KS.

- zanima ga, kaj se dogaja z zemljišči, ki so v lasti podjetja Inkos d.o.o. in so namenjena širitvi in posodobitvi Zdravstvene postaje Krmelj

Odgovor:

Občina Sevnica je s podjetjem Inkos d.o.o. Krmelj že v letu 2018 pričela pogovore o odkupu zemljišča, parcele št. 1034/1, k.o. Goveji dol, v velikosti 935 m². V postopek se je vključila tudi Družba za upravljanje terjatev bank d.d., s katero je bila dogovorjena menjava zemljišča za eno stanovanje v Krmelju, v katerem je bil najemnik družbe Inkos d.o.o. Krmelj. Do realizacije pravnega posla ni prišlo, čeprav so bili Družbi za upravljanje terjatev bank d.d posredovani tako vsi podatki glede zemljišča, stanovanja, cenitve za obe nepremičnin.
Občina Sevnica je še vedno zainteresirana za odkup parcele št. 1034/1, k.o. Goveji dol. Zemljišče se nahaja ob zemljišču, na katerem je Zdravstvena postaja v Krmelju, katero imata Občina Sevnica, kot ustanovitelj javnega zavoda in Zdravstveni dom Sevnica namen dograditi. Seveda pa je pogoj pridobitev potrebnega zemljišča. Sled navedenega je Občina Sevnica stečajnemu upravitelju družbe Inkos d.o.o. Krmelj - v stečaju posredovala dopis s predlogi glede prodaje predmetnega zemljišča, parc.št. 1034/1, k.o. Goveji dol, in sicer da bi se parcela ločeno prodala od ostalega zemljišča, ki obsega kompleks oziroma celoto podjetja Inkos d.o.o. Krmelj - v stečaju, saj gre za izkazan javni interes vlaganja v javno infrastrukturo zdravstvenega pomena.

Rok Petančič

- predlaga uvedbo redne točke dnevnega reda sej občinskega sveta - seznanitev s ključnimi informacijami o teku večjih projektov, ki se izvajajo na območju občine
- predlaga, da se v zapisniku sej občinskega sveta navajajo imena razpravljavcev, tako da je razvidno, kaj je kdo predlagal in ne samo povzetek skupne razprave

Odgovor:

Poslovnik Občinskega sveta Občine Sevnica (Uradni list RS, št. 46/15, 17/17 in 64/18) ureja organizacijo in način dela Občinskega sveta Občine Sevnica (v nadaljevanju: svet).

29. člen Poslovnika določa, da predlog dnevnega reda seje sveta pripravi župan. Župan lahko pred posamezno sejo sveta svoja stališča do zadev, ki bodo obravnavane na seji sveta, koordinira s predsedniki političnih strank, ki so zastopane v svetu, oziroma z vodji svetniških skupin. Predlog dnevnega reda lahko predlagajo tudi člani sveta, ki imajo pravico zahtevati sklic seje sveta. Posamezne točke dnevnega reda lahko predlaga posamezen član sveta ali svetniška skupina. V predlog dnevnega reda seje sveta se lahko uvrstijo le točke, za katere obravnavo so izpolnjeni pogoji, ki so določeni s tem poslovnikom. Na dnevni red ni mogoče uvrstiti akta, če še ni končan postopek o aktu z enako ali podobno vsebino.

Predlog uvedbe redne točke dnevnega reda sej občinskega sveta - seznanitev s ključnimi informacijami o teku večjih projektov, ki se izvajajo na območju občine, je nepopoln. Predlog namreč nima jasne dorečenosti, kaj so večji projekti ter kaj je ključna informacija.

Občina Sevnica redno o vseh pomembnih in ključnih informacijah vseh projektov redno obvešča javnost z vsemi podatki na spletni strani občine, na fb profilu Občine Sevnica, z objavo podatkov v Posavskem obzorniku, Grajskih novicah, v občinskih novicah, ter na televizijskem kanalu 2000.
Redno pa Občinska uprava Občine Sevnica poroča občinskemu svetu Občine Sevnica o svojem delovanju tudi s polletnim poročilom ter z zaključnim računom Občine Sevnica.

Pisanje zapisnika seje sveta je določen v poslovniku Občinskega sveta Občine Sevnica, v poglavju **4.5. Zapisnik seje sveta, in sicer v 57., 58. in 59. členu.** Poslovnik določa, da se o vsaki seji sveta piše zapisnik. Zapisnik obsega glavne podatke o delu na seji, zlasti pa podatke o navzočnosti članov sveta na seji in ob posameznem glasovanju, o odsotnosti članov sveta, o udeležbi vabljenih, predstavnikov javnosti in občanov na seji, o sprejetem dnevnem redu, navedbo imen razpravljavcev, kratek povzetek skupne razprave, podatke o predlogih sklepov, o izidih glasovanja o posameznih predlogih in o sklepih, ki so bili sprejeti, o vseh postopkovnih odločitvah predsedujočega in sveta ter o stališčih komisije za pravne in splošne zadeve o postopkovnih vprašanjih. Zapisnik je potrebno priložiti vabilu in gradivu, ki je bilo predloženo oziroma obravnavano na seji.

Potek seje se snema s snemalno napravo. Član sveta in drug udeleženec javne seje ima pravico poslušati zvočni zapis seje. Poslušanje se opravi v prostorih občinske uprave ob navzočnosti pooblaščenega javnega uslužbenca. Vsakdo lahko zaprosi, da se del zvočnega zapisa seje, ki vsebuje informacijo javnega značaja, ki jo želi pridobiti, dobesedno prepiše in se mu posreduje. Prošnjo, v kateri poleg svojega osebnega imena in naslova navede, kakšno informacijo želi dobiti, vloži ustno ali pisno pri pooblaščenemu javnemu uslužbencu, ki o zahtevi odloči v skladu z zakonom.

Na dnevnem redu vsake redne seje mora biti točka dnevnega reda za obravnavo in potrditev zapisnika prejšnje redne in vseh vmesnih izrednih oziroma dopisnih sej sveta. Vsak član sveta ima pravico podati pripombe na zapisnik. O utemeljenosti pripomb odloči svet. Če so pripombe sprejete, se zapišejo v zapisnik ustrezne spremembe. Potrjeni zapisnik podpišeta župan oziroma predsedujoči, ki je sejo vodil in direktor občinske uprave oziroma pooblaščeni javni uslužbenec, ki je vodil zapisnik. Po potrditvi se zapisnik objavi na spletnih straneh občine.

Menimo, da je zapisnik zapisan skladno z določili Poslovnika Občinskega sveta Občine Sevnica ter navodili resornega ministrstva za javno upravo, ki smo jih prejeli o pripravi novega poslovnika v letu 2015.

Z lepimi pozdravi.

Pripravila:
Alenka Mirt, univ.dipl.prav., pdi.
vodja splošne službe

Občina Sevnica

Srečko OCVIRK
župan Občine Sevnica

Vročiti:
- Občinskemu svetu Občine Sevnica,
- v zadevo, tu.

Občina Sevnica, Glavni trg 19 a, 8290 Sevnica
Tel.: 07 81 61 200, fax: 07 81 61 210
obcina.sevnica@siol.net
www.obcina-sevnica.si

Številka: 033-0001/2021
Datum: 10.02.2021

OBČINSKI SVET
OBČINE SEVNICA

Zadeva: Odgovori na pobude članov Občinskega sveta Občine Sevnica

Na 20. redni seji Občinskega sveta Občine Sevnica, dne 23.12.2020, je svetnik **Rado Kostrevc** podal naslednjo pobudo: »Predlaga, da Občina Sevnica v okviru možnosti spremlja dogajanje glede stečaja oziroma zaprtja podjetja Inkos d.o.o., saj je pričakovati negativne socialne in gospodarske posledice v kraju in občini«.

Odgovor:

Spoštovani.

Podjetje Inkos d.o.o. je za območje Mirnske doline predstavljalo zelo pomembno podjetje. Lokalna skupnost spremlja stanje vseh zaposlenih. Občina na sedanjo situacijo nima neposrednega vpliva, vsekakor pa si močno želi predvsem ugodnih rešitev za vse zaposlene, čim prejšnjih rešitev v luči reševanja zdravega jedra podjetja v stečajnem postopku in vzpostavitve nove proizvodnje v industrijskem kompleksu.

S strani Zavoda za zaposlovanje je bila pridobljena informacija o razreševanju zaposlitev ob stečaju, iskanju novih zaposlitvenih možnosti in o trenutnem stanju števila brezposelnih oseb po izteku delovnega razmerja zaradi stečaja, ki je priložena v prilogi.

Občina Sevnica je kot aktivni partner v lokalnem okolju stečajnemu upravitelju podjetja Inkos d.o.o. – v stečaju podala predlog ureditve medsebojnih razmerij. Občina Sevnica bo v postopku stečaja prijavila tudi terjatve iz naslova neplačanih obveznosti (nadomestila za uporabo stavbnega zemljišča), izločitveno pravico na premičnini defibrilator ter terjatve iz naslova vlaganj v nepremičnine last Inkos d.o.o. - v stečaju za javno uporabo parkirišča na podlagi vpisane služnostne pravice.

Z lepimi pozdravi.

Vlasta Kuzmički, dipl. ekon., spec.
vodja oddelka za gospodarske dejavnosti

Zvone Košmerl, dr.vet.med.
direktor občinske uprave

Vročiti:
- Občinski svet Občine Sevnica.

Vložiti:
- v zbirko dokumentarnega gradiva.

Občina Sevnica 2

Vlasta Kuzmički

Od: Vložišče SE <gpzrszsevnica@ess.gov.si>
Poslano: sreda, 10. februar 2021 13:26
Za: Vlasta Kuzmički
Zadeva: Inkos d.o.o. Krmelj
Priloge: Obč.svet vprašanje.pdf

Spoštovani,
skladno z vašim vprašanjem oz. pobudo članov občinskega sveta o spremljanju dogajanja glede stečaja podjetja Inkos d.o.o. Krmelj, vam v nadaljevanju podajamo naslednje informacije.

V družbi INKOS d.o.o. Krmelj- v stečaju je bilo zaposlenih 91 delavcev oz. delavk (v nadaljevanju: delavci). Gre za mešano starostno in poklicno strukturo.

Razreševanje ob stečaju, iskanje novih zaposlitvenih možnosti, trenutno stanje brezposelnosti
Po izteku delovnega razmerja zaradi stečaja je stanje sledeče:

- skoraj tretjina delavcev (27) se je zaposlila pri drugih delodajalcih že naslednji dan po prenehanju delovnega razmerja (se niso prijavili na Zavodu za zaposlovanje)
- 63 delavcev se je prijavilo v evidenco brezposelnih oseb zavoda (od tega 5 v Območni službi Novo mesto, ostali v Območni službi Sevnica), pri čemer je rezultat s posredovanjem zavoda v tem trenutku naslednji:
  - 24 od prijavljenih je že zaposlenih z začetkom zaposlitve v mesecu januarju in začetku februarja 2021
  - za 7 kandidatov od prijavljenih je že dogovorjena zaposlitev, ki bo realizirana v februarju 2021
  - 11 prijavljenih izpolni pogoj za upokojitev v času prejemanja denarnega nadomestila med brezposelnostjo, od tega 8 kandidatov izpolni ta pogoj v letu 2021
  - za 21 prijavljenih na zavodu še potekajo aktivnosti, od tega so:

4 osebe delovni invalidi III. kategorije invalidnosti, za katere iščemo delovna mesta ki ustrezajo njihovim omejitvam; 1 oseba je v postopku za pridobitev kategorije invalidnosti

5 oseb ima začasne zdravstvene omejitve in jih do odprave le-teh ne moremo napotovati delodajalcem

11 oseb je vključenih v posredovanje na prosta ustrezna in primerna delovna mesta, tj. so zanje v teku intenzivne aktivnosti iskanja zaposlitve. Večina teh je nekoliko starejših, a z izkušnjami iz področja kovinske dejavnosti.

Uveljavljanje pravic ob prijavi v evidenco brezposelnih in stečaju delodajalca
Ob prijavi v evidenco brezposelnih oseb je bila vsem delavcem priznana pravica do denarnega nadomestila v trajanju najmanj 6 do največ 25 mesecev. Denarno nadomestilo znaša prve tri mesece 80% osnove (povprečne mesečne plače zadnjih 8 mesecev pred nastankom brezposelnosti), v nadaljnjih 9 mesecih 60% osnove in po izteku tega obdobja 50% osnove. Izplačano nadomestilo ne more biti nižje od 530,19 EUR in ne višje od 892,50 EUR bruto.

Vsi prijavljeni delavci so tudi vložili zahtevke za poravnavo obveznosti iz naslova pravic delavcev v primeru insolventnosti delodajalca pri Javnem štipendijskem, razvojnem, invalidskem in preživninskem skladu RS. Na podlagi določil zakona imajo pravico uveljaviti neizplačane plače oz. nadomestila plače za zadnje tri mesece pred prenehanjem delovnega razmerja, nadomestilo plače za čas neizrabljenega dopusta za leto 2020 in odpravnino (v skupni višini 4,5 minimalne plače).

Lep pozdrav!

Polona Mirt
Vodja – direktorica območne službe III

Zavod Republike Slovenije za zaposlovanje
Območna služba Sevnica

Alenka Mirt

Od: Alenka Mirt
Poslano: 12. februar 2021 11:47
Za: 'marjan.locicnik@osos.si'; 'marjan.locicnik@siol.net'; Pošta poslana
Zadeva: 033-0001/2021; odgovor lastnika zemljišča - kamnita zložba na Blanci
Priloge: fileContent.cfm.pdf

Spoštovani!

Na podlagi vaše pobude v zvezi kamnite zložbe pri stari šoli na Blanci vam posredujemo še odgovor lastnika zemljišča,
katerega je Občina Sevnica po posredovani vaši pobudi pozvala k sanaciji.

Lep dan.

Alenka Mirt
Vodja splošne službe

E-mail:alenka.mirt@obcina-sevnica.si
Tel: (07) 81 - 61 - 232
GSM: (041) 524 - 598
Občina Sevnica, Glavni trg 19a, 8290 Sevnica
Splet: www.obcina-sevnica.si

OBČINA SEVNICA
Prejeto: 10. 02. 2021
Sig. znak: 25
Priloge: /
Vredn.: /
Šifra zadeve: 033-0001/2021

OSEG063915

SADJARSTVO BLANCA
KMETIJSKA PROIZVODNJA D.O.O.
Uprava : Blanca 7,
8283 BLANCA
Sedež : Cesta 4. Julija 134,
8270 KRŠKO
Tel.:07-48-80-920,
Fax:07-48-80-921
Email:
info@sadjarstvo-blanca.si

OBČINA SEVNICA

Glavni trg 19a
8290 Sevnica

Datum: 10.2.21
Štev.: 11/2021

ZADEVA: Pobuda člana občinskega sveta

V zvezi z vprašanjem občinskega svetnika g. Marjana Ločičnika, ki se nanaša na kamnito zložbo in je deloma na naši parceli št.:52/1, k.o. Blanca.
Kamnita zložba je na dveh delih res poškodovana. Vzrok so meteorne vode, ki prihajajo iz pobočja. Na poškodovanem delu jo bomo sanirali s šidranjem in dodatno utrdili s kovinsko mrežo, ki bo preprečila eventualni zdrs kakega kamna na cesto.

Lepo pozdravljeni,

Jože Ratajc, univ.dipl.ing.

direktor

SADJARSTVO BLANCA
KMETIJSKA PROIZVODNJA d.o.o.
Cesta 4. julija 134, 8270 KRŠKO
2

Občina Sevnica, Glavni trg 19 a, 8290 Sevnica
Tel.: 07 81 61 200, fax: 07 81 61 210
obcina.sevnica@siol.net
www.obcina-sevnica.si

Oddelek za okolje in prostor
Številka: 033-0001/2020
Datum: 15.2.2021

OBČINSKI SVET
OBČINE SEVNICA

Zadeva: **Odgovor na vprašanja in pobude članov občinskega sveta, podanih na 20. redni seji, z dne 23.12.2020**

Tomaž Lisec
Vprašanje:
Zanima ga, kdaj bo na seji občinskega sveta obravnavana problematika podjetja Stilles oziroma prestavitve črpališča vode, ki je bila predstavljena na dveh odborih;

Odgovor:
Vodooskrba je za občino Sevnica zelo pomembna.
To je razvidno iz zgodovine, še bolj pa v novejšem času.
V letu 1999 je bila izvedena in potrjena na občinskem svetu Študija dolgoročne preskrbe s pitno vodo za občino Sevnica, ki predvideva iskanje novih vodnih vrtin in povezovanje obstoječih in novih vodovodnih sistemov v omrežja.
Smiselno je, da so vodni viri čimbolj v bližini porabnikov, da so transportni stroški čim manjši. Tako so za mesto Sevnica zelo pomembni vodni viri na območju Stillesa, in sicer na parcelah 290/3 in 290/4, obe k.o. Sevnica, ki sta v lasti Občina Sevnica.

Vodnjaško črpališče (od leta 1954), vrtina Stilles 1 (od leta 2000) in vrtina Stilles 2 (od leta 2004) predstavljajo glavne vodne vire in zagotavljajo 70 % zdrave in varne vodooskrbe mesta Sevnica in širše. Nadomestitev teh vodnih virov, predvsem iz zdravstvenega vidika ustrezne pitne vode in zadostnih količin, trenutno ni mogoča. Pridobitev novih vodnih virov je dolgotrajen postopek, kjer je najprej potrebno poiskati stabilne vodne vire, potem pa je potrebno lokacijo novih vodnih virov tudi opremiti z ustrezno infrastrukturo (cevovodi, elektrika in ostalo). V kratkem časovnem obdobju, kot je pričakovanje s strani podjetja Stilles d.o.o., navedenega ni mogoče izvesti. Tako da je odprodaja zemljišča podjetju Stilles d.o.o. za potrebe investicije in ukinitev črpališč trenutno nemogoča, saj bi s tem ogrozili nemoteno in zadostno oskrbo s pitno vodo prebivalkam in prebivalcem mesta Sevnica. Zaradi vsega navedenega v tem primeru javni interes oskrbe z vodo prevlada nad interesom izvajanja razvojnih strategij in programov družbe Stilles d.o.o.

Občina Sevnica vseskozi išče nove vodne vire.
Za leto 2021 so v rebalansu predvidena sredstva za izvedbo ene nove vodne vrtine.
Z Geološkim zavodom Slovenije že mnogo let sodelujemo glede iskanja novih vodnih virov.
Občina Sevnica predvideva v letu 2021 izdelati tudi Novelacijo študije dolgoročne preskrbe s pitno vodo, kjer bodo predstavljene potencialne lokacije novih vodnih virov.

Ministrstvi z okolje in prostor pripravlja novo Uredbo o vodovarstvenih območjih za občino Sevnica. Le-ta naj bi bila sprejeta v naslednjem letu.

Lep pozdrav,

Roman Perčič, univ.dipl.inž.str.
Vodja Oddelka za okolje in prostor

Zvone Košmerl, dr.vet.med.
Direktor občinske uprave

Občina Sevnica 10

Vročiti: naslovu.
Vložiti:
- v zadevo, tu.

Občina Sevnica, Glavni trg 19 a, 8290 Sevnica
Tel.: 07 81 61 200, fax: 07 81 61 210
obcina.sevnica@siol.net
www.obcina-sevnica.si

Oddelek za okolje in prostor
Številka: 033-0001/2020
Datum: 15.2.2021

OBČINSKI SVET
OBČINE SEVNICA

Zadeva: **Odgovor na vprašanja in pobude članov občinskega sveta, podanih na 19. redni seji, z dne 18.11.2020**

Franc Povše
Vprašanje:
Predlaga da se zimsko službo vzdrževanja javnih poti prevzame JP Komunala d.o.o. Sevnica;

Odgovor:
Skladno z Zakonom o gospodarskih javnih službah morajo Občina Sevnica in krajevne skupnost izvajanje vzdrževanja javnih poti ustrezno prenesti na ustreznega izvajalca.

Do sedaj so krajevne skupnosti izvajale tudi upravljavske aktivnosti na javnih poteh. Na Svetu krajevnih skupnosti smo dne 27.1.2021 obravnavali med drugim tudi vzdrževanje javnih poti. S predsedniki krajevnih skupnosti se bomo o predmetni tematiki še dogovarjali in usklajevali.

V letu 2021 bomo zato pripravili Predlog Odloka o spremembah Odloka o občinskih cestah in javnih površinah v občini Sevnica. Najprimerneje je izvajanje gospodarske javne službe vzdrževanja javnih poti prenesti na Javno podjetje Komunala d.o.o. Sevnica.

S skrbnikom za javne poti na Komunali d.o.o. in Občini Sevnica bodo še naprej kontaktirale krajevne skupnosti in imele razpoložljiva sredstva (določeno kvoto kot do sedaj) za redno in zimsko vzdrževanje javnih poti.

Lep pozdrav,

Roman Perčič, univ.dipl.inž.str.
Vodja Oddelka za okolje in prostor

Občina Sevnica 10

Zvone Košmerl, dr.vet.med.
Direktor občinske uprave

Vročiti:
- naslovu.

Vložiti:
- v zadevo, tu.

Občina Sevnica, Glavni trg 19 a, 8290 Sevnica
Tel.: 07 81 61 200, fax: 07 81 61 210
obcina.sevnica@siol.net
www.obcina-sevnica.si

ODDELEK ZA OKOLJE IN PROSTOR

Številka: 033-0001/2020
Datum: 15.2.2021

OBČINSKI SVET
OBČINE SEVNICA

ZADEVA: Odgovor na vprašanje člana občinskega sveta

Spoštovani,

Na 20. redni seji Občinskega sveta Občine Sevnica, dne 23.12.2020 je svetnik Matej Imperl podal vprašanje:

- Zanima ga, ali se je z opustitvijo sprejema OPPN za ureditev dela starega mestnega jedra Sevnice opustilo tudi ostale ureditve, ki so predvidene v prostorskem aktu?

Odgovor:

Do sprejema in uveljavitve Občinskega podrobnega prostorskega načrta za del starega mestnega jedra Sevnice, se načrtovani posegi v območju predvidenega OPPN ne morejo izvajati.
Ostale ureditve izven območja OPPN je mogoče izvajati tudi na podlagi drugih veljavnih predpisov ob pridobitvi ustrezne dokumentacije, dovoljenj in soglasij pristojnih nosilcev urejanja prostora.

Pripravil:
Dušan Markošek, univ.dipl.inž.arh.
občinski urbanist

Občina Sevnica 10

Roman Perčič, univ.dipl.inž.str.
vodja Oddelka za okolje in prostor

Zvone Košmerl, dr.vet.med.
Direktor občinske uprave

Vročiti:
- naslovu
- v spis

Občina Sevnica, Glavni trg 19 a, 8290 Sevnica
Tel.: 07 81 61 200, fax: 07 81 61 210
obcina.sevnica@siol.net
www.obcina-sevnica.si

ODDELEK ZA OKOLJE IN PROSTOR
Številka: 033-0001/2020
Datum: 15.02.2021

OBČINSKI SVET
OBČINE SEVNICA

Zadeva: **Odgovor na vprašanje člana Občinskega sveta**

Spoštovani!

Posredujemo vam odgovor na vprašanje in pobudo člana Občinskega sveta Občine Sevnica iz 20. redne seje Občinskega sveta Občine Sevnica, z dne 23.12.2020, ki se nanaša na delovno področje Oddelka za okolje in prostor.

Franc Povše:
Predlaga, da občina sprejme odlok, na podlagi katerega bi se lahko v zidanicah prijavilo stalno prebivališče, saj so manjši vinogradi v opuščanju, prazni objekti pa predstavljajo možnost za rešitev stanovanjske problematike.

Odgovor:
Postopki v zvezi prijave stalnega bivališča so v državni pristojnosti in jih določa Zakon o prijavi prebivališča (Uradni list RS, št. 52/16). Zakon določa, da mora stranka za prijavo stalnega bivališča biti lastnik ali solastnik objekta nepremičnine. V kolikor stranka ni vpisana kot latnik v zemljiški knjigi pa mora imeti soglasje lastnika nepremičnine. Ob izpolnjevanju pravice uporabe nato pridobi na upravni enoti potrdilo o spremembi bivališča in si mora v 30 dneh spremeniti osebne dokumente. Na ta način lahko pridobi tudi potrdilo za začasno bivališče, ki velja največ za dve leti. Prijava stalnega oz. začasnega bivališča je možna na objekt stanovanjske rabe, ki ima določeno hišno številko. Za hišno številko stranka kot lastnik ali solastnik objekta zaprosi na Območni geodetski upravi. Hišna številka se objektu določi, v kolikor je ta objekt po predpisih evidentiran v uradnih geodetskih evidencah, to je v zemljiškem katastru, evidenci nepremičnin(REN) in katastru stavb. Poleg evidentiranja je potrebno za hišno številko za stanovanjski objekt v rabi po 1.6.2018 imeti uporabno dovoljenje, kar velja tudi zidanico ne glede na starost objekta, kot določata Gradbeni zakon (Uradni list RS, št. 61/17) in Zakon o evidentiranju nepremičnin (Uradni list RS, št. 47/06 s spremembami in dopolnitvami). Predložitev uporabnega dovoljenja za določitev hišne številke ni potrebna, če stranka na vlogi izjavi, da gre za enostanovanjsko stavbo po državni standardni klasifikaciji objektov in da je stavbo uporabljal pred 1.6.2018. Območna geodetska uprava to izjavo dosledno preverja po geodetskih evidencah, tudi po dejanskem obstoju objekta iz ortofoto posnetkov. Za prijavo stalnega bivališča v zidanici, ne glede na že dodeljeno hišno številko pred 1.6.2018, mora stranka naročiti geodetski elaborat za spremembo dejanske rabe zidanice v stanovanjsko rabo, kar zahteva že navedeni Zakon o evidentiranju nepremičnin, saj spremembe podatkov o objektu ni možno več spreminjati brez geodetskega elaborata samo na vlogo strank.

Iz vsega zgoraj navedenega je razvidno, da je določitev hišnih številk in prijavo bivališča v državni pristojnosti oz. določenih upravnih organov iz ministrstev in ne v občinski pristojnosti.
Lepo vas pozdravljamo!

Pripravila:
Breda Markošek, inž.gr., dipl.org.-menedž.
Viš.svet. za prostorske
in gradbene zadeve

Občina Sevnica 8

Zvone KOŠMERL, dr.vet.med
Direktor
Občinske uprave Občine Sevnica

Vročiti:

- naslovu.

Vložiti:

- v zadevo, tu.

Občina Sevnica, Glavni trg 19 a, 8290 Sevnica
Tel.: 07 81 61 200, fax: 07 81 61 210
obcina.sevnica@siol.net
www.obcina-sevnica.si

Oddelek za okolje in prostor

Številka: 033-0001/2020
Datum: 16.2.2021

OBČINSKI SVET
OBČINE SEVNICA

Zadeva: **Odgovori na vprašanja in pobude članov občinskega sveta, podanih na 17. redni seji z dne 23.9.2020 in na 19. redni seji, z dne 18.11.2020**

Matej Imperl
Vprašanje:
Predlaga, da se na Okroglicah uredi ekološki otok, saj zdaj krajani odpadke odvažajo na Razbor;

Gregor Korene
Vprašanje:
Predlaga, da se ekološki otoki po celotnem območju občine ustrezno dimenzionirajo, da se ločene frakcije odpadkov zaradi premajhnega volumna zabojnikov ne odlagajo na tla;

Brigita Karlovšek
Vprašanje:
Predlaga, da se na ekoloških otokih na Telčah in v Selcah postavijo večji zabojniki;

Odgovor:
Odgovor Komunale d.o.o. Sevnica je v prilogi.

Franc Povše
Vprašanje:
Zanima ga, ali se lahko v Lokah postavijo kontejnerji za odpadke;

Odgovor:
Komunala d.o.o. Sevnica je v Lokah ekološki otok že postavila.

Lep pozdrav,

Občina Sevnica 10

Pripravila:
Lucija Herlec, univ.dipl.inž.arh.

Roman Perčič, univ.dipl.inž.str.
Vodja Oddelka za okolje in prostor

Zvone Košmerl, dr.vet.med.
Direktor občinske uprave

Vročiti:
- naslovu.
Vložiti:
- v zadevo, tu.

Javno podjetje Komunala d.o.o. Sevnica
Naselje heroja Maroka 17
8290 Sevnica

tel.: 07 816 47 00, fax: 07 816 47 11
e-mail: komunala.sevnica@siol.net,
www.komunala-sevnica.si

OBČINA SEVNICA
Glavni trg 19a
8290 Sevnica

Datum: 16. 02. 2021

Zadeva: ODGOVOR NA POBUDE - EKOLOŠKI OTOKI V OBČINI SEVNICA

Spoštovani!

Konec leta 2020, je bilo na območju občine Sevnica skupno postavljenih 172 ekoloških otokov za zbiranje ločenih frakcij komunalnih odpadkov. Ekološki otok standardno sestavljajo trije zabojniki volumna 1100 L za zbiranje papirja, kartona, steklene embalaže in mešane embalaže.

Obhod lokacij in praznjenje se izvaja po veljavnem urniku:
- za papirno in kartonsko embalažo: vsak drug teden;
- za stekleno embalažo: 1x mesečno;
- za mešano embalažo zunaj naselij: vsak drug teden;
- za mešano embalažo center mesta in strnjeno naselje Boštanj: 2 x tedensko.

Opaziti je, da uporabniki ponekod še vedno ne upoštevajo osnovnih pravil, da ekološki otok ni namenjen odlaganju mešanih komunalnih odpadkov, kosovnih in nevarnih odpadkov, kar povzroča neurejenost in moteče vpliva na izgled kraja. Tovrstne odpadke je potrebno oddati na posebej organiziranih akcijah ali na Zbirni center za odpadke v Sevnici, mešane komunalne odpadke pa oddati ob rednih odvozih le teh.

Na določenih lokacijah ekoloških otokov, ki so bolj izpostavljene in frekventne, je večkrat okolica zelo onesnažena. Ti ekološki otoki z okolico se dodatno, izven urnika, čistijo s posebnim obhodom enkrat tedensko. Izpostaviti je predvsem lokacije za območje centra naselja Tržišče, Malkovec, Telče ter posamezne lokacije v naseljih mesta Sevnica.

S trenutnimi kapacitetami voznega parka in zaposlenimi, v okviru planiranih in potrjenih stroškov v ceni ravnanja z odpadki, se zbiranje in odvoz ločenih frakcij odpadkov ter čiščenje lokacij ekoloških otokov izvaja v navedenih okvirih. Zaradi evidentiranih vse večjih količin ločenih in mešenih komunalnih odpadkov, bo potrebno na določene lokacije postaviti dodatne zabojnike. Predvsem so tu potrebe po dodatnih kapacitetah za mešano embalažo.

Ena izmed bolj obremenjenih lokacij, je ekološki otok na Telčah. Lociran je ob lokalni cesti. Kljub večkratnim poskusom ureditve situacije, tako z namestitvijo dodatnih posod in ograjo okrog ekološkega otoka, izboljšanje stanja ni zaznati. Lokacija Telče je zelo obremenjena tudi z odpadki iz neznanih naslovov, zato bi bilo smotrno poiskati lokacijo, ki bo umaknjena v naselje.

V naseljih Selce in Okroglice je evidentirana potreba po dodatnem ekološkem otoku. Ekološka otoka bo potrebno umestiti na primerno lokacijo v bolj strnjen del naselij. Ekološka otoka bomo postavili, po predhodni pridobitvi soglasij lastnikov zemljišč.

Lep pozdrav,

Direktor:
Mitja Udovč, dipl.inž.grad.